



Министерство образования и науки Российской Федерации  
ФГБОУ ВПО «Магнитогорский государственный технический университет  
им. Г.И.Носова»

# **ОТЧЕТ о финансово-хозяйственной деятельности университета за 2011 год**

Магнитогорск  
2012 год

# Финансирование вуза

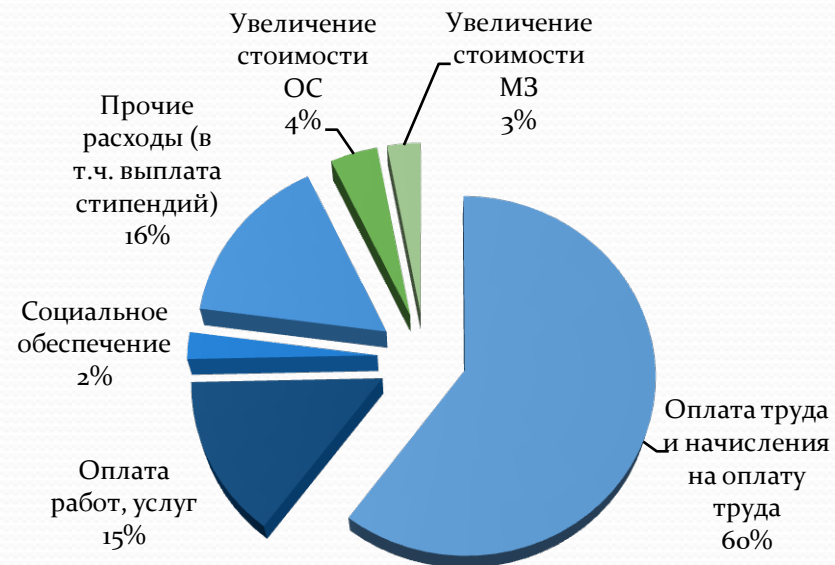
Источники финансирования	Сумма, руб.	Доля, %
Бюджетные ассигнования, в том числе:	1 004 671 473	73
- раздел 07.06.430.95.00001 – 41 473 000 (налоги); 07.06.430.99.00001 – 28 204 074 (санаторий-профилакторий); 873 510 526 (основная деятельность)	943 187 600	68,5
- раздел 07.06.436.19910001 (мероприятия в области образования)	43 986 800	3,2
- раздел 01.100.619.900001 – 7 622 500 и 07.08.08.199.00001- 286 900 (фундаментальные и прикладные исследования)	7 949 400	0,6
- раздел 07.06.430.530 (аренда)	9 547 673	0,7
2. Средства, полученные от предпринимательской и иной приносящей доход деятельности	348 686 951	25,2
3. Структурное подразделение Санаторий профилакторий	132 847	0
4. Структурное подразделение СтудСервис	22 060 434	1,6
5. Целевые поступления	2 355 791	0,2
<b>ИТОГО</b>	<b>1 377 907 496</b>	<b>100</b>

# Структура бюджета университета

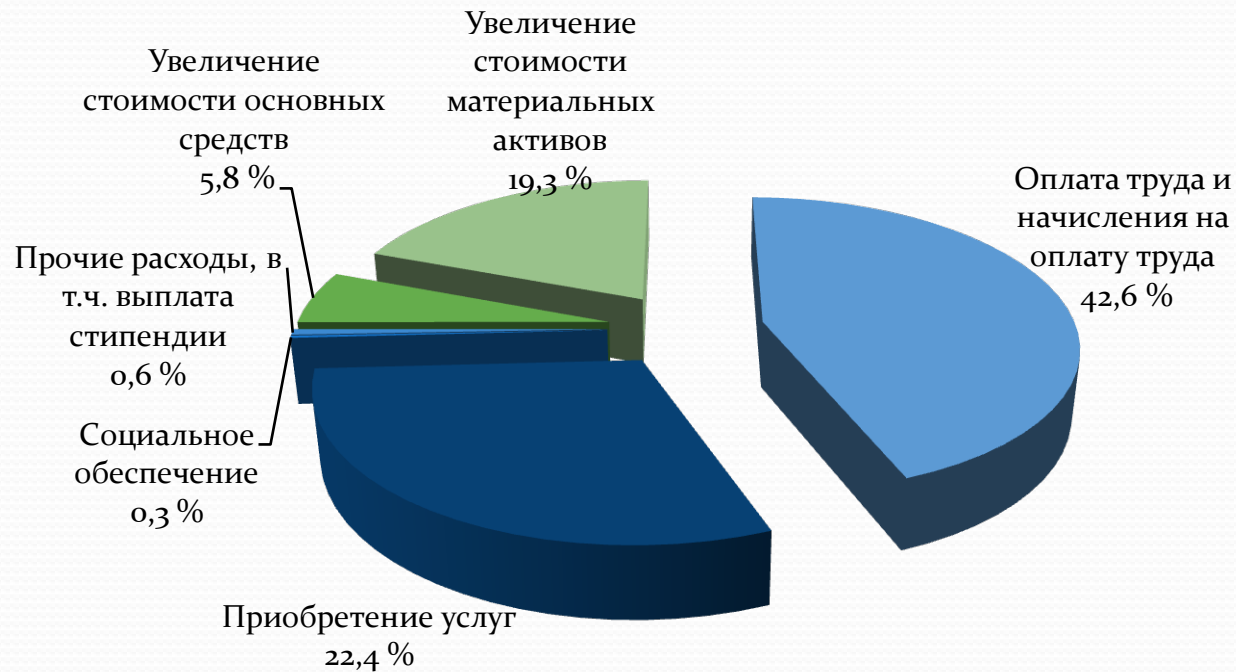
## Структура доходов



## Структура расходов



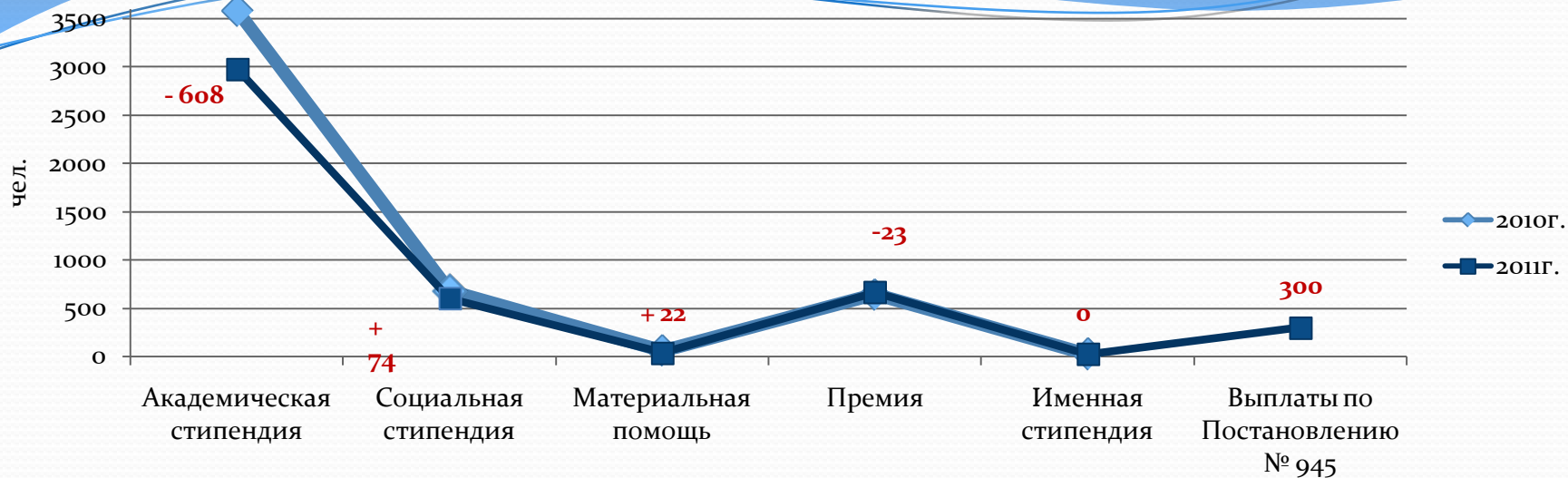
# Структура расходов внебюджетных средств



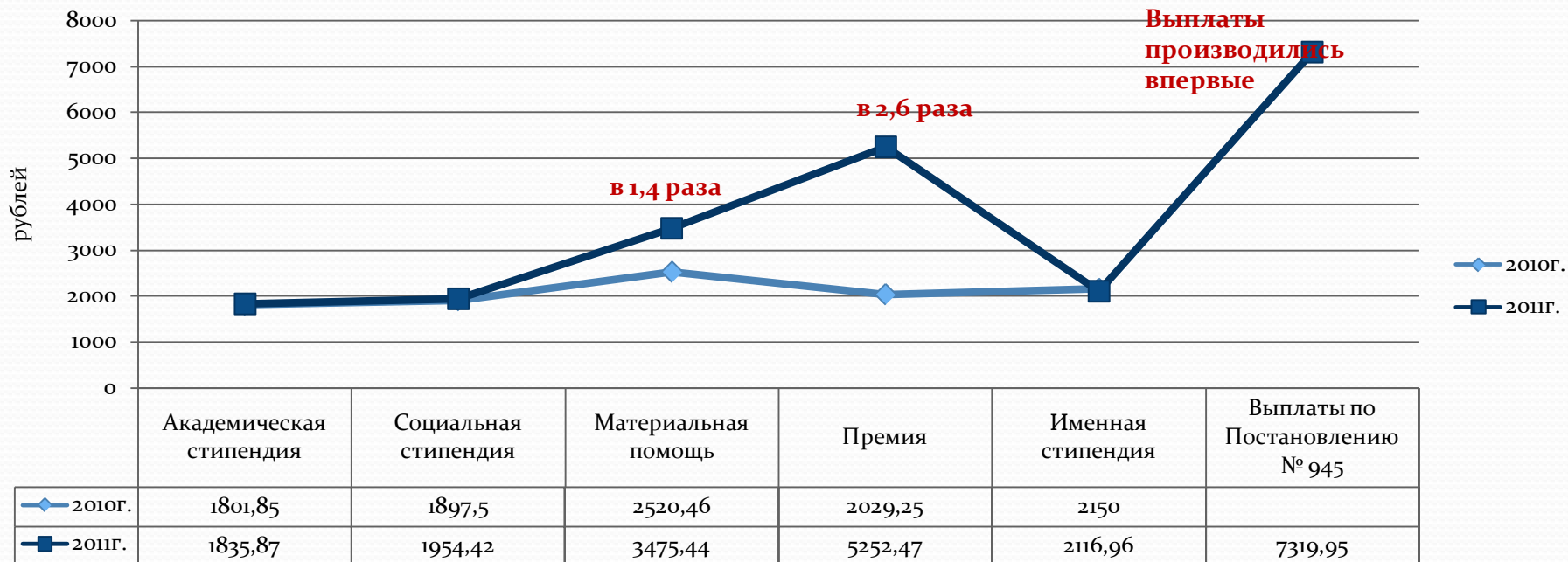
# Материальная поддержка студентов

№	Виды выплат	Общая сумма выплат, руб.	Средняя сумма выплат на 1 студента, руб.	Количество студентов получающих стипендию, чел.
1	Академическая стипендия	65 628 696,04	1 835,87	2979
2	Социальная стипендия	14 175 612,81	1 954,42	604
3	Материальная помощь	1 584 800,00	3 475,44	38
4	Премия	41 992 499,80	5 252,47	667
5	Именная стипендия	558 877,00	2 116,96	22
6	Выплаты по Постановлению от 18 ноября 2011 г. № 945	8 832 200,00	7 319,95	300
	<b>Итого</b>	<b>132 772 685,70</b>		

## Количество студентов, получивших выплаты



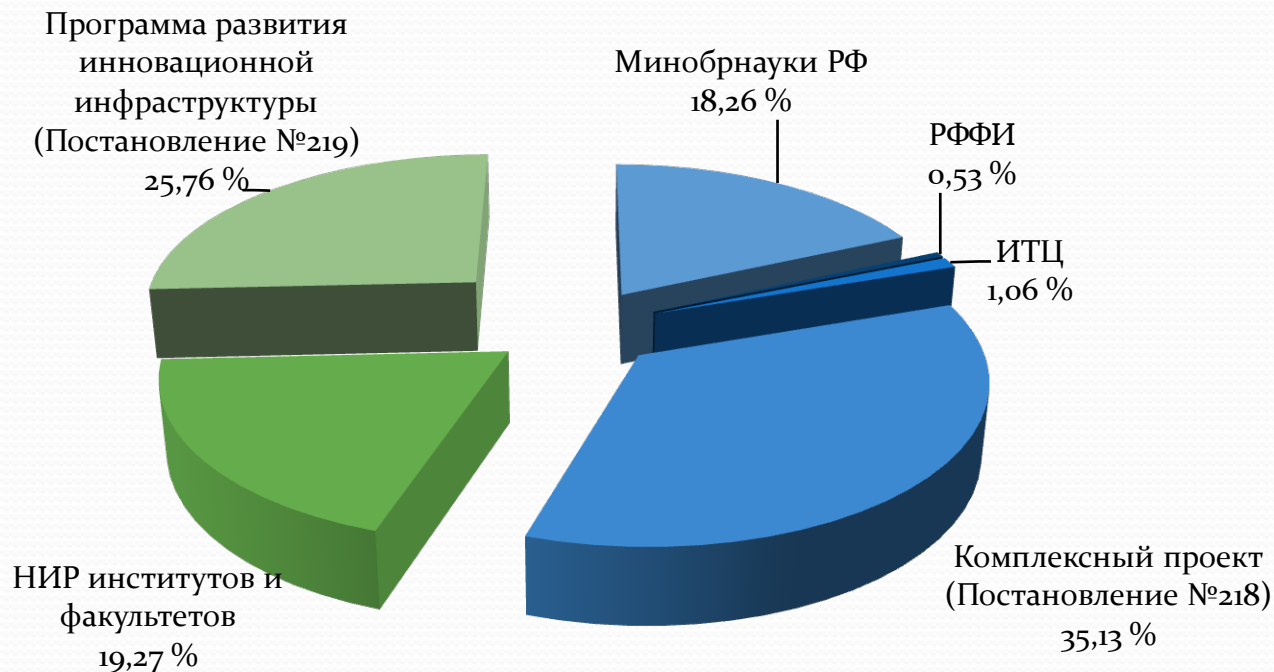
## Средняя сумма выплат на 1 студента



# Выполнение научных исследований и инновационных разработок в 2009-2011гг.

Год	Количество НИР	Объем финансирования НИР	в том числе из средств:			
			Минобр-науки РФ	РФФИ	РГНФ	Областная целевая программа
<b>в млн.руб.</b>						
2009	87	30,35	24,78	-	0,07	5,50
2010	54	92,67	91,55	1,12	-	-
2011	47	136,08	135,17	0,91	-	-
<b>Всего</b>	<b>188</b>	<b>259,1</b>	<b>251,5</b>	<b>2,03</b>	<b>0,07</b>	<b>5,50</b>

# Структура доходов по научно-исследовательской и инновационной деятельности вуза за 2011 г.



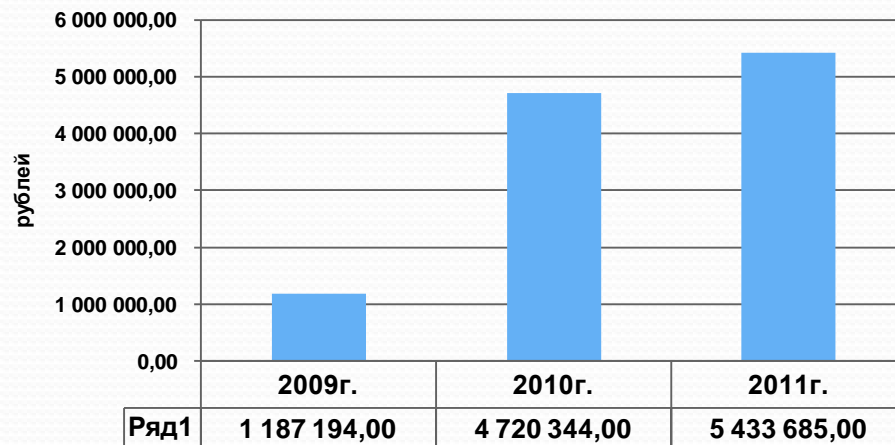


# Реализация социальной программы в вузе

## Структура расходов



## Динамика расходов



## Количество работников

