

МИНИСТЕРСТВО ОБРАЗОВАНИЯ И НАУКИ РОССИЙСКОЙ ФЕДЕРАЦИИ  
Федеральное государственное бюджетное образовательное учреждение  
высшего образования  
«Магнитогорский государственный технический университет им. Г.И. Носова»



УТВЕРЖДАЮ:  
Директор института  
С.Е. Гавришев  
2016 г.

**РАБОЧАЯ ПРОГРАММА ДИСЦИПЛИНЫ (МОДУЛЯ)**  
**ОСНОВЫ МЕХАНИКИ МНОГОДВИГАТЕЛЬНЫХ МАШИН**

Специальность  
23.05.01 Наземные транспортно-технологические средства

Направленность (специализация) программы  
Подъемно-транспортные, строительные, дорожные средства и оборудование

Уровень высшего образования – специалитет

Форма обучения  
заочная

Институт  
Кафедра  
Курс

горного дела и транспорта  
горных машин и транспортно-технологических комплексов  
4

Магнитогорск  
2016 г.

Рабочая программа составлена на основе ФГОС ВО по специальности 23.05.01 Наземные транспортно-технологические средства, утвержденного приказом МОиН РФ от 11 августа 2016 г № 1022.

Рабочая программа рассмотрена и одобрена на заседании кафедры горных машин и транспортно-технологических комплексов «29» сентября 2016 г., протокол № 2.


Зав. кафедрой  /А.Д. Кольга/

Рабочая программа одобрена методической комиссией института горного дела и транспорта «18» октября 2016 г., протокол № 3.

Председатель  /С.Е. Гавришев/


Рабочая программа составлена:

доцентом каф. ГМиТТК, к.т.н.

 /И.Г. Усов/

Рецензент:

Т. механик ООО "Урал Энерго Ресурс"  
(должность, ученая степень, ученое звание)

 /Герасимов Т./



## **1 Цели освоения дисциплины (модуля)**

Целями освоения дисциплины (модуля) «Основы механики многодвигательных машин» являются: обучение студентов современным методам и приемам безопасного выполнения работ с применением подъемных сооружений (ПС) в соответствии с требованиями нормативной и технической документации.

## **2 Место дисциплины (модуля) в структуре образовательной программы подготовки специалиста**

Дисциплина «Основы механики многодвигательных машин» входит в вариативную часть блока 1 образовательной программы.

Для изучения дисциплины необходимы знания (умения, владения), сформированные в результате изучения

Б1.Б.08 Безопасность жизнедеятельности: человек и среда обитания, основы физиологии труда и комфортные условия жизнедеятельности в техносфере, принципы, методы и средства защиты человека от опасных и вредных факторов среды обитания, природные и антропогенные чрезвычайные ситуации), правовые и организационные основы безопасности жизнедеятельности, экономическая оценка опасной деятельности и международные отношения, производственная санитария, защита от поражения электрическим током, пожарная безопасность.

Б1.Б.9 Математика: аналитическая геометрия и линейная алгебра; дифференциальное и интегральное исчисления; векторный анализ; дифференциальные уравнения; численные методы; элементы функционального анализа.

Б1.Б.13 Экология: проблемы окружающей среды, экологические принципы рационального использования природных ресурсов и охраны природы, экозащитная техника и технологии.

Б1.Б.14 Теоретическая механика: кинематика; динамика и элементы статики.

Б1.Б.16 Материалы в отрасли: классификации технических материалов, механические свойства металлов и сплавов, неметаллические материалы.

Б1.Б.20 Метрология, стандартизация и сертификация: средства измерения; метрологическое обеспечение; единая система допусков и посадок; основы квалиметрии; посадки; расчет допусков размеров, входящих в размерные цепи; допуски и посадки подшипников качения; нормирование, методы и средства контроля отклонений формы, расположения, волнистости и шероховатости поверхности; международная организация по стандартизации; основные положения государственной системы стандартизации.

Б1.Б.21 Соппротивление материалов: сжатие; сдвиг; прямой поперечный изгиб; кручение; кривой изгиб; анализ напряженного и деформированного состояния в точке тела; расчет по теориям прочности; удар; усталость; расчет по несущей способности.

Б1.Б.22 Конструкционные и эксплуатационные материалы

Б1.Б.23 Детали машин и основы конструирования: основы проектирования механизмов, стадии разработки; требования к деталям, критерии работоспособности и влияющие на них факторы; механические передачи; расчет передач на прочность; валы и оси, конструкция и расчеты на прочность и жесткость; подшипники качения и скольжения, выбор и расчеты на прочность; уплотнительные устройства; конструкции подшипниковых узлов; соединения деталей; конструкция и расчеты соединений на прочность; упругие элементы; муфты механических приводов; корпусные детали механизмов.

Б1.Б.24 Теория механизмов и машин: структурный анализ и синтез механизмов; кинематический анализ и синтез механизмов; кинетостатический анализ механизмов; динамический анализ и синтез механизмов; колебания в механизмах; динамика приводов; электропривод механизмов; гидропривод механизмов; пневмопривод механизмов; выбор типа приводов.

Б1.Б.26 Электрооборудование подъемно-транспортных, строительных, дорожных средств и оборудования: состав, принципы действия, характеристики, принципиальных

схем, способы управления и методы построения систем управления электрическими приводами ПТМ и СДМ.

Б1.Б.27 Строительная механика и металлические конструкции подъемно-транспортных и строительно-дорожных машин: кинематический анализ расчетных схем стержневых конструкций; динамические расчетные схемы при расчетах металлоконструкций; принципы расчета конструкций по методам допускаемых напряжений и предельных состояний; материалы несущих металлоконструкций; расчет элементов металлоконструкций на сопротивление усталости; основы проектирования и расчета металлических конструкций подъемно-транспортных, строительных и дорожных машин.

Б1.Б.28 Технология производства подъемно-транспортных, строительных, дорожных средств и оборудования: структура технологического процесса; типы производств; технологичность конструкции машины; выбор заготовок; основы базирования деталей; металлорежущие и специализированные станки для обработки деталей; металлорежущие инструменты; станочные приспособления; методы и средства измерений; точность и качество изготовления деталей; шероховатость поверхности; основы технического нормирования станочных и сборочных операций; основные принципы разработки технологических процессов изготовления деталей; технологическая документация, стандарты ЕСТД; технология механической обработки деталей; методы упрочняющей технологии; термическая и химико-термическая обработка деталей; технология изготовления металлических конструкций, оборудование, основные нормы и требования, средства и методы контроля качества.

Б1.Б.29 Технология ремонта подъемно-транспортных, строительных, дорожных средств и оборудования: технология ремонта, ремонт типовых деталей и сборочных единиц, технологические методы ремонта машин, приемочный контроль, испытания и оформление документов.

Б1.В.08 Основы функционирования гидропривода: гидропривод: гидравлические машины и передачи, объемные гидропередачи; функционирование, неисправности.

Знания (умения, владения), полученные при изучении данной дисциплины будут необходимы

Б1.Б.31 Строительные и дорожные машины и оборудование

Б1.Б.32 Машины и оборудование непрерывного транспорта

Б2.Б.02(Н) Научно-исследовательская работа.

Б2.Б.04(П) Производственная - преддипломная практика.

Б3.Б.01 Подготовка к сдаче и сдача государственного экзамена

Б3.Б.02 Подготовка к защите и защита выпускной квалификационной работы

Б3 Государственная итоговая аттестация.

### **3 Компетенции обучающегося, формируемые в результате освоения дисциплины (модуля) и планируемые результаты обучения**

В результате освоения дисциплины (модуля) «Основы механики многодвигательных машин» обучающийся должен обладать следующими компетенциями:

Структурный элемент компетенции	Планируемые результаты обучения
	<b>Код и содержание компетенции: ОПК-1 способностью решать задачи профессиональной деятельности на основе информационной и библиографической культуры с применением информационно-коммуникационных технологий и с учетом основных требований информационной безопасности</b>
Знать	- понятие многодвигательных машин, как важнейшего направления научно-технического прогресса; - состав, характеристики и область применения многодвигательных ма-

Структурный элемент компетенции	Планируемые результаты обучения
	шин (ММ); - структуру и собственные свойства ММ; - методы решения прикладных задач анализа и синтеза, кинематики, кинестатики и динамики ММ
Уметь	- составлять расчетные схемы; - проводит силовой анализ; - решать дифференциальные уравнения движения ММ
Владеть	практическими навыками: - в проведении исследований собственных свойств ММ; - в отработке различных конструктивных решений ММ, в том числе с помощью ЭВМ
<b>Код и содержание компетенции: ПК-2 способностью проводить теоретические и экспериментальные научные исследования по поиску и проверке новых идей совершенствования наземных транспортно-технологических средств, их технологического оборудования и создания комплексов на их базе</b>	
Знать	- понятие многодвигательных машин, как важнейшего направления научно-технического прогресса; - состав, характеристики и область применения многодвигательных машин (ММ); - структуру и собственные свойства ММ; - методы решения прикладных задач анализа и синтеза, кинематики, кинестатики и динамики ММ
Уметь	- составлять расчетные схемы; - проводит силовой анализ; - решать дифференциальные уравнения движения ММ
Владеть	практическими навыками: - в проведении исследований собственных свойств ММ; - в отработке различных конструктивных решений ММ, в том числе с помощью ЭВМ

#### 4 Структура и содержание дисциплины (модуля)

Общая трудоемкость дисциплины составляет 5зачетных единиц 180акад. часов, в том числе:

– контактная работа – 21,5 акад. часов: – аудиторная – 18акад. часов;

– внеаудиторная – 3,5 акад. часов

– самостоятельная работа – 149,8 акад. часов;

– подготовка к экзамену – 8,7 акад. часа

Раздел/ тема дисциплины	Курс	Аудиторная контактная работа (в акад. часах)			Самостоятельная работа (в акад. часах)	Вид самостоятельной работы	Форма текущего контроля успеваемости и промежуточной аттестации	Код и структурный элемент компетенции
		лекции	лаборат. занятия	практич. занятия				
1.Тема: <u>Введение.</u> Цели и задачи курса. Взаимосвязь курса с другими дисциплинами. Механика машин - как важнейшее направление научно-технического прогресса. Состав, характеристики, области применения и развитие ММ.	4	0,5			10	1. Самостоятельное изучение учебной и научно литературы по теме 2. Поиск дополнительной информации по теме(работа с библиографическим материалами, с электронными библиотеками и ЭОР, информационно-коммуникационные сети Интернет).	1. Индивидуальное собеседование. 2. Индивидуальное сообщение на занятии 3.	ОПК-1-зуб ПК-2-зуб
2.Тема: <u>Структура многодвигательных машин.</u> Характеристика ММ: Определение, назначение и общая характеристика ММ. Структура ММ (основные исполнительные звенья, связи строения связи функционирования), основные кинематические цепи, силовые приводы, системы передач	4	1,5		2 / 1	28	1. Самостоятельное изучение учебной и научно литературы по теме 2. Поиск дополнительной информации по теме(работа с библиографическим материалами, с электронными библиотеками и ЭОР, информацион-	1. Индивидуальное собеседование. 2. Индивидуальное сообщение на занятии 3. Проверка индивидуального задания и его защита	ОПК-1-зуб ПК-2-зуб

Раздел/ тема дисциплины	Курс	Аудиторная контактная работа (в акад. часах)			Самостоятельная работа (в акад. часах)	Вид самостоятельной работы	Форма текущего контроля успеваемости и промежуточной аттестации	Код и структурный элемент компетенции
		лекции	лаборат. занятия	практич. занятия				
<p>движения. Исполнительные механизмы: Исполнительные механизмы ММ с приводами на звеньях, на основании и комбинированные схемы. Структура основных кинематических цепей: Структура основных кинематических цепей, разомкнутые, замкнутые и квазизамкнутые основные кинематические цепи, степени свободы ММ, обобщенные координаты, базовые системы координат. Геометрические характеристики ММ.</p>					<p>но-коммуникационные сети Интернет). 3. Подготовка к практическому занятию и выполнение практических работ</p>			
<p>3.Тема: <u>Кинематика многодвигательных машин.</u> Функции положения: основные кинематические цепи ММ. Определение скоростей и ускорений точек звеньев ММ. Определение угловых скоростей и ускорений звеньев ММ. Прямая и обратная задачи кинематики ММ. Системы передач движения звеньям: Кинематические схемы, системы передач движения звеньям исполнительной кинематической цепи ММ с приводами, уста-</p>	4	2		2 / 1	37,5	<p>1. Самостоятельное изучение учебной и научно литературы по теме 2. Поиск дополнительной информации по теме (работа с библиографическим материалами, с электронными библиотеками и ЭОР, информационно-коммуникационные сети Интернет). 3. Подготовка к практическому занятию и выполнение</p>	<p>1. Индивидуальное собеседование. 2. Индивидуальное сообщение на занятии 3. Проверка индивидуального задания и его защита</p>	<p>ОПК-1-зуб ПК-2-зуб</p>



Раздел/ тема дисциплины	Курс	Аудиторная контактная работа (в акад. часах)			Самостоятельная работа (в акад. часах)	Вид самостоятельной работы	Форма текущего контроля успеваемости и промежуточной аттестации	Код и структурный элемент компетенции
		лекции	лаборат. занятия	практич. занятия				
<p>новленными на звеньях и основании. Кинематическая зависимость движений звеньев, матрица частных передаточных отношений кинематических цепей.</p> <p>Системы передач движения: Условие кинематической независимости движения, синтез кинематически независимых систем передач движения с общим дифференциальным приводом и с помощью двухпоточных систем передач движения.</p> <p>Кинематический синтез: Методы кинематического синтеза основных кинематических цепей ММ по заданным положениям в зоне обслуживания и траектории рабочего органа.</p>					практических работ			

Раздел/ тема дисциплины	Курс	Аудиторная контактная работа (в акад. часах)			Самостоятельная работа (в акад. часах)	Вид самостоятельной работы	Форма текущего контроля успеваемости и промежуточной аттестации	Код и структурный элемент компетенции
		лекции	лаборат. занятия	практич. занятия				
<p>4.Тема:<u>Силовой анализ многодвигательных машин.</u>  Методика силового расчета: Постановление задач и общая методика силового расчета.  Построение расчетных схем: Построение расчетных схем и составление уравнений кинестатики ММ.Определение реакций в кинематических парах основных кинематических цепей и сил, действующих в элементах приводов и системы передач движения.  Определение расчетного нагружения: Определение расчетного нагружения ММ.Статические деформации системы, статические ошибки ММ. Определение положений равновесия ММ.  Задачи разгрузки многодвигательных машин: Задачи разгрузки ММ: пассивные и активные способы и механизмы статической разгрузки приводов машин, границы применимости различных способов разгрузки.</p>	4	2		3/1	28	<p>1. Самостоятельное изучение учебной и научно литературы по теме  2. Поиск дополнительной информации по теме(работа с библиографическим материалами, с электронными библиотеками и ЭОР, информационно-коммуникационные сети Интернет).  3. Подготовка к практическому занятию и выполнение практических работ</p>	<p>1. Индивидуальное собеседование.  2. Индивидуальное сообщение на занятии  3. Проверка индивидуального задания и его защита</p>	ОПК-1-зув ПК-2-зув
5.Тема: <u>Динамика многодвигательных</u>	4	1,5		3/1	28	1. Самостоятельное изучение	1. Индивидуальное собеседование	ОПК-1-

Раздел/ тема дисциплины	Курс	Аудиторная контактная работа (в акад. часах)			Самостоятельная работа (в акад. часах)	Вид самостоятельной работы	Форма текущего контроля успеваемости и промежуточной аттестации	Код и структурный элемент компетенции
		лекции	лаборат. занятия	практич. занятия				
<p><u>машин.</u>  Уравнения динамики: Уравнения динамики ММ в форме уравнений Лагранжа II-го рода. Первая (прямая) и вторая (обратная) задачи динамики ММ. Численное решение задачи динамики на ЭВМ. Динамическое взаимовлияние движений по степеням свободы.  Способы динамической развязки движений.  Колебания ММ: Малые колебания ММ. Упругие и диссипативные характеристики механизмов. Динамические модели основных кинематических цепей и приводов с системами передач движения степеням свободы механизмов.  Собственные частоты и собственные формы колебаний: Собственные частоты и собственные формы колебаний систем. Некоторые методы приближенного определения собственных форм и частот колебаний. Методы определения первой собственной частоты и собственной формы.  Динамика приводов: Динамика приводов</p>					<p>учебной и научно литературы по теме  2. Поиск дополнительной информации по теме(работа с библиографическим материалами, с электронными библиотеками и ЭОР, информационно-коммуникационные сети Интернет).  3. Подготовка к практическому занятию и выполнение практических работ</p>	<p>дование.  2. Индивидуальное сообщение на занятии  3. Проверка индивидуального задания и его защита</p>	<p>зуб  ПК-2-зуб</p>	

Раздел/ тема дисциплины	Курс	Аудиторная контактная работа (в акад. часах)			Самостоятельная работа (в акад. часах)	Вид самостоятельной работы	Форма текущего контроля успеваемости и промежуточной аттестации	Код и структурный элемент компетенции
		лекции	лаборат. занятия	практич. занятия				
с учетом упругой податливости элементов машин. Анализ частотных свойств ММ. Собственные и вынужденные колебания ММ. Динамические ошибки ММ.								
6. Тема: <u>Заключение</u> . Обзор современных научно-технических достижений механики машин. Задачи и перспективы развития.	4	0,5			18,3	1. Самостоятельное изучение учебной и научно литературы по теме 2. Поиск дополнительной информации по теме (работа с библиографическим материалами, с электронными библиотеками и ЭОР, информационно-коммуникационные сети Интернет).	1. Индивидуальное собеседование. 2. Индивидуальное сообщение на занятии	ОПК-1-зуб ПК-2-зуб
<b>Итого по дисциплине</b>	<b>4</b>	<b>8</b>		<b>10/4И</b>	<b>149,8</b> <b>145,5</b>		<b>экзамен</b>	

## **5 Образовательные и информационные технологии**

1. В учебном процессе предусмотрены занятия в форме разбора конкретных ситуаций, связанных с монтажом машин и механизмов.

2. При проведении лабораторных и практических работ рассматриваются тесты по темам в интерактивной форме. Объем занятий в интерактивной форме – 12 ч.

3. Часть занятий лекционного типа проводятся в виде презентации.

4. Практические занятия проводятся с использованием рекомендуемого программного обеспечения.

5. В рамках учебного курса предусмотрены встречи с представителями российских и зарубежных компаний, государственных и общественных организаций, мастер-классы экспертов и специалистов по тематике курса.

## **6 Учебно-методическое обеспечение самостоятельной работы обучающихся**

Самостоятельная работа по освоению дисциплины необходима для углубленного изучения материала курса. Самостоятельная работа студентов регламентируется графиками учебного процесса и самостоятельной работы.

Самостоятельная работа студентов состоит из следующих взаимосвязанных частей:

1) Изучение теоретического материала в форме:

- Самостоятельное изучение учебной и научно литературы по теме.
- Поиск дополнительной информации по теме (работа с библиографическими материалами, с электронными библиотеками и ЭОР, информационно-коммуникационные сети Интернет).

Остаточные знания определяются результатами сдачи экзамена.

2) Подготовка к практическим занятиям и выполнение практических работ;

3) Выполнение контрольных работ (КР).

Самостоятельная работа выполняется студентами на основе учебно-методических материалов дисциплины, приведенных в разделе 7.

Задание на КР выдается преподавателем на установочной сессии. Оно содержит исходные данные и перечень задач, которые необходимо решить при работе КР (примеры заданий приведены в разделе 7,б).

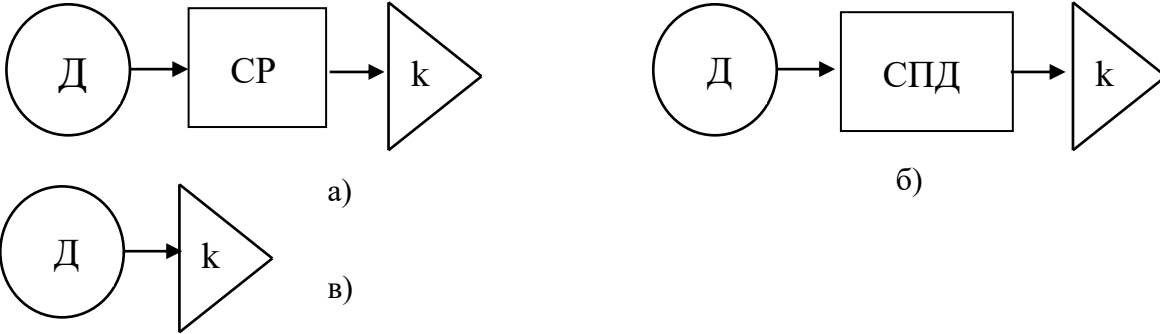
## **7 Оценочные средства для проведения промежуточной аттестации**

Промежуточная аттестация имеет целью определить степень достижения запланированных результатов обучения по дисциплине (модулю) за период обучения и проводится в форме зачета и экзамена.

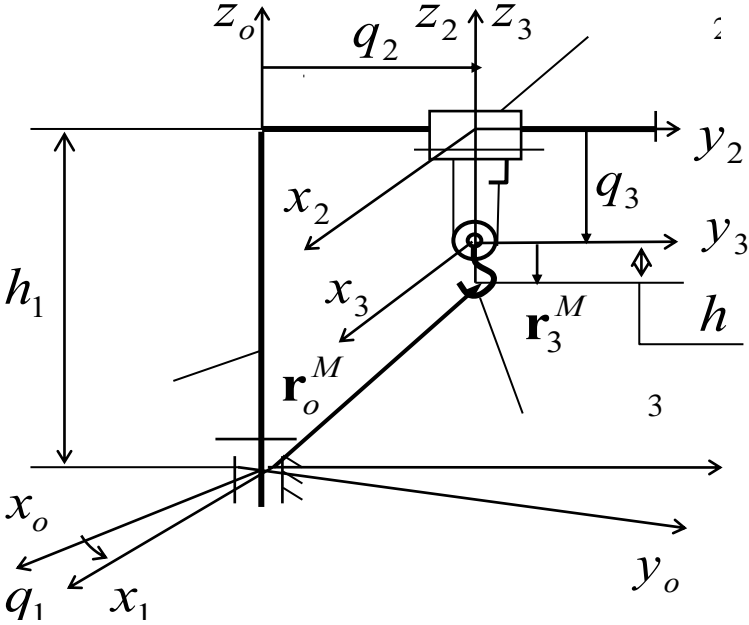
**а) Планируемые результаты обучения и оценочные средства для проведения промежуточной аттестации:**

Структурный элемент компетенции	Планируемые результаты обучения	Оценочные средства
<b>Код и содержание компетенции:ОПК-1: способностью решать задачи профессиональной деятельности на основе информационной и библиографической культуры с применением информационно-коммуникационных технологий и с учетом основных требований информационной безопасности</b>		
Знать	<ul style="list-style-type: none"> <li>- понятие многодвигательных машин, как важнейшего направления научно-технического прогресса;</li> <li>- состав, характеристики и область применения многодвигательных машин (ММ);</li> <li>- структуру и собственные свойства ММ;</li> <li>- методы решения прикладных задач анализа и синтеза, кинематики, кинетостатики и динамики ММ</li> </ul>	<p>Вопросы для промежуточной проверки знаний студентов по дисциплине:</p> <ol style="list-style-type: none"> <li>1. Определение, назначение и общая характеристика многодвигательной машины (ММ)</li> <li>2. Структура ММ (основные исполнительные звенья, связи строения, связи функционирования)</li> <li>3. Основные кинематические цепи (ОКЦ), Степени свободы ММ, обобщенные координаты, базовые системы координат.</li> <li>4. Структуры ОКЦ: разомкнутые, замкнутые и квазизамкнутые ОКЦ,</li> <li>5. Исполнительные механизмы ММ с приводами на звеньях, на основании и комбинированные схемы. Их основные преимущества и недостатки</li> <li>6. Структуры связей функционирования (приводов) ММ .</li> <li>7. Геометрические характеристики ММ: рабочие пространства, рабочая зона, зона обслуживания, маневренность.</li> <li>8. Основные задачи кинематики ММ(прямая и обратная задачи кинематики ММ). Методы исследования кинематики ММ.</li> <li>9. Функции положения ОКЦ ММ.</li> <li>10. Определение скоростей и ускорений точек звеньев ММ.</li> <li>11. Определение угловых скоростей и ускорений звеньев ММ.</li> <li>12. Кинематические схемы СПД звеньям исполнительной кинематической цепи манипуляционной системы с приводами, установленными на основании. Кинематическая зависимость движений звеньев.</li> <li>13. Кинематическая матрица частных передаточных отношений кинематических цепей СПД.</li> </ol>

Структурный элемент компетенции	Планируемые результаты обучения	Оценочные средства
		<p>14. Условие кинематической независимости движения основных звеньев СМС</p> <p>15. Построение кинематически независимых СПД с общим дифференциальным приводом.</p> <p>16. Построение кинематически независимых СПД с помощью двухпоточных СПД.</p> <p>17. Постановление задач и общая методика силового расчета.</p> <p>18. Построение расчетных схем и составление уравнений кинетостатики ММ.</p> <p>19. Определение реакций в кинематических парах ОКЦ и сил, действующих в элементах приводов и СПД.</p> <p>20. Определение расчетного нагружения ММ.</p> <p>21. Статические деформации системы, статические ошибки ММ.</p> <p>22. Определение положений равновесия МС.</p> <p>23. Задачи разгрузки ММ пассивные активные способы и механизмы статической разгрузки приводов манипуляторов.</p> <p>24. Уравнения динамики ММ в форме уравнений Лагранжа II-го рода.</p> <p>25. Первая (прямая) и вторая (обратная) задачи динамики ММ.</p> <p>26. Малые колебания ММ. Упругие и диссипативные характеристики механизмов. Динамические модели ОКЦ и приводов ММ</p> <p>27. Собственные частоты и собственные формы колебаний систем.</p> <p>28. Некоторые методы приближенного определения собственных форм и частот колебаний. Методы определения первой собственной частоты и собственной формы.</p> <p>29. Динамика приводов с учетом упругой податливости элементов манипулятора.</p> <p>30. Анализ частотных свойств ММ. Собственные и вынужденные колебания ММ.</p> <p>31. Алгоритмы и программы решения задач кинематического анализа ММ.</p> <p>32. Алгоритмы и программы решения задач силового анализа и динамика ММ.</p>

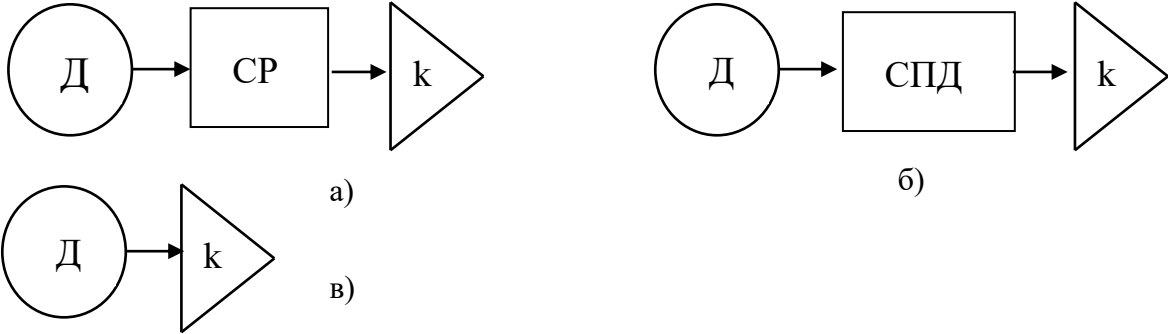
Структурный элемент компетенции	Планируемые результаты обучения	Оценочные средства
Уметь	<ul style="list-style-type: none"> <li>- составлять расчетные схемы;</li> <li>- проводит силовой анализ;</li> <li>- решать дифференциальные уравнения движения ММ</li> </ul>	<p><i>Пример задания для промежуточного тестирования</i></p>  <p>На какой из представленных структурных схем представлена схема механизма изменения вылета стрелы гидравлического экскаватора (Эталонный ответ: б)</p>
Владеть	<p>практическими навыками:</p> <ul style="list-style-type: none"> <li>- в проведении исследований собственных свойств ММ;</li> <li>- в отработке различных конструктивных решений ММ, в том числе с помощью ЭВМ</li> </ul>	<p><i>Пример практического задания</i></p>

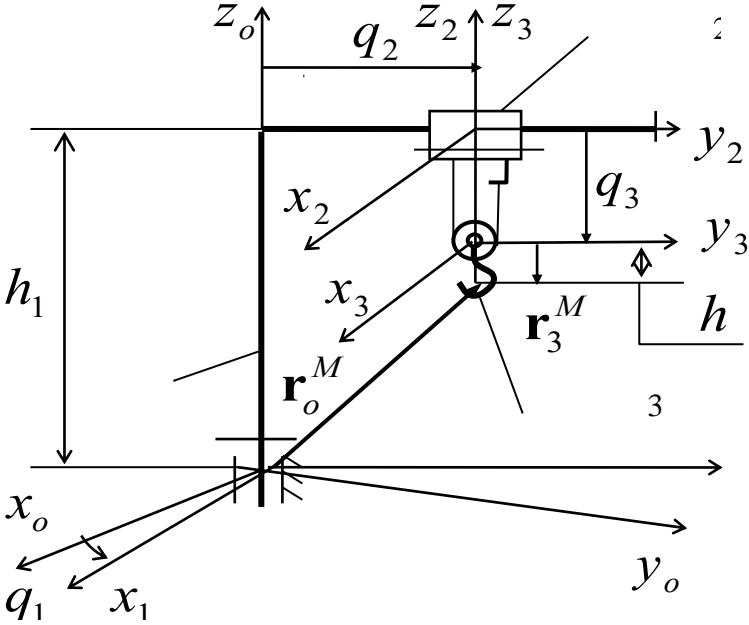


Структурный элемент компетенции	Планируемые результаты обучения	Оценочные средства
		<p data-bbox="911 352 1912 384">Построить функцию положения ОКЦ машины, представленной на схеме</p>  <p data-bbox="1115 1082 1211 1114">Ответ:</p>

Структурный элемент компетенции	Планируемые результаты обучения	Оценочные средства
<b>Код и содержание компетенции:ПК-2: способностью проводить теоретические и экспериментальные научные исследования по поиску и проверке новых идей совершенствования наземных транспортно-технологических средств, их технологического оборудования и создания комплексов на их базе</b>		
Знать	<ul style="list-style-type: none"> <li>- понятие многодвигательных машин, как важнейшего направления научно-технического прогресса;</li> <li>- состав, характеристики и область применения многодвигательных машин (ММ);</li> <li>- структуру и собственные свойства ММ;</li> <li>- методы решения прикладных задач анализа и синтеза, кинематики, кинетостатики и динамики ММ</li> </ul>	<p>Вопросы для промежуточной проверки знаний студентов по дисциплине:</p> <ol style="list-style-type: none"> <li>1.Определение, назначение и общая характеристика многодвигательной машины (ММ)</li> <li>2. Структура ММ (основные исполнительные звенья, связи строения, связи функционирования)</li> <li>3. Основные кинематические цепи (ОКЦ), Степени свободы ММ, обобщенные координаты, базовые системы координат.</li> <li>4. Структуры ОКЦ: разомкнутые, замкнутые и квазизамкнутые ОКЦ,</li> <li>5. Исполнительные механизмы ММ с приводами на звеньях, на основании и комбинированные схемы. Их основные преимущества и недостатки</li> <li>6. Структуры связей функционирования (приводов) ММ .</li> <li>7. Геометрические характеристики ММ: рабочие пространства, рабочая зона, зона обслуживания, маневренность.</li> <li>8. Основные задачи кинематики ММ(прямая и обратная задачи кинематики ММ). Методы исследования кинематики ММ.</li> <li>9. Функции положения ОКЦ ММ.</li> <li>10. Определение скоростей и ускорений точек звеньев ММ.</li> <li>11. Определение угловых скоростей и ускорений звеньев ММ.</li> <li>12. Кинематические схемы СПД звеньям исполнительной кинематической цепи манипуляционной системы с приводами, установленными на основании. Кинемати-</li> </ol>

Структурный элемент компетенции	Планируемые результаты обучения	Оценочные средства
		<p>ческая зависимость движений звеньев.</p> <ol style="list-style-type: none"> <li>13. Кинематическая матрица частных передаточных отношений кинематических цепей СПД.</li> <li>14. Условие кинематической независимости движения основных звеньев СМС</li> <li>15. Построение кинематически независимых СПД с общим дифференциальным приводом.</li> <li>16. Построение кинематически независимых СПД с помощью двухпоточных СПД.</li> <li>17. Постановление задач и общая методика силового расчета.</li> <li>18. Построение расчетных схем и составление уравнений кинетостатики ММ.</li> <li>19. Определение реакций в кинематических парах ОКЦ и сил, действующих в элементах приводов и СПД.</li> <li>20. Определение расчетного нагружения ММ.</li> <li>21. Статические деформации системы, статические ошибки ММ.</li> <li>22. Определение положений равновесия МС.</li> <li>23. Задачи разгрузки ММ пассивные активные способы и механизмы статической разгрузки приводов манипуляторов.</li> <li>24. Уравнения динамики ММ в форме уравнений Лагранжа II-го рода.</li> <li>25. Первая (прямая) и вторая (обратная) задачи динамики ММ.</li> <li>26. Малые колебания ММ. Упругие и диссипативные характеристики механизмов. Динамические модели ОКЦ и приводов ММ</li> <li>27. Собственные частоты и собственные формы колебаний систем.</li> <li>28. Некоторые методы приближенного определения собственных форм и частот колебаний. Методы определения первой собственной частоты и собственной формы.</li> <li>29. Динамика приводов с учетом упругой податливости элементов манипулятора.</li> <li>30. Анализ частотных свойств ММ. Собственные и вынужденные колебания ММ.</li> <li>31. Алгоритмы и программы решения задач кинематического анализа ММ.</li> <li>32. Алгоритмы и программы решения задач силового анализа и динамика ММ.</li> </ol>

Структурный элемент компетенции	Планируемые результаты обучения	Оценочные средства
Уметь	<ul style="list-style-type: none"> <li>- составлять расчетные схемы;</li> <li>- проводит силовой анализ;</li> <li>- решать дифференциальные уравнения движения ММ</li> </ul>	<p><i>Пример задания для промежуточного тестирования</i></p>  <p>На какой из представленных структурных схем представлена схема механизма изменения вылета стрелы гидравлического экскаватора (Эталонный ответ: б)</p>
Владеть	<p>практическими навыками:</p> <ul style="list-style-type: none"> <li>- в проведении исследований собственных свойств ММ;</li> <li>- в отработке различных конструктивных решений ММ, в том числе с помощью ЭВМ</li> </ul>	<p><i>Пример практического задания</i></p>

Структурный элемент компетенции	Планируемые результаты обучения	Оценочные средства
		<p data-bbox="911 352 1912 384">Построить функцию положения ОКЦ машины, представленной на схеме</p>  <p data-bbox="1115 1082 1205 1114">Ответ:</p>

Структурный элемент компетенции	Планируемые результаты обучения	Оценочные средства

**б) Порядок проведения промежуточной аттестации, показатели и критерии оценивания:**

Для проведения контроля знаний, умений и навыков студентов по дисциплине разработаны:

- вопросы для самоконтроля при подготовке к экзамену;
- экзаменационные билеты;
- электронные бланки тестовых заданий для проведения входного и текущего контроля, а также итоговой промежуточной аттестации по дисциплине.

Для формирования комплексов тестовых заданий при проведении всех видов контроля и аттестации использована модульная объектно-ориентированная динамическая учебная среда MOODLE. Количество тестовых заданий, выдаваемых каждому студенту в рамках промежуточного контроля, выдается в зависимости от объема дисциплины и количества проводимых лабораторных занятий.

Банк тестовых заданий доступен для студентов ФГБОУ ВО «Магнитогорский государственный технический университет им.Г.И.Носова» на сервере «Образовательный портал» [<http://newlms.magtu.ru/>].

Руководство пользователя учебной среды MOODLE доступно по электронному адресу <http://newlms.magtu.ru/course/view.php?id=76274>.

Входной контроль предшествует началу изучения теоретического материала, при этом вопросы входного контроля направлены на определение уровня знаний и компетенций, полученных студентами на предыдущих дисциплинах обучения (перечень дисциплин представлен в разделе 2.

*Пример задания для входного тестирования*

**1. Жесткость** – это ...

- а) способность детали сопротивляться изменению формы и размеров под нагрузкой;

- b) способность детали сопротивляться уменьшению размеров и массы с увеличением срока эксплуатации;
- c) способность конструкции работать в пределах заданных температур в течение заданного срока службы;
- d) способность детали сопротивляться разрушению под действием приложенных к ней нагрузок;
- e) способность конструкции работать в диапазоне режимов, далеких от области резонанса.

(Эталонный ответ: а)

На базе банка тестовых заданий организуется текущий контроль знаний.

Текущий контроль степени усвоения теоретического материала, а также получения практических умений и демонстрации их владением по результатам выполнения лабораторных работ по дисциплине осуществляется после изложения теоретического материала каждой темы (см. раздел 3).

В рамках часов самостоятельной работы на основе согласованного с преподавателем расписания в определенном компьютерном классе (или классах) индивидуально или для группы в целом организуется работа с банком тестовых заданий с помощью модульная объектно-ориентированная динамическая учебная среда MOODLE.

Практические занятия проводятся с целью закрепления знаний, полученных при изучении лекционного курса, и приобретения студентами умений и навыков решать вопросы, возникающие при расчете и конструировании машин.

Задания и методические материалы по выполнению практических заданий представлены в разработанных на кафедре электронных образовательных ресурсов (см. раздел 8). Выбор конкретного задания каждому студенту осуществляется в соответствии с приведенной в ЭОР методикой на основании индивидуального шифра студента.

Заключительной аттестацией по данной дисциплине является экзамен. Экзаменационные билеты формируются на базе тестовых заданий по итоговой промежуточной аттестации.

Порядок проведения экзамена, показатели и критерии оценивания:

Промежуточная аттестация по дисциплине включает теоретические вопросы, позволяющие оценить уровень усвоения обучающимися знаний, и практические задания, выявляющие степень сформированности умений и владений, проводится в форме экзамена и в форме выполнения и защиты курсовой работы.

Экзамен по данной дисциплине проводится в устной форме по экзаменационным билетам, каждый из которых включает 2 теоретических вопроса и одно практическое задание.

**Показатели и критерии оценивания экзамена:**

– на оценку «отлично» (5 баллов) – обучающийся демонстрирует высокий уровень сформированности компетенций, всестороннее, си-

стематическое и глубокое знание учебного материала, свободно выполняет практические задания, свободно оперирует знаниями, умениями, применяет их в ситуациях повышенной сложности.

– на оценку **«хорошо»** (4 балла) – обучающийся демонстрирует средний уровень сформированности компетенций: основные знания, умения освоены, но допускаются незначительные ошибки, неточности, затруднения при аналитических операциях, переносе знаний и умений на новые, нестандартные ситуации.

– на оценку **«удовлетворительно»** (3 балла) – обучающийся демонстрирует пороговый уровень сформированности компетенций: в ходе контрольных мероприятий допускаются ошибки, проявляется отсутствие отдельных знаний, умений, навыков, обучающийся испытывает значительные затруднения при оперировании знаниями и умениями при их переносе на новые ситуации.

– на оценку **«неудовлетворительно»** (2 балла) – обучающийся демонстрирует знания не более 20% теоретического материала, допускает существенные ошибки, не может показать интеллектуальные навыки решения простых задач.

– на оценку **«неудовлетворительно»** (1 балл) – обучающийся не может показать знания на уровне воспроизведения и объяснения информации, не может показать интеллектуальные навыки решения простых задач.



## 8 Учебно-методическое и информационное обеспечение дисциплины (модуля)

### а) Основная литература:

1. Основы механики многодвигательных машин: учеб. пособие /Макаров А.Н., Кутлубаев И.М., Усов И.Г. 3-е изд. Магнитогорск: Изд-во Магнитогорск. гос. техн. ун-та им. Г.И.Носова», 2015. 194 с.

### б) Дополнительная литература:

1.Бидерман В.Л. Теория механических колебаний. - М.: Высшая школа, 1980. - 408 с.

2.Бурдаков С.Ф., Дьяченко В.А., Тимофеев А.Р. Проектирование манипуляторов промышленных роботов роботизированных комплексов: Учебн. пособие. - М.: Высш.шк.,1986. - 264 с.

3.Кобринский А.А., Кобринский А.Е. Манипуляционные системы роботов: основы устройства, элементы теории. - М.: Наука. Главная редакция математической литературы, 1985.- 344 с.

4.Козлов В.В., Макарычев В.П., Тимофеев А.В., Юревич С.И. Динамика управления роботами. - М.: Наука. Главная редакция физико-математической литературы, 1984.- 331 с.

5.Куликова, Е. В. Кинематический анализ механизмов и машин : учебное пособие / Е. В. Куликова, В. И. Кадошников, М. В. Андросенко ; МГТУ. - Магнитогорск : МГТУ, 2016. - 1 электрон. опт. диск (CD-ROM). - URL: <https://magtu.informsystema.ru/uploader/fileUpload?name=2539.pdf&show=dcatalogues/1/1130341/2539.pdf&view=true> (дата обращения: 31.08.2019). - Макрообъект. - Текст : электронный.

6.Линьков, С. А. Моделирование мехатронных систем : учебное пособие / С. А. Линьков, А. А. Радионов. - Магнитогорск : МГТУ, 2013. - 1 электрон. опт. диск (CD-ROM). - URL: <https://magtu.informsystema.ru/uploader/fileUpload?name=1073.pdf&show=dcatalogues/1/1119523/1073.pdf&view=true> (дата обращения: 31.08.2019). - Макрообъект. - Текст : электронный.

7.Лукинов, А.П. Проектирование мехатронных и робототехнических устройств : учебное пособие / А.П. Лукинов. — Санкт-Петербург : Лань, 2012. — 608 с. — ISBN 978-5-8114-1166-5. — Текст : электронный // Лань : электронно-библиотечная система. — URL: <https://e.lanbook.com/book/2765> (дата обращения: 31.08.2019). — Режим доступа: для авториз. пользователей.

8.Лукинов, А.П. Проектирование мехатронных и робототехнических устройств : учебное пособие / А.П. Лукинов. — Санкт-Петербург : Лань, 2012. — 608 с. — ISBN 978-5-8114-1166-5. — Текст : электронный // Лань : электронно-библиотечная система. — URL: <https://e.lanbook.com/book/2765> (дата обращения: 31.08.2019). — Режим доступа: для авториз. пользователей.

9.Макаров А.Н., Кутлубаев И.М. Механика манипуляционных систем – Магнитогорск: МГТУ им. Г.И.Носова, 1999.–178с.

10.Макаров А.Н., Кутлубаев И.М., Усов И.Г. Основы механики многодвигательных машин: Учебное пособие. Магнитогорск: Изд. МГТА, 1997. – 191 с.

11.Мелентьев Ю.И., Телегин А.И. Динамика манипуляционных систем роботов: Учебн. пособие. - Иркутск: Из-во Иркут. ун-та, 1985. - 352с.

12.Механика машин: Учебное пособие для вузов/ И.И. Вульфсон, М.Л. Ерихов, М.З. Коловский и др.; под ред. Г.И. Смирнова. – М.: Высш. шк., 1996. – 511 с.: ил.

13.Молотников, В.Я. Техническая механика : учебное пособие / В.Я. Молотников. — Санкт-Петербург : Лань, 2017. — 476 с. — ISBN 978-5-8114-2403-0. — Текст : электронный // Лань : электронно-библиотечная система. — URL:

<https://e.lanbook.com/book/91295> (дата обращения: 31.08.2019). — Режим доступа: для авториз. пользователей.

14. Основы динамики промышленных роботов/ Коловский М.З., Слоущ А.В.-М.: Наука, 1988.- 240 с.

15. Петров Б.А, Манипуляторы. - Л.: Машиностроение, Ленинградское отделение, 1984. - 238 с.

16. Промышленные роботы в машиностроении. Альбом схем и чертежей: Учебн. пособие для технических вузов/ Ю.М. Соломенцев, К.П. Жуков, Ю.А. Павлов и др. Под ред. Ю.М. Соломенцева. - М.: Машиностроение, 1987.-140 с.

17. Расчет и проектирование электрогидравлических систем и оборудования транспортно-технологических машин : учебник / В.В. Лозовецкий, Е.Г. Комаров, Г.И. Кольниченко, В.П. Мурашев ; под редакцией В.В. Лозовецкого. — 2-е изд., испр. — Санкт-Петербург : Лань, 2017. — 420 с. — ISBN 978-5-8114-2101-5. — Текст : электронный // Лань : электронно-библиотечная система. — URL: <https://e.lanbook.com/book/92616> (дата обращения: 31.08.2019). — Режим доступа: для авториз. пользователей.

18. Робототехника и гибкие автоматизированные производства, в 9-ти кн. Кн. Моделирование робототехнических систем и гибких автоматизированных производств: учебн. пособие для вузов /Под ред. И.М. Макарова. - М.: Высшая школа, 1986.- 175 с.

19. Синтез систем передач движений в исполнительных механизмах манипуляторов и специальных кранов. Учебное пособие / А.Н. Макаров. - Магнитогорск: МГМА, 1994. - 112с.

20. Шинкин, В.Н. Теоретическая механика. Динамика и аналитическая механика. Курс лекций : учебное пособие / В.Н. Шинкин. — Москва : МИСИС, 2011. — 206 с. — ISBN 978-5-87623-391-2. — Текст : электронный // Лань : электронно-библиотечная система. — URL: <https://e.lanbook.com/book/47478> (дата обращения: 31.08.2019). — Режим доступа: для авториз. пользователей.

#### **в ) Методические указания:**

1. А.Н.Макаров, А.В. Козырь. Исследование структур основных кинематических цепей МС ПР и их геометрических характеристик: Методические указания к лабораторным работам по дисциплине «Манипуляционные системы роботов» для студентов специальности 190205 всех форм обучения. Магнитогорск: ГОУ ВПО «МГТУ», 2008 12 с.

2. А.Н.Макаров, А.А.Кудряшов. Исследование структур основных кинематических цепей и приводов МС и их характеристик: Методические указания к лабораторным работам по дисциплине «Механика манипуляционных систем» для студентов специальностей 190200,. Магнитогорск: ГОУ ВПО «МГТУ», 2007. 5с.

3. А.В.Козырь. Основы механики манипуляционных систем: Методические указания по курсовому проектированию по дисциплинам «Механика манипуляционных систем», «Основы механики многодвигательных машин» для студентов специальности 190205 всех форм обучения. Магнитогорск: ГОУ ВПО «МГТУ», 2007. 48 с.

4. Исследование динамических характеристик машин: Методические указания к лабораторным работам по курсам “Механика манипуляционных систем” и “Основы механики многодвигательных машин” для студентов специальности 17.09 Магнитогорск: МГТУ, 1998, - 34с.

5. Расчет и конструирование манипуляционных систем роботов: Метод. указания для курсового проектирования студентов специальности 17.09, Магнитогорск: МГМА, 1994. - 40 с.

#### **г ) Программное обеспечение и Интернет-ресурсы:**

Перечень программного обеспечения

MS Windows 7 Professional(для классов)

Д-1227-18 от 08.10.2018

MS Office 2007 Professional

№ 135 от 17.09.2007

7Zip

свободно распространяемое ПО

Autodesk Inventor Professional 2019 Product Design	учебная версия	
АСКОН Компас 3D в.16	Д-261-17 от 16.03.2017	
FAR Manager	свободно распространяемое ПО	
Перечень профессиональных баз данных и информационных справочных систем		
Электронная база периодических изданий East View Information Services, ООО «ИВИС»	<a href="https://dlib.eastview.com/">https://dlib.eastview.com/</a>	база данных
Национальная информационно-аналитическая система – Российский индекс научного цитирования (РИНЦ)	URL: <a href="https://elibrary.ru/project_risc.asp">https://elibrary.ru/project_risc.asp</a>	база данных
Поисковая система Академия Google (Google Scholar)	URL: <a href="https://scholar.google.ru/">https://scholar.google.ru/</a>	база данных
Информационная система - Единое окно доступа к информационным ресурсам	URL: <a href="http://window.edu.ru/">http://window.edu.ru/</a>	база данных
Федеральное государственное бюджетное учреждение «Федеральный институт промышленной собственности»	URL: <a href="http://www1.fips.ru/">http://www1.fips.ru/</a>	база данных

## 9 Материально-техническое обеспечение дисциплины (модуля)

В соответствии с учебным планом по дисциплине предусмотрены следующие виды занятий: лекции, практические занятия, самостоятельная работа, консультации, зачет.

Учебные аудитории для проведения занятий лекционного типа:

- мультимедийные средства хранения, передачи и представления информации.

Учебные аудитории для проведения занятий для проведения практических занятий:

- мультимедийные средства хранения, передачи и представления информации;

- доска, мультимедийный проектор, экран.

Учебные аудитории для проведения групповых и индивидуальных консультаций, текущего контроля и промежуточной аттестации

- мультимедийные средства хранения, передачи и представления информации;

- доска, мультимедийный проектор, экран.

Учебные аудитории для проведения лабораторных работ:

- лаборатория «Роботов» оборудование и установки:

Робот РОГ-3;

Робот "Циклон-5"+пульт управления;

Робот "Циклон-5"+пульт управления;

Шиберное устройство;

Пресс ;

Робот Контур №1;

Робот "Универсал-5" ;

Робот МП-9С ;

Робот МП-11.

- лаборатория «Лаборатория грузоподъемных машин» оборудование и установки:

машина разрывная;

Л.Р. по определению напряжений в грузоподъемном крюке;

подъемная лебедка;

тельфер электрический;

пневматическое захватное устройство;

- пневматический манипулятор;
- тренажер башенного крана;
- демонстрационные элементы ГПМ.

Помещения для самостоятельной работы обучающихся:

- персональные компьютеры с пакетом MSOffice, выходом в интернет и с доступом в электронную образовательную среду университета.

Помещения для хранения и профилактического обслуживания учебного оборудования:

- стеллажи для хранения учебно-наглядных пособий и учебно-методической документации.