

МИНИСТЕРСТВО ОБРАЗОВАНИЯ И НАУКИ РОССИЙСКОЙ ФЕДЕРАЦИИ
Федеральное государственное бюджетное образовательное учреждение
высшего образования
«Магнитогорский государственный технический университет им. Г.И. Носова»



УТВЕРЖДАЮ:
Директор института энергетики и
автоматизированных систем
С.И. Лукьянов
« 28 » сентября 2016 г.

РАБОЧАЯ ПРОГРАММА ДИСЦИПЛИНЫ

Программируемые промышленные контроллеры

Направление подготовки
13.03.02 Электроэнергетика и электротехника

Направленность программы
Электропривод и автоматика

Уровень высшего образования - бакалавриат

Программа подготовки – академический бакалавриат

Форма обучения
Заочная

Институт
Кафедра
Курс

Энергетики и автоматизированных систем
Автоматизированного электропривода и мехатроники
5

Магнитогорск
2016 г.

Рабочая программа составлена на основе ФГОС ВО по направлению подготовки 13.03.02 Электроэнергетика и электротехника, утвержденного приказом МОиН РФ от 3 сентября 2015 г. № 955.

Рабочая программа рассмотрена и одобрена на заседании кафедры автоматизированного электропривода и мехатроники «27» сентября 2016 г., протокол № 2.

Зав. кафедрой А.А. Николаев / А.А. Николаев /

Рабочая программа одобрена методической комиссией института энергетики и автоматизированных систем «28» сентября 2016 г., протокол № 1.

Председатель С.И. Лукьянов / С.И. Лукьянов /

Рабочая программа составлена: доцент каф. АЭПиМ, к.т.н., доцент





ТЮ.В. Мерзляков / ТЮ.В. Мерзляков /

Рецензент: зам. начальника ЦЭТЛ ОАО «ММК» по электроприводу, к.т.н.

А.Ю. Юдин / А.Ю. Юдин /



Лист регистрации изменений и дополнений

№ п/п	Раздел программы	Краткое содержание изменения/дополнения	Дата № протокола заседания кафедры	Подпись зав. кафедрой
1	8	Актуализация учебно-методического и информационного обеспечения дисциплины	30.08.2017г. №1	
2	1-9	Изменение структуры РПД в соответствии с новой формой макета. Актуализация компетенций, списка литературы, количества учебных часов, образовательных технологий, учебно-методического обеспечения, а также оценочных средств	21.09.2018г. № 4	
3	8	Актуализация учебно-методического и информационного обеспечения дисциплины	21.09.2019г. №4	
4	8	Актуализация учебно-методического и информационного обеспечения дисциплины	30.08.2020г. №1	

1 Цели освоения дисциплины (модуля)

Целями освоения дисциплины (модуля) «Программируемые промышленные контроллеры» являются развитие у студентов личностных качеств, а также формирование профессиональных компетенций в соответствии с требованиями ФГОС ВО по направлению «Электроэнергетика и электротехника»/ профиль «Электропривод и автоматика».

Задачи дисциплины – усвоение студентами:

- основных принципов построения, методик проектирования микропроцессорных систем управления электроприводами на базе программируемых контроллеров;
- теоретических и практических навыков программирования и наладки программируемых контроллеров систем автоматизированного электропривода и технологических комплексов на их основе.

2 Место дисциплины (модуля) в структуре образовательной программы подготовки бакалавра (магистра, специалиста)

Дисциплина «Программируемые промышленные контроллеры» входит в вариативную часть блока 1 дисциплин по выбору образовательной программы.

Для изучения дисциплины необходимы знания (умения, владения), сформированные в результате изучения следующих дисциплин: Алгебра логики и основы дискретной техники; Схемотехника; Теория автоматического управления; Электрические и электронные аппараты; Силовая электроника; Элементы систем автоматизации.

Знания (умения, владения), полученные при изучении данной дисциплины будут необходимы будут необходимы при выполнении выпускной квалификационной работы в части, посвященной разработке системы управления электроприводом механизма.

3 Компетенции обучающегося, формируемые в результате освоения дисциплины (модуля) и планируемые результаты обучения

В результате освоения дисциплины (модуля) «Программируемые промышленные контроллеры» обучающийся должен обладать следующими компетенциями:

Структурный элемент компетенции	Планируемые результаты обучения
ПК-8 способностью использовать технические средства для измерения и контроля основных параметров технологического процесса	
Знать	<ul style="list-style-type: none">– Основные понятия, определения, характеристики и классификацию программируемых контроллеров, состав модулей, интерфейс, языки программирования;– Методы преобразования и программирования логических схем и алгоритмы программирования типовых динамических звеньев;– Принципы построения, способы организации и программирования локальных компьютерных сетей.
Уметь	<ul style="list-style-type: none">– Проектировать и программировать локальные системы управления электроприводов и технологических комплексов на базе программируемых контроллеров;– Исследовать системы управления электроприводов и технологических комплексов на базе программируемых контроллеров;– Применять полученные знания в профессиональной деятельности.
Владеть	<ul style="list-style-type: none">– Методами теоретических и экспериментальных исследований, программирования локальных средств управления электроприводов и технологических комплексов на базе программируемых контроллеров;– Методами поиска и устранения неисправностей аппаратной части и

Структурный элемент компетенции	Планируемые результаты обучения
	<p>программного обеспечения локальных средств управления электроприводов и технологических комплексов на базе программируемых контроллеров;</p> <p>– Способами совершенствования профессиональных знаний и умений путем использования информационной среды.</p>

Раздел/ тема дисциплины	Курс	Аудиторная контактная работа (в акад. часах)			Самостоятельная работа (в акад. часах)	Вид самостоятельной работы	Форма текущего контроля успеваемости и промежуточной аттестации	Код и структурный элемент компетенции
		лекции	лаборат. занятия	практич. занятия				
2.1. Понятие проекта, структура проекта, основные средства управления проектами. Основы релейной логики. Язык программирования релейной логики LAD, основные понятия и определения языка. Элементарные логические операции релейной логики. Принципы преобразования и составления релейных схем. Язык программирования STL. Реализация логических операций на языке STL. Понятие аккумулятора процессора, принципы работы с аккумулятором. Язык программирования функциональных блоков (FB). Программирование типовых комбинационных (дешифраторов, мультиплексоров, компараторов и т.д.) и последовательностных (триггеров, счетчиков, таймеров, регистров и т.д.) устройств. Операции выделения фронта, среза.	5	2,5	2,5/2и		30	Подготовка к лабораторно-практическому занятию;	Текущий контроль успеваемости	ПК-8 - ув
2.2. Организация системных шин. Организация локальных вычислительных сетей: стандартные интерфейсы (RS232, RS485(482)); основные определения, технические характеристики, стандарты сетей	5	2,5	2,5		30	Подготовка к лабораторно-практическому занятию;	Текущий контроль успеваемости	ПК-8 - зу

Раздел/ тема дисциплины	Курс	Аудиторная контактная работа (в академических часах)			Самостоятельная работа (в академических часах)	Вид самостоятельной работы	Форма текущего контроля успеваемости и промежуточной аттестации	Код и структурный элемент компетенции
		лекции	лаборат. занятия	практич. занятия				
CAN bus, Prof-bus, Ethernet; программирование интерфейсных и коммуникационных модулей.								
Итого по разделу	5	5	5/2и		60		Текущий контроль успеваемости	
Итого по курсу	5	10	10/4и		118,5		зачет	
Итого по дисциплине	5	10	10/4и		118,5		зачет	

И – в том числе, часы, отведенные на работу в интерактивной форме.

5 Образовательные и информационные технологии

Для реализации предусмотренных видов учебной работы в качестве образовательных технологий в преподавании дисциплины «Программируемые промышленные контроллеры» используются традиционная и модульно - компетентностная технологии.

Передача необходимых теоретических знаний и формирование основных представлений по курсу «Основы микропроцессорной техники» происходит с использованием мультимедийного оборудования. Лекции проходят в традиционной форме и в форме лекций-консультаций. На лекциях – консультациях изложение нового материала сопровождается постановкой вопросов и дискуссией в поисках ответов на эти вопросы. Самостоятельная работа стимулирует студентов в процессе подготовки домашних заданий, при решении задач на практических занятиях, при подготовке к контрольным работам и итоговой аттестации.

6 Учебно-методическое обеспечение самостоятельной работы обучающихся

Внеаудиторная самостоятельная работа студентов осуществляется в виде чтения с проработкой материала с консультациями преподавателя и оформления выполненных лабораторных работ, с проработкой основных вопросов к лабораторным работам.

Перечень лабораторных работ по дисциплине:

1. Создание проекта в ПО Simatic Manager. Конфигурирование и параметрирование промышленного контроллера.
2. Изучение команд битовых логических инструкций.
3. Изучение команд преобразования и счета.
4. Изучение математических инструкций с целыми и действительными числами.
5. Таймерные инструкции.
6. Системы управления приводом постоянного тока.
7. Системы управления приводом переменного тока.

Вопросы для подготовки к лабораторным работам::

1. В чем состоит основное отличие микропроцессора(МП) от микро ЭВМ ?
2. В чем состоит основное отличие микро ЭВМ от программируемого контроллера ?
3. Какие основные показатели работы характеризуют МП как элемент вычислительного устройства ?
4. Какие основные показатели работы характеризуют МП как большую интегральную микросхему ?
5. Какие основные блоки входят в состав однокристалльного МП ?
6. Какое назначение имеет регистр признаков (флагов) ?
7. Какие основные функции выполняет интерфейс ?
8. Назовите основные способы обмена информацией между МП и внешними устройствами ?
9. Назовите основные способы адресации данных ?
10. На какие группы по функциональным признакам подразделяются все команды МП ?
11. Назовите основные команды пересылки данных ?
12. Назовите основные команды обработки данных ?
13. Назовите основные команды переходов ?
14. Что такое язык программирования ?
15. Какие языки программирования являются простейшими ?
16. Какие основные способы представления данных ?
17. Какое основное назначение ПЗУ в составе микро ЭВМ ?

18. Какое основное назначение ОЗУ в составе микро ЭВМ ?
19. Какие основные варианты применения микро ЭВМ в системах автоматического управления электроприводами ?
20. С помощью каких устройств связана микро ЭВМ с электроприводом постоянного тока ?
21. Что такое цифровой фильтр ?
22. Принцип построения алгоритма программирования интегрирующего звена ?
23. Принцип построения алгоритма программирования дифференцирующего звена ?
24. Принцип построения алгоритма программирования апериодического звена ?
25. Принцип построения алгоритма работы МПС управления электроприводом постоянного тока с подчиненным регулированием координат ?
26. Что принимают за интервал дискретности вычислений в МПС управления электроприводом ?

7 Оценочные средства для проведения промежуточной аттестации

Промежуточная аттестация имеет целью определить степень достижения запланированных результатов обучения по дисциплине за период семестр и проводится в форме зачета.

Данный раздел состоит из двух пунктов:

- а) Планируемые результаты обучения и оценочные средства для проведения промежуточной аттестации.
- б) Порядок проведения промежуточной аттестации, показатели и критерии оценивания.

а) Планируемые результаты обучения и оценочные средства для проведения промежуточной аттестации:

Структурный элемент компетенции	Планируемые результаты обучения	Оценочные средства
ПК-8 способностью использовать технические средства для измерения и контроля основных параметров технологического процесса		
Знать	<ul style="list-style-type: none"> – Основные понятия, определения, характеристики и классификацию программируемых контроллеров, состав модулей, интерфейс, языки программирования; – Методы преобразования и программирования логических схем и алгоритмы программирования типовых динамических звеньев; – Принципы построения, способы организации и программирования локальных компьютерных сетей. 	<ol style="list-style-type: none"> 1. В чем состоит основное отличие микропроцессора(МП) от микро ЭВМ ? 2. В чем состоит основное отличие микро ЭВМ от программируемого контроллера ? 3. Какие основные показатели работы характеризуют МП как элемент вычислительного устройства ? 4. Какие основные показатели работы характеризуют МП как большую интегральную микросхему ? 5. Какие основные блоки входят в состав однокристалльного МП ? 6. Какое назначение имеет регистр признаков (флагов) ? 7. Какие основные функции выполняет интерфейс ? 8. Назовите основные способы обмена информацией между МП и внешними устройствами ? 9. Назовите основные способы адресации данных ?
Уметь	<ul style="list-style-type: none"> – Проектировать и программировать локальные системы управления электроприводов и технологических комплексов на базе программируемых контроллеров; – Исследовать системы управления электроприводов и технологических комплексов 	<ol style="list-style-type: none"> 1. На какие группы по функциональным признакам подразделяются все команды МП ? 2. Назовите основные команды пересылки данных ? 3. Назовите основные команды обработки данных ? 4. Назовите основные команды переходов ? 5. Что такое язык программирования ?

Структурный элемент компетенции	Планируемые результаты обучения	Оценочные средства
	сов на базе программируемых контроллеров; – Применять полученные знания в профессиональной деятельности.	6. Какие языки программирования являются простейшими ? 7. Какие основные способы представления данных ?
Владеть	– Методами теоретических и экспериментальных исследований, программирования локальных средств управления электроприводов и технологических комплексов на базе программируемых контроллеров; – Методами поиска и устранения неисправностей аппаратной части и программного обеспечения локальных средств управления электроприводов и технологических комплексов на базе программируемых контроллеров; – Способами совершенствования профессиональных знаний и умений путем использования информационной среды.	1. Какое основное назначение ПЗУ в составе микро ЭВМ ? 2. Какое основное назначение ОЗУ в составе микро ЭВМ ? 3. Какие основные варианты применения микро ЭВМ в системах автоматического управления электроприводами ? 4. С помощью каких устройств связана микро ЭВМ с электроприводом постоянного тока ? 5. Что такое цифровой фильтр ? 6. Принцип построения алгоритма программирования интегрирующего звена ? 7. Принцип построения алгоритма программирования дифференцирующего звена ? 8. Принцип построения алгоритма программирования апериодического звена ? 9. Принцип построения алгоритма работы МПС управления электроприводом постоянного тока с подчиненным регулированием координат ? 10. Что принимают за интервал дискретности вычислений в МПС управления электроприводом ?

б) Порядок проведения промежуточной аттестации, показатели и критерии оценивания:

Изучение учебной дисциплины «Электротехническое и конструкционное материаловедение» завершается зачетом.

Зачет является формой итогового контроля знаний и умений, полученных на лекциях, семинарских, практических занятиях и процессе самостоятельной работы.

Зачет дает возможность преподавателю:

- выяснить уровень освоения обучающимися программы учебной дисциплины;
- оценить формирование определенных знаний и навыков их использования, необходимых и достаточных для будущей самостоятельной работы;
- оценить умение обучающихся творчески мыслить и логически правильно излагать ответы на поставленные вопросы.

Зачет проводится в форме собеседования, в процессе которого обучающийся отвечает на вопросы преподавателя.

Литература для подготовки к зачету рекомендуется преподавателем. Для полноты учебной информации и ее сравнения лучше использовать не менее двух учебников. Обучающийся вправе сам придерживаться любой из представленных в учебниках точек зрения по спорной проблеме (в том числе отличной от преподавателя), но при условии достаточной научной аргументации.

Основным источником подготовки к зачету является конспект лекций, где учебный материал дается в систематизированном виде, основные положения его детализируются, подкрепляются современными фактами и информацией, которые в силу новизны не вошли в опубликованные печатные источники. В ходе подготовки к зачету обучающимся необходимо обращать внимание не только на уровень запоминания, но и на степень понимания излагаемых проблем.

Зачет проводится по вопросам, охватывающим весь пройденный материал. По окончании ответа преподаватель может задать обучающемуся дополнительные и уточняющие вопросы. Положительным также будет стремление студента изложить различные точки зрения на рассматриваемую проблему, выразить свое отношение к ней, применить теоретические знания по современным проблемам экологии. Результаты зачета объявляются студенту непосредственно после окончания его ответа в день сдачи.

Критерии оценки для получения оценки за зачет:

– на оценку «зачтено» – обучающийся должен показать высокий уровень знаний не только на уровне воспроизведения и объяснения информации, но и интеллектуальные навыки решения проблем и задач, нахождения уникальных ответов к проблемам, оценки и вынесения критических суждений; показать знания не только на уровне воспроизведения и объяснения информации, но и интеллектуальные навыки решения проблем и задач, нахождения уникальных ответов к проблемам; показать знания на уровне воспроизведения и объяснения информации, интеллектуальные навыки решения простых задач;

– на оценку «не зачтено» – обучающийся не может показать знания на уровне воспроизведения и объяснения информации, не может показать интеллектуальные навыки решения простых задач.

8 Учебно-методическое и информационное обеспечение дисциплины (модуля)

а) Основная литература:

1. Современная автоматика в системах управления технологическими процессами [Электронный ресурс]: Учебное пособие / В.П. Ившин, М.Ю. Перухин. - М.: НИЦ ИНФРА-М, 2014. - 400с.: 60x90 1/16 Режим доступа: <http://znanium.com/bookread.php?book=430323> Заглавие с экрана: ISBN 978-5-16-005162-8

2. Шишов, О. В. Программируемые контроллеры в системах промышленной автоматизации : учебник / О.В. Шишов. — Москва : ИНФРА-М, 2021. — 365 с. + Доп. материалы [Электронный ресурс]. — (Высшее образование: Бакалавриат). — www.dx.doi.org/10.12737/17505. - ISBN 978-5-16-011205-3. - Текст : электронный. - URL: <https://znanium.com/catalog/product/1206071> (дата обращения: 24.10.2020). – Режим доступа: по подписке.

б) Дополнительная литература:

1. Шишов О.В. Технические средства автоматизации и управления: Учебное пособие / [Электронный ресурс]: О.В. Шишов. - М.: ИНФРА-М, 2012. - 397 с. 60x90 1/16. - Режим доступа: <http://znanium.com/bookread.php?book=242497> Заглавие с экрана:- ISBN 978-5-16-00513

2. Ившин В.П. Современная автоматика в системах управления технологическими процессами: учебное пособие / [Электронный ресурс]: В.П. Ившин, М.Ю. Перухин. - М.: НИЦ ИНФРА-М, 2014. - 400с.: 60x90 1/16 - Режим доступа: <http://znanium.com/bookread.php?book=363591> - ISBN 978-5-16-005162-8.

в) Методические указания:

1. Методические указания для студентов по подготовке в лабораторным работам/ составители: **Андреев, С.М., Рябчиков, М.Ю., Рябчикова, Е.С., Головкин, Н.А.**; Магнитогорский гос. технический ун-т им. Г. И. Носова. - Магнитогорск : МГТУ им. Г. И. Носова, 2019. - 148 с. : ил., табл. - Текст : непосредственный.

г) Программное обеспечение и Интернет-ресурсы:

Программное обеспечение

Наименование ПО	№ договора	Срок действия лицензии
MS Office 2007 Professional	№ 135 от 17.09.2007	бессрочно
MathWorks MatLab v.2014 Classroom License	К-89-14 от 08.12.2014	бессрочно
MathCAD v.15 Education University Edition	Д-1662-13 от 22.11.2013	бессрочно

MS Office Visio Prof 2013(для классов)	Д-1227-18 от 08.10.2018	11.10.2021
MS Windows 7 Professional(для классов)	Д-1227-18 от 08.10.2018	11.10.2021
7Zip	свободно распространяемое	бессрочно
FAR Manager	свободно распространяемое	бессрочно

Профессиональные базы данных и информационные справочные системы

Название курса	Ссылка
Электронная база периодических изданий East View Information Services, ООО	https://dlib.eastview.com/
Информационная система - Единое окно доступа к информационным ресурсам	URL: http://window.edu.ru/
Национальная информационно-аналитическая система – Российский индекс научного цитирования (РИНЦ)	URL: https://elibrary.ru/project_risc.asp
Поисковая система Академия Google (Google Scholar)	URL: https://scholar.google.ru/
Электронные ресурсы библиотеки МГТУ им. Г.И. Носова	http://magtu.ru:8085/marcweb2/Default.asp
Университетская информационная система РОССИЯ	https://uisrussia.msu.ru
Международная наукометрическая реферативная и полнотекстовая база данных научных изданий «Web of science»	http://webofscience.com
Международная реферативная и полнотекстовая справочная база данных науч-	http://scopus.com

9 Материально-техническое обеспечение дисциплины (модуля)

Материально-техническое обеспечение дисциплины включает:

Тип и название аудитории	Оснащение аудитории
Учебные аудитории для проведения занятий лекционного типа	мультимедийные средства хранения, передачи и представления информации
Учебная аудитория для проведения лабораторных занятий: лаборатория автоматизированного электропривода постоянного и переменного тока	компьютеры Syntex mod-1+ LCD LG TFT19; лабораторный стенд №1; лабораторный стенд №2; стенд ШЭП-ПЧ «Исследование электроприводов постоянного тока»
Учебная аудитория для проведения лабораторных занятий: лаборатория схемотехники и микропроцессорных средств	макет «Индукционный асинхронный электропривод»; стенд учебно-лабораторный «Исследование синхронного двигателя»
Учебные аудитории для групповых и индивидуальных консультаций, текущего контроля и промежуточной аттестации	Доска, мультимедийный проектор, экран
Учебные аудитории для самостоятельной работы обучающихся	Персональные компьютеры с ПО из п. 8(г), выходом в Интернет и с доступом в электронную информационно-образовательную среду университета