

МИНИСТЕРСТВО ОБРАЗОВАНИЯ И НАУКИ РОССИЙСКОЙ ФЕДЕРАЦИИ  
Федеральное государственное бюджетное образовательное учреждение  
высшего образования  
«Магнитогорский государственный технический университет им. Г.И. Носова»

УТВЕРЖДАЮ  
и.о. Директор института экономики и управления  
А.В. Ивлев  
«08» сентября 2016 г.



### РАБОЧАЯ ПРОГРАММА ДИСЦИПЛИНЫ

#### *Производственный менеджмент*

Направление подготовки

27.03.01 Стандартизация и метрология

Профиль Стандартизация и сертификация

Уровень высшего образования – бакалавриат

Программа подготовки – академический бакалавриат

Форма обучения

заочная

Институт  
Кафедра  
Курс

Экономики и управления  
Менеджмента  
4

Магнитогорск  
2016 г.

Рабочая программа составлена на основе федерального государственного образовательного стандарта высшего образования по направлению подготовки 27.03.01 Стандартизация и метрология, утвержденного приказом МОиН РФ от 06.03.2015 г., № 168

Рабочая программа рассмотрена и одобрена на заседании менеджмента «1» сентября 2016 г., протокол № 1.

Зав. кафедрой  /Д.Б. Симаков/

Рабочая программа одобрена методической комиссией института экономики и управления «08» сентября 2016 г., протокол № 1.

Председатель  /А.В. Ивлев/

Согласовано:  
Зав. кафедрой Технологии, сертификации и  
сервиса автомобилей

 /И.Ю. Мезин/








Рабочая программа составлена: доцентом каф. менеджмента, к.т.н.

 /О.А. Никитиной/

Рецензент: Директор ООО «БНЭО»

 /Ю.Н. Кондрух/

**Лист регистрации изменений и дополнений**

№ п/п	Раздел программы	Краткое содержание изменения/дополнения	Дата. № протокола заседания кафедры	Подпись зав. кафедрой
1	П.8	Учебно-методическое и информационное обеспечение дисциплины	01.09.2017, №1	
2	П.9	Материально-техническое обеспечение дисциплины	01.09.2017, №1	
3	П.8	Учебно-методическое и информационное обеспечение дисциплины	31.08.2018, №1	
4	П.9	Материально-техническое обеспечение дисциплины	31.08.2018, №1	
5	П.8	Учебно-методическое и информационное обеспечение дисциплины	02.09.2019, №1	
6	П.9	Материально-техническое обеспечение дисциплины	02.09.2019, №1	
7	П.8	Учебно-методическое и информационное обеспечение дисциплины	03.09.2020, №1	

**1 Цели освоения дисциплины (модуля)**

**Целями освоения дисциплины «Производственный менеджмент» являются:** изучение наиболее рациональных форм создания и функционирования производственных систем, организации и осуществления производственного процесса на промышленном предприятии, в том числе: методов технико-экономических обоснований плановых и проектных решений, научных основ и путей повышения эффективности производства, капи-

таловложений и новой техники, направлений повышения эффективности использования трудовых, материальных и финансовых ресурсов, основных задач, принципов и направлений совершенствования отраслевого планирования и управления, методов прогнозирования научно-технического прогресса, его социально-экономических результатов.

## **2 Место дисциплины (модуля) в структуре образовательной программы подготовки бакалавра (магистра, специалиста)**

Дисциплина «Производственный менеджмент» входит в базовую часть образовательной программы.

Для изучения дисциплины необходимы знания, сформированные в результате изучения следующих дисциплин: «Математика», «Экономика», «Стандартизация» и др.

Знания, полученные при изучении данной дисциплины, будут необходимы для ИГА и выполнения выпускной квалификационной работы.

## **3 Компетенции обучающегося, формируемые в результате освоения дисциплины (модуля) и планируемые результаты обучения**

В результате освоения дисциплины «Производственный менеджмент» обучающийся должен обладать следующими компетенциями:

Структурный элемент компетенции	Планируемые результаты обучения
<b>ОК-3 способностью использовать основы экономических знаний в различных сферах жизнедеятельности</b>	
Знать	- основные определения и понятия дисциплины «Производственный менеджмент» - основные методы исследований, используемых в области экономики и управления производством
Уметь	- приобретать знания в области экономики предприятия и управления производством - объяснять (выявлять и строить) типичные модели экономических и управленческих задач; применять экономические знания в профессиональной деятельности; корректно выражать и аргументированно обосновывать принятие управленческих решений в профессиональной деятельности
Владеть	- способами демонстрации умения анализировать ситуацию; навыками экономической оценки результатов деятельности в различных сферах - навыками и методиками обобщения результатов организационно-управленческих решений; практическими умениями и навыками использования основных экономических знаний при оценке эффективности результатов деятельности в различных сферах
<b>ПК-10 способностью организовывать работу малых коллективов исполнителей</b>	
Знать	- основные принципы командной работы, понимать место конкретной задачи в проекте - основные понятия и правила определения процессов организации и управления производством - основные методы и принципы командной работы
Уметь	- приобретать знания в области производственного менеджмента - выполнять отдельные, четко сформулированные задачи в соответствии с предложенной методикой их решения - решать конкретные задачи в рамках командной работы над проектом - объяснять (выявлять и строить) типичные модели экономических и

Структурный элемент компетенции	Планируемые результаты обучения
	<p><i>управленческих задач;</i></p> <ul style="list-style-type: none"> <li>- <i>применять экономические знания в профессиональной деятельности; корректно выражать и аргументированно обосновывать принятие управленческих решений в профессиональной деятельности</i></li> </ul>
Владеть	<ul style="list-style-type: none"> <li>- <i>навыками организации коллективной работы над проектом, обобщать и подводить итог по результатам командной работы;</i></li> <li>- <i>практическими навыками работы в команде; выделять из единого проекта составные части, выполнять по ним постановку задачи, обобщать полученные на каждом этапе результаты;</i></li> <li>- <i>возможностью междисциплинарного применения;</i></li> <li>- <i>способами совершенствования профессиональных знаний и умений путем использования возможностей информационной среды.</i></li> </ul>
<p><b>ПК-15 способностью проводить анализ и оценку производственных и непроизводственных затрат на обеспечение требуемого качества продукции, анализировать результаты деятельности производственных подразделений; подготавливать исходные данные для выбора и обоснования технических и организационно-экономических решений по управлению качеством, разрабатывать оперативные планы работы первичных производственных подразделений</b></p>	
Знать	<ul style="list-style-type: none"> <li>- <i>основные принципы анализа и оценки производственных и непроизводственных затрат</i></li> <li>- <i>определения основных экономических понятий, называет их структурные характеристики;</i></li> <li>- <i>определения процессов организации и управления производством</i></li> <li>- <i>основные методы исследований, используемых для выбора и обоснования</i></li> </ul>
Уметь	<ul style="list-style-type: none"> <li>- <i>приобретать знания в предметной области</i></li> <li>- <i>корректно выражать и аргументированно обосновывать положения предметной области знания; обсуждать способы эффективного решения управленческих задач</i></li> <li>- <i>объяснять (выявлять и строить) типичные модели организационных и управленческих задач; применять экономические знания в профессиональной деятельности; корректно выражать и аргументированно обосновывать принятие управленческих решений в профессиональной деятельности</i></li> </ul>
Владеть	<ul style="list-style-type: none"> <li>- <i>навыками определения основных экономических понятий, называет их структурные характеристики; определения процессов организации и управления производством</i></li> <li>- <i>навыками использования основных методов исследований, используемых в области выбора и обоснования принятие управленческих решений в профессиональной деятельности</i></li> </ul>

#### 4 Структура и содержание дисциплины

Общая трудоемкость дисциплины составляет 3 зачетных единиц 108 акад. часов, в том числе:

- контактная работа – 10,7 акад. часов:
  - аудиторная – 10,0 акад. часов;
  - внеаудиторная – 0,7 акад. часов
- самостоятельная работа – 93,4 акад. часов;
- подготовка к зачету – 3,9 акад. часа

Раздел/ тема дисциплины	Курс	Аудиторная контактная работа (в акад. часах)			Самостоятельная работа (в акад. часах)	Вид самостоятельной работы	Форма текущего контроля успеваемости и промежуточной аттестации	Код и структурный элемент компетенции
		лекции	лаборат. занятия	практич. занятия				
1. Раздел <b>Основы производственного менеджмента</b> Объект и предмет изучения, цели и задачи производственного менеджмента. Функции производственного менеджмента. Основные вехи развития производственного менеджмента.	4				10	самостоятельное изучение учебной литературы; работа с электронными библиотеками		ОК-3-зув ПК-10-зув ПК-15-зув
Итого по разделу	4				10	самостоятельное изучение учебной литературы; работа с электронными библиотеками	Текущий контроль успеваемости	ОК-3-зув ПК-10-зув ПК-15-зув
2. Раздел <b>Производственное предприятие как объект производственного менеджмента</b> Понятие и классификация предприятий. Цели и задачи предприятия. Организационно-правовые формы пред-	4				10	самостоятельное изучение учебной литературы; работа с электронными библиотеками	Текущий контроль успеваемости	ОК-3-зув ПК-10-зув ПК-15-зув

Раздел/ тема дисциплины	Курс	Аудиторная контактная работа (в акад. часах)			Самостоятельная работа (в акад. часах)	Вид самостоятельной работы	Форма текущего контроля успеваемости и промежуточной аттестации	Код и структурный элемент компетенции
		лекции	лаборат. занятия	практич. занятия				
приятый. Ресурсы предприятия: основные и оборотные средства.								
Итого по разделу	4				10	самостоятельное изучение учебной литературы; работа с электронными библиотеками	Текущий контроль успеваемости	
3. Раздел <b>Организация и управление производственным процессом</b> Производственные процессы и их классификация. Основные принципы организации производственных процессов. Структура и виды производственных процессов. «Узкие» места производственных процессов и методы их оптимизации. Производственные потоки. Графики производственных процессов и регламентируемый режим в доменных, сталеплавильных и прокатных цехах. Планы-графики работы участков и цехов. Бюджетирование. «Выталкивающая» и «вытягивающая» системы организации производства. Техническое нормирование. Производственная мощность предприятия. Производственная программа, методы ее составле-	4	0,5		0,5	10	самостоятельное изучение учебной литературы; работа с электронными библиотеками	Текущий контроль успеваемости	ОК-3-зув ПК-10-зув ПК-15-зув

Раздел/ тема дисциплины	Курс	Аудиторная контактная работа (в акад. часах)			Самостоятельная работа (в акад. часах)	Вид самостоятельной работы	Форма текущего контроля успеваемости и промежуточной аттестации	Код и структурный элемент компетенции
		лекции	лаборат. занятия	практич. занятия				
ния и оптимизации, оперативное управление производством. Оценка безубыточности производства на основе методов маржинального анализа. Точка безубыточности (анализ критического объема производства).								
Итого по разделу	4				10	самостоятельное изучение учебной литературы; работа с электронными библиотеками	Текущий контроль успеваемости	ОК-3-зுவ ПК-10-зுவ ПК-15-зுவ
4. Раздел <b>Организация труда и планирование оплаты труда</b> Организация труда на предприятии. Технологическое, профессиональное, функциональное и квалификационное разделение труда. Режим труда. Графики сменности. Годовая норма рабочего времени. Основы нормирования труда. Норма времени, нормы выработки, норма времени обслуживания, нормативная численность. Штатное расписание. Аналитические и опытно-статистические методы нормирования труда. Фотография. Хронометраж. Фотохронометраж. Баланс рабочего времени.	4				15	самостоятельное изучение учебной литературы; работа с электронными библиотеками	Текущий контроль успеваемости, контрольная работа	ОК-3-зுவ ПК-10-зுவ ПК-15-зுவ



Раздел/ тема дисциплины	Курс	Аудиторная контактная работа (в acad. часах)			Самостоятельная работа (в acad. часах)	Вид самостоятельной работы	Форма текущего контроля успеваемости и промежуточной аттестации	Код и структурный элемент компетенции
		лекции	лаборат. занятия	практич. занятия				
<p>Формы и системы оплаты труда. По-временные и сдельные системы оплаты труда. Элементы организации оплаты труда. Характеристика тарифной системы. Премирование и стимулирование труда. Особенности мотивации и систем оплаты труда рабочих, обслуживающего и управленческого персонала в черной металлургии.</p>								
Итого по разделу	4			-	15	самостоятельное изучение учебной литературы; работа с электронными библиотеками	Текущий контроль успеваемости	ОК-3-зув ПК-10-зув ПК-15-зув
<p>5. Раздел <b>Методы экономического прогнозирования и планирования: внутрифирменное планирование</b></p> <p>Методы планирования и прогнозирования в промышленности. Системы планирования необходимых материалов для производства MRP, системы планирования производственных ресурсов MRP II, информационные системы для идентификации и планирования всех ресурсов предприятия для производства, закупки,</p>	4	0,5		0,5	15	самостоятельное изучение учебной литературы; работа с электронными библиотеками	Текущий контроль успеваемости	ОК-3-зув ПК-10-зув ПК-15-зув

Раздел/ тема дисциплины	Курс	Аудиторная контактная работа (в акад. часах)			Самостоятельная работа (в акад. часах)	Вид самостоятельной работы	Форма текущего контроля успеваемости и промежуточной аттестации	Код и структурный элемент компетенции
		лекции	лаборат. занятия	практич. занятия				
<p>отгрузки и учета в процессе выполнения заказов клиентов ERP, метод JIT («Точно вовремя»), метод планирования и управления производственных материальных потоков ОРТ и др.</p> <p>Внутрифирменное планирование как функция управления и виды планирования. Стратегическое, текущее и оперативное планирование. Бизнес-планирование. Прогнозирование развития предприятия.</p>								
Итого по разделу	4	0,5		0,5	15	самостоятельное изучение учебной литературы; работа с электронными библиотеками	Текущий контроль успеваемости	ОК-3-зுவ ПК-10-зுவ ПК-15-зுவ
<p><b>6. Раздел Управление материально-техническими ресурсами, сбытом и качеством продукции</b></p> <p>Виды сырья, материалов, топлива, продукции в черной металлургии и баланс производства. Производственные запасы: текущий, страховой и подготовительный запас. Транзитные и складские формы снабжения.</p>	4	1		2	15	самостоятельное изучение учебной литературы; работа с электронными библиотеками	Текущий контроль успеваемости	ОК-3-зுவ ПК-10-зுவ ПК-15-зுவ

Раздел/ тема дисциплины	Курс	Аудиторная контактная работа (в акад. часах)			Самостоятельная работа (в акад. часах)	Вид самостоятельной работы	Форма текущего контроля успеваемости и промежуточной аттестации	Код и структурный элемент компетенции
		лекции	лаборат. занятия	практич. занятия				
Роль качества товаров в повышении их конкурентоспособности. Системы качества. Бережливое производство. Методы Тагути, «кружки» качества, система «ноль дефектов», цепная реакция У.Э.Деминга, Всеобщее управление качеством (TQC), Всеобщий менеджмент качества (TQM). Системы качества на современных предприятиях черной металлургии. Стандарты качества поколения ИСО 9000 и ИСО 14000. Роль инноваций в развитии современного предприятия и совершенствовании качества и конкурентоспособности продукции. CALS-технологии.								
Итого по разделу	4	1		2	15	самостоятельное изучение учебной литературы; работа с электронными библиотеками	Текущий контроль успеваемости	ОК-3-зув ПК-10-зув ПК-15-зув
7. Раздел <b>Методы оценки экономической эффективности инвестиционных проектов</b> Инвестиции и планирование инвестиций. Инвестиционная программа предприятия.	4	2		2/2И	18,4	самостоятельное изучение учебной литературы; работа с электронными библиотеками	Текущий контроль успеваемости, контрольная работа	ОК-3-зув ПК-10-зув ПК-15-зув

Раздел/ тема дисциплины	Курс	Аудиторная контактная работа (в акад. часах)			Самостоятельная работа (в акад. часах)	Вид самостоятельной работы	Форма текущего контроля успеваемости и промежуточной аттестации	Код и структурный элемент компетенции
		лекции	лаборат. занятия	практич. занятия				
Инвестиционный проект. Технико-экономическое обоснование проекта. Капиталовложения в новое строительство, расширение, техническое перевооружение предприятий, приобретение целостных имущественных комплексов, модернизацию оборудования. Коммерческая оценка инвестиций: методика UNIDO. Финансовые показатели надежности инвестиционного проекта. Простые методы и методы дисконтирования в оценке экономической эффективности инвестиций.								
Итого по разделу	4	2		2/2И	18,4	самостоятельное изучение учебной литературы; работа с электронными библиотеками	Текущий контроль успеваемости, контрольная работа	ОК-3-зув ПК-10-зув ПК-15-зув
<b>Итого по курсу</b>	4	<b>4</b>		<b>6/2И</b>	<b>93,4</b>	самостоятельное изучение учебной литературы; работа с электронными библиотеками	<b>Промежуточная аттестация (зачет)</b>	
<b>Итого по дисциплине</b>	4	<b>4</b>		<b>6/2И</b>	<b>93,4</b>			

## 5 Образовательные и информационные технологии

Изучение дисциплины «Производственный менеджмент» предполагает не только запоминание и понимание, но и анализ, синтез, рефлексию, формирует универсальные умения и навыки, являющиеся основой становления профессионала. Однако только средства дисциплины недостаточны для формирования ключевых компетенций будущего выпускника.

Для реализации компетентного подхода предлагается интегрировать в учебный процесс интерактивные образовательные технологии, включая информационные и коммуникационные технологии (ИКТ), при осуществлении различных видов учебной работы:

- педагогическую технологию «Развитие критического мышления через чтение и письмо (РКМЧП)»;
- учебную дискуссию;
- электронные средства обучения (слайд-лекции, электронные тренажеры, компьютерные тесты);
- дистанционные (сетевые) технологии.

Технология РКМЧП является интегрированной технологией, включающей в себя различные интерактивные приемы и стратегии обучения, стимулирующие мыслительную деятельность студентов. Технология носит универсальный характер, хорошо адаптируется с другими образовательными технологиями и формами обучения и может быть использована для реализации различных видов учебных занятий и форм обучения, включая дистанционную.

При реализации лекционных занятий предлагается использовать наряду с традиционной лекцией стратегии «Продвинутая лекция», «Знаю - хочу узнать - узнал» в лекционной форме, «Бортовой журнал», «Зигзаг» - стратегии технологии РКМЧП. Отличительной особенностью учебных занятий с использованием стратегий технологии РКМЧП является их трехстадийная структура, реализующая схему «вызов – осмысление – рефлексия». На каждой стадии предполагается достижение следующих целей:

стадия «вызов» позволяет:

- актуализировать и обобщить имеющиеся у студента знания по данной теме или проблеме,
- вызвать устойчивый интерес к изучаемой теме, мотивировать обучающегося к получению новой информации,
- побудить студента к активной аудиторной и внеаудиторной работе;

**стадия «осмысление» предполагает:**

- получение новой информации,
- первичное ее осмысление,
- соотнесение полученной информации с уже имеющимися знаниями;

**стадия «рефлексия» обеспечивает**

- целостное осмысление, обобщение полученной информации,
- присвоение нового знания, новой информации студентом,
- формирование у каждого студента собственного отношения к изучаемому материалу.

Как традиционные, так и лекции инновационного характера могут сопровождаться компьютерными слайдами или слайд-лекциями. Основное требование к слайд-лекции – применение динамических эффектов (анимированных объектов), функциональным назначением которых является наглядно-образное представление информации, сложной для понимания и осмысления студентами, а также интенсификация и диверсификация учебного процесса.

Для проведения контрольно-диагностических мероприятий предлагается использовать компьютерные контролирующие тесты, тесты для самодиагностики, листы самооценки для экспресс-диагностики (например, эффективности лекции, содержания дисциплины).

Текущий контроль знаний (рейтинг-контроль) осуществляется в виде тестирования или выполнения мини контрольных работ.

Самостоятельная работа студентов подкрепляется использованием электронного пособия по данной дисциплине.

Таким образом, применение интерактивных образовательных технологий придает инновационный характер практически всем видам учебных занятий, включая лекционные. При этом делается акцент на развитие самостоятельного, продуктивного мышления, основанного на диалогических дидактических приемах, субъектной позиции обучающегося в образовательном процессе. Тем самым создаются условия для реализации компетентностного подхода при изучении дисциплины «Производственный менеджмент».

## **6 Учебно-методическое обеспечение самостоятельной работы обучающихся**

По дисциплине «Производственный менеджмент» предусмотрена внеаудиторная самостоятельная работа обучающихся.

Внеаудиторная самостоятельная работа студентов предполагает решение контрольных задач на практических занятиях.

### ***Примерные контрольные работы (КР):***

#### **КР №1 «Точка безубыточности (анализ критического объема производства)»**

№1 При каких ценах предприятие получит 200 ден. ед. прибыли от реализации, если реализует партию из 10 единиц? Постоянные расходы – 600 ден. ед., переменные расходы – 50 ден. ед. на единицу товара. Цена закупки товара составляет 410 ден. ед., НДС – 20%, Какое количество товара необходимо продать, чтобы покрыть все текущие расходы?

№2 Рассчитать точку безубыточности и порог безубыточности производства. Определить уровень отпускной цены. Определить цену продукции при заданном объеме прибыли. Определить выручку от реализации.

Исходные данные:

Постоянные затраты на единицу продукции = 150 руб.

Переменные затраты на единицу продукции = 250 руб.

Рыночная цена = 400 руб.

Спрос на продукцию = 1000 шт.

Заданная сумма прибыли = 50 тыс. руб.

№3 У фирмы имеется возможность заключить договор на поставку 5 000 шт. изделий по цене 350 у. е. за штуку. Переменные расходы на единицу продукции составляют 125 у. е. Сумма постоянных расходов равна 700 000 у. е. Требуется определить минимальный объем заказа (в натуральных показателях), обеспечивающий безубыточность фирмы.

№4 Фирма «Альфа» планирует перейти на выпуск продукции нового вида. При этом постоянные расходы фирмы, составлявшие ранее 300000 руб., должны будут возрасти на 50% из-за ввода в действие дополнительного оборудования. Исходя из проведенных предварительных расчетов переменные затраты на выпуск единицы новой продукции составят 12 000 руб., предполагаемая цена ее реализации – 14 000 руб. Производственные мощности позволяют выпускать до 500 изделий в месяц. Требуется определить точку безубыточности при производстве нового вида продукции. Рассчитайте размер маржинального дохода и прибыль при максимальном использовании производственных мощностей фирмы «Альфа».

№5 В отчетном периоде фирма продавала свою продукцию по цене 7,6 тыс. руб. за единицу. Средние постоянные издержки составляли 2,4 тыс. руб. на единицу; переменные – 4,0 тыс. руб. на единицу. В текущем периоде арендная плата за помещение офиса фирмы, составляющая 40% постоянных издержек, выросла на 20%. Прочие составляющие постоянных расходов не изменились, переменные расходы по прогнозам увеличатся на 5%. По какой цене фирма должна продавать свою продукцию для того, чтобы сохранить исход-

ный размер прибыли на единицу продукции?

### КР №2 «Расчет годового фонда оплаты труда»

Используя тарифную сетку ПАО «ММК» рассчитать ГФОТ производственного рабочего

#### РАСЧЕТ ГОДОВОГО ФОНДА ОПЛАТЫ ТРУДА ПРОИЗВОДСТВЕННЫХ РАБОЧИХ

Наименование профессии	1	рабочий	
Отношение к производству	2	ПР	
Разряд	3		
Часовая тарифная ставка	4		
Система оплаты труда	5	Повр.-прем.	
График работы	6	1-Н	
Количество рабочих по рабочим местам	7	1	
Фонд рабочего времени, ч	Всего на 1 человека	8	
	Переработка по графику	9	
	Ночные смены	10	
	Праздничные дни	11	
Основная заработная плата, руб.	По тарифу	12	
	премия	%	13
		сумма	14
	доплата	Переработка по графику	15
		Ночные смены	16
		Праздничные дни	17
	Итого (гр. 12,14,15,16,17)	18	
Всего основная зарплата с учетом $K_{\text{район}}$ (15%)	19		
Доп.з/пл	%	20	
	сумма	21	
Годовой фонд оплаты труда на 1 рабочего	22	13	
Среднемесячная заработная плата	23		
Годовой фонд оплаты труда по рабочим местам	24		

### КР №3 «Построение диаграммы Паретто»

На складе скопилось большое количество готовой продукции, реализация которой задерживается из-за длительного времени их выходного контроля, предшествующего поставке потребителю. В результате изготовитель несет большие убытки в связи с задержкой поставок. Было выяснено, что изготовитель проводит тщательный выходной контроль всей продукции одинаково, без всякого различия в их стоимости. Необходимо уменьшить потери изготовителя.

Исходные данные:

Складские запасы.

90..100	80..90	70..80	60..70	50..60	40..50	30..40	20..30	10..20	0..10	Итого
0,2	0,3	0,5	0,5	0,8	1,2	1,5	2,5	5,0	12,5	25,0

Для проведения ABC-анализа построить таблицу с накоплением до 100%.

Стоимость продукта (центр класса), тыс. руб.	Число образцов, тыс. шт.	Стоимость продукции, хранящейся на складе	Число образцов продукции, хранящейся на складе
--	--------------------------	---	--

Накопленная стоимость, млн. руб.	Относительная стоимость, Ст <sub>i</sub> /Ст, %	Накопленное число продукта, тыс. шт.	Относительная частота (частность) продукта, $\frac{n_i}{N}, \%$		
	0.2	19.0	4.1	0.2	0.8
	0.3	44.5	9.6	0.5	2.0
	0.5	82.0	17.6	1.0	4.0
	0.5	114.5	24.6	1.5	6.0
	0.8	158.5	34.1	2.3	9.2
	1.2	212.5	45.7	3.5	14.0
	1.5	265.0	57.0	5.0	20.0
	2.5	327.5	70.4	7.5	30.0
	5.0	402.5	86.6	12.5	50.0
Итого	12.5	465.0	100.0	25.0	100.0

Построить диаграмму Паретто.

#### **КР №4 «Методы оценки экономической эффективности инвестиционных проектов: метод дисконтирования»**

Предприятие рассматривает целесообразность приобретения новой технологической линии. Срок эксплуатации 5 лет; износ на оборудование начисляется по методу ускоренной амортизации (%): 25, 25, 25, 20, 5. Выручка от реализации продукции прогнозируется по годам. Текущие расходы по годам оцениваются следующим образом: в первый год эксплуатации линии с последующим ежегодным ростом их на 3%. Рассматривается увеличение оборотных средств. Кредит взят под 15% годовых и возвращается с процентами равными долями за три последних года. Старое оборудование реализуется в первый год проекта. Ставка налога на прибыль составляет 20%. Исходные данные по вариантам представлены в табл. 1. Необходимо рассчитать денежные потоки по проекту по годам, чистую текущую стоимость проекта (NPV). Ставка дисконтирования – 12%.

Показатели		Варианты						
		1	2	3	4	5	6	
Стоимость линии, тыс. руб.		10000	12000	13000	14000	11000	14000	
Выручка от реализации по годам, тыс. руб.	Г о д ы	1	8800	8600	9000	9800	8500	8300
		2	9400	9200	9600	10400	9000	9100
		3	10200	10000	10400	11200	10000	9900
		4	10000	9800	10200	11000	9900	10300
		5	8000	7800	8200	9000	7800	10600
Текущие расходы, тыс. руб.		3400	3800	4800	5000	3500	3300	
Оборотные средства, тыс. руб.		2500	3000	2000	1000	2200	3000	
Сумма кредита		5000	6000	7000	8000	6000	6000	
Ликвидационная стоимость старого оборудования, тыс. руб.		4000	3500	5000	5500	1500	2900	

№2 Рассмотреть целесообразность приобретения ПАО «Металлургический завод» новой технологической линии с помощью расчета и анализа коэффициентов (чистого приведенного эффекта, индекса рентабельности инвестиции, внутренней нормы прибыли, срока окупаемости, коэффициента эффективности проекта).

Текущие расходы по годам прогнозируются в первый год эксплуатации 50%, с последующим ежегодным их ростом на 3%. Ставка налога на прибыль – 20%.



Стоимость проекта, тыс. руб.	Выручка от реализации по годам, тыс. руб.					Износ, %	Цена капитала, %	Коэффициент рентабельности, %	Коэффициент дисконтирования, %	
	1	2	3	4	5				R1	R2
8500	5800	7400	6600	5700	6000	20	22	26	22	23

№3 Определить целесообразность вложения средств в организуемый бизнес-проект при заданном сроке окупаемости.

Исходные данные:

Наименование показателя	Величина
1. Инвестиции, тыс. д.е.	3100
2. Доходы от продажи продукции, тыс. д.е.	
1-й год	1200
2-й год	1300
3-й год	1900
4-й год	2000
3. Ставка процента по банковским кредитам:	
1-й год	7
2-й год	10
3-й год	11
4-й год	15
4. Индекс роста цен, коэффициент:	
1-й год	1,4
2-й год	1,5
3-й год	1,6
4-й год	1,7
5. Срок окупаемости, лет	4

### №5 Управление качеством

Используя данные таблице 1, рассчитать показатели качества продукции, провести анализ показателей и проиллюстрировать их в виде столбиковых и круговых диаграмм.

Таблица 1

Показатели	За предыдущий год	За отчетный период
Объем продукции в действующих ценах, тыс. руб.	4356,5	3987,4
Из объема продукции сертифицированная продукция, тыс. руб.	2396,1	2432,3
Продукция, поставленная на экспорт, тыс. руб.	1219,8	1395,6
Количество принятых рекламаций, шт.	34	10
Стоимость зарекламированной продукции в действующих ценах, тыс. руб.	21,8	15,9

Методические указания:

1. Определим удельный вес продукции
2. Рассчитаем отклонения в абсолютной сумме и в процентах в сравнении с предыдущим

годом по формулам

3. Полученные результаты сведём в табл. 2

Таблица 2

Показатели	За преды- дущий год	За отчетный период	Отклонения	
			абс. ед.	%
1. Объем продукции в действующих ценах, тыс. руб. 2. Из объема продукции сертифицированная продукция: – стоимость, тыс. руб. – удельный вес к общему объему, % 3. Продукция, поставленная на экспорт, тыс. руб. 4. Удельный вес экспортной продукции, % 5. Рекламации: – количество принятых рекламаций – стоимость зарекламированной продукции в действующих ценах, тыс.руб. – удельный вес зарекламированной продукции, %				

**Тестовые контрольные (аудиторные) задания**

№ п/п	Вопросы	Ответы
1.	Как называется группа людей, деятельность которых сознательно координируется для достижения общих значимых целей	...
2.	Как принято называть предполагаемый результат деятельности организации или желаемое конечное состояние организации	...
3.	Какая характеристика сложной организации считается наиболее важной в теории управления	А. Набор взаимосвязанных целей организации Б. Наличие неформальных групп В. Набор ресурсов различных видов Г. Большая численность работающих
4.	Какие виды ресурсов используются для характеристики сложной организации в теории и практике управления	А. Цели и задачи организации Б. Люди В. Внешняя среда Г. Коммуникации
5.	Как называется относительно обособленная часть организации, выполняющая специфические задания и имеющая специфические цели	А. Функциональная область Б. Система В. Подразделение Г. Дочернее предприятие
6.	Что составляет сущность управления сложной организацией (выбрать наиболее правильный ответ)	А. Контроль Б. Руководство В. Координация Г. Лидерство
7.	Руководители какого уровня имеют в своем подчинении только непосредственных исполнителей	...
8.	Каким нормативным актом регламентируются институционально-правовые формы орга-	...

	низаций в РФ	
9.	Укажите типы организаций, относящихся к некоммерческим организациям	А. Учреждение Б. Унитарное предприятие В. Казенное предприятие Г. Закрытое акционерное общество
10.	Укажите типы организаций, относящихся к коммерческим организациям	А. Ассоциация предпринимателей Б. Потребительский кооператив В. Открытое акционерное общество Г. Общество с ограниченной ответственностью
11.	Что является высшим органом управления открытым акционерным обществом	А. Генеральный директор Б. Председатель Правления ОАО В. Совет директоров Г. Общее собрание акционеров
12.	Что является высшим органом управления закрытым акционерным обществом	А. Генеральный директор Б. Председатель Правления ЗАО В. Совет директоров Г. Общее собрание акционеров
13.	Укажите институционально-правовую форму организации, ценные бумаги которой свободно обращаются на фондовом рынке	...
14.	Укажите институционально-правовую форму организации, в составе которой имеются вкладчики	...
15.	Укажите институционально-правовую форму товарищества, в составе которого отсутствуют вкладчики	...
16.	Укажите институционально-правовую форму организации, участники которой не отвечают по ее обязательствам и несут риск убытков в размере стоимости ценных бумаг	...
17.	Укажите институционально-правовую форму организации, участники которой не отвечают по ее обязательствам и несут риск убытков в размере своих вкладов	...
18.	Укажите институционально-правовую форму хозяйственного общества, участники которой несут солидаризированную ответственность по обязательствам, кратным стоимости своего вклада	...
19.	Укажите институционально-правовую форму организации, являющейся держателем контрольных пакетов акций (паев, долей)	...
20.	Какие переменные (факторы) характеризуют внутреннюю среду организации	А. Структура организации Б. Ресурсы организации В. Горизонтальное разделение труда Г. Социальная подсистема
21.	Какие факторы характеризуют внешнюю среду организации	А. Законодательство Б. События в других странах В. Групповые интересы Г. Организационная культура
22.	Какой термин используется для характеристики работы, выполняемой отдельным подразделением для организации в целом	А. Коммуникации Б. Функциональная область В. Координация Г. Специализация
23.	Какой термин используется для обозначения максимального числа лиц, подчиненных од-	А. Штатное расписание Б. Нормативная численность

	ному руководителю (для формирования структуры организации)	В. Норма управляемости Г. Норма труда
24.	Какой термин используется для обозначения предписанной работы, которая должна быть выполнена заранее установленным способом в заранее оговоренные сроки	А. Цель Б. Задача В. Должностная инструкция Г. Служебные полномочия
25.	Какой термин используется для обозначения способа преобразования исходного материала в готовую продукцию	А. Технология Б. Задача В. Структура Г. Внутренняя среда
26.	Какой из факторов внутренней среды организации в теории и практике управления считается центральным фактором	А. Координация Б. Цели организации В. Люди Г. Структура организации
27.	Какие из перечисленных факторов внешней среды организации относятся к факторам прямого воздействия	А. Поставщики Б. Состояние экономики В. Конкуренты Г. Уровень развития техники в стране
28.	Какие из перечисленных факторов внешней среды организации относятся к факторам косвенного воздействия	А. Групповые интересы Б. Потребители В. Политические изменения Г. Трудовые ресурсы
29.	Какой термин используется для обозначения целостности, состоящей из нескольких взаимосвязанных и взаимозависимых частей, каждая из которых вносит вклад в характеристики целого	А. Процесс Б. Система В. Горизонтальное разделение труда Г. Структура
30.	Какие основные функции управления рассматриваются в рамках процессного подхода к управлению	А. Руководство (лидерство) Б. Координация В. Распорядительство Г. Мотивация
31.	Какой термин используется в теории и практике управления для обозначения организации процесса обмена информацией на предприятии	А. Координация Б. Функциональная область В. Коммуникации Г. Распорядительство
32.	Какой термин используется для обозначения времени, в течение которого исходный материал проходит все стадии обработки до получения готовой продукции	А. Производственный процесс Б. Технологический процесс В. Полный цикл Г. Производственный цикл
33.	Что из перечисленного относится к связующим процессам в организации	А. Контроль Б. Координация В. Принятие решений Г. Распорядительство
34.	Какие коммуникации из перечисленных относятся к внешним коммуникациям организации	А. Ответность Б. Горизонтальные коммуникации В. Неформальные коммуникации Г. Сменно-встречные собрания
35.	Какие коммуникации из перечисленных относятся к внутренним коммуникациям организации	А. Семинары Б. Телефонные переговоры В. Селекторное совещание Г. Формальные финансовые отчеты
36.	Что относится к базовым элементам процесса коммуникаций в организации	А. Кодирование и выбор канала Б. Декодирование В. Канал передачи информации Г. Передача информации
37.	Что входит в состав основных этапов процесса передачи информации в организации	А. Зарождение идеи Б. Обратная связь

		В. Отправитель Г. Получатель
38.	Указать проблемы межличностных коммуникаций в организации	А. Семантические трудности Б. Технические проблемы В. Проблемы координации Г. Неудовлетворительная структура организации
39.	Указать проблемы организационных коммуникаций на предприятиях	А. Информационные перегрузки Б. Семантические трудности В. Применение современных информационных технологий Г. Предварительное прояснение идей перед началом сообщения
40.	Что принято понимать под управленческим решением	А. Формирование планов работы Б. Выбор из альтернатив В. Подбор возможных вариантов действий Г. Делегирование полномочий
41.	Как называется разновидность управленческих решений, которые принимаются в нестандартных ситуациях и сопряжены с действием неизвестных факторов (выбрать наиболее правильный ответ)	А. Интуитивные решения Б. Незапрограммированные решения В. Альтернативные решения Г. Нестандартные решения
42.	Как называются управленческие решения, основанные на объективных аналитических оценках	А. Альтернативные решения Б. Решения, основанные на суждениях В. Рациональные решения Г. Запрограммированные решения
43.	К какому из этапов рационального решения относится процедура сбора и анализа релевантной информации	А. Диагностика проблемы Б. Формулировка ограничений и критериев В. Определение альтернатив Г. Выбор альтернатив
44.	К какому из этапов рационального решения относится процедура подбора возможных путей устранения проблемы	А. Формулировка ограничений и критериев Б. Определение альтернатив В. Оценка альтернатив Г. Выбор альтернатив
45.	Как принято называть основную общую цель конкретной организации, четко выражающую причину ее существования	А. Стратегия организации Б. Тактика организации В. Миссия организации Г. Политика организации
46.	Какие инструменты принято использовать в процедуре фотографии производственного процесса	А. Фотоаппарат Б. Кинокамера В. Часы Г. Секундомер
47.	Какие инструменты принято использовать в процедуре хронометража производственных процессов	А. Фотоаппарат Б. Кинокамера В. Часы Г. Секундомер
48.	Какие инструменты принято использовать в процедуре фотохронометража производственных процессов	А. Фотоаппарат Б. Кинокамера В. Часы Г. Секундомер
49.	В рамках какого направления развития теории и практики менеджмента функции управления рассматриваются как серия непрерывных взаимосвязанных действий	А. Бихевиористский подход Б. Системный подход В. Процессный подход Г. Ситуационный подход
50.	Какой из перечисленных подходов в теории и практике управления является наиболее современным	А. Бихевиористский подход Б. Системный подход В. Процессный подход

		Г. Ситуационный подход
51.	Что включает понятие структуры организации	А. Норма управляемости Б. Специализированное разделение труда В. Уровень управления Г. Функциональная область
52.	Кто из исследователей впервые открыл эффект специализированного разделения труда	А. Ф.Тейлор Б. А.Смит В. Р.Оуэн Г. М.Вебер
53.	Какие позиции входят в классификацию технологий по Дж.Вудворд	А. Многозвенные технологии Б. Крупносерийное производство В. Интенсивные технологии Г. Индивидуальное производство
54.	Какие позиции не входят в классификацию технологий по Дж.Вудворд	А. Многозвенные технологии Б. Крупносерийное производство В. Интенсивные технологии Г. Индивидуальное производство
55.	Какие позиции входят в классификацию технологий по Томпсону	А. Непрерывное производство Б. Массовое производство В. Посреднические технологии Г. Интенсивные технологии
56.	Какие позиции не входят в классификацию технологий по Томпсону	А. Мелкосерийное производство Б. Единичное производство В. Посреднические технологии Г. Интенсивные технологии
57.	Как принято называть конкретный набор обстоятельств, сильно влияющих на организацию в данный период времени	...
58.	В рамках какого подхода к управлению необходимо уметь правильно интерпретировать ситуацию	...
59.	Что можно предпринять для повышения эффективности организационных коммуникаций	А. Прояснение идей перед их сообщением Б. Использование языка жестов, поз, интонаций В. Проведение опроса работников Г. Выпуск информационных бюллетеней
60.	Как называется упрощенная форма представления реальной ситуации в абстрактном виде, сокращающая число управляемых переменных организации	...
61.	Как называется итерационный процесс взаимовязки целей, действий и ресурсов организации	...
62.	Что в менеджменте понимается под общим подходом и принципиальными путями достижения миссии организации	...
63.	Как принято называть общую цель организации, четко выражающую причину ее существования	...
64.	Как называется система внутрифирменного управления, ориентированная на учет спроса и потребностей рынка, выпуск конкурентоспособной продукции	...
65.	Указать главную задачу маркетинговых программ предприятий	А. Разработка оптимальной структуры производства Б. Разработка оптимальной структуры организации

		В. Изучение рынка сбыта Г. Изучение поставщиков и конкурентов
66.	Какая функция управления нацелена на создание эффективной структуры организации	...
67.	Какие основные аспекты имеет функция организации взаимодействия в современном менеджменте	А. Делегирование полномочий Б. Делегирование ответственности В. Деление организации на подразделения Г. Деление организации на функциональные области
68.	Указать функцию управления, посредством реализации которой обеспечивается достижение целей организации	...
69.	Какие обстоятельства обуславливают необходимость управленческого контроля в организации	А. Поддержание успеха Б. Неопределенность будущего В. Конкуренция Г. Стимулирование исполнителей
70.	Указать разновидность управленческого контроля, который осуществляется до фактического начала работ в организации	...
71.	Указать разновидность управленческого контроля, который осуществляется непосредственно в ходе выполнения работ в организации	...
72.	Указать разновидность управленческого контроля, который осуществляется после выполнения работ в организации	...
73.	Указать ключевые области предварительного управленческого контроля в организации	А. Информационные ресурсы Б. Человеческие ресурсы В. Финансовые ресурсы Г. Технология
74.	Указать ключевые области предварительного управленческого контроля в организации	А. Информационные ресурсы Б. Материальные ресурсы В. Структура организации Г. Финансовые ресурсы
75.	Что, как правило, в теории и практике управления является объектом текущего контроля	...
76.	Какой вид управленческого контроля базируется на измерении фактических результатов работы и их сопоставлении с нормами	...
77.	Укажите разновидности основной продукции основного предприятия черной металлургии – металлургического комбината	А. Чугун. Б. Сталь. В. Прокат. Г. Кокс.
78.	Как принято называть продукцию предприятия черной металлургии, получаемую вместо основной при нарушении технологии и при неудовлетворительном качестве сырья.	...
79.	Как принято называть продукцию предприятия черной металлургии, получаемую одновременно с основной и отпускаемую на сторону.	...
80.	Укажите виды продукции предприятия черной металлургии, различающиеся по степени готовности.	А. Готовая продукция на складе. Б. Полуфабрикаты. В. Незавершенное производство. Г. Возвратные материалы.
81.	Укажите разновидности сырых материалов	А. Основные материалы.

	предприятия черной металлургии	Б. Вспомогательные материалы. В. Добавочные материалы. Г. Полуфабрикаты.
82.	Укажите разновидности топлива, используемого на предприятиях черной металлургии	А. Технологическое топливо. Б. Энергетическое топливо. В. Вспомогательное топливо.
83.	Какая форма снабжения металлургического предприятия топливом и материалами организуется в условиях заключения прямых договоров с поставщиками	А. Транзитная. Б. Складская. В. Аутсорсинг. Г. Лизинг.
84.	Укажите разновидности производственных процессов в черной металлургии, различающихся по характеру движения исходных материалов при их обработке	А. Непрерывные. Б. Полунепрерывные. В. Периодические. Г. Агрегатные.
85.	Укажите основные принципы организации производственных процессов	А. Специализация. Б. Параллельность. В. Пропорциональность Г. Ритмичность.
86.	Укажите основные принципы организации производственных процессов	А. Поточность. Б. Непрерывность. В. Интегративность Г. Координация.
87.	Укажите элементы структуры производственного процесса.	А. Ступень. Б. Операция. В. Приемы. Г. Движения.
88.	Как принято называть производственные процессы, протекающие на одной ступени, когда каждый последующий цикл начинается по окончании предыдущего цикла.	А. Простые. Б. Сложные. В. Периодические. Г. Непрерывные.
89.	Как принято называть производственные процессы, протекающие на нескольких ступенях, когда каждый последующий цикл начинается до окончания предыдущего цикла.	А. Простые. Б. Сложные. В. Периодические. Г. Непрерывные.
90.	Укажите методы расшивки «узких мест» производственных процессов	А. Ускорение операций на узкой ступени. Б. Перегруппировка операций. В. Установка дополнительного оборудования. Г. Создание новой ступени.
91.	Как принято называть тип организации производства, когда на предыдущую ступень процесса поступают очередные порции исходного сырья до завершения обработки предыдущих порций сырья на последующих ступенях	А. Непрерывное производство. Б. Поточное производство. В. Ритмичное производство. Г. Интегративное производство.
92.	Какой тип производственных потоков соответствует ситуации, когда за каждым основным агрегатом закреплены вспомогательные участки	А. Простые производственные потоки. Б. Комбинированные потоки.
93.	Какой тип производственных потоков соответствует ситуации, когда за рядом основных агрегатов закреплены одни и те же вспомогательные участки	А. Простые производственные потоки. Б. Комбинированные потоки.
94.	Укажите виды производственных графиков, используемых в доменных и сталеплавильных цехах	А. Пооперационные графики. Б. Оперативные суточные графики. В. Комплексные графики.
95.	Укажите основные формы разделения труда, принятые на предприятиях черной металлургии	А. Технологическое. Б. Функциональное.



	гии	В. Профессиональное. Г. Квалификационное.
96.	Укажите аббревиатуру групп производственных рабочих, принятых в черной металлургии	А. ПР. Б. ТР. В. ВС. Г. ПРР.
97.	Укажите основные формы кооперации труда на предприятиях черной металлургии.	А. Сквозные бригады. Б. Комплексные бригады. В. Холдинг. Г. Система участков.
98.	Укажите наиболее распространенный график сменности, применяемый на предприятиях черной металлургии	А. Н-1. Б. Н-2. В. НП-1. Г. НП-2.
99.	Укажите основные виды норм труда, применяемые на предприятиях черной металлургии	А. Норма времени. Б. Норма обслуживания. В. Нормативная численность. Г. Нормы выработки.
100.	Укажите основную форму организации оплаты труда на предприятиях черной металлургии	А. Тарифная система. Б. Сдельная оплата труда. В. Повременная оплата труда. Г. Фонд оплаты труда.
101.	Как принято называть совокупность оплаты труда рабочего по тарифу и доплат за отработанное время.	А. Фонд оплаты труда. Б. Основная заработная плата. В. Дополнительная заработная плата. Г. Система оплаты труда.
102.	Укажите элементы тарифной системы, принятой на предприятиях черной металлургии	А. Тарифно-квалификационные справочники работ и профессий рабочих. Б. Тарифные сетки. В. Тарифные ставки. Г. Тарифные коэффициенты.
103.	Как называется соотношение тарифной ставки определенного разряда и тарифной ставки первого разряда.	А. Тарифный коэффициент. Б. Сдельный приработок. В. Расценка. Г. КТУ.
104.	Как принято называть форму оплаты труда, основанную на учете количества выработанной продукции	А. Сдельная. Б. Повременная. В. Прямая. Г. Косвенная.
105.	Как принято называть форму оплаты труда, основанную на учете продолжительности отработанного времени.	А. Сдельная. Б. Повременная. В. Прямая. Г. Косвенная.
106.	Как принято называть программу вложения капитала на предприятии черной металлургии с целью последующего получения прибыли	А. Бизнес-план. Б. Инвестиционный проект. В. Стратегия предприятия. Г. План маркетинга.
107.	Укажите основные элементы инвестиционного проекта в черной металлургии	А. Технический проект. Б. Бизнес-план. В. ТЭО. Г. Сметы капитальных затрат.
108.	Укажите основные фазы современного инвестиционного проекта	А. Предынвестиционные исследования. Б. Инвестиционная фаза. В. Эксплуатационная фаза. Г. Ликвидационная фаза.
109.	Укажите основные показатели эффективности инвестиционного проекта, рассчитываемые	А. Простая норма прибыли. Б. Чистая текущая стоимость проекта.

мые методами дисконтирования	В. Внутренняя норма прибыли проекта. Г. Дюрация инвестиций.
------------------------------	--

### Вопросы к зачету:

1. Менеджмент как теория, практика и искусство управления. Сущность управления. Особенности управленческой деятельности в условиях промышленного производства. Предмет управленческой деятельности.
2. Общая характеристика организации и ее ресурсов: люди, технология, материалы, капитал, информация. Простые и сложные организации. Формальные и неформальные организации. Коммерческие и некоммерческие организации.
3. Общие аспекты в работе руководителя: содержание, роли, функции управления. Информационные, межличностные роли руководителя, роли, связанные с принятием решений.
4. Общая характеристика организации: вертикальное разделение труда и уровни управления. Структура организации и норма управления. Горизонтально-интегрированные и вертикально-интегрированные структуры комплексов черной металлургии.
5. Общая характеристика организации: горизонтальное и вертикальное разделение труда. Подразделения металлургического предприятия: передель, цехи, отделения, участки.
6. Организационно-правовые основы деятельности промышленных предприятий. Трудовые и кредитно-финансовые отношения. Правовые основы управления организацией. Лицензирование и сертифицирование деятельности предприятий черной металлургии.
7. Внутренняя среда организации. Внутренние переменные как результат управленческих решений и их взаимосвязь: цели, задачи, структура, технология, люди.
8. Внешняя среда организации. Характеристика факторов прямого и косвенного воздействия: поставщики, потребители, конкуренты, законодательство, уровень экономики, уровень технологии, групповые интересы.
9. Системный подход в управлении. Функциональные области деятельности предприятия: производство, коммерция, финансы, кадры, НИОКР. Предприятие как социотехническая система. Подсистемы. Формирование подсистем управления металлургического комбината.
10. Производственные процессы в черной металлургии и основные принципы их организации: специализация, параллельность, пропорциональность, поточность, непрерывность, ритмичность, эволюционность.
11. Структура и виды производственных процессов. Простые и сложные производственные процессы. «Узкие» места производственных процессов и методы их устранения. Производственные потоки и применение методов логистики для их оптимизации.
12. «Выталкивающая» и «вытягивающая» системы организации производства в условиях предприятия черной металлургии. Возможности внедрения систем «Точно-вовремя» (JIT) на современном предприятии.
13. Техническое нормирование. Производственная мощность предприятия. Нормирование труда и методы оптимизации норм труда. Методы наблюдения: фотография, хронометраж, фотохронометраж. Журнал наблюдений.
14. Функция планирования. Методы экономического планирования и прогнозирования. Альтернативы и выбор стратегии, возможности использования матрицы Бостонской группы.
15. Организация внутрифирменного планирования на предприятии черной металлургии. Основные элементы и процедуры бизнес-планирования. Организация бюджетирования на предприятии.
16. Бизнес-план инвестиционного проекта: структура и порядок его составления в условиях черной металлургии. SWOT-анализ.
17. Капиталовложения как основная разновидность инвестиций в условиях черной металлургии. Проектирование капиталовложений: новое строительство, расширение, реконструкция, техническое перевооружение производства. ТЭО проекта.

18. Коммерческая оценка инвестиционных проектов в черной металлургии в соответствии с методикой UNIDO. Показатели финансовой устойчивости проекта: рентабельность, оборачиваемость, ликвидность.
19. Коммерческая оценка инвестиционных проектов в черной металлургии в соответствии с методикой UNIDO. Показатели эффективности проекта: период окупаемости инвестиций, чистый дисконтированный доход, внутренняя норма прибыли проекта.
20. Организация внутрифирменного планирования в цехах черной металлургии: текущее и оперативное планирование. Производственная программа. Планы-графики: пооперационные графики, скользящие и постоянно действующие графики. Диспетчирование.
21. Условия безубыточности металлургического производства. Производственная программа и график безубыточности. Точка безубыточности. Методы маржинального анализа и основы принятия краткосрочных управленческих решений по объемам производства продукции.
22. Функция организация взаимодействия на предприятии. Формирование структуры организации и делегирование полномочий. Формирование матричных (проектных) организационных структур в условиях внедрения инновационных разработок в условиях металлургической компании.
23. Функция мотивации персонала. Методы управления персоналом и материальное стимулирование в условиях основных цехов металлургического комбината. Сущность содержательных и процессуальных теорий мотивации в менеджменте.
24. Организация и планирование оплаты труда. Роль и значение тарифной системы оплаты труда в черной металлургии. Фонды оплаты труда и затраты предприятия.
25. Общая характеристика форм и систем оплаты труда: системы повременной и сдельной форм оплаты труда. Условия и особенности применения различных систем оплаты труда в цехах предприятия черной металлургии.
26. Особенности оплаты труда в черной металлургии, Доплаты за неудобства графика, премии, основная и дополнительная заработная плата. Затраты предприятия на выплаты по единому социальному налогу.
27. Контроль как функция управления. Роль контроля в обеспечении результатов деятельности. Предварительный, текущий и заключительный контроль в условиях предприятия черной металлургии. Управленческий контур. Информационно-управляющие системы.
28. Распорядительство и организация рутинного труда на предприятии черной металлургии. Особенности организации «живого» труда в условиях проектных структур при внедрении инновационных разработок.
29. Роль связующих процессов в управлении: коммуникации. Вертикальные и горизонтальные коммуникации. Организация обмена информацией на производстве. Особенности применения IT-технологий в металлургических комплексах.
30. Роль связующих процессов в управлении: принятие решений. Запрограммированные и незапрограммированные решения. Решения, основанные на суждениях (экспертный метод). Рациональные решения: диагностика проблемы, ограничения и критерии, определение и оценка альтернатив, выбор альтернатив.
31. Организация и планирование снабжения, производства и реализации продукции. Виды сырья, материалов, топлива, продукции в черной металлургии и баланс производства.
32. Общая характеристика маркетинговой деятельности как исходного этапа планирования в условиях предприятия черной металлургии. Формирование сбытовой стратегии.
33. Производственные запасы: текущий, страховой и подготовительный запас. Транзитные и складские формы снабжения. Использование методов логистики для совершенствования материальных потоков на предприятии. Возможности использования систем MRP, MRP II, ERP на современном предприятии.
34. Роль маркетинга в повышении эффективности сбытовой деятельности. Жизненный цикл товара. Сегментирование рынка и позиционирование товара. «Ниша» рынка. Комплекс маркетинга. Конкурентоспособность товаров черной металлургии.

35. Роль качества товаров в повышении их конкурентоспособности. Системы качества. Стандарты качества поколения ИСО 9000 и ИСО 14000. Роль инноваций в развитии современного предприятия и совершенствовании качества и конкурентоспособности продукции. Роль и значение CALS-технологий.
36. Системы качества на современных предприятиях черной металлургии. Методы Тагути, «кружки» качества, система «ноль дефектов», цепная реакция У.Э.Деминга, Всеобщее управление качеством (TQC), Всеобщий менеджмент качества (TQM).
37. Роль человеческого фактора в организации: поведенческий подход в управлении. Поведение отдельных людей и поведение людей в группах как фактор мотивации персонала.
38. Руководство и управление: общая характеристика форм власти и влияния в организации. Использование методов убеждения и методов участия подчиненных в управлении организацией.
39. Лидерство и стиль руководства. Использование управленческой решетки Блейка-Мутон и модели Херси-Бланшара для выявления оптимального стиля лидерства руководителя для конкретного уровня развития персонала.
40. Основные направления инновационного развития предприятий черной металлургии в современных условиях.

## 7 Оценочные средства для проведения промежуточной аттестации

### а) Планируемые результаты обучения и оценочные средства для проведения промежуточной аттестации:

Структурный элемент компетенции	Планируемые результаты обучения	Оценочные средства
<b>ОК-3 способностью использовать основы экономических знаний в различных сферах деятельности</b>		
Знать	<p>- основные определения и понятия дисциплины «Производственный менеджмент»</p> <p>- основные методы исследований, используемых в области экономики и управления производством</p>	<p>Перечень тем для подготовки к зачету по дисциплине «Производственный менеджмент»:</p> <ol style="list-style-type: none"> <li>1. Основные понятия, функции и элементы операционного менеджмента коммерческого предприятия</li> <li>2. Производство и услуги в операционном менеджменте коммерческого предприятия</li> <li>3. Основные модели организации и системы управления операциями</li> <li>4. Механизмы менеджмента: средства и методы управления. Выбор альтернатив эффективного управления.</li> <li>5. Особенности, функции задачи, основные принципы и методы оценки уровня организации производственного процесса</li> <li>6. «Теория ограничений» - понятие и особенности</li> <li>7. Особенности определения «узких мест»</li> <li>8. Управление операционной системой на основе «теории ограничений»</li> <li>9. Особенности построения календарного плана производства и плана-графика производства.</li> <li>10. Распределение ресурсов для выполнения производственной программы</li> <li>11. Сущность, понятие и особенности эффекта операционного рычага</li> <li>12. Условия осуществления безубыточности производственной программы</li> <li>13. Сущность, понятие и особенности, функции задачи, основные принципы планирования себестоимости, стоимости и прибыли</li> <li>14. Особенности планирования бюджета полной себестоимости, бюджета продаж и бюджета прибылей и убытков предприятия</li> <li>15. Сущность, понятие виды и особенности экономических и производственных рисков</li> <li>16. Управление рисками</li> <li>17. Сущность, понятие и особенности, функции задачи, основные принципы и методы определения эффективности деятельности предприятия</li> <li>18. Особенности оценки эффективности деятельности предприятия</li> <li>19. Плановые расчеты и показатели оценки эффективности деятельности предприятия</li> </ol>

Структурный элемент компетенции	Планируемые результаты обучения	Оценочные средства
		<p><b>Проверочный тест:</b></p> <p>1. На какой фазе жизненного цикла товара основное внимание управления сосредоточено на отработке конструкции на технологичность и освоении устойчивого выпуска товара с минимально возможными производственными издержками:</p> <ul style="list-style-type: none"> <li>а) введение;</li> <li><u>б) рост;</u></li> <li>в) зрелость;</li> <li>г) спад.</li> </ul> <p>2. Для какого вида исследований в наибольшей степени характерна неопределенность содержания и оценок:</p> <ul style="list-style-type: none"> <li><u>а) фундаментальные;</u> б) поисковые; в) прикладные; г) ОКР.</li> </ul> <p>3. На какой стадии разработки оформляются конструкторские документы, предназначенные для изготовления и испытания опытного образца (опытной партии):</p> <ul style="list-style-type: none"> <li>а) технического задания;</li> <li>б) технического предложения;</li> <li>в) эскизного проекта;</li> <li>г) технического проекта;</li> <li><u>д) рабочей документации.</u></li> </ul> <p>4. Какой технологический процесс разрабатывается для изготовления предметов с различными конструктивными, но общими технологическими признаками:</p> <ul style="list-style-type: none"> <li>а) единичный; б) типовой; <u>в) групповой;</u> г) правильный ответ отсутствует.</li> </ul> <p>5. Что такое “критический путь” на сетевом графике:</p> <ul style="list-style-type: none"> <li>а) это наименее обеспеченная ресурсами непрерывная цепочка работ от исходного к завершающему событию сети;</li> <li>б) это наименее протяженная во времени непрерывная цепочка работ от исходного к завершающему событию сети;</li> <li><u>в) это наиболее протяженная во времени непрерывная цепочка работ от исходного к завершающему событию сети;</u></li> <li>г) это непрерывная цепочка наиболее ресурсоемких работ от исходного к завершающему событию сети.</li> </ul>

Структурный элемент компетенции	Планируемые результаты обучения	Оценочные средства
		<p>6. Если имеется возможность определить (задать) вероятность благоприятного и неблагоприятного исхода при принятии решения, то такая ситуация в терминах теории принятия решений классифицируется как:</p> <ul style="list-style-type: none"> <li>а) условия определенности;</li> <li>б) <u>условия риска</u>;</li> <li>в) условия неопределенности;</li> <li>г) правильный ответ отсутствует.</li> </ul> <p>7. Какая из систем сетевого планирования и управления позволяет учесть возможность вероятностного разветвления хода развития работ:</p> <ul style="list-style-type: none"> <li>а) СРМ;</li> <li>б) PERT/ Time;</li> <li>в) PERT/ Cost;</li> <li>г) <u>GERT</u>.</li> </ul> <p>8. Как классифицируется в терминах теории массового обслуживания система, в которой реализуется многооперационный рабочий процесс с параллельно работающими на операциях несколькими рабочими местами:</p> <ul style="list-style-type: none"> <li>а) одноканальная однофазная система обслуживания;</li> <li>б) одноканальная многофазная система обслуживания;</li> <li>в) многоканальная однофазная система обслуживания;</li> <li>г) <u>многоканальная многофазная система обслуживания</u>.</li> </ul> <p>9. Организационное проектирование участков, цехов, заводов выполняется в случае, когда для перехода на выпуск новой продукции необходимо:</p> <ul style="list-style-type: none"> <li>а) создание нового производства;</li> <li>б) реконструкция действующего производства;</li> <li>в) техническое перевооружение действующего производства;</li> <li>г) <u>все из перечисленного верно</u>.</li> </ul>
Уметь	- приобретать знания в области экономики предприятия и	<p><b>Практические задания</b></p> <p>1. Изучаются три варианта вложения средств в некоторый трехлетний инвестиционный проект, в котором</p>

Структурный элемент компетенции	Планируемые результаты обучения	Оценочные средства											
	<p>управления производством - объяснять (выявлять и строить) типичные модели экономических и управленческих задач; применять экономические знания в профессиональной деятельности; корректно выражать и аргументированно обосновывать принятие управленческих решений в профессиональной деятельности</p>	<p>предполагается получить доход за первый год - 25 млн. руб., за второй - 30 млн. руб., за третий 50 млн. руб. Поступления доходов происходят в конце соответствующего года, а норма доходности прогнозируется на первый год - 10 %, на второй - 15 %, на третий - 20 %. Какие из изучаемых вариантов строительства являются выгодными, если в проект требуется сделать начальные капитальные вложения в размере: 1 вариант строительства - 70 млн. руб., 2 вариант строительства - 75 млн. руб., 3 вариант строительства - 80 млн. руб.</p> <p>2. Предприятие владеет машиной, которая была полностью амортизирована и может быть продана по рыночной стоимости. Есть возможность купить новую машину для замены старой. В этом случае ожидается сокращение издержек производства. Увеличение выпуска товарной продукции не предполагается. Выгодна ли покупка новой машины, если предприятие требует 10%-ную годовую реальную норму дохода на инвестиции?</p> <p>Таблица 5 Исходные данные</p> <table border="1" data-bbox="696 788 2175 1046"> <thead> <tr> <th data-bbox="696 788 1055 976">Продажная цена старой машины, тыс.руб.</th> <th data-bbox="1055 788 1413 976">Цена приобретения новой машины, тыс.руб.</th> <th data-bbox="1413 788 1809 976">Годовая сумма сокращения издержек производства от использования новой машины, тыс. руб.</th> <th data-bbox="1809 788 2175 976">Срок использования новой машины, лет</th> </tr> </thead> <tbody> <tr> <td data-bbox="696 976 1055 1046">80</td> <td data-bbox="1055 976 1413 1046">500</td> <td data-bbox="1413 976 1809 1046">70</td> <td data-bbox="1809 976 2175 1046">5</td> </tr> </tbody> </table> <p>5. По проекту производится немедленная покупка оборудования стоимостью \$110,000, ежегодное поступление денежных средств - \$24,400 в течение пяти лет. Закупленное оборудование в связи с устареванием через пять лет будет стоить \$10,000. Амортизация производится по прямолинейному методу. Вычислить доходность задействованного капитала.</p> <p><b>№3</b></p> <p>Предприятие специализируется на выпуске двух изделий – А и В. Маркетинговые исследования показали, что в планируемом году емкость рынка по продукту А составит 4800 тыс. шт., а по продукту В – 3300 тыс. шт. Предприятие планирует занять 10% на рынке каждого вида изделия. Сезонные колебания на продукцию предприятия представлены в табл.1.</p> <p style="text-align: right;">Таблица 1.</p>				Продажная цена старой машины, тыс.руб.	Цена приобретения новой машины, тыс.руб.	Годовая сумма сокращения издержек производства от использования новой машины, тыс. руб.	Срок использования новой машины, лет	80	500	70	5
Продажная цена старой машины, тыс.руб.	Цена приобретения новой машины, тыс.руб.	Годовая сумма сокращения издержек производства от использования новой машины, тыс. руб.	Срок использования новой машины, лет										
80	500	70	5										



Структурный элемент компетенции	Планируемые результаты обучения	Оценочные средства													
		Сезонные колебания спроса на продукцию предприятия													
		Спрос по месяцам, тыс .шт.													
		Изделия	Январь	Февраль	Март	Апрель	Май	Июнь	Июль	Август	Сентябрь	Октябрь	Ноябрь	Декабрь	
		А	240	340	580	620	820	480	430	380	240	240	240	190	
		В	270	270	270	270	270	280	280	280	280	280	270	280	
		<p>Рассчитать величины запасов готовой продукции каждого вида на складе по месяцам и среднегодовые при условии равномерного производства продукции и реализации ее с учетом сезонных колебаний спроса и начального запаса продукции А на складе на 01.01. в размере 71 тыс. шт.</p> <p style="text-align: center;"><b>Пояснения к решению.</b></p> <ol style="list-style-type: none"> <li>1. Определить планируемый объем реализации продукции на год и по месяцам.</li> <li>2. Рассчитать ежемесячный объем производства при условии равномерного производства.</li> <li>3. Рассчитать запасы готовой продукции на складе по каждому виду изделия. Расчеты рекомендуется проводить в таблице (форму см. табл.2)</li> </ol>													
		Расчет запасов готовой продукции на складе													
		Месяц	Объем производства	Объем производства	Запасы на складе по месяцам										
					на начало	изменения	на конец								
		Итого													
		Среднегодовые запасы продукции на складе													

Структурный элемент компетенции	Планируемые результаты обучения	Оценочные средства																																																																																																
		Начальный запас продукции на 01.01 следующего года																																																																																																
Владеть	<p>- способами демонстрации умения анализировать ситуацию; навыками экономической оценки результатов деятельности в различных сферах</p> <p>- навыками и методиками обобщения результатов организационно - управленческих решений; практическими умениями и навыками использования основных экономических знаний при оценке эффективности результатов деятельности в различных сферах</p>	<p><b>Задания на решение задач из профессиональной области, комплексные задания №1</b></p> <p>В таблице даны величины абсолютных затрат на качество. Определить величины затрат относительно объема продаж. Построить график и проанализировать тенденцию изменения затрат на качество.</p> <p style="text-align: right;">Таблица</p> <table border="1" data-bbox="696 584 2161 1265"> <thead> <tr> <th rowspan="2">Затраты (тыс. руб)</th> <th colspan="10">Период</th> </tr> <tr> <th>1</th> <th>2</th> <th>3</th> <th>4</th> <th>5</th> <th>6</th> <th>7</th> <th>8</th> <th>9</th> <th>10</th> </tr> </thead> <tbody> <tr> <td>На профилактику</td> <td>865</td> <td>862</td> <td>1776</td> <td>2078</td> <td>2071</td> <td>2064</td> <td>2067</td> <td>3367</td> <td>3970</td> <td>3738</td> </tr> <tr> <td>На контроль</td> <td>8351</td> <td>8353</td> <td>8640</td> <td>8057</td> <td>8085</td> <td>8327</td> <td>7475</td> <td>7761</td> <td>5489</td> <td>4895</td> </tr> <tr> <td>Внутренние потери</td> <td>17568</td> <td>17280</td> <td>16372</td> <td>14355</td> <td>13512</td> <td>12787</td> <td>8941</td> <td>8579</td> <td>7552</td> <td>8088</td> </tr> <tr> <td>Внешние потери</td> <td>8064</td> <td>7778</td> <td>7786</td> <td>7296</td> <td>7471</td> <td>7178</td> <td>7011</td> <td>7845</td> <td>7678</td> <td>8511</td> </tr> <tr> <td>Общие затраты</td> <td>34848</td> <td>34273</td> <td>34574</td> <td>31786</td> <td>31139</td> <td>30356</td> <td>25494</td> <td>27552</td> <td>24689</td> <td>25232</td> </tr> <tr> <td>Объем продаж</td> <td>346764</td> <td>390671</td> <td>423851</td> <td>504127</td> <td>509550</td> <td>582375</td> <td>692009</td> <td>839841</td> <td>889504</td> <td>897125</td> </tr> </tbody> </table> <p>Примечание: Задача решается с применением MS Excel.</p> <p><b>№2</b></p> <p>Каковы периоды окупаемости каждого из следующих проектов (данные в таблице)</p> <p>1. При условии, что вы хотите использовать метод окупаемости, и период окупаемости равен двум годам,</p>										Затраты (тыс. руб)	Период										1	2	3	4	5	6	7	8	9	10	На профилактику	865	862	1776	2078	2071	2064	2067	3367	3970	3738	На контроль	8351	8353	8640	8057	8085	8327	7475	7761	5489	4895	Внутренние потери	17568	17280	16372	14355	13512	12787	8941	8579	7552	8088	Внешние потери	8064	7778	7786	7296	7471	7178	7011	7845	7678	8511	Общие затраты	34848	34273	34574	31786	31139	30356	25494	27552	24689	25232	Объем продаж	346764	390671	423851	504127	509550	582375	692009	839841	889504	897125
Затраты (тыс. руб)	Период																																																																																																	
	1	2	3	4	5	6	7	8	9	10																																																																																								
На профилактику	865	862	1776	2078	2071	2064	2067	3367	3970	3738																																																																																								
На контроль	8351	8353	8640	8057	8085	8327	7475	7761	5489	4895																																																																																								
Внутренние потери	17568	17280	16372	14355	13512	12787	8941	8579	7552	8088																																																																																								
Внешние потери	8064	7778	7786	7296	7471	7178	7011	7845	7678	8511																																																																																								
Общие затраты	34848	34273	34574	31786	31139	30356	25494	27552	24689	25232																																																																																								
Объем продаж	346764	390671	423851	504127	509550	582375	692009	839841	889504	897125																																																																																								

Структурный элемент компетенции	Планируемые результаты обучения	Оценочные средства																																		
		<p>на какой из проектов вы согласитесь?  2. Если период окупаемости равен трём годам, какой из проектов вы выберете?  3. Если альтернативные издержки составляют 10 %, какие проекты будут иметь положительные чистые текущие стоимости?  4. «В методе окупаемости слишком большое значение уделяется потокам денежных средств, возникающим за пределами периода окупаемости». Верно ли это утверждение?  5. «Если фирма использует один период окупаемости для всех проектов, вероятно, она одобрит слишком много краткосрочных проектов». Верно, или неверно?</p> <table border="1" data-bbox="696 683 2159 874"> <thead> <tr> <th rowspan="2">Проект</th> <th colspan="6">Потоки денежных средств (CF)</th> </tr> <tr> <th>0</th> <th>1</th> <th>2</th> <th>3</th> <th>4</th> <th>5</th> </tr> </thead> <tbody> <tr> <td>А</td> <td>-5000</td> <td>+1000</td> <td>+1000</td> <td>+3000</td> <td>0</td> <td>+3000</td> </tr> <tr> <td>Б</td> <td>-1000</td> <td>0</td> <td>+1000</td> <td>+2000</td> <td>+3000</td> <td>+2000</td> </tr> <tr> <td>С</td> <td>-5000</td> <td>+1000</td> <td>+1000</td> <td>+3000</td> <td>+5000</td> <td>+1000</td> </tr> </tbody> </table> <p><b>№3</b>  Проектом предусмотрено приобретение машин и оборудования на сумму 150000 у.е.. Инвестиции осуществляются равными частями в течение двух лет. Расходы на оплату труда составляют 50000 у.е., материалы – 25000 у.е.. Предполагаемые доходы ожидаются во второй год в объеме 75000 у.е., третий - 80000 у.е., четвертый - 85000 у.е., пятый - 90000 у.е., шестой - 95000 у.е., седьмой - 100000 у.е. Оцените целесообразность проекта при цене капитала 12% и если это необходимо предложите меры по его улучшению.</p> <p><b>№4</b>  Компания должна выбрать одну из двух машин, которые выполняют одни и те же операции, но имеют различный срок службы. Затраты на приобретение и эксплуатацию машин приведены в таблице.  1. Какую машину следует купить компании, если ставка дисконта равна 6 %?  2. Предположим, что вы финансовый менеджер компании. Если вы приобрели ту или другую машину и отдали её в аренду управляющему производством на весь срок службы машины, какую арендную плату вы можете назначить.  3. Обычно арендная плата, описанная в вопросе (2), устанавливается предположительно - на основе расчёта и интерпретации равномерных годовых затрат. Предположим, вы действительно купили одну из машин и</p>	Проект	Потоки денежных средств (CF)						0	1	2	3	4	5	А	-5000	+1000	+1000	+3000	0	+3000	Б	-1000	0	+1000	+2000	+3000	+2000	С	-5000	+1000	+1000	+3000	+5000	+1000
Проект	Потоки денежных средств (CF)																																			
	0	1	2	3	4	5																														
А	-5000	+1000	+1000	+3000	0	+3000																														
Б	-1000	0	+1000	+2000	+3000	+2000																														
С	-5000	+1000	+1000	+3000	+5000	+1000																														

Структурный элемент компетенции	Планируемые результаты обучения	Оценочные средства																																																																																																																			
		<p>отдали её в аренду управляющему производством. Какую ежегодную арендную плату вы можете устанавливать на будущее, если темп инфляции составляет 8 % в год?</p> <p>Примечание: арендная плата, рассчитанная в вопросе (1), представляет собой реальные потоки денежных средств. Вы должны скорректировать величину арендной платы с учётом инфляции.</p> <p style="text-align: right;">Таблица</p>																																																																																																																			
		<table border="1" style="width: 100%; text-align: center;"> <thead> <tr> <th>Годы</th> <th>Машина А</th> <th>Машина Б</th> </tr> </thead> <tbody> <tr> <td>0</td> <td>40000</td> <td>50000</td> </tr> <tr> <td>1</td> <td>10000</td> <td>8000</td> </tr> <tr> <td>2</td> <td>10000</td> <td>8000</td> </tr> <tr> <td>3</td> <td>10000</td> <td>8000</td> </tr> <tr> <td>4</td> <td>-</td> <td>8000</td> </tr> </tbody> </table>							Годы	Машина А	Машина Б	0	40000	50000	1	10000	8000	2	10000	8000	3	10000	8000	4	-	8000																																																																																											
		Годы	Машина А	Машина Б																																																																																																																	
		0	40000	50000																																																																																																																	
1	10000	8000																																																																																																																			
2	10000	8000																																																																																																																			
3	10000	8000																																																																																																																			
4	-	8000																																																																																																																			
<p>№5 Определить недостающие показатели, используя исходные данные, согласно таблице.</p>																																																																																																																					
<table border="1" style="width: 100%; text-align: center;"> <thead> <tr> <th rowspan="2">Вариант</th> <th colspan="3">Стоимость основных фондов, тыс. руб.</th> <th rowspan="2">Коэффициент износа, %</th> <th rowspan="2">Годовая сумма амортизации, тыс. руб.</th> <th rowspan="2">Норма амортизации, %</th> <th rowspan="2">Срок эксплуатации основных фондов, лет.</th> <th rowspan="2">Срок полезного использования, лет</th> </tr> <tr> <th>Первоначальная стоимость, тыс. руб.</th> <th>Остаточная стоимость, тыс. руб.</th> <th>Износ, тыс. руб.</th> </tr> </thead> <tbody> <tr> <td>1</td> <td>2</td> <td>3</td> <td>4</td> <td>5</td> <td>6</td> <td>7</td> <td>8</td> <td>9</td> </tr> <tr> <td>1</td> <td></td> <td>87,5</td> <td>37,5</td> <td></td> <td></td> <td></td> <td>3</td> <td></td> </tr> <tr> <td>2</td> <td>150</td> <td></td> <td>27</td> <td></td> <td>13,5</td> <td></td> <td></td> <td></td> </tr> <tr> <td>3</td> <td></td> <td>161</td> <td></td> <td>8</td> <td></td> <td></td> <td>1</td> <td></td> </tr> <tr> <td>4</td> <td></td> <td></td> <td></td> <td>28</td> <td>14</td> <td>7</td> <td></td> <td></td> </tr> <tr> <td>5</td> <td>225</td> <td></td> <td></td> <td></td> <td>13,5</td> <td></td> <td>5</td> <td></td> </tr> <tr> <td>6</td> <td></td> <td></td> <td>97,5</td> <td>39</td> <td></td> <td>6,5</td> <td></td> <td></td> </tr> <tr> <td>7</td> <td>275</td> <td>178,75</td> <td></td> <td></td> <td>13,75</td> <td></td> <td></td> <td></td> </tr> <tr> <td>8</td> <td></td> <td></td> <td>133,2</td> <td></td> <td></td> <td>5,5</td> <td>8</td> <td></td> </tr> <tr> <td>9</td> <td>330</td> <td></td> <td></td> <td></td> <td></td> <td>7,5</td> <td>4</td> <td></td> </tr> <tr> <td>10</td> <td></td> <td>391</td> <td></td> <td>8</td> <td></td> <td></td> <td>1</td> <td></td> </tr> </tbody> </table>							Вариант	Стоимость основных фондов, тыс. руб.			Коэффициент износа, %	Годовая сумма амортизации, тыс. руб.	Норма амортизации, %	Срок эксплуатации основных фондов, лет.	Срок полезного использования, лет	Первоначальная стоимость, тыс. руб.	Остаточная стоимость, тыс. руб.	Износ, тыс. руб.	1	2	3	4	5	6	7	8	9	1		87,5	37,5				3		2	150		27		13,5				3		161		8			1		4				28	14	7			5	225				13,5		5		6			97,5	39		6,5			7	275	178,75			13,75				8			133,2			5,5	8		9	330					7,5	4		10		391		8			1	
Вариант	Стоимость основных фондов, тыс. руб.			Коэффициент износа, %	Годовая сумма амортизации, тыс. руб.	Норма амортизации, %		Срок эксплуатации основных фондов, лет.	Срок полезного использования, лет																																																																																																												
	Первоначальная стоимость, тыс. руб.	Остаточная стоимость, тыс. руб.	Износ, тыс. руб.																																																																																																																		
1	2	3	4	5	6	7	8	9																																																																																																													
1		87,5	37,5				3																																																																																																														
2	150		27		13,5																																																																																																																
3		161		8			1																																																																																																														
4				28	14	7																																																																																																															
5	225				13,5		5																																																																																																														
6			97,5	39		6,5																																																																																																															
7	275	178,75			13,75																																																																																																																
8			133,2			5,5	8																																																																																																														
9	330					7,5	4																																																																																																														
10		391		8			1																																																																																																														

Структурный элемент компетенции	Планируемые результаты обучения	Оценочные средства
<b>ПК-15 способностью проводить анализ и оценку производственных и непроизводственных затрат на обеспечение требуемого качества продукции, анализировать результаты деятельности производственных подразделений; подготавливать исходные данные для выбора и обоснования технических и организационно-экономических решений по управлению качеством, разрабатывать оперативные планы работы первичных производственных подразделений</b>		
Знать	<ul style="list-style-type: none"> <li>– <i>основные принципы анализа и оценки производственных и непроизводственных затрат</i></li> <li>– <i>определения основных экономических понятий, называет их структурные характеристики;</i></li> <li>– <i>определения процессов организации и управления производством</i></li> <li>– <i>основные методы исследований, используемых для выбора и обоснования</i></li> </ul>	<p>Перечень тем для подготовки к зачету по дисциплине «Производственный менеджмент»:</p> <ol style="list-style-type: none"> <li>41. Менеджмент как теория, практика и искусство управления. Сущность управления. Особенности управленческой деятельности в условиях промышленного производства. Предмет управленческой деятельности.</li> <li>42. Общая характеристика организации и ее ресурсов: люди, технология, материалы, капитал, информация. Простые и сложные организации. Формальные и неформальные организации. Коммерческие и некоммерческие организации.</li> <li>43. Общие аспекты в работе руководителя: содержание, роли, функции управления. Информационные, межличностные роли руководителя, роли, связанные с принятием решений.</li> <li>44. Структура и виды производственных процессов. Простые и сложные производственные процессы. «Узкие» места производственных процессов и методы их устранения. Производственные потоки и применение методов логистики для их оптимизации.</li> <li>45. Функция планирования. Методы экономического планирования и прогнозирования. Альтернативы и выбор стратегии, возможности использования матрицы Бостонской группы.</li> <li>46. Организация внутрифирменного планирования на предприятии черной металлургии. Основные элементы и процедуры бизнес-планирования. Организация бюджетирования на предприятии.</li> <li>47. Бизнес-план инвестиционного проекта: структура и порядок его составления в условиях черной металлургии. SWOT-анализ.</li> <li>48. Капиталовложения как основная разновидность инвестиций в условиях черной металлургии. Проектирование капиталовложений: новое строительство, расширение, реконструкция, техническое перевооружение производства. ТЭО проекта.</li> <li>49. Коммерческая оценка инвестиционных проектов в черной металлургии в соответствии с методикой UNIDO. Показатели финансовой устойчивости проекта: рентабельность, оборачиваемость, ликвидность.</li> <li>50. Коммерческая оценка инвестиционных проектов в черной металлургии в соответствии с методикой</li> </ol>

Структурный элемент компетенции	Планируемые результаты обучения	Оценочные средства
		<p>UNIDO. Показатели эффективности проекта: период окупаемости инвестиций, чистый дисконтированный доход, внутренняя норма прибыли проекта.</p> <p>51. Организация внутрифирменного планирования в цехах черной металлургии: текущее и оперативное планирование. Производственная программа. Планы-графики: пооперационные графики, скользящие и постоянно действующие графики. Диспетчирование.</p> <p>52. Условия безубыточности металлургического производства. Производственная программа и график безубыточности. Точка безубыточности. Методы маржинального анализа и основы принятия краткосрочных управленческих решений по объемам производства продукции.</p> <p>53. Контроль как функция управления. Роль контроля в обеспечении результатов деятельности. Предварительный, текущий и заключительный контроль в условиях предприятия черной металлургии. Управленческий контур. Информационно-управляющие системы.</p> <p>54. Распорядительство и организация рутинного труда на предприятии черной металлургии. Особенности организации «живого» труда в условиях проектных структур при внедрении инновационных разработок.</p> <p>55. Роль связующих процессов в управлении: коммуникации. Вертикальные и горизонтальные коммуникации. Организация обмена информацией на производстве. Особенности применения IT-технологий в металлургических комплексах.</p> <p>56. Роль связующих процессов в управлении: принятие решений. Запрограммированные и незапрограммированные решения. Решения, основанные на суждениях (экспертный метод). Рациональные решения: диагностика проблемы, ограничения и критерии, определение и оценка альтернатив, выбор альтернатив.</p> <p>57. Организация и планирование снабжения, производства и реализации продукции. Виды сырья, материалов, топлива, продукции в черной металлургии и баланс производства.</p> <p>58. Общая характеристика маркетинговой деятельности как исходного этапа планирования в условиях предприятия черной металлургии. Формирование сбытовой стратегии.</p> <p>59. Производственные запасы: текущий, страховой и подготовительный запас. Транзитные и складские формы снабжения. Использование методов логистики для совершенствования материальных потоков на предприятии. Возможности использования систем MRP, MRP II, ERP на современном предприятии.</p> <p>60. Роль маркетинга в повышении эффективности сбытовой деятельности. Жизненный цикл товара. Сегментирование рынка и позиционирование товара. «Ниша» рынка. Комплекс маркетинга. Конкуренто-</p>

Структурный элемент компетенции	Планируемые результаты обучения	Оценочные средства
		<p>способность товаров черной металлургии.</p> <p>61. Роль качества товаров в повышении их конкурентоспособности. Системы качества. Стандарты качества поколения ИСО 9000 и ИСО 14000. Роль инноваций в развитии современного предприятия и совершенствовании качества и конкурентоспособности продукции. Роль и значение CALS-технологий.</p> <p>62. Системы качества на современных предприятиях черной металлургии. Методы Тагути, «кружки» качества, система «ноль дефектов», цепная реакция У.Э.Деминга, Всеобщее управление качеством (TQC), Всеобщий менеджмент качества (TQM).</p> <p><b>Проверочный тест 1:</b></p> <p>1. В настоящее время действует понятие качества, определенное стандартом ИСО серии 9000:</p> <p>а) «Качество – степень, с которой совокупность собственных характеристик выполняет требования»;</p> <p>б) «Качество продукции – совокупность свойств продукции, обуславливающих ее пригодность удовлетворять определенные потребности в соответствии с ее назначением»;</p> <p>в) «Качество – совокупность характеристик объекта, относящиеся к его способности удовлетворять установленные и предполагаемые потребности».</p> <p>2. Модель Кано включает в себя следующие группы характеристик:</p> <p>а) количественные, сюрпризные характеристики;</p> <p>б) обязательные, сюрпризные характеристики;</p> <p>в) обязательные, количественные, сюрпризные характеристики.</p> <p>3. Управление процессами на основе применения статистических методов впервые появились:</p> <p>а) в фазе отбраковки;</p> <p>б) в фазе контроля качества;</p> <p>в) в фазе управления качеством.</p> <p>4. Действующая в настоящее время версия стандартов ИСО серии 9000 появилась в:</p> <p>а) 1987 г.; б) 1997 г.; в) 2005 г.</p> <p>5. TQM (Total Quality management) – это:</p> <p>а) комплексная система управления, нацеленная на постоянное совершенствование качества на основе участия всех сотрудников организации;</p> <p>б) подход к вовлечению сотрудников компании в процесс совершенствования качества;</p> <p>в) система взаимоотношений поставщиков и потребителей.</p> <p>6. Подход TQM означает, что качество обеспечивается и совершенствуется:</p>

Структурный элемент компетенции	Планируемые результаты обучения	Оценочные средства
		<p>а) на стадиях проектирования и производства;</p> <p>б) на стадиях проектирования, производства и послепродажного обслуживания;</p> <p>в) на стадиях маркетинговых исследований, проектирования, производства и послепродажного обслуживания.</p> <p>7. Причиной сертификации систем менеджмента качества российскими предприятиями по ИСО 9000:2005 является (выберите неверный тезис):</p> <p>а) обеспокоенность состоянием окружающей среды;</p> <p>б) требование клиентов;</p> <p>в) перспектива роста конкурентоспособности компании.</p> <p>Стратификация данных может использоваться (выберите неверный тезис):</p> <p>а) совместно с гистограммами;</p> <p>б) совместно с диаграммами Парето;</p> <p>в) только самостоятельно.</p> <p>8. Контролируемое состояние процесса на контрольной карте отражают следующие критерии:</p> <p>а) отсутствие серий и трендов;</p> <p>б) выход точек за контрольные границы;</p> <p>в) периодичность;</p> <p>г) упорядоченность в расположении точек.</p> <p>9. Цикл Деминга – модель улучшения, включает:</p> <p>а) планирование, осуществление управления качеством;</p> <p>б) планирование качества;</p> <p>в) планирование, осуществление, контроль (анализ), действие управлением качеством.</p> <p>10. Закон, устанавливающий перечень НД в РФ:</p> <p>а) федеральный закон «О качестве и безопасности»;</p> <p>б) федеральный закон «О техническом регулировании»;</p> <p>в) федеральный закон «О защите прав потребителей».</p> <p>11. Что такое ИСО (ISO):</p> <p>а) международная организация по стандартизации;</p> <p>б) международная электротехническая комиссия;</p> <p>в) международная лаборатория.</p>



Структурный элемент компетенции	Планируемые результаты обучения	Оценочные средства
		<p>12. Что такое «серия ISO-9000»:</p> <p>а) пакет документов;</p> <p>б) стандарты по обеспечению качества;</p> <p>в) стандарты на продукцию.</p> <p>13. Росстандарт – это:</p> <p>а) организация по сертификации продукции;</p> <p>б) организация по управлению стандартизацией, метрологией и сертификацией</p> <p>в) организация по управлению охраной окружающей среды.</p> <p>14. Принципы, положенные в основу сертификации качества:</p> <p>а) конфиденциальность;</p> <p>б) добровольность;</p> <p>в) конфиденциальность, добровольность, объективность, воспроизводимость, информативность.</p> <p><b>Проверочный тест 2:</b></p> <p><b>1.</b> Экономическая эффективность инвестиционного проекта предполагает оценку:</p> <p>а) эффективности для отдельных отраслей экономики, финансовых промышленных групп, объединений и холдинговых структур;</p> <p>б) эффективности проекта для каждого из участников (предприятий-участников, акционеров, банка, лизинговой компании и др.);</p> <p>в) эффективности участия государства в инвестиционном проекте с точки зрения доходов и расходов бюджета;</p> <p>г) эффективности проекта с позиции влияния на экономику региона.</p> <p><b>2.</b> Бюджетная эффективность инвестиционного проекта предполагает оценку:</p> <p>а) эффективности проекта с позиции влияния на экономику региона.</p> <p>б) эффективности проекта для каждого из участников (предприятий-участников, акционеров, банка, лизинговой компании и др.);</p> <p>в) эффективности для отдельных отраслей экономики, финансовых промышленных групп, объединений и холдинговых структур;</p> <p>г) эффективности участия государства в инвестиционном проекте с точки зрения доходов и расходов</p>

Структурный элемент компетенции	Планируемые результаты обучения	Оценочные средства
		<p>бюджета.</p> <p>3. Какие показатели необходимо рассчитать для коммерческой оценки эффективности проекта:</p> <p>а) приток денежных средств;</p> <p>б) сальдо реальных денег;</p> <p>в) коэффициент дисконтирования;</p> <p>г) поток реальных денег;</p> <p>д) сальдо накопленных реальных денег.</p> <p>4. Притоком денежных средств от инвестиционной деятельности называют:</p> <p>а) средства, полученные от реализации или продажи основных фондов на последнем шаге проекта;</p> <p>б) сумму инвестиций, необходимую для приобретения основного капитала и оборотных средств, необходимых для запуска производства;</p> <p>в) наращение результатов сальдо реальных денег по шагам проекта;</p> <p>г) выплата процентов по банковскому кредитованию.</p> <p>5. Что относится к притокам (оттокам) денежных средств от инвестиционной деятельности:</p> <p>а) проценты по долгосрочным и краткосрочным кредитам;</p> <p>б) краткосрочные кредиты;</p> <p>в) покупка и продажа оборудования;</p> <p>г) покупка земли;</p> <p>д) погашение задолженности по кредитам;</p> <p>е) нематериальные активы;</p> <p>ж) амортизация;</p> <p>з) прирост оборотного капитала.</p> <p>6. Что относится к притокам (оттокам) денежных средств от операционной деятельности:</p> <p>а) краткосрочные кредиты, долгосрочные кредиты;</p> <p>б) проценты по краткосрочным и долгосрочным кредитам;</p> <p>в) покупка и продажа оборудования;</p> <p>г) постоянные издержки;</p> <p>д) погашение задолженности по кредитам;</p> <p>е) нематериальные активы;</p>

Структурный элемент компетенции	Планируемые результаты обучения	Оценочные средства
		<p>ж) амортизация;  з) прирост оборотного капитала.</p> <p>7. Что относится к притокам (оттокам) денежных средств от финансовой деятельности:</p> <p>а) краткосрочные кредиты, долгосрочные кредиты;  б) проценты по краткосрочным и долгосрочным кредитам;  в) покупка и продажа оборудования;  г) постоянные издержки;  д) погашение задолженности по кредитам;  е) нематериальные активы;  ж) амортизация;  з) прирост оборотного капитала.</p> <p>8. Поток реальных денег определяется как:</p> <p>а) произведение притоков и оттоков денежных средств от инвестиционной и операционной деятельности в каждом периоде осуществления проекта;  б) разность между притоком и оттоком денежных средств от инвестиционной, операционной и финансовой деятельности в каждом периоде осуществления проекта;  в) разность между притоком и оттоком денежных средств от операционной и финансовой деятельности в каждом периоде осуществления проекта;  г) свой вариант ответа.</p> <p>9. К основным внутренним факторам, влияющим на инвестиционную деятельность, можно отнести:</p> <p>63. Размеры (масштабы) организации  64. Степень финансовой устойчивости предприятия  65. Амортизационная, инвестиционная и научно-техническая политика  66. Организационная правовая форма предприятия  67. Ценовая стратегия организации  68. Организация труда и производства на предприятии -</p> <p>10 Инвестиции в расширении действующего производства предполагают:</p> <p>а) расширение закупки сырья и материалов у традиционных поставщиков;  б) доукомплектование штата работников;  в) внесение конструктивных изменений в продукцию;</p>

Структурный элемент компетенции	Планируемые результаты обучения	Оценочные средства
		<p>г) развитие в рамках фирмы производства, различающихся видом продукции.</p> <p><b>Проверочный тест 3:</b></p> <p>1. На какой фазе жизненного цикла товара основное внимание управления сосредоточено на отработке конструкции на технологичность и освоении устойчивого выпуска товара с минимально возможными производственными издержками:</p> <p>а) введение;  <u>б) рост;</u>  в) зрелость;  г) спад.</p> <p>2. Для какого вида исследований в наибольшей степени характерна неопределенность содержания и оценок:</p> <p><u>а) фундаментальные;</u> б) поисковые; в) прикладные; г) ОКР.</p> <p>3. На какой стадии разработки оформляются конструкторские документы, предназначенные для изготовления и испытания опытного образца (опытной партии):</p> <p>а) технического задания;  б) технического предложения;  в) эскизного проекта;  г) технического проекта;  <u>д) рабочей документации.</u></p> <p>4. Какой технологический процесс разрабатывается для изготовления предметов с различными конструктивными, но общими технологическими признаками:</p> <p>а) единичный; б) типовой; <u>в) групповой;</u> г) правильный ответ отсутствует.</p> <p>5. Что такое “критический путь” на сетевом графике:</p> <p>а) это наименее обеспеченная ресурсами непрерывная цепочка работ от исходного к завершающему событию сети;  б) это наименее протяженная во времени непрерывная цепочка работ от исходного к завершающему событию сети;  <u>в) это наиболее протяженная во времени непрерывная цепочка работ от исходного к завершающему событию сети;</u>  г) это непрерывная цепочка наиболее ресурсоемких работ от исходного к завершающему событию</p>

Структурный элемент компетенции	Планируемые результаты обучения	Оценочные средства
		<p>сети.</p> <p>6. Если имеется возможность определить (задать) вероятность благоприятного и неблагоприятного исхода при принятии решения, то такая ситуация в терминах теории принятия решений классифицируется как:</p> <ul style="list-style-type: none"> <li>а) условия определенности;</li> <li>б) <u>условия риска;</u></li> <li>в) условия неопределенности;</li> <li>г) правильный ответ отсутствует.</li> </ul> <p>7. Какая из систем сетевого планирования и управления позволяет учесть возможность вероятностного разветвления хода развития работ:</p> <ul style="list-style-type: none"> <li>а) СРМ;</li> <li>б) PERT/ Time;</li> <li>в) PERT/ Cost;</li> <li>г) <u>GERT.</u></li> </ul> <p>8. Как классифицируется в терминах теории массового обслуживания система, в которой реализуется многооперационный рабочий процесс с параллельно работающими на операциях несколькими рабочими местами:</p> <ul style="list-style-type: none"> <li>а) одноканальная однофазная система обслуживания;</li> <li>б) одноканальная многофазная система обслуживания;</li> <li>в) многоканальная однофазная система обслуживания;</li> <li>г) <u>многоканальная многофазная система обслуживания.</u></li> </ul> <p>9. Организационное проектирование участков, цехов, заводов выполняется в случае, когда для перехода на выпуск новой продукции необходимо:</p> <ul style="list-style-type: none"> <li>а) создание нового производства;</li> <li>б) реконструкция действующего производства;</li> <li>в) техническое перевооружение действующего производства;</li> <li>г) <u>все из перечисленного верно.</u></li> </ul>

Структурный элемент компетенции	Планируемые результаты обучения	Оценочные средства																				
Уметь	<ul style="list-style-type: none"> <li>– приобретать знания в предметной области</li> <li>– корректно выражать и аргументированно обосновывать положения предметной области знания; обсуждать способы эффективного решения управленческих задач</li> <li>– объяснять (выявлять и строить) типичные модели организационных и управленческих задач; применять экономические знания в профессиональной деятельности; корректно выражать и аргументированно обосновывать принятие управленческих решений в профессиональной деятельности</li> </ul>	<p><b>Практические задания</b></p> <p>1. Используя данные таблице 1, рассчитать показатели качества продукции, провести анализ показателей и проиллюстрировать их в виде столбиковых и круговых диаграмм.</p> <p style="text-align: right;">Таблица 1</p> <table border="1" data-bbox="703 496 1973 979"> <thead> <tr> <th>Показатели</th> <th>За предыдущий год</th> <th>За отчетный период</th> </tr> </thead> <tbody> <tr> <td>Объем продукции в действующих ценах, тыс. руб.</td> <td>4356,5</td> <td>3987,4</td> </tr> <tr> <td>Из объема продукции сертифицированная продукция, тыс. руб.</td> <td>2396,1</td> <td>2432,3</td> </tr> <tr> <td>Продукция, поставленная на экспорт, тыс. руб.</td> <td>1219,8</td> <td>1395,6</td> </tr> <tr> <td>Количество принятых рекламаций, шт.</td> <td>34</td> <td>10</td> </tr> <tr> <td>Стоимость зарекламированной продукции в действующих ценах, тыс. руб.</td> <td>21,8</td> <td>15,9</td> </tr> </tbody> </table> <p>Методические указания:</p> <ol style="list-style-type: none"> <li>1. Определим удельный вес продукции</li> <li>2. Рассчитаем отклонения в абсолютной сумме и в процентах в сравнении с предыдущим годом по формулам</li> </ol> <p>2. Определить целесообразность вложения средств в организуемый бизнес-проект при заданном сроке окупаемости. Исходные данные:</p>			Показатели	За предыдущий год	За отчетный период	Объем продукции в действующих ценах, тыс. руб.	4356,5	3987,4	Из объема продукции сертифицированная продукция, тыс. руб.	2396,1	2432,3	Продукция, поставленная на экспорт, тыс. руб.	1219,8	1395,6	Количество принятых рекламаций, шт.	34	10	Стоимость зарекламированной продукции в действующих ценах, тыс. руб.	21,8	15,9
Показатели	За предыдущий год	За отчетный период																				
Объем продукции в действующих ценах, тыс. руб.	4356,5	3987,4																				
Из объема продукции сертифицированная продукция, тыс. руб.	2396,1	2432,3																				
Продукция, поставленная на экспорт, тыс. руб.	1219,8	1395,6																				
Количество принятых рекламаций, шт.	34	10																				
Стоимость зарекламированной продукции в действующих ценах, тыс. руб.	21,8	15,9																				

Структурный элемент компетенции	Планируемые результаты обучения	Оценочные средства																																																									
		<table border="1" data-bbox="952 363 1915 1054"> <thead> <tr> <th>Наименование показателя</th> <th>Величина</th> </tr> </thead> <tbody> <tr> <td>1. Инвестиции, тыс. д.е.</td> <td>3100</td> </tr> <tr> <td>2. Доходы от продажи продукции, тыс. д.е.</td> <td></td> </tr> <tr> <td>1-й год</td> <td>1200</td> </tr> <tr> <td>2-й год</td> <td>1300</td> </tr> <tr> <td>3-й год</td> <td>1900</td> </tr> <tr> <td>4-й год</td> <td>2000</td> </tr> <tr> <td>3. Ставка процента по банковским кредитам:</td> <td></td> </tr> <tr> <td>1-й год</td> <td>7</td> </tr> <tr> <td>2-й год</td> <td>10</td> </tr> <tr> <td>3-й год</td> <td>11</td> </tr> <tr> <td>4-й год</td> <td>15</td> </tr> <tr> <td>4. Индекс роста цен, коэффициент:</td> <td></td> </tr> <tr> <td>1-й год</td> <td>1,4</td> </tr> <tr> <td>2-й год</td> <td>1,5</td> </tr> <tr> <td>3-й год</td> <td>1,6</td> </tr> <tr> <td>4-й год</td> <td>1,7</td> </tr> <tr> <td>5. Срок окупаемости, лет</td> <td>4</td> </tr> </tbody> </table> <p data-bbox="696 1059 2157 1166">3. Определить сроки окупаемости простой и дисконтированный, ЧДД, если ДП от реализации проекта увеличиваются на 5% ежегодно. Налог на прибыль – 20%. Сделать выводы об экономической целесообразности реализации инвестиционного проекта по модернизации оборудования.</p> <table border="1" data-bbox="696 1171 2157 1441"> <thead> <tr> <th>Показатель</th> <th>До модернизации</th> <th>После модернизации</th> </tr> </thead> <tbody> <tr> <td>Выручка от продаж</td> <td>1 000</td> <td>1 500</td> </tr> <tr> <td>Издержки, в т.ч.</td> <td>500</td> <td>600</td> </tr> <tr> <td>-переменные</td> <td>200</td> <td>250</td> </tr> <tr> <td>-постоянные, в т.ч.</td> <td>300</td> <td>350</td> </tr> <tr> <td>- - амортизация</td> <td>150</td> <td>170</td> </tr> <tr> <td>Ставка дисконта (%)</td> <td>12</td> <td>10</td> </tr> </tbody> </table>	Наименование показателя	Величина	1. Инвестиции, тыс. д.е.	3100	2. Доходы от продажи продукции, тыс. д.е.		1-й год	1200	2-й год	1300	3-й год	1900	4-й год	2000	3. Ставка процента по банковским кредитам:		1-й год	7	2-й год	10	3-й год	11	4-й год	15	4. Индекс роста цен, коэффициент:		1-й год	1,4	2-й год	1,5	3-й год	1,6	4-й год	1,7	5. Срок окупаемости, лет	4	Показатель	До модернизации	После модернизации	Выручка от продаж	1 000	1 500	Издержки, в т.ч.	500	600	-переменные	200	250	-постоянные, в т.ч.	300	350	- - амортизация	150	170	Ставка дисконта (%)	12	10
Наименование показателя	Величина																																																										
1. Инвестиции, тыс. д.е.	3100																																																										
2. Доходы от продажи продукции, тыс. д.е.																																																											
1-й год	1200																																																										
2-й год	1300																																																										
3-й год	1900																																																										
4-й год	2000																																																										
3. Ставка процента по банковским кредитам:																																																											
1-й год	7																																																										
2-й год	10																																																										
3-й год	11																																																										
4-й год	15																																																										
4. Индекс роста цен, коэффициент:																																																											
1-й год	1,4																																																										
2-й год	1,5																																																										
3-й год	1,6																																																										
4-й год	1,7																																																										
5. Срок окупаемости, лет	4																																																										
Показатель	До модернизации	После модернизации																																																									
Выручка от продаж	1 000	1 500																																																									
Издержки, в т.ч.	500	600																																																									
-переменные	200	250																																																									
-постоянные, в т.ч.	300	350																																																									
- - амортизация	150	170																																																									
Ставка дисконта (%)	12	10																																																									

Структурный элемент компетенции	Планируемые результаты обучения	Оценочные средства																				
		Инвестиции	-	3 000																		
		Срок экономической жизни проекта (лет)			7																	
		<p>№ 4            Предприятие рассматривает два альтернативных инвестиционных проекта. Срок их реализации 4 года. Инв. затраты составляют 100000 р. Общая сумма ЧДП 150000 р по каждому проекту. Поток инв. затрат по годам распределяется следующим образом:</p> <ul style="list-style-type: none"> <li>- 1 проект требует единовременных инвестиций в сумме 100000 р.</li> <li>- 2 проект требует первоначальных инвестиций 50000 р и 50000 р в первый год.</li> </ul> <p>ЧДП по обоим проектам формируется, начиная со второго года равномерно по годам в течение срока реализации. Ставка дисконта по проектам 10%. Требуется рассчитать ЧДД по проектам и сформулировать выводы.</p>																				
Владеть	<ul style="list-style-type: none"> <li>- <i>навыками определения основных экономических понятий, называет их структурные характеристики; определения процессов организации и управления производством</i></li> <li>- <i>навыками использования основных методов исследований, используемых в области выбора и обоснования принятия управленческих решений в профессиональной деятельности</i></li> </ul>	<p><b>Задания на решение задач из профессиональной области, комплексные задания</b></p> <p>№1 Продукция предприятия N пользуется большим спросом и это дает возможность руководству рассматривать проект увеличения производительности предприятия за счет выпуска новой продукции уже через месяц. С этой целью необходимо следующее:</p> <ol style="list-style-type: none"> <li>1. Дополнительные затраты на приобретение линии стоимостью = 425 тыс. долл.</li> <li>2. Увеличение оборотного капитала на 94 тыс. долл.</li> <li>3. Увеличение эксплуатационных затрат:               <ol style="list-style-type: none"> <li>а) расходы на оплату труда персонала в первый год = 116 тыс. долл. и в дальнейшем будут увеличиваться на 10 тыс. долл. ежегодно;</li> <li>б) приобретение исходного сырья для дополнительного выпуска = 137 тыс. долл. и в дальнейшем будут увеличиваться по 3 тыс. долл. на каждую 1 тыс. дополнительной продукции;</li> <li>в) другие дополнительные ежегодные затраты составят 40 тыс. долл.</li> </ol> </li> <li>4. Объем реализации новой продукции по годам составит (тыс. шт.):</li> </ol> <table border="1" data-bbox="696 1321 2161 1396" style="width: 100%; text-align: center;"> <tr> <td>1 год</td> <td>2 год</td> <td>3 год</td> <td>4 год</td> <td>5 год</td> <td>6 год</td> <td>7 год</td> </tr> <tr> <td>20</td> <td>22</td> <td>24</td> <td>26</td> <td>28</td> <td>27</td> <td>25</td> </tr> </table>							1 год	2 год	3 год	4 год	5 год	6 год	7 год	20	22	24	26	28	27	25
1 год	2 год	3 год	4 год	5 год	6 год	7 год																
20	22	24	26	28	27	25																



Структурный элемент компетенции	Планируемые результаты обучения	Оценочные средства
		<p>5. Цена реализации продукции в 1-й год 30 долл. за единицу и будет ежегодно увеличиваться на 1,5 долл.</p> <p>6. Амортизация производится равными долями в течение всего срока службы оборудования. Через 7 лет рыночная стоимость оборудования составит 14% от его первоначальной стоимости.</p> <p>7. Затраты на ликвидацию через 7 лет составят 10% от рыночной стоимости оборудования.</p> <p>8. Для приобретения оборудования необходимо взять долгосрочный кредит, равный стоимости оборудования, под 13% годовых сроком на 5 лет. Возврат основной суммы осуществляется, начиная со второго года (платежи в конце года) равными платежами.</p> <p>9. Норма дохода на капитал 30%. Налог на прибыль 20%. Ставка процента (<math>i</math>) равна 21% и рассчитывается по формуле:</p> $i = a + b + c,$ <p>где <math>a</math> – размер валютного депозита;  <math>b</math> – уровень риска данного проекта;  <math>c</math> – уровень инфляции на валютном рынке.</p> <p><math>i = 10 + 3 + 8</math> (по условию).</p> <p>10. В качестве проверяемых на риск факторов выбираются:</p> <p>а) дополнительное увеличение базовых объемов продукции на 1% ежегодно, начиная со второго года;</p> <p>б) увеличение проектируемого уровня инфляции до 12%;</p> <p>в) рост величины дополнительных ежегодных затрат на 40 тыс. долл.</p> <p>Определить:</p> <ol style="list-style-type: none"> <li>1. Чистую ликвидационную стоимость оборудования.</li> <li>2. Эффект от инвестиционной, операционной и финансовой деятельности.</li> <li>3. Поток реальных денег.</li> <li>4. Сальдо реальных денег.</li> <li>5. Сальдо накопленных реальных денег.</li> <li>6. Основные показатели эффективности проекта: <ol style="list-style-type: none"> <li>а) чистый приведенный доход;</li> <li>б) индекс доходности;</li> <li>в) внутреннюю норму доходности.</li> </ol> </li> <li>7. Сделать выводы о возможности реализации проекта и разработать предложения по повышению его</li> </ol>

Структурный элемент компетенции	Планируемые результаты обучения	Оценочные средства																																																																																							
		<p>эффективности.</p> <p><b>№ 2</b> В таблице даны величины абсолютных затрат на качество. Определить величины затрат относительно объема продаж. Построить график и проанализировать тенденцию изменения затрат на качество.</p> <p style="text-align: right;">Таблица</p> <table border="1" data-bbox="703 533 2161 1134"> <thead> <tr> <th rowspan="2">Затраты (тыс. руб)</th> <th colspan="10">Период</th> </tr> <tr> <th>1</th> <th>2</th> <th>3</th> <th>4</th> <th>5</th> <th>6</th> <th>7</th> <th>8</th> <th>9</th> <th>10</th> </tr> </thead> <tbody> <tr> <td>На профилактику</td> <td>865</td> <td>862</td> <td>1776</td> <td>2078</td> <td>2071</td> <td>2064</td> <td>2067</td> <td>3367</td> <td>3970</td> <td>3738</td> </tr> <tr> <td>На контроль</td> <td>8351</td> <td>8353</td> <td>8640</td> <td>8057</td> <td>8085</td> <td>8327</td> <td>7475</td> <td>7761</td> <td>5489</td> <td>4895</td> </tr> <tr> <td>Внутренние потери</td> <td>17568</td> <td>17280</td> <td>16372</td> <td>14355</td> <td>13512</td> <td>12787</td> <td>8941</td> <td>8579</td> <td>7552</td> <td>8088</td> </tr> <tr> <td>Внешние потери</td> <td>8064</td> <td>7778</td> <td>7786</td> <td>7296</td> <td>7471</td> <td>7178</td> <td>7011</td> <td>7845</td> <td>7678</td> <td>8511</td> </tr> <tr> <td>Общие затраты</td> <td>34848</td> <td>34273</td> <td>34574</td> <td>31786</td> <td>31139</td> <td>30356</td> <td>25494</td> <td>27552</td> <td>24689</td> <td>25232</td> </tr> <tr> <td>Объем продаж</td> <td>346764</td> <td>390671</td> <td>423851</td> <td>504127</td> <td>509550</td> <td>582375</td> <td>692009</td> <td>839841</td> <td>889504</td> <td>897125</td> </tr> </tbody> </table> <p>Примечание: Задача решается с применением MS Excel.</p> <p><b>№ 3</b> Требуются оценить эффективность инвестиционного проекта. Рассчитать показатели эффективности инвестиционного проекта (индекс рентабельности PI, NPV, IRR, DPP), сделать вывод о целесообразности его реализации. Акционерное общество рассматривает возможность приобретения технологической линии по производству продукции в кредит. Условия договора кредита: ➤ стоимость приобретаемого имущества составляет 15 млн руб</p>	Затраты (тыс. руб)	Период										1	2	3	4	5	6	7	8	9	10	На профилактику	865	862	1776	2078	2071	2064	2067	3367	3970	3738	На контроль	8351	8353	8640	8057	8085	8327	7475	7761	5489	4895	Внутренние потери	17568	17280	16372	14355	13512	12787	8941	8579	7552	8088	Внешние потери	8064	7778	7786	7296	7471	7178	7011	7845	7678	8511	Общие затраты	34848	34273	34574	31786	31139	30356	25494	27552	24689	25232	Объем продаж	346764	390671	423851	504127	509550	582375	692009	839841	889504	897125
Затраты (тыс. руб)	Период																																																																																								
	1	2	3	4	5	6	7	8	9	10																																																																															
На профилактику	865	862	1776	2078	2071	2064	2067	3367	3970	3738																																																																															
На контроль	8351	8353	8640	8057	8085	8327	7475	7761	5489	4895																																																																															
Внутренние потери	17568	17280	16372	14355	13512	12787	8941	8579	7552	8088																																																																															
Внешние потери	8064	7778	7786	7296	7471	7178	7011	7845	7678	8511																																																																															
Общие затраты	34848	34273	34574	31786	31139	30356	25494	27552	24689	25232																																																																															
Объем продаж	346764	390671	423851	504127	509550	582375	692009	839841	889504	897125																																																																															

Структурный элемент компетенции	Планируемые результаты обучения	Оценочные средства																																																																																		
		<p>➤ срок полезного использования оборудования 5 лет  ➤ срок договора 3 года, плата 16% годовых  ➤ амортизация начисляется линейным способом  ➤ размер ставки НДС 18%, налог на прибыль 20%  ➤ ставка рефинансирования ЦБ РФ 8 %</p> <p>После запуска в эксплуатацию оборудования выручка от реализации продукции (с НДС) составляет 19500 тыс.руб. /год., а текущие затраты без учета платы по кредиту- 4,5 млн. руб./год.</p> <p>В таблице приведены данные оценки доходности капитала для данной компании:</p> <table border="1" data-bbox="703 644 1928 775"> <thead> <tr> <th>Вид капитала</th> <th>Стоимость капитала, %</th> <th>Доля в общей сумме капитала, %</th> </tr> </thead> <tbody> <tr> <td>Банковский кредит</td> <td>20</td> <td>0,3</td> </tr> <tr> <td>Средства частного инвестора</td> <td>18</td> <td>0,3</td> </tr> <tr> <td>Собственные средства</td> <td>23</td> <td>0,4</td> </tr> </tbody> </table> <p><b>№4</b></p> <p>В результате проведенных организационно-технических мероприятий в цехе</p> <ol style="list-style-type: none"> <li>затраты на топливо снизятся на 5%.</li> <li>годовой объем производства увеличится на 15%.</li> </ol> <p>Годовой объем производства до реконструкции - 2,5 млн. т.</p> <p>Определить:</p> <ol style="list-style-type: none"> <li>полную себестоимость 1 т продукции до реконструкции;</li> <li>полную себестоимость 1 т продукции после реконструкции;</li> <li>годовой экономический эффект от изменения себестоимости.</li> </ol> <table border="1" data-bbox="703 1123 2159 1441"> <thead> <tr> <th rowspan="2">Наименование статей</th> <th colspan="3">до реконструкции</th> <th colspan="3">после реконструкции</th> <th rowspan="2">доля пост. расх. (а)</th> </tr> <tr> <th>кол-во, т</th> <th>цена, руб./ед.</th> <th>сумма, руб.</th> <th>кол-во, т</th> <th>цена, руб./ед.</th> <th>сумма, руб.</th> </tr> </thead> <tbody> <tr> <td>И. Задано в производство:</td> <td></td> <td></td> <td></td> <td></td> <td></td> <td></td> <td></td> </tr> <tr> <td>Сырье и основные материалы</td> <td>1,164</td> <td>4786,0</td> <td></td> <td>1,164</td> <td>4786,0</td> <td></td> <td>-</td> </tr> <tr> <td><b>Итого задано</b></td> <td></td> <td>-</td> <td></td> <td></td> <td>-</td> <td></td> <td>-</td> </tr> <tr> <td>II. Отходы и потери (-)</td> <td>0,164</td> <td>568,17</td> <td></td> <td>0,164</td> <td>568,17</td> <td></td> <td>-</td> </tr> <tr> <td><b>Итого задано (-) отходы и потери</b></td> <td><b>1,000</b></td> <td>-</td> <td></td> <td><b>1,000</b></td> <td>-</td> <td></td> <td>-</td> </tr> <tr> <td>III. Расходы по переделу</td> <td></td> <td></td> <td></td> <td></td> <td></td> <td></td> <td>-</td> </tr> <tr> <td>3.1 Добавочные материалы</td> <td>-</td> <td>-</td> <td>27,3</td> <td>-</td> <td>-</td> <td></td> <td>-</td> </tr> </tbody> </table>	Вид капитала	Стоимость капитала, %	Доля в общей сумме капитала, %	Банковский кредит	20	0,3	Средства частного инвестора	18	0,3	Собственные средства	23	0,4	Наименование статей	до реконструкции			после реконструкции			доля пост. расх. (а)	кол-во, т	цена, руб./ед.	сумма, руб.	кол-во, т	цена, руб./ед.	сумма, руб.	И. Задано в производство:								Сырье и основные материалы	1,164	4786,0		1,164	4786,0		-	<b>Итого задано</b>		-			-		-	II. Отходы и потери (-)	0,164	568,17		0,164	568,17		-	<b>Итого задано (-) отходы и потери</b>	<b>1,000</b>	-		<b>1,000</b>	-		-	III. Расходы по переделу							-	3.1 Добавочные материалы	-	-	27,3	-	-		-
Вид капитала	Стоимость капитала, %	Доля в общей сумме капитала, %																																																																																		
Банковский кредит	20	0,3																																																																																		
Средства частного инвестора	18	0,3																																																																																		
Собственные средства	23	0,4																																																																																		
Наименование статей	до реконструкции			после реконструкции			доля пост. расх. (а)																																																																													
	кол-во, т	цена, руб./ед.	сумма, руб.	кол-во, т	цена, руб./ед.	сумма, руб.																																																																														
И. Задано в производство:																																																																																				
Сырье и основные материалы	1,164	4786,0		1,164	4786,0		-																																																																													
<b>Итого задано</b>		-			-		-																																																																													
II. Отходы и потери (-)	0,164	568,17		0,164	568,17		-																																																																													
<b>Итого задано (-) отходы и потери</b>	<b>1,000</b>	-		<b>1,000</b>	-		-																																																																													
III. Расходы по переделу							-																																																																													
3.1 Добавочные материалы	-	-	27,3	-	-		-																																																																													

Структурный элемент компетенции	Планируемые результаты обучения	Оценочные средства																
		3.2 Топливо технологическое	-	-	44,63		-		-									
		3.3 Энергетические затраты	-	-	143,56		-		-									
		3.4 Фонд оплаты труда	-	-	112,71		-		0,7									
		3.5 Единый социальный налог	-	-	29,31		-		0,7									
		3.6 Сменное оборудование	-	-	68,91		-		1,0									
		3.7 Текущий ремонт и содержание основных средств	-	-	776,27		-		0,8									
		3.8 Работа транспортных цехов	-	-	53,67		-		-									
		3.9 Амортизация	-	-	119,82		-		1,0									
		<b>Итого расходов по переделу</b>	-	-			-											
		4. Общепроизводственные расходы	-	-	62,45		-											
		5. Коммерческие расходы			246,13													
		<b>Итого полная себестоимость</b>																
		<p><b>№ 4</b></p> <p>Г-н С. – молодой и амбициозный руководитель, совсем недавно назначенный на должность финансового директора «Сметас», небольшой компании, имеющей котировку на фондовой бирже. С. рассматривает это назначение как временное, которое позволит ему набрать опыт, а потом перейти в более крупную организацию. Его намерение – перейти в другую компанию через 3 года, чтобы на тот момент акции компании «Сметас» высоко котировались. Вследствие этого, С. особенно волнует, чтобы отчетная прибыль компании к этому третьему (и последнему для него) году стала как можно более высокой. Компания «Сметас» недавно мобилизовала \$300.000 с помощью выпуска акций с льготным размещением, и директора рассматривают три варианта использования этих денег. Рассматриваются три проекта (А, Б и В), для каждого из которых потребуется немедленная закупка оборудования на сумму \$350.00. Можно осуществить только один проект, и оборудование по каждому проекту прослужит только в течение предназначенного ему срока, без остаточной стоимости. С. отдает предпочтение проекту В, в связи с его максимальной прибылью в течение третьего года. Однако, он не хочет объяснять реальных причин того, почему он отдает предпочтение проекту В, и, поэтому, в своем отчете он рекомендовал председателю проект В из-за самой высокой внутренней ставки дохода (IRR). Приводится итоговая таблица из его отчета.</p> <table border="1"> <thead> <tr> <th>Проект</th> <th>Чистый поток денежных средств по годам (\$ тыс.)</th> <th>IRR</th> </tr> </thead> <tbody> <tr> <td>А</td> <td>(350) 100 110 104 112 138 160 180</td> <td>27,5</td> </tr> <tr> <td>Б</td> <td>(350) 40 100 210 260 160</td> <td>26,4</td> </tr> </tbody> </table>								Проект	Чистый поток денежных средств по годам (\$ тыс.)	IRR	А	(350) 100 110 104 112 138 160 180	27,5	Б	(350) 40 100 210 260 160	26,4
Проект	Чистый поток денежных средств по годам (\$ тыс.)	IRR																
А	(350) 100 110 104 112 138 160 180	27,5																
Б	(350) 40 100 210 260 160	26,4																

Структурный элемент компетенции	Планируемые результаты обучения	Оценочные средства
		<p style="text-align: center;">В (350) 200 150 240 40 33,0</p> <p>Председатель компании привык к тому, чтобы проекты рассматривались с точки зрения срока их окупаемости и учетной ставки доходности капиталовложений, и, соответственно, у него возникают подозрения относительно IRR как метода отбора инвестиционных проектов. В связи с этим председатель попросил подготовить независимый отчет. Стоимость капитала - 20%, оборудование амортизируется по прямолинейному методу. Необходимо:</p> <p>а) найти срок окупаемости инвестиций для каждого проекта (5 баллов)</p> <p>б) найти ARR для каждого проекта. (5 баллов)</p> <p>(Итого: 10 баллов)</p>
<b>ПК-10 способностью организовывать работу малых коллективов исполнителей</b>		
Знать	<p>- <i>основные принципы командной работы, понимать место конкретной задачи в проекте</i></p> <p>- <i>основные понятия и правила определения процессов организации и управления производством</i></p> <p>- <i>основные методы и принципы командной работы</i></p>	<p><b>Проверочный тест:</b></p> <p>1. Как осуществляется текущий контроль в организации?</p> <ol style="list-style-type: none"> <li>1. Путем заслушивания работников организации на производственных совещаниях;</li> <li>2. Путем наблюдения за работой работников;</li> <li>3. + С помощью системы обратной связи между руководящей и руководимой системами;</li> <li>4. Путем докладов на сборах и совещаниях;</li> <li>5. Вышестоящей структурой.</li> </ol> <p>2. Кто должен осуществлять контроль за выполнением поставленных задач перед коллективом?</p> <ol style="list-style-type: none"> <li>1. Специалисты;</li> <li>2. Работники;</li> <li>3. + Руководители;</li> <li>4. Отдельные руководители;</li> <li>5. Министерства.</li> </ol> <p>3. Контроль - это:</p> <ol style="list-style-type: none"> <li>1. + Вид управленческой деятельности по обеспечению выполнения определенных задач и достижения целей организации;</li> <li>2. Вид человеческой деятельности;</li> <li>3. Наблюдение за работой персонала организации;</li> <li>4. Что есть основой мотивации труда в японских корпорациях?</li> </ol>

Структурный элемент компетенции	Планируемые результаты обучения	Оценочные средства
		<p>1. Получение высоких материальных вознаграждений;</p> <p>2. + Гармонизация между трудом и капиталом;</p> <p>3. Признание заслуг;</p> <p>4. Постоянное повышение квалификации персонала;</p> <p>5. Достижение конкурентного преимущества.</p> <p>5. Какое управленческое действие не относится к функциям менеджмента персонала?</p> <p>а) планирование;</p> <p>б) прогнозирование;</p> <p>в) мотивация;</p> <p>г) составление отчетов;</p> <p>д) организация.</p> <p>6. Должностная инструкция на предприятии разрабатывается с целью:</p> <p>а) определение определенных квалификационных требований, обязанностей, прав и ответственности персонала предприятия;</p> <p>б) найма рабочих на предприятие;</p> <p>в) отбора персонала для занимания определенной должности;</p> <p>г) согласно действующему законодательству;</p> <p>д) достижения стратегических целей предприятия.</p> <p>7. Что включает инвестирование в человеческий капитал?</p> <p>а) вкладывание средств в производство;</p> <p>б) вкладывание средств в новые технологии;</p> <p>в) расходы на повышение квалификации персонала;</p> <p>г) вкладывание средств в строительство новых сооружений.</p> <p>д) вкладывание средств в совершенствование организационной структуры предприятия.</p> <p>8. Человеческий капитал - это:</p> <p>а) форма инвестирования в человека, т. е. затраты на общее и специальное образование, накопление суммы здоровья от рождения и через систему воспитания до работоспособного возраста, а также на экономически значимую мобильность.</p> <p>б) вкладывание средств в средства производства;</p> <p>в) нематериальные активы предприятия.</p>

Структурный элемент компетенции	Планируемые результаты обучения	Оценочные средства
		<p>г) материальные активы предприятия;</p> <p>д) это совокупность форм и методов работы администрации, обеспечивающих эффективный результат.</p> <p>9. Функции управления персоналом представляют собой:</p> <p>а) комплекс направлений и подходов работы в с кадрами, ориентированный на удовлетворение производственных и социальных потребностей предприятия;</p> <p>б) комплекс направлений и подходов по повышению эффективности функционирования предприятия;</p> <p>в) комплекс направлений и подходов по увеличению уставного фонда организации;</p> <p>г) комплекс направлений и подходов по совершенствованию стратегии предприятия;</p> <p>д) комплекс направлений и мероприятий по снижению себестоимости продукции.</p> <p>10. Потенциал специалиста – это:</p> <p>а) совокупность возможностей, знаний, опыта, устремлений и потребностей;</p> <p>б) здоровье человека;</p> <p>в) способность адаптироваться к новым условиям;</p> <p>г) способность повышать квалификацию без отрыва от производства;</p> <p>д) способность человека производить продукцию</p>
Уметь	<p>- приобретать знания в области производственного менеджмента</p> <p>- выполнять отдельные, четко сформулированные задачи в соответствии с предложенной методикой их решения</p> <p>- решать конкретные задачи в рамках командной работы</p>	<p><b>Практические задания</b></p> <p><b>1. Задача «Делегирование функций»</b></p> <p>Описание ситуации и постановка задачи</p> <p>До настоящего времени начальник отдела маркетинга самостоятельно составлял отчеты и аналитические справки по текущей работе отдела для руководства организации. В связи с ростом объема решаемых задач затраты на выполнение этих работ многократно возросли. В отделе имеются сотрудники, хорошо зарекомендовавшие себя при решении менее важных задач. Они могли бы частично освободить начальника отдела, взяв на себя составление отдельных отчетов и справок.</p> <p>Как должен поступить начальник отдела?</p> <p>Возможные варианты ответов:</p> <p>1. Начальник отдела дает сотруднику конкретное поручение, не разъяснив ему отдельных положений и</p>

Структурный элемент компетенции	Планируемые результаты обучения	Оценочные средства
	<p>- <i>объяснять (выявлять и строить) типичные модели экономических и управленческих задач;</i></p> <p>- <i>применять экономические знания в профессиональной деятельности; корректно выражать и аргументированно обосновывать принятие управленческих решений в профессиональной деятельности</i></p>	<p>позиций. По мнению руководителя, это не является необходимым для успешного решения поставленной задачи, так как он предполагает осуществлять оперативный контроль, чтобы убедиться в успешном ходе работы. В процессе выполнения работы сотруднику разрешается получать необходимую информацию и обсуждать возникающие вопросы с заинтересованными лицами только с санкции начальника отдела.</p> <p>2. Начальник отдела поручает нескольким сотрудникам составление отчетов и аналитических справок по текущей работе, не уточнив точно их полномочий. В этой ситуации начальник отдела оставляет за собой принятие окончательного решения.</p> <p>3. Начальник отдела объясняет сотруднику важность своевременного и качественного решения поручаемой ему задачи, обосновывая при этом цель и необходимость ее решения. Одновременно сотрудник наделяется необходимыми полномочиями и ответственностью для самостоятельного решения поставленной задачи. До сведения других сотрудников отдела доводится информация о полномочиях, передаваемых исполнителю. В правильности своего выбора начальник отдела убеждается только после завершения выполнения исполнителем порученной ему работы.</p> <p><b>2. Задача «Выбор стратегии управления персоналом»</b></p> <p>Из общей теории стратегического управления известно, что существует несколько типов, или вариантов, стратегий организации. Это, в частности, стратегии: предпринимательства, динамического роста, максимизации прибыли, выживания, ликвидации. Известно также, что стратегия управления персоналом обусловлена общей стратегией организации. Вместе с тем стратегия управления персоналом не может не отражать существенных особенностей реализации данной функции, обусловленных общей, человеческой природой объекта и субъекта управления, и вытекающих отсюда ее составных элементов. Таких, в частности, как кадровая политика, подбор и найм персонала, профессиональная и социально-психологическая адаптация вновь принятых работников, оценка, стимулирование и мотивация, развитие (включающее обучение, профессиональное и карьерное продвижение), социальное обеспечение и защита работников, высвобождение, правовое и информационное обеспечение функционирования системы управления персоналом.</p> <p><i>Постановка задачи</i></p> <p>Располагая основными характеристиками стратегии организации, следует сформулировать основные элементы стратегии управления персоналом. Однако обе эти стратегии не являются обособленными, автономными в содержательном плане. Стратегия управления персоналом реализуется службой управления персоналом и линейными руководителями как органичная часть общей стратегии организации. Стратегия</p>



Структурный элемент компетенции	Планируемые результаты обучения	Оценочные средства												
		<p>организации и стратегия управления персоналом разрабатываются как единое целое, поэтому специалисты службы управления персоналом вовлечены в разработку стратегии организации. Ведь именно персоналу предстоит, во-первых, реализовать ту или иную стратегию организации по всем ее составляющим, во-вторых, испытать обоснованность и продуктивность избранной стратегии на себе. Используя описания названных стратегий и составных элементов технологии управления персоналом, охарактеризуйте соответствующие стратегии управления персоналом.</p> <p><i>Методические указания</i></p> <p>На решение задачи отводится 40-50 мин. Задача решается группами по 3-4. Группам раздаются таблицы, аналогичные табл. 1, с заполненными двумя левыми столбцами, в которых содержатся название и краткое описание характерных черт стратегий организации, и незаполненным правым столбцом. После ознакомления с содержанием таблицы студентам предлагается заполнить свободные ячейки правого столбца теми характеристиками стратегии управления персоналом, которые, на их взгляд, соответствуют данной стратегии организации. После выполнения этого задания всеми группами каждая из них докладывает о результатах своей работы, которые вместе с преподавателем обсуждаются всеми группами и при необходимости дополняются и корректируются.</p> <p style="text-align: center;"><b>ВЗАИМОСВЯЗЬ СТРАТЕГИЙ ОРГАНИЗАЦИИ И УПРАВЛЕНИЯ ПЕРСОНАЛОМ</b></p> <table border="1" data-bbox="703 938 2161 1425"> <thead> <tr> <th data-bbox="703 938 1028 1015">Тип стратегии</th> <th data-bbox="1034 938 1485 1015">Характерные черты стратегии организации</th> <th data-bbox="1491 938 2161 1015">Характерные черты стратегии управления персоналом</th> </tr> <tr> <th data-bbox="703 1019 1028 1054">1</th> <th data-bbox="1034 1019 1485 1054">2</th> <th data-bbox="1491 1019 2161 1054">3</th> </tr> </thead> <tbody> <tr> <td data-bbox="703 1059 1028 1278">Стратегия предпринимательства</td> <td data-bbox="1034 1059 1485 1278">Работа преимущественно на основе проектов с высокой степенью финансового риска</td> <td data-bbox="1491 1059 2161 1278">В подборе и назначении руководителей имеет место ориентация на специалистов с творческим складом, воображением, способных действовать гибко, готовых к восприятию нового и вместе с тем обладающих достаточной мерой ответственности</td> </tr> <tr> <td data-bbox="703 1283 1028 1425">Стратегия динамического роста</td> <td data-bbox="1034 1283 1485 1425">Степень риска в работе организации сравнительно невысока. Работа строится в основном по отлаженным, стандартным</td> <td data-bbox="1491 1283 2161 1425">В подборе руководителей делается упор на опытных, волевых и достаточно жестких людей, способных потребовать и проконтролировать работу подчиненных. Используются</td> </tr> </tbody> </table>	Тип стратегии	Характерные черты стратегии организации	Характерные черты стратегии управления персоналом	1	2	3	Стратегия предпринимательства	Работа преимущественно на основе проектов с высокой степенью финансового риска	В подборе и назначении руководителей имеет место ориентация на специалистов с творческим складом, воображением, способных действовать гибко, готовых к восприятию нового и вместе с тем обладающих достаточной мерой ответственности	Стратегия динамического роста	Степень риска в работе организации сравнительно невысока. Работа строится в основном по отлаженным, стандартным	В подборе руководителей делается упор на опытных, волевых и достаточно жестких людей, способных потребовать и проконтролировать работу подчиненных. Используются
Тип стратегии	Характерные черты стратегии организации	Характерные черты стратегии управления персоналом												
1	2	3												
Стратегия предпринимательства	Работа преимущественно на основе проектов с высокой степенью финансового риска	В подборе и назначении руководителей имеет место ориентация на специалистов с творческим складом, воображением, способных действовать гибко, готовых к восприятию нового и вместе с тем обладающих достаточной мерой ответственности												
Стратегия динамического роста	Степень риска в работе организации сравнительно невысока. Работа строится в основном по отлаженным, стандартным	В подборе руководителей делается упор на опытных, волевых и достаточно жестких людей, способных потребовать и проконтролировать работу подчиненных. Используются												

Структурный элемент компетенции	Планируемые результаты обучения	Оценочные средства		
			<p>схемам. Критерии оценки результатов деятельности связаны с увеличением объемов и ростом эффективности</p>	<p>достаточно стандартные методы оплаты и стимулирования труда. Преобладает потребность в узких специалистах и дисциплинированных исполнителях. В управлении персоналом относительно высок удельный вес работ с информацией стандартного характера по учету, статистике, ведению личных дел и т.п.</p>
		Стратегия максимизации прибыли	<p>Суть данной стратегии раскрывается в ее названии. Основные усилия в управлении сосредоточены на поиске резервов сокращения затрат и снижения себестоимости продукции</p>	<p>Стремление использовать дешевую рабочую силу. Применяются стандартизированные процедуры найма. Жесткая политика в области оплаты труда. Меры стимулирования труда направлены на увеличение выработки продукции</p>
			<p>Все внимание - росту производительности</p>	<p>В программах обучения акцент делается на изучение методов повышения производительности. Перспективы служебного продвижения небольшие</p>
		Стратегия выживания	<p>Главная цель - спасти организацию от банкротства. Всеми мерами сокращаются затраты. Анализируются возможности сокращения убыточных видов бизнеса и проектов. Продается часть активов. Вместе с тем ставится задача поис-</p>	<p>Наем персонала максимально снижен. Происходит сокращение штатов и расходов на социальные нужды. Пересматриваются основные положения кадровой политики. Вносятся изменения в систему управления персоналом. Сокращаются программы обучения и развития персонала. Изучаются возможности и осуществляется замена ряда линейных руководите-</p>

Структурный элемент компетенции	Планируемые результаты обучения	Оценочные средства		
			ка возможностей роста	лей и специалистов. Ведется поиск специалистов, способных предложить перспективные проекты
		Стратегия ликвидации	Продажа большей части активов. Сокращение объемов производства и услуг. Попытки спасти предприятие не предпринимаются	Наем персонала прекращен. Имеет место существенное сокращение штатов. В основном усилия тратятся на высвобождение персонала, оформление пособий и содействие в трудоустройстве увольняемых работников. Главное - сохранить опытные, преданные кадры, с которыми можно попытаться начать новое дело. Система вознаграждений не стимулирует наем
Владеть	<p>- навыками организации коллективной работы над проектом, обобщать и подводить итог по результатам командной работы;</p> <p>- практическими навыками работы в команде; выделять из единого составные части, выполнять по ним постановку задачи, обобщать полученные на каждом этапе результаты;</p> <p>- способами совершенствования профессиональных знаний и умений путем использования возможностей</p>	<p><b>Задания на решение задач из профессиональной области, комплексные задания</b></p> <p><b>Деловая игра «Оценка кандидата для выдвижения на вакантную должность»</b></p> <p><i>Описание деловой игры</i></p> <p>В крупной производственной организации заместитель генерального директора по персоналу в ближайшие месяцы уходит на пенсию. На его место претендуют два кандидата: начальник отдела кадров и начальник сборочного цеха этой же организации.</p> <p><i>Постановка задачи</i></p> <p>Необходимо подобрать из двух кандидатов одного на замещение вакантной должности генерального директора.</p> <p><i>Методические указания</i></p> <p>При подборе кандидатов на вакантную должность руководителя или специалиста используется специальная методика, которая учитывает систему деловых и личностных характеристик, охватывающих следующие группы качеств:</p> <ol style="list-style-type: none"> <li>1. Общественно-гражданская зрелость.</li> <li>2. Отношение к труду.</li> <li>3. Уровень знаний и опыт работы.</li> </ol>		

Структурный элемент компетенции	Планируемые результаты обучения	Оценочные средства
	<i>информационной среды.</i>	<p>4. Организаторские способности.  5. Умение работать с людьми.  6. Умение работать с документами и информацией.  7. Умение своевременно принимать и реализовывать решения.  8. Способность увидеть и поддержать передовое.  9. Морально-этические черты характера.</p> <p>Первая группа включает следующие качества: способность подчинять личные интересы общественным; умение прислушиваться к критике; быть самокритичным; активно участвовать в общественной деятельности; обладать высоким уровнем политической грамотности.</p> <p>Вторая группа: чувство личной ответственности за порученное дело; чуткое и внимательное отношение к людям; трудолюбие; личная дисциплинированность и требовательность к соблюдению дисциплины другими; уровень эстетики работы.</p> <p>Третья группа: наличие квалификации, соответствующей занимаемой должности; знание объективных основ управления производством; знание передовых методов руководства; стаж работы в данной организации (в том числе на руководящей должности).</p> <p>Четвертая группа: умение организовать систему управления; умение организовывать свой труд; владение передовыми методами руководства; умение проводить деловые совещания; способность к самооценке своих возможностей и своего труда; способность к оценке возможностей и труда других.</p> <p>Пятая группа: умение работать с подчиненными; умение работать с руководителями разных организаций; умение создать сплоченный коллектив; умение подбирать, расставлять и закреплять кадры.</p> <p>Шестая группа: умение коротко и ясно формулировать цели; умение составлять деловые письма, приказы, распоряжения; способность четко формулировать поручения, давать задания; знание возможностей современной техники управления и умение использовать ее в своем труде; умение читать документы.</p> <p>Седьмая группа: умение своевременно принимать решения; способность обеспечивать контроль за исполнением решений; умение быстро ориентироваться в сложной обстановке; умение разрешать конфликтные ситуации; способность к соблюдению психогигиены; умение владеть собой; уверенность в себе.</p> <p>Восьмая группа: умение видеть новое; способность распознавать и поддерживать новаторов, энтузиастов и рационализаторов; умение распознавать и нейтрализовать скептиков, консерваторов, ретроградов и авантюристов; инициативность; смелость и решительность в поддержании и внедрении нововведений; мужество и способность идти на обоснованный риск.</p>

Структурный элемент компетенции	Планируемые результаты обучения	Оценочные средства
		<p>Девятая группа: честность, добросовестность, порядочность, принципиальность; уравновешенность, выдержанность, вежливость; настойчивость; общительность, обаяние; скромность; опрятность и аккуратность внешнего вида; хорошее здоровье.</p> <p>В каждом конкретном случае из этого списка выбираются (при помощи экспертов) те позиции, которые наиболее важны для конкретной должности, и к ним добавляются специфические качества, которыми должен обладать претендент на конкретную должность. Отбирая важнейшие качества для определения требований к кандидатам на ту или иную должность, следует отличать качества, необходимые для данной должности, которыми владеет претендент и качества, которые можно приобрести достаточно быстро, освоившись с работой после назначения на должность.</p> <p>После проведения такой работы мы будем располагать десятками качеств, сформированных в девять групп, приведенных выше. Для этого создается группа экспертов из 5-10 человек. В нее целесообразно включить руководителя подразделения организации, в котором появилась вакансия, 1 -2 опытных работников этого подразделения, руководителей и работников подразделений, связанных с данным подразделением по работе, работника кадровой службы, специалиста по управлению персоналом.</p> <p>Каждый из экспертов строит матрицы попарных сравнений и ранжирует подобранные качества. Затем строится сводная матрица попарных сравнений этих качеств, в которую включаются мнения всех экспертов. В результате специальной обработки качеств при помощи данной матрицы остаются те качества, которые имеют первостепенную важность для конкретной вакантной должности (идеальные качества).</p> <p>После этого экспертами проводится работа по определению наличия этих качеств у кандидатов на вакантную должность и степени обладания ими каждым кандидатом (в баллах).</p> <p>Каждый кандидат заполняет матрицу попарных сравнений качеств по своей персоне. Причем в матрицы включаются только те качества, которыми он (с его точки зрения) обладает на 50% и выше. То же самое делают эксперты, знающие претендента. Количество экспертов не ограничивается. В качестве эксперта выступает также работник кадровой службы, проводивший собеседование с кандидатом, одной из целей которого являлось определение степени обладания претендентом необходимыми для работы на вакантной должности качествами. Строится сводная матрица попарных сравнений, в которую включается мнение всех экспертов (включая и самого претендента). После обработки данных сводной матрицы остаются те качества, которыми обладает кандидат в наибольшей степени. Кандидат, в наибольшей степени обладающий всеми необходимыми для вакантной должности качествами, занимает эту должность.</p> <p>Наложение реальных качеств претендента на идеальные качества осуществляется при помощи специ-</p>

Структурный элемент компетенции	Планируемые результаты обучения	Оценочные средства																																																																																																																																															
		<p>альной таблицы, где степень обладания кандидатами теми или иными качествами и идеальные качества представлены в баллах.</p> <p><i>Описание хода деловой игры</i></p> <p>Преподаватель предлагает участникам игры отобрать 10 качеств, которыми в наибольшей степени должен обладать кандидат на должность заместителя генерального директора по персоналу. Эти 10 качеств должны охватывать все девять групп. Значит, из каждой группы следует отобрать по одному качеству и еще дополнительно одно качество из какой-либо группы.</p> <p>Отбор качеств производится простым голосованием всех участников. Затем каждый участник строит матрицу попарных сравнений отобранных качеств. Пример построения такой матрицы показан в табл.</p> <p style="text-align: right;">Таблица</p> <p style="text-align: center;"><b>МАТРИЦА ПОПАРНЫХ СРАВНЕНИЙ КАЧЕСТВ ЗАМЕСТИТЕЛЯ ГЕНЕРАЛЬНОГО ДИРЕКТОРА ПО ПЕРСОНАЛУ ОРГАНИЗАЦИИ (ЭКСПЕРТ № 1)</b></p> <table border="1" data-bbox="703 791 2161 1401"> <thead> <tr> <th data-bbox="703 791 786 906">№ п/п</th> <th data-bbox="792 791 1576 906">Наименование качества</th> <th data-bbox="1583 791 1608 906">1</th> <th data-bbox="1615 791 1639 906">2</th> <th data-bbox="1646 791 1671 906">3</th> <th data-bbox="1677 791 1702 906">4</th> <th data-bbox="1709 791 1733 906">5</th> <th data-bbox="1740 791 1765 906">6</th> <th data-bbox="1771 791 1796 906">7</th> <th data-bbox="1803 791 1827 906">8</th> <th data-bbox="1834 791 1859 906">9</th> <th data-bbox="1865 791 1890 906">10</th> <th data-bbox="1897 791 2161 906">Сумма в баллах</th> </tr> </thead> <tbody> <tr> <td data-bbox="703 911 786 979">1</td> <td data-bbox="792 911 1576 979">Способность подчинять личные интересы общественным</td> <td data-bbox="1583 911 1608 979">-</td> <td data-bbox="1615 911 1639 979">1</td> <td data-bbox="1646 911 1671 979">0</td> <td data-bbox="1677 911 1702 979">0</td> <td data-bbox="1709 911 1733 979">0</td> <td data-bbox="1740 911 1765 979">2</td> <td data-bbox="1771 911 1796 979">1</td> <td data-bbox="1803 911 1827 979">2</td> <td data-bbox="1834 911 1859 979">1</td> <td data-bbox="1865 911 1890 979">2</td> <td data-bbox="1897 911 2161 979">9</td> </tr> <tr> <td data-bbox="703 984 786 1021">2</td> <td data-bbox="792 984 1576 1021">Чуткое и внимательное отношение к людям</td> <td data-bbox="1583 984 1608 1021">1</td> <td data-bbox="1615 984 1639 1021">-</td> <td data-bbox="1646 984 1671 1021">2</td> <td data-bbox="1677 984 1702 1021">0</td> <td data-bbox="1709 984 1733 1021">0</td> <td data-bbox="1740 984 1765 1021">2</td> <td data-bbox="1771 984 1796 1021">1</td> <td data-bbox="1803 984 1827 1021">1</td> <td data-bbox="1834 984 1859 1021">2</td> <td data-bbox="1865 984 1890 1021">1</td> <td data-bbox="1897 984 2161 1021">10</td> </tr> <tr> <td data-bbox="703 1026 786 1094">3</td> <td data-bbox="792 1026 1576 1094">Наличие квалификации, соответствующей занимаемой должности</td> <td data-bbox="1583 1026 1608 1094">2</td> <td data-bbox="1615 1026 1639 1094">0</td> <td data-bbox="1646 1026 1671 1094">-</td> <td data-bbox="1677 1026 1702 1094">0</td> <td data-bbox="1709 1026 1733 1094">1</td> <td data-bbox="1740 1026 1765 1094">2</td> <td data-bbox="1771 1026 1796 1094">0</td> <td data-bbox="1803 1026 1827 1094">1</td> <td data-bbox="1834 1026 1859 1094">1</td> <td data-bbox="1865 1026 1890 1094">1</td> <td data-bbox="1897 1026 2161 1094">8</td> </tr> <tr> <td data-bbox="703 1099 786 1136">4</td> <td data-bbox="792 1099 1576 1136">Владение передовыми методами руководства</td> <td data-bbox="1583 1099 1608 1136">2</td> <td data-bbox="1615 1099 1639 1136">2</td> <td data-bbox="1646 1099 1671 1136">2</td> <td data-bbox="1677 1099 1702 1136">-</td> <td data-bbox="1709 1099 1733 1136">1</td> <td data-bbox="1740 1099 1765 1136">2</td> <td data-bbox="1771 1099 1796 1136">1</td> <td data-bbox="1803 1099 1827 1136">1</td> <td data-bbox="1834 1099 1859 1136">2</td> <td data-bbox="1865 1099 1890 1136">2</td> <td data-bbox="1897 1099 2161 1136">15</td> </tr> <tr> <td data-bbox="703 1141 786 1177">5</td> <td data-bbox="792 1141 1576 1177">Умение подбирать, расставлять и закреплять кадры</td> <td data-bbox="1583 1141 1608 1177">2</td> <td data-bbox="1615 1141 1639 1177">2</td> <td data-bbox="1646 1141 1671 1177">1</td> <td data-bbox="1677 1141 1702 1177">1</td> <td data-bbox="1709 1141 1733 1177">-</td> <td data-bbox="1740 1141 1765 1177">2</td> <td data-bbox="1771 1141 1796 1177">1</td> <td data-bbox="1803 1141 1827 1177">2</td> <td data-bbox="1834 1141 1859 1177">1</td> <td data-bbox="1865 1141 1890 1177">2</td> <td data-bbox="1897 1141 2161 1177">14</td> </tr> <tr> <td data-bbox="703 1182 786 1251">6</td> <td data-bbox="792 1182 1576 1251">Умение составлять деловые письма, приказы, распоряжения</td> <td data-bbox="1583 1182 1608 1251">0</td> <td data-bbox="1615 1182 1639 1251">0</td> <td data-bbox="1646 1182 1671 1251">0</td> <td data-bbox="1677 1182 1702 1251">0</td> <td data-bbox="1709 1182 1733 1251">0</td> <td data-bbox="1740 1182 1765 1251">-</td> <td data-bbox="1771 1182 1796 1251">1</td> <td data-bbox="1803 1182 1827 1251">0</td> <td data-bbox="1834 1182 1859 1251">1</td> <td data-bbox="1865 1182 1890 1251">1</td> <td data-bbox="1897 1182 2161 1251">3</td> </tr> <tr> <td data-bbox="703 1256 786 1292">7</td> <td data-bbox="792 1256 1576 1292">Умение разрешать конфликтные ситуации</td> <td data-bbox="1583 1256 1608 1292">1</td> <td data-bbox="1615 1256 1639 1292">1</td> <td data-bbox="1646 1256 1671 1292">2</td> <td data-bbox="1677 1256 1702 1292">1</td> <td data-bbox="1709 1256 1733 1292">1</td> <td data-bbox="1740 1256 1765 1292">1</td> <td data-bbox="1771 1256 1796 1292">-</td> <td data-bbox="1803 1256 1827 1292">1</td> <td data-bbox="1834 1256 1859 1292">1</td> <td data-bbox="1865 1256 1890 1292">2</td> <td data-bbox="1897 1256 2161 1292">11</td> </tr> <tr> <td data-bbox="703 1297 786 1334">8</td> <td data-bbox="792 1297 1576 1334">Умение видеть новое</td> <td data-bbox="1583 1297 1608 1334">0</td> <td data-bbox="1615 1297 1639 1334">1</td> <td data-bbox="1646 1297 1671 1334">1</td> <td data-bbox="1677 1297 1702 1334">1</td> <td data-bbox="1709 1297 1733 1334">0</td> <td data-bbox="1740 1297 1765 1334">2</td> <td data-bbox="1771 1297 1796 1334">1</td> <td data-bbox="1803 1297 1827 1334">-</td> <td data-bbox="1834 1297 1859 1334">0</td> <td data-bbox="1865 1297 1890 1334">2</td> <td data-bbox="1897 1297 2161 1334">8</td> </tr> <tr> <td data-bbox="703 1339 786 1375">9</td> <td data-bbox="792 1339 1576 1375">Общительность</td> <td data-bbox="1583 1339 1608 1375">1</td> <td data-bbox="1615 1339 1639 1375">0</td> <td data-bbox="1646 1339 1671 1375">1</td> <td data-bbox="1677 1339 1702 1375">0</td> <td data-bbox="1709 1339 1733 1375">1</td> <td data-bbox="1740 1339 1765 1375">1</td> <td data-bbox="1771 1339 1796 1375">1</td> <td data-bbox="1803 1339 1827 1375">2</td> <td data-bbox="1834 1339 1859 1375">-</td> <td data-bbox="1865 1339 1890 1375">2</td> <td data-bbox="1897 1339 2161 1375">9</td> </tr> <tr> <td data-bbox="703 1380 786 1417">10</td> <td data-bbox="792 1380 1576 1417">Опрятность и аккуратность внешнего вида</td> <td data-bbox="1583 1380 1608 1417">0</td> <td data-bbox="1615 1380 1639 1417">1</td> <td data-bbox="1646 1380 1671 1417">1</td> <td data-bbox="1677 1380 1702 1417">0</td> <td data-bbox="1709 1380 1733 1417">0</td> <td data-bbox="1740 1380 1765 1417">1</td> <td data-bbox="1771 1380 1796 1417">0</td> <td data-bbox="1803 1380 1827 1417">0</td> <td data-bbox="1834 1380 1859 1417">0</td> <td data-bbox="1865 1380 1890 1417">-</td> <td data-bbox="1897 1380 2161 1417">3</td> </tr> </tbody> </table> <p>Сводная матрица попарных сравнений качеств заместителя генерального директора по персоналу при-</p>	№ п/п	Наименование качества	1	2	3	4	5	6	7	8	9	10	Сумма в баллах	1	Способность подчинять личные интересы общественным	-	1	0	0	0	2	1	2	1	2	9	2	Чуткое и внимательное отношение к людям	1	-	2	0	0	2	1	1	2	1	10	3	Наличие квалификации, соответствующей занимаемой должности	2	0	-	0	1	2	0	1	1	1	8	4	Владение передовыми методами руководства	2	2	2	-	1	2	1	1	2	2	15	5	Умение подбирать, расставлять и закреплять кадры	2	2	1	1	-	2	1	2	1	2	14	6	Умение составлять деловые письма, приказы, распоряжения	0	0	0	0	0	-	1	0	1	1	3	7	Умение разрешать конфликтные ситуации	1	1	2	1	1	1	-	1	1	2	11	8	Умение видеть новое	0	1	1	1	0	2	1	-	0	2	8	9	Общительность	1	0	1	0	1	1	1	2	-	2	9	10	Опрятность и аккуратность внешнего вида	0	1	1	0	0	1	0	0	0	-	3
№ п/п	Наименование качества	1	2	3	4	5	6	7	8	9	10	Сумма в баллах																																																																																																																																					
1	Способность подчинять личные интересы общественным	-	1	0	0	0	2	1	2	1	2	9																																																																																																																																					
2	Чуткое и внимательное отношение к людям	1	-	2	0	0	2	1	1	2	1	10																																																																																																																																					
3	Наличие квалификации, соответствующей занимаемой должности	2	0	-	0	1	2	0	1	1	1	8																																																																																																																																					
4	Владение передовыми методами руководства	2	2	2	-	1	2	1	1	2	2	15																																																																																																																																					
5	Умение подбирать, расставлять и закреплять кадры	2	2	1	1	-	2	1	2	1	2	14																																																																																																																																					
6	Умение составлять деловые письма, приказы, распоряжения	0	0	0	0	0	-	1	0	1	1	3																																																																																																																																					
7	Умение разрешать конфликтные ситуации	1	1	2	1	1	1	-	1	1	2	11																																																																																																																																					
8	Умение видеть новое	0	1	1	1	0	2	1	-	0	2	8																																																																																																																																					
9	Общительность	1	0	1	0	1	1	1	2	-	2	9																																																																																																																																					
10	Опрятность и аккуратность внешнего вида	0	1	1	0	0	1	0	0	0	-	3																																																																																																																																					

Структурный элемент компетенции	Планируемые результаты обучения	Оценочные средства										
		ведена в табл.. Допустим, что в деловой игре заняты 7 участников.										
		Таблица СВОДНАЯ МАТРИЦА ПОПАРНЫХ СРАВНЕНИЙ КАЧЕСТВ ЗАМЕСТИТЕЛЯ ГЕНЕРАЛЬНОГО ДИРЕКТОРА ПО ПЕРСОНАЛУ ОРГАНИЗАЦИИ										
		№ п/п	Номер эксперта  Наименование качества	Значение в баллах							Среднее арифметическое значение в баллах	Ранг качества
				1	2	3	4	5	6	7		
		1	Способность подчинять личные интересы общественным	9	10	8	11	12	13	7	10,0	4
		2	Чуткое и внимательное отношение к людям	10	9	11	8	7	6	12	9,0	6
		3	Наличие квалификации, соответствующей занимаемой должности	8	10	9	11	8	6	12	9,1	5
		4	Владение передовыми методами руководства	15	13	14	12	15	17	11	13,9	1
		5	Умение подбирать, расставлять и закреплять кадры	14	12	13	11	13	11	16	12,9	2
		6	Умение составлять деловые письма, приказы, распоряжения	3	5	4	6	4	6		4,7	9
		7	Умение разрешать конфликтные ситуации	11	10	9	12	13	14	8	11,0	3
		8	Умение видеть новое	8	9	10	7	6	5	-	7,5	8
9	Общительность	9	7	8	9	11	6	12	8,9	7		
10	Опрятность и аккуратность внешнего вида	3	5	4	3	-	6	-	4,2	10		
Из табл. видно, что качества № 6 (умение составлять деловые письма, приказы, распоряжения - 4,7 балла) и № 10 (опрятность и аккуратность внешнего вида - 4,2 балла) не имеют существенного значения для данной вакантной должности, так как отношения $13,9/4,7$ и $13,9/4,2 > 2^*$ . Зато оставшиеся восемь качеств являются идеальными для нашей вакантной должности. Далее определяется степень обладания кан-												

Структурный элемент компетенции	Планируемые результаты обучения	Оценочные средства																																																							
		<p>дидатами на вакантную должность этими идеальными качествами. Строятся такие же матрицы для каждого из кандидатов, и результаты заносятся в специальную таблицу (табл. 6.8).</p> <p>В табл. в скобках указаны отклонения реальных качеств претендентов от идеальных. Сумма отклонений у начальника отдела кадров составляет -0,9 балла, а у начальника сборочного цеха результат - 1,3 балла. Начальник отдела кадров в наибольшей степени обладает идеальными качествами, и поэтому он рекомендуется экспертной комиссией на должность заместителя генерального директора по персоналу организации.</p> <p align="center"><b>СРАВНЕНИЕ РЕАЛЬНЫХ КАЧЕСТВ ПРЕТЕНДЕНТОВ НА ДОЛЖНОСТЬ ЗАМЕСТИТЕЛЯ ГЕНЕРАЛЬНОГО ДИРЕКТОРА ПО ПЕРСОНАЛУ ОРГАНИЗАЦИИ С ИДЕАЛЬНЫМИ КАЧЕСТВАМИ</b></p>																																																							
		<table border="1"> <thead> <tr> <th rowspan="2">№ п/п</th> <th rowspan="2">Наименование качества</th> <th rowspan="2">Значение идеальных качеств в баллах</th> <th colspan="2">Значение качеств претендентов в баллах</th> </tr> <tr> <th>начальник отдела кадров</th> <th>начальник сборочного цеха</th> </tr> </thead> <tbody> <tr> <td>1</td> <td>Способность подчинять личные интересы общественным</td> <td>10,0</td> <td>9,9 (-0,1)</td> <td>9,7 (-0,3)</td> </tr> <tr> <td>2</td> <td>Чуткое и внимательное отношение к людям</td> <td>9,0</td> <td>9,1 (+0,1)</td> <td>8,9 (-0,1)</td> </tr> <tr> <td>3</td> <td>Наличие квалификации, соответствующей занимаемой должности</td> <td>9,1</td> <td>9,0 (-0,1)</td> <td>9,0 (-0,1)</td> </tr> <tr> <td>4</td> <td>Владение передовыми методами руководства</td> <td>13,9</td> <td>13,0 (-0,9)</td> <td>13,2 (-0,7)</td> </tr> <tr> <td>5</td> <td>Умение подбирать, расставлять и закреплять кадры</td> <td>12,9</td> <td>12,2 (-0,7)</td> <td>12,3 (-0,6)</td> </tr> <tr> <td>7</td> <td>Умение разрешать конфликтные ситуации</td> <td>11,0</td> <td>12,2 (+0,2)</td> <td>11,1 (+0,1)</td> </tr> <tr> <td>8</td> <td>Умение видеть новое</td> <td>7,5</td> <td>7,7 (+0,2)</td> <td>7,6 (+0,1)</td> </tr> <tr> <td>9</td> <td>Общительность</td> <td>8,9</td> <td>9,3 (+0,4)</td> <td>9,2 (+0,3)</td> </tr> <tr> <td></td> <td></td> <td></td> <td align="center">(-0,9)</td> <td align="center">(-1,3)</td> </tr> </tbody> </table>				№ п/п	Наименование качества	Значение идеальных качеств в баллах	Значение качеств претендентов в баллах		начальник отдела кадров	начальник сборочного цеха	1	Способность подчинять личные интересы общественным	10,0	9,9 (-0,1)	9,7 (-0,3)	2	Чуткое и внимательное отношение к людям	9,0	9,1 (+0,1)	8,9 (-0,1)	3	Наличие квалификации, соответствующей занимаемой должности	9,1	9,0 (-0,1)	9,0 (-0,1)	4	Владение передовыми методами руководства	13,9	13,0 (-0,9)	13,2 (-0,7)	5	Умение подбирать, расставлять и закреплять кадры	12,9	12,2 (-0,7)	12,3 (-0,6)	7	Умение разрешать конфликтные ситуации	11,0	12,2 (+0,2)	11,1 (+0,1)	8	Умение видеть новое	7,5	7,7 (+0,2)	7,6 (+0,1)	9	Общительность	8,9	9,3 (+0,4)	9,2 (+0,3)				(-0,9)	(-1,3)
№ п/п	Наименование качества	Значение идеальных качеств в баллах	Значение качеств претендентов в баллах																																																						
			начальник отдела кадров	начальник сборочного цеха																																																					
1	Способность подчинять личные интересы общественным	10,0	9,9 (-0,1)	9,7 (-0,3)																																																					
2	Чуткое и внимательное отношение к людям	9,0	9,1 (+0,1)	8,9 (-0,1)																																																					
3	Наличие квалификации, соответствующей занимаемой должности	9,1	9,0 (-0,1)	9,0 (-0,1)																																																					
4	Владение передовыми методами руководства	13,9	13,0 (-0,9)	13,2 (-0,7)																																																					
5	Умение подбирать, расставлять и закреплять кадры	12,9	12,2 (-0,7)	12,3 (-0,6)																																																					
7	Умение разрешать конфликтные ситуации	11,0	12,2 (+0,2)	11,1 (+0,1)																																																					
8	Умение видеть новое	7,5	7,7 (+0,2)	7,6 (+0,1)																																																					
9	Общительность	8,9	9,3 (+0,4)	9,2 (+0,3)																																																					
			(-0,9)	(-1,3)																																																					
		* Отношение максимального среднеарифметического значения (качество № 4 - 13,9 балла) в баллах к																																																							



Структурный элемент компетенции	Планируемые результаты обучения	Оценочные средства
		среднеарифметическому значению данного качества (см. табл.).

**б) Порядок проведения промежуточной аттестации, показатели и критерии оценивания:**

*Аттестация по дисциплине «Производственный менеджмент» включает теоретические вопросы, позволяющие оценить уровень усвоения обучающимися знаний, и практические задания, выявляющие степень сформированности умений и владений, проводится в форме зачета.*

*Зачет по данной дисциплине проводится в форме теста и выполнения одного практического задания.*

**Показатели и критерии оценивания зачета:**

– на оценку **«зачтено»** – обучающийся демонстрирует от высокого до порогового уровня сформированности компетенций:

- всестороннее, систематическое и глубокое знание учебного материала, свободно выполняет практические задания, свободно оперирует знаниями, умениями, применяет их в ситуациях повышенной сложности.
- основные знания, умения освоены, но допускаются незначительные ошибки, неточности, затруднения при аналитических операциях, переносе знаний и умений на новые, нестандартные ситуации.
- в ходе контрольных мероприятий допускаются ошибки, проявляется отсутствие отдельных знаний, умений, навыков, обучающийся испытывает значительные затруднения при оперировании знаниями и умениями при их переносе на новые ситуации.

– на оценку **«незачтено»** – обучающийся демонстрирует знания не более 20% теоретического материала, допускает существенные ошибки, не может показать интеллектуальные навыки решения простых задач; обучающийся не может показать знания на уровне воспроизведения и объяснения информации, не может показать интеллектуальные навыки решения простых задач.

## 8 Учебно-методическое и информационное обеспечение дисциплины

### а). Основная литература

1. Световец, М. С. Экономика и организация производства: учебное пособие / М. С. Световец ; МГТУ. - Магнитогорск: МГТУ, 2016. - 1 электрон. опт. диск (CD-ROM). - URL: <https://magtu.informsystema.ru/uploader/fileUpload?name=2552.pdf&show=dcatalogues/1/1130354/2552.pdf&view=true> (дата обращения: 04.10.2019). - Макрообъект. - Текст: электронный.
2. Система менеджмента качества на промышленном предприятии: учебное пособие / А. С. Лимарев, И. Ю. Мезин, Е. Г. Касаткина и др.; МГТУ. - [2-е изд.]. - Магнитогорск: МГТУ, 2017. - 1 электрон. опт. диск (CD-ROM). - URL: <https://magtu.informsystema.ru/uploader/fileUpload?name=65.pdf&show=dcatalogues/1/1137016/65.pdf&view=true> (дата обращения: 04.10.2019). - Макрообъект. - Текст: электронный.
3. Баскакова, Н. Т. Организация производства и менеджмент: учебное пособие / Н. Т. Баскакова, З. В. Якобсон, Д. Б. Симаков; МГТУ. - Магнитогорск: МГТУ, 2015. - 1 электрон. опт. диск (CD-ROM). - URL: <https://magtu.informsystema.ru/uploader/fileUpload?name=1287.pdf&show=dcatalogues/1/1123484/1287.pdf&view=true> (дата обращения: 04.10.2019). - Макрообъект. - Текст: электронный.

### б). Дополнительная литература

1. Майорова, Т. В. Производственный менеджмент: учебное пособие / Т. В. Майорова, О. С. Пономарева; МГТУ. - Магнитогорск: МГТУ, 2014. - 1 электрон. опт. диск (CD-ROM). - URL: <https://magtu.informsystema.ru/uploader/fileUpload?name=1347.pdf&show=dcatalogues/1/1123799/1347.pdf&view=true> (дата обращения: 04.10.2019). - Макрообъект. - Текст: электронный.
2. Куликов, С. В. Организация производства на предприятиях машиностроения: учебное пособие / С. В. Куликов, О. С. Пономарева; МГТУ. - Магнитогорск: МГТУ, 2014. - 1 электрон. опт. диск (CD-ROM). - URL: <https://magtu.informsystema.ru/uploader/fileUpload?name=1359.pdf&show=dcatalogues/1/1123812/1359.pdf&view=true> (дата обращения: 04.10.2019). - Макрообъект. - Текст: электронный.
3. Пономарева, О. С. Инвестиционный менеджмент: учебное пособие / О. С. Пономарева, О. Л. Назарова; МГТУ. - Магнитогорск: МГТУ, 2017. - 1 электрон. опт. диск (CD-ROM). - URL: <https://magtu.informsystema.ru/uploader/fileUpload?name=3372.pdf&show=dcatalogues/1/1139226/3372.pdf&view=true> (дата обращения: 04.10.2019). - Макрообъект. - Текст: электронный. - ISBN 978-5-9967-1081-2.
4. Пономарева, О. С. Экономика. Финансы и организация производства: практикум / О. С. Пономарева; МГТУ. - Магнитогорск: МГТУ, 2017. - 62 с. : ил. табл. - URL: <https://magtu.informsystema.ru/uploader/fileUpload?name=3458.pdf&show=dcatalogues/1/1514281/3458.pdf&view=true> (дата обращения: 04.10.2019). - Макрообъект. - Текст: электронный.
5. Романов, Е. В. Стратегический менеджмент для бакалавров: практикум / Е. В. Романов; МГТУ. - Магнитогорск: МГТУ, 2017. - 1 электрон. опт. диск (CD-ROM). - URL: <https://magtu.informsystema.ru/uploader/fileUpload?name=3200.pdf&show=dcatalogues/1/1136700/3200.pdf&view=true> (дата обращения: 04.10.2019). - Макрообъект. - Текст: электронный.

### в). Методические указания:

1. Пономарева, О. С. Экономика и управление производством: практикум / О. С. Пономарева, С. В. Куликов; МГТУ. - Магнитогорск: МГТУ, 2015. - 1 электрон. опт. диск (CD-ROM). - URL: <https://magtu.informsystema.ru/uploader/fileUpload?name=1265.pdf&show=dcatalogues/1/1123443/1265.pdf&view=true> (дата обращения: 04.10.2019). - Макрообъект. - Текст: электронный.

#### г) Программное обеспечение и Интернет-ресурсы:

##### Программное обеспечение

Наименование ПО	№ договора	Срок действия лицензии
MS Office 2007 Professional	№ 135 от 17.09.2007	бессрочно
FAR Manager	свободно распространяемое ПО	бессрочно
MS Windows 7 Professional(для классов)	Д-1227-18 от 08.10.2018	11.10.2021
7 Zip	свободно распространяемое	бессрочно

##### Интернет ресурсы

1. Национальная информационно-аналитическая система – Российский индекс научного цитирования (РИНЦ). - URL: [https://elibrary.ru/projst\\_risc.asp](https://elibrary.ru/projst_risc.asp).
2. Поисковая система Академия Google (Google Scholar). - URL: <https://scholar.google.ru/>.
3. Информационная система – Единое окно доступа к информационным ресурсам. - URL: <http://window.edu.ru/>.

#### 9 Материально-техническое обеспечение дисциплины (модуля)

Материально-техническое обеспечение дисциплины включает:

Тип и название аудитории	Оснащение аудитории
Учебные аудитории для проведения занятий лекционного типа	Мультимедийные средства хранения, передачи и представления информации.
Учебные аудитории для проведения практических занятий, групповых и индивидуальных консультаций, текущего контроля и промежуточной аттестации	Мультимедийные средства хранения, передачи и представления информации. Комплекс тестовых заданий для проведения промежуточных и рубежных контролей.
Помещения для самостоятельной работы: обучающихся	Персональные компьютеры с пакетом MS Office, выходом в Интернет и с доступом в электронную информационно-образовательную среду университета
Помещения для хранения и профилактического обслуживания учебного оборудования	Шкафы для хранения учебно-методической документации, учебного оборудования и учебно-наглядных пособий.