

МИНИСТЕРСТВО ОБРАЗОВАНИЯ И НАУКИ РОССИЙСКОЙ ФЕДЕРАЦИИ
Федеральное государственное бюджетное образовательное учреждение
высшего образования
«Магнитогорский государственный технический университет им. Г.И. Носова»

УТВЕРЖДАЮ:
директор института
Экономики и управления
Н.Р. Бальнская
«31» мая 2016 года

Рабочая программа дисциплины

Проектная деятельность

Направление подготовки
38.03.04 государственное и муниципальное управление

Уровень высшего образования – *бакалавриат*
Программа подготовки – *академический бакалавриат*

Форма обучения – *заочная*

институт
Кафедра

Экономики и управления
Государственного и муниципального управления и
управления персоналом

Курс
Семестр

2,3,4
4,5,6,7

Магнитогорск
2016 г.

Рабочая программа составлена на основе ФГОС ВО по направлению подготовки 38.03.04 Государственное и муниципальное управление, утвержденного приказом МОиН РФ от 10.12.2014 года № 1567.

Рабочая программа рассмотрена и одобрена на заседании кафедры Государственного и муниципального управления и управления персоналом «30» мая 2016 г., протокол № 9

Зав. кафедрой _____ / Н.Р. Бальнская/

Рабочая программа одобрена методической комиссией Института экономики и управления «30» мая 2016 г., протокол № 8

Председатель _____ /Н.Р. Бальнская/





Рабочая программа составлена: к.ф.н., доцентом кафедры Государственного и муниципального управления и управления персоналом С.В. Мусийчуком

_____ / С.В. Мусийчук/

Рецензент: к.п.н, доцент кафедры Менеджмента ФГБОУ ВО «МГТУ им. Г.И. Носова» Н. В. Кузнецова

_____ /Н.В. Кузнецова/

Лист регистрации изменений и дополнений

№ п/п	Раздел программы	Краткое содержание изменения/дополнения	Дата. № протокола заседания кафедры	Подпись зав. кафедрой
1	П.8	Учебно-методическое информационное обеспечение дисциплины	01.09.2017, №1	
2	П.8	Учебно-методическое информационное обеспечение дисциплины	31.08.2018, №1	
3	П.8	Учебно-методическое информационное обеспечение дисциплины	18.09.2019, №2	
4	П.8	Учебно-методическое информационное обеспечение дисциплины	31.08.2020, №1	

1 Цели освоения дисциплины

Цель освоения дисциплины: отработка навыков использования основ философских знаний для научно-исследовательской, аналитической и проектной работы; получение возможности проектировать организационные структуры, использовать основные теории мотивации, лидерства и власти для решения стратегических и оперативных управленческих задач, а также для организации групповой работы на основе знания процессов групповой динамики и принципов формирования команды, умений проводить аудит человеческих ресурсов и осуществлять диагностику организационной культуры.

2 Место дисциплины в структуре образовательной программы подготовки бакалавра

Дисциплина Б1.Б.19 «Проектная деятельность» в базовую часть блока 1 образовательной программы Б1 по направлению подготовки 38.03.04 «Государственное и муниципальное управление».

Для изучения дисциплины необходимы знания, умения, владения, сформированные в процессе обучения на бакалавриате: владением базовых навыков практической работы по сбору реальных фактических материалов, их комплексной оценке, анализу и систематизации в части, касающейся решения проектной деятельности, способность к абстрактному мышлению, анализу, синтезу, способностью принимать организационно-управленческие решения, оценивать их последствия, нести ответственность за их реализацию, готовность пользоваться нормативными документами на практике

Знания, умения, навыки полученные при изучении дисциплины необходимы в освоении следующих курсов: «Продвижение научной продукции», «Стратегическое развитие муниципального образования», а также при прохождении производственной преддипломной практики и написании и защите ВКР.

3 Компетенции обучающегося, формируемые в результате освоения дисциплины и планируемые результаты обучения

В результате освоения дисциплины «Проектная деятельность» обучающийся должен обладать следующими компетенциями:

Структурный элемент компетенции	Планируемые результаты обучения
ОК-1 – способностью использовать основы философских знаний для формирования мировоззренческой позиции	
Знать	<ul style="list-style-type: none">– базовые философские категории и социогуманитарные категории и концепции– основы философских знаний и специфику философии как формы мировоззрения– основные направления, проблемы, теории и методы философии, содержание современных философских дискуссий по проблемам общественного развития– основы философских знаний об обществе, государстве и власти– роль науки в развитии цивилизации, иметь представление о связанных с ними современных социальных и этических проблемах
Уметь	<ul style="list-style-type: none">– использовать положения и категории философии для оценивания и анализа различных социальных тенденций, фактов и явлений– проводить системный всесторонний анализ проблем с позиций научно-философской методологии– использовать основы философских знаний для формирования мировоз-

Структурный элемент компетенции	Планируемые результаты обучения
	<p>зренческой позиции</p> <ul style="list-style-type: none"> – использовать положения и категории философии для оценивания и анализа различных социальных тенденций, фактов и явлений – аргументировано отстаивать собственную позицию по различным проблемам философии
Владеть	<ul style="list-style-type: none"> – навыками анализа текстов, имеющих философское содержание – методами философского анализа действительности и современных научных концепций
<p>ОПК-3 – способностью проектировать организационные структуры, участвовать в разработке стратегий управления человеческими ресурсами организаций, планировать и осуществлять мероприятия, распределять и делегировать полномочия с учетом личной ответственности за осуществляемые мероприятия</p>	
Знать	<ul style="list-style-type: none"> – принципы развития и закономерности функционирования государственной организации в России и ее отличия от частной организации – различия управленческой и регулирующей деятельности органов государственной власти и управления, других экономических субъектов – отличия различных видов регулирующей деятельности современного государства (государственных политик) – исторически обусловленные особенности организации и функционирования системы органов и учреждений государственной власти и управления в современной России – содержание проектирования организационных структур – стратегические принципы управления человеческими ресурсами организации – задачи и основные направления кадровой политики, соотнесенность кадровой политики с организационно-техническими мероприятиями по работе с персоналом – виды и специфику кадрового аудита – принципы распределения и делегирования полномочий в организации
Уметь	<ul style="list-style-type: none"> – проводить количественный и качественный анализ организационных структур управления – проектировать организационные структуры – формулировать цели организации и определять направления организационных действий в организациях сферы государственного и муниципального управления – применять современные методики кадрового администрирования – осуществлять макро- и микроанализ организаций в их развитии и взаимодействии с окружающей средой – анализировать внешнюю и внутреннюю среду организации, выявлять ее ключевые элементы и оценивать их влияние на организацию – организовывать групповые и экспертные методы разработки и принятия управленческих решений – характеризовать специфику инструментов и технологий регулирующего воздействия при реализации управленческого решения и консалтинговых услуг, инновационных процессов в организации – планировать и осуществлять мероприятия, распределять полномочия с учетом личной ответственности за осуществляемые мероприятия – самостоятельно осуществлять целеполагание в рамках должностных обя-

Структурный элемент компетенции	Планируемые результаты обучения
	занностей и инструкций – сравнивать и сопоставлять зарубежный и российский опыт модернизации государственных институтов, проведения административных реформ, формирования и реформирования государственной службы
Владеть	– современными методами управления человеческими ресурсами – навыками оценки эффективности управления персоналом – навыками целостного подхода к анализу организационных проблем – практическими методами разработки и принятия управленческих решений – навыками поиска, обработки и анализа информации, необходимой для подготовки и обоснования службе управленческих решений в области кадровой политики и кадрового аудита – навыками распределения и делегирования полномочий с учетом личной ответственности за осуществляемые мероприятия
ПК-2 - владением навыками использования основных теорий мотивации, лидерства и власти для решения стратегических и оперативных управленческих задач, а также для организации групповой работы на основе знания процессов групповой динамики и принципов формирования команды, умений проводить аудит человеческих ресурсов и осуществлять диагностику организационной культуры.	
Знать	– основные теории и концепции взаимодействия людей в организации, включая вопросы мотивации, групповой динамики, командообразования, коммуникаций, лидерства и управления конфликтами – сущность управления и развития организационной структуры – особенности профессионального развития личности – особенности профессионального управления кадрами – теоретические основы поведения индивидуумов, групп и организации в целом – закономерности и особенности поведения различных объектов и субъектов управления – личностные и социально-психологические основы организационного поведения, способы разрешения конфликтных ситуаций – основные принципы аудита человеческих ресурсов типы организационной культуры и методы ее формирования
Уметь	– организовывать работу команды в процессе разработки и принятия управленческих решений – применять способы и приемы совершенствования профессионального развития, организовывать деятельность по собственному профессиональному самосовершенствованию – осуществлять поиск необходимой информации, воспринимать, анализировать, обобщать и систематизировать полученную информацию – анализировать содержание процесса организационного поведения и организационных отношений – анализировать особенности поведения конкретных объектов профессиональной деятельности, выявлять проблемы организационного поведения и обеспечивать их эффективное решение – регулировать организационные отношения, социально-психологические проблемы и конфликтные ситуации – диагностировать организационную культуру, выявлять ее сильные и слабые стороны человеческих ресурсов и осуществлять диагностику органи-

Структурный элемент компетенции	Планируемые результаты обучения
	<p>зационной культуры стороны, разрабатывать предложения по ее совершенствованию</p> <ul style="list-style-type: none"> – проводить аудит кадрового потенциала организации, прогнозировать и определять потребность организации в персонале, определять эффективные пути ее удовлетворения – использовать различные методы оценки эффективности профессиональной деятельности государственных служащих и муниципальных служащих – разрабатывать мероприятия по мотивированию и стимулированию персонала организации.
Владеть	<ul style="list-style-type: none"> – навыками использования основных теорий мотивации, лидерства и власти для решения стратегических и оперативных управленческих задач – методами, способами и приемами управления персоналом – методами анализа, способами получения и обобщения информации об организации, навыками самоорганизации и самостоятельной работы – навыками конструктивного делового общения (переговоры, совещания и др.) – навыками разрешения конфликтных ситуаций, снятия индивидуальных и организационных стрессов – современными технологиями эффективного влияния на индивидуальное, групповое поведение в организации – инструментами развития сотрудников через оценку результатов их деятельности и планирование карьеры, обеспечение возможности для повышения образования и роста
ПК-4 - способностью проводить оценку инвестиционных проектов при различных условиях инвестирования и финансирования	
Знать	<ul style="list-style-type: none"> – понятие и виды инвестиций – принципы принятия и методы обоснования экономическими субъектами решений о реализации инновационных и инвестиционных проектов – методы государственного регулирования инвестиционного и инновационного процессов – основные показатели оценки конкурентоспособности территории как целостной системы – особенности и методы планирования и прогнозирования – принципы расчета будущих доходов и оценки выгод реализации инвестиционных проектов – основные приемы статистического и экономико-математического анализа, используемые при анализе инвестиционного процесса и для оценки инвестиционных проектов
Уметь	<ul style="list-style-type: none"> – обосновывать решения о реализации инновационных и инвестиционных проектов – обосновывать политику поддержки инвестиционного процесса – решать типовые математические задачи, используемые при принятии инвестиционных решений – применять методы, необходимые для прогнозирования социально-экономических процессов в условиях реализации инвестиционных инновационных проектов – осуществлять анализ конкурентной среды региона – осуществлять оценку отдачи от инвестиций и проводить соответствующую

Структурный элемент компетенции	Планируемые результаты обучения
	щие расчеты
Владеть	<ul style="list-style-type: none"> – навыками анализа систем и процессов обеспечения конкурентных преимуществ территории – приемами оценки различных условий инвестирования и финансирования – навыками выполнения необходимых расчетов в ходе планирования и прогнозирования с учетом неопределенности и рисков методами государственной поддержки инвестиционной и инновационной деятельности
ПК-27 - способностью участвовать в разработке и реализации проектов в области государственного и муниципального управления	
Знать	<ul style="list-style-type: none"> – особенности государственного регулирования социально-экономических процессов в рамках государства и регионов, методы управления проектом – содержание и сущность социальных изменений, особенности их проведения в условиях глобализации и интеграции социально-экономических процессов – методы, приемы и технологию разработки проектов социальных изменений в современных условиях глобализации и интеграции – особенности разработки и реализации проектов органов государственной и муниципальной власти – основы проектирования, прогнозирования и моделирования – инфраструктуру реализации социальных услуг в муниципальном образовании – ресурсы местного сообщества
Уметь	<ul style="list-style-type: none"> – разрабатывать проекты в области развития взаимодействия органов государственной и муниципальной власти с институтами гражданского общества в РФ – проводить анализ окружающей среды государства и региона – разрабатывать предложения социальных изменений на основании обнаружения проблем
Владеть	<ul style="list-style-type: none"> – навыками разработки и анализа перспектив реализации проектов по активизации взаимодействия власти и институтов гражданского общества – навыками определения тенденций в социально-экономическом развитии общества – навыками написания программы изменений в социально-экономической политике региона, муниципального образования – навыками прогнозирования социально-экономической ситуации на местах – навыками организации «обратной связи» с населением конкретного региона или муниципалитета – навыками реализации проектов в области государственного и муниципального управления и методами управления проектом

4 Структура и содержание дисциплины

Общая трудоемкость дисциплины составляет 9 зачетных единиц 324 акад. часов, в том числе:

- контактная работа – 20,1 акад. часов;
- аудиторная – 18 акад. часов;
- внеаудиторная – 2,1 акад. часа;
- самостоятельная работа – 292, 2 акад. часа;
- подготовка к зачету – 11,7 акад. часов.

Раздел/ тема дисциплины	Курс	Аудиторная контактная работа (в акад. часах)			Самостоятельная работа (в акад. часах)	Вид самостоятельной работы	Форма текущего контроля успеваемости и промежуточной аттестации	Код и структурный элемент компетенции
		лекции	лаборат. занятия	практич. занятия				
Раздел I. Введение в проектную деятельность.	2							
1.1. Проектирование как целостный процесс. Проектная деятельность как интеллектуальная система, организующая сумму знаний и навыков, определяющая связи дизайна с более широкими процессами, формирующими искусственную среду. Проектная деятельность в понимании и использовании алгоритма восприятия произведений искусства в процессе их создания. Проектная деятельность в понимании и оценка эволюции промышленных форм и их языка как постоянного диалектического взаимодействия между новациями и привычными элементами.	2			1/1	18	Изучение учебного материала, вынесенного на самостоятельную проработку, подготовка к текущим занятиям. Подготовка выступлений с докладами. Поиск дополнительной информации по заданной теме (работа с библиографическими материалами, справочниками, каталогами, словарями, энциклопедиями).	Устный опрос. Проверка индивидуальных заданий.	ОК-1 – зув, ОПК- 3 – зув, ПК-2 - зув; ПК-4-зув; ПК-27-зув.
1.2. Историко-культурные источники развития проектирования Технология управления	2	1/1			18	Изучение учебного материала, вынесенного на самостоятельную про-	Устный опрос. Проверка индивиду-	ОК-1 – зув, ОПК- 3 –

Раздел/ тема дисциплины	Курс	Аудиторная контактная работа (в акад. часах)			Самостоятельная работа (в акад. часах)	Вид самостоятельной работы	Форма текущего контроля успеваемости и промежуточной аттестации	Код и структурный элемент компетенции
		лекции	лаборат. занятия	практич. занятия				
<p>проектной деятельности. Проектная деятельность как средство развития умений и навыков.</p> <p>Проектирование как одно из условий стратегии развития образования. Проектное обучение как одна из форм обучения. Объекты проектирования: системы, процессы, ситуации. Развитие общеучебных умений и навыков студентов: рефлексивные, поисковые, организационные, коммуникативные, конструктивные, презентационные, дидактические, креативные, навыки работы в сотрудничестве.</p>					<p>работку, подготовка к текущим занятиям. Подготовка выступлений с докладами.</p> <p>Поиск дополнительной информации по заданной теме (работа с библиографическими материалами, справочниками, каталогами, словарями, энциклопедиями).</p>	<p>альных заданий.</p>	<p>зуб, ПК-2 - зуб; ПК-4-зуб; ПК-27-зуб.</p>	
<p>1.3. Проектирование нового содержания технологий, методик обучения. Субъекты проектной деятельности. Логика организации проектной деятельности в образовательном процессе.</p> <p>Многообразие субъектов проектной деятельности. Объекты проектирования и специфика предмета проектной деятельности. Этапы проектирования: диагностика ситуации, проблематизация, концептуализация, выбор формата проекта моделирование, проектирование, конструирование, реализация проекта, рефлексивный и после проектный этап. Условия на этапе проектирования: определение основных и промежуточных целей обучения и воспитания, его этапов и процедур реализа-</p>	2	1/1		1/1	20	<p>Изучение учебного материала, вынесенного на самостоятельную проработку, подготовка к текущим занятиям. Подготовка выступлений с докладами.</p> <p>Поиск дополнительной информации по заданной теме (работа с библиографическими материалами, справочниками, каталогами, словарями, энциклопедиями).</p>	<p>Устный опрос.</p> <p>Проверка индивидуальных заданий.</p>	<p>ОК-1 – зуб, ОПК- 3 – зуб, ПК-2 - зуб; ПК-4-зуб; ПК-27-зуб.</p>

Раздел/ тема дисциплины	Курс	Аудиторная контактная работа (в акад. часах)			Самостоятельная работа (в акад. часах)	Вид самостоятельной работы	Форма текущего контроля успеваемости и промежуточной аттестации	Код и структурный элемент компетенции
		лекции	лаборат. занятия	практич. занятия				
ции этих целей; построение теоретической модели целостного процесса обучения и его технологии; разработка и реализация нормативных представлений о деятельности учителя и учащихся и линии их развития, уточнение механизмов изменений; наличие стандартов образования; выявление особенностей организационного (управленческого) и методического обеспечения на каждом этапе проектирования.								
1.4. Индивидуальный проект. «Человек-оркестр». Смена условных ролей в индивидуальном проекте. Самопроверка и анализ. Консультирование. Роль руководителя проекта. Оппонирование. Этап окончательного выбора и принятие решения. Роль и место заказчика проекта в процессе проектирования.	2	1/1			20	Изучение учебного материала, внесенного на самостоятельную проработку, подготовка к текущим занятиям. Подготовка выступлений с докладами. Поиск дополнительной информации по заданной теме (работа с библиографическими материалами, справочниками, каталогами, словарями, энциклопедиями).	Устный опрос. Проверка индивидуальных заданий.	<i>ОК-1 – зув, ОПК- 3 – зув, ПК-2 - зув; ПК-4- зув; ПК-27-зув.</i>
1.5. Организация группового проекта. Распределение ролей в проектной работе группы. Распределение заданий по сбору материалов. Формулирование задач. Лидерство. Конкурентность идей. Рефлексиование своей деятельности. Эскизы в проекте как язык визуального обмена информацией, краткий способ формулирования концепции, способ записи идеи. Варианты идей и	2	1/1			21,4	Изучение учебного материала, внесенного на самостоятельную проработку, подготовка к текущим занятиям. Подготовка выступлений с докладами. Поиск дополнительной информации по заданной теме (работа с библиографическими материалами, спра-	Устный опрос. Проверка индивидуальных заданий.	<i>ОК-1 – зув, ОПК- 3 – зув, ПК-2 - зув; ПК-4- зув; ПК-27-зув.</i>

Раздел/ тема дисциплины	Курс	Аудиторная контактная работа (в акад. часах)			Самостоятельная работа (в акад. часах)	Вид самостоятельной работы	Форма текущего контроля успеваемости и промежуточной аттестации	Код и структурный элемент компетенции
		лекции	лаборат. занятия	практич. занятия				
решений как неотъемлемая часть проекта. Психология выбора. Логическое структурное «дерево» как принцип развития и управления проектным процессом. Уровни и взаимосвязи.						вочниками, каталогами, словарями, энциклопедиями).		
Итого за курс		4/4		2/2	97,4		Промежуточная аттестация – зачет	
Раздел II. Этапы проектирования.	3							
2.1. Подготовительный этап для обеспечения проектной деятельности. Материалы и инструменты для проектирования (в зависимости от профиля). Принципы конструирования и проектирования. Теоретические и иллюстративные материалы проектной деятельности. Этапы процесса организации проектной работы. Организация творческой и производственной деятельности. График работы над проектом. Оценка общих затрат времени на проектную работу. Распределение ролей в проектном коллективе. Творческое конспектирование. Конспектирование идей. Наброски как вид конспектирования идей в проектной деятельности.	3	2/2		1/1	48	Изучение учебного материала, внесенного на самостоятельную проработку, подготовка к текущим занятиям. Подготовка выступлений с докладами. Поиск дополнительной информации по заданной теме (работа с библиографическими материалами, справочниками, каталогами, словарями, энциклопедиями).	Устный опрос. Проверка индивидуальных заданий	<i>ОК-1 – зув, ОПК- 3 – зув, ПК-2 - зув; ПК-4-зув; ПК-27-зув.</i>
2.2. Источники информации. Поиск информации. Работа с информацией. Сайты, специальные журналы, книги, библиотечные ресурсы для поиска специальной художественно-проектной информации. Характеристика	3	2/2		1/1	49,4	Изучение учебного материала, внесенного на самостоятельную проработку, подготовка к текущим занятиям. Подготовка выступлений с докладами.	Устный опрос. Проверка индивидуальных заданий	<i>ОК-1 – зув, ОПК- 3 – зув, ПК-2 - зув; ПК-4-</i>

Раздел/ тема дисциплины	Курс	Аудиторная контактная работа (в acad. часах)			Самостоятельная работа (в acad. часах)	Вид самостоятельной работы	Форма текущего контроля успеваемости и промежуточной аттестации	Код и структурный элемент компетенции
		лекции	лаборат. занятия	практич. занятия				
отдельных источников. Чужой опыт и достижения. Понятие плагиата. Творческое восприятие чужого опыта. Организация информационной деятельности проектного коллектива. Библиографический поиск теоретической базы проектов источников. Обработка полученной информации. Интернет, как один из источников информации. Система банков изображений. Авторство в произведении изобразительного искусства, фотографии, идеи. Понятие заимствования, реплики, переработки, копии, репринта.						Поиск дополнительной информации по заданной теме (работа с библиографическими материалами, справочниками, каталогами, словарями, энциклопедиями).		зуб; ПК-27-зуб.
Итого за курс	3	4/4		2/2	97,4		Промежуточная аттестация – зачет	
2.3 Формирование навыков оценки получаемой информации. Терминология проектирования (варьируется в зависимости от профиля). Профессиональный язык. Систематизация материалов теоретического обеспечения проекта. Качество изобразительного материала, клипарты. Изображения для полиграфического воспроизведения. Качество и разрешение файла.	4	2/2		1/1	48	Изучение учебного материала, вынесенного на самостоятельную проработку, подготовка к текущим занятиям. Подготовка выступлений с докладами. Поиск дополнительной информации по заданной теме (работа с библиографическими материалами, справочниками, каталогами, словарями, энциклопедиями).	Устный опрос. Проверка индивидуальных заданий	ОК-1 – зуб, ОПК- 3 – зуб, ПК-2 - зуб; ПК-4-зуб; ПК-27-зуб.
2.4. Участие в конкурсах, выставках как способ повышения профессиональной зрелости. Возможности студентов для профессионального роста в рамках учебной работы. Апробация в	4	2/2		1/1	49,4	Изучение учебного материала, вынесенного на самостоятельную проработку, подготовка к текущим занятиям. Подготовка выступлений	Устный опрос. Проверка индивидуальных заданий	ОК-1 – зуб, ОПК- 3 – зуб, ПК-2 - зуб; ПК-4-зуб;

Раздел/ тема дисциплины	Курс	Аудиторная контактная работа (в акад. часах)			Самостоятельная работа (в акад. часах)	Вид самостоятельной работы	Форма текущего контроля успеваемости и промежуточной аттестации	Код и структурный элемент компетенции
		лекции	лаборат. занятия	практич. занятия				
учебном процессе идей проектирования сегодняшнего дня. Временные рамки проектной работы. Другие конкретные условия - необходимость соответствия заданным параметрам.						с докладами. Поиск дополнительной информации по заданной теме (работа с библиографическими материалами, справочниками, каталогами, словарями, энциклопедиями).		ПК-27-зув.
Итого за курс	4	4/4		2	97,4			
Итого за дисциплину		12/12		6/6	292,2		Промежуточная аттестация – зачет	

4/И – в том числе, часы, отведенные на работу в интерактивной форме.

5 Образовательные и информационные технологии

Реализация компетентного подхода предусматривает использование в учебном процессе активных и интерактивных форм проведения занятий в сочетании с внеаудиторной работой с целью формирования и развития профессиональных навыков обучающихся.

При обучении студентов дисциплине «Проектная деятельность» следует осуществлять следующие образовательные технологии:

1. **Традиционные образовательные технологии** ориентируются на организацию образовательного процесса, предполагающую прямую трансляцию знаний от преподавателя к студенту (преимущественно на основе объяснительно-иллюстративных методов обучения).

Формы учебных занятий с использованием традиционных технологий:

Информационная лекция – последовательное изложение материала в дисциплинарной логике, осуществляемое преимущественно вербальными средствами (монолог преподавателя).

Практическое занятие, посвященное освоению конкретных умений и навыков по предложенному алгоритму.

2. **Технологии проблемного обучения** – организация образовательного процесса, которая предполагает постановку проблемных вопросов, создание учебных проблемных ситуаций для стимулирования активной познавательной деятельности студентов.

Формы учебных занятий с использованием технологий проблемного обучения:

Практическое занятие в форме практикума – организация учебной работы, направленная на решение комплексной учебно-познавательной задачи, требующей от студента применения как научно-теоретических знаний, так и практических навыков.

3. **Технологии проектного обучения** – организация образовательного процесса в соответствии с алгоритмом поэтапного решения проблемной задачи или выполнения учебного задания. Проект предполагает совместную учебно-познавательную деятельность группы студентов, направленную на выработку концепции, установление целей и задач, формулировку ожидаемых результатов, определение принципов и методик решения поставленных задач, планирование хода работы, поиск доступных и оптимальных ресурсов, поэтапную реализацию плана работы, презентацию результатов работы, их осмысление и рефлексию.

Основные типы проектов:

Творческий проект, как правило, не имеет детально проработанной структуры; учебно-познавательная деятельность студентов осуществляется в рамках рамочного задания, подчиняясь логике и интересам участников проекта, жанру конечного результата (газета, фильм, праздник, издание, экскурсия и т.п.).

4. **Интерактивные технологии** – организация образовательного процесса, которая предполагает активное и нелинейное взаимодействие всех участников, достижение на этой основе лично значимого для них образовательного результата. Наряду со специализированными технологиями такого рода принцип интерактивности прослеживается в большинстве современных образовательных технологий.

Формы учебных занятий с использованием специализированных интерактивных технологий:

Семинар-дискуссия – коллективное обсуждение какого-либо спорного вопроса, проблемы, выявление мнений в группе (межгрупповой диалог, дискуссия как спор-диалог).

5. **Информационно-коммуникационные образовательные технологии** – организация образовательного процесса, основанная на применении специализированных программных сред и технических средств работы с информацией.

Формы учебных занятий с использованием информационно-коммуникационных технологий:

Лекция-визуализация – изложение содержания сопровождается презентацией (демонстрацией учебных материалов, представленных в различных знаковых системах, в т.ч.

иллюстративных, графических, аудио- и видеоматериалов).

Практическое занятие в форме презентации – представление результатов проектной или исследовательской деятельности с использованием специализированных программных средств.

6 Учебно-методическое обеспечение самостоятельной работы обучающихся

Примерная структура и содержание раздела:

По дисциплине «Проектная деятельность» предусмотрена аудиторная и внеаудиторная самостоятельная работа обучающихся.

Аудиторная самостоятельная работа студентов предполагает выполнение практических работ.

Примерные аудиторные практические работы (АПР):

АПР №1 «Организация группового проекта»

Проводится в форме семинара по обобщению и углублению знаний с элементами дискуссии. Опрос по материалам лекции 5. Распределение ролей в проектной работе группы. Распределение заданий по сбору материалов. Формулирование задач. Лидерство. Конкуренция идей. Рефлексирование своей деятельности. Эскизы в проекте как язык визуального обмена информацией, краткий способ формулирования концепции, способ записи идеи. Варианты идей и решений как неотъемлемая часть проекта. Психология выбора. Логическое структурное «дерево» как принцип развития и управления проектным процессом. Уровни и взаимосвязи.

АПР №2 «Источники информации. Поиск информации. Работа с информацией»

Проводится в форме семинара по обобщению и углублению знаний с элементами дискуссии. Сайты, специальные журналы, книги, библиотечные ресурсы для поиска специальной художественно-проектной информации. Характеристика отдельных источников. Чужой опыт и достижения. Понятие плагиата. Творческое восприятие чужого опыта. Организация информационной деятельности проектного коллектива. Библиографический поиск теоретической базы проектов источников. Обработка полученной информации. Интернет, как один из источников информации. Система банков изображений. Авторство в произведении изобразительного искусства, фотографии, идеи. Понятие заимствования, реплики, переработки, копии, репринта.

АПР №3 «Участие в конкурсах, выставках как способ повышения профессиональной зрелости»

Проводится в форме семинара по обобщению и углублению знаний с элементами дискуссии. Возможности студентов для профессионального роста в рамках учебной работы. Апробация в учебном процессе идей проектирования сегодняшнего дня. Временные рамки проектной работы. Другие конкретные условия - необходимость соответствия заданным параметрам.

АПР №4 «Выполнение проекта»

Структура курсового проекта. Оформление задания для выполнения курсовой работы. Календарный план-график выполнения курсового проекта. Порядок сдачи и защиты курсового проекта Структура дипломной работы. Оформление задания для выполнения дипломной работы. Календарный план-график выполнения дипломного проекта. Порядок сдачи и защиты дипломного проекта. Оформление письменной части проекта.

Оформление слайдов в программе PowerPoint. Проведение экспертизы своей и чужой деятельности. Критерии оценивания проекта. Способы оценки. Самооценка. Выполнение индивидуального проекта. Защита проекта.

Примерные индивидуальные домашние задания (ИДЗ):

ИДЗ № 1. Проектирование как целостный процесс

Задание для самостоятельной работы:

1. Изучить категориальный аппарат.
2. Доработать материалы лекции.
3. Подготовиться к работе на лекции по теме 1.

ИДЗ № 2. Историко-культурные источники развития проектирования. Технология управления проектной деятельностью. Проектная деятельность как средство развития умений и навыков

Задание для самостоятельной работы:

1. Изучить категориальный аппарат.
2. Доработать материалы лекции.
3. Подготовиться к работе на лекции по теме 2.

ИДЗ №3. Проектирование нового содержания технологий, методик обучения. Субъекты проектной деятельности. Логика организации проектной деятельности в образовательном процессе

Задание для самостоятельной работы:

1. Изучить категориальный аппарат.
2. Доработать материалы лекции.
3. Подготовиться к работе на лекции по теме 3.

ИДЗ №4. Индивидуальный проект

Задание для самостоятельной работы:

1. Изучить категориальный аппарат.
2. Доработать материалы лекции.
3. Подготовиться к работе на лекции по теме 4.

ИДЗ №5. Организация группового проекта

Задание для самостоятельной работы:

1. Изучить категориальный аппарат.
2. Доработать материалы лекции.
3. Подготовиться к работе на лекции по теме 5.

ИДЗ №6. Подготовительный этап для обеспечения проектной деятельности

Задание для самостоятельной работы:

Изложение результатов работы над индивидуальным проектом через статью. Написание статьи по результатам работы над индивидуальным проектом.

ИДЗ №7. Источники информации. Поиск информации. Работа с информацией

Задание для самостоятельной работы:

Найти информацию по теме проекта. Провести сравнительный анализ поиска информации над проектом.

ИДЗ №8. Формирование навыков оценки получаемой информации

Задание для самостоятельной работы:

Изучить: Терминологию проектирования (варьируется в зависимости от профиля). Профессиональный язык. Систематизацию материалов теоретического обеспечения проекта. Качество изобразительного материала,

клипарты. Изображения для полиграфического воспроизведения. Качество и разрешение файла.

ИДЗ № 9. Участие в конкурсах, выставках как способ повышения профессиональной зрелости»

Подготовить и представить результат участия в конкурсах или выставках.

ИДЗ №10. Выполнение проекта

Подготовиться к публичной защите индивидуального проекта.

Примерная тематика презентаций.

1. Бизнес-план инвестиционного проекта.
2. Выбор руководителя проекта: основные требования.
3. Жизненный цикл проекта.
4. Завершение и оценка проекта.
5. Историческая последовательность становления проектного управления.
6. Классификация проектов.
7. Командообразование в проектном менеджменте.
8. Контроль и регулирование в управлении проектами.
9. Маркетинг проекта.
10. Менеджмент качества проекта.
11. Методологические подходы к управлению проектами.
12. Методы управления проектами.
13. Новые методы управления материально-техническим обеспечением – логистика.
14. Организационные структуры управления проектами.
15. Организация офиса проекта.
16. Организация эффективной деятельности команды проекта.
17. Основные понятия проектного менеджмента.
18. Основные требования к проектам. Проблемы обеспечения качества проекта.
19. Основные этапы развития проектной группы.
20. Особенности проектного менеджмента в современных российских условиях.
21. Отбор рабочей группы для проекта.
22. Перспективы использования метода проектного финансирования в России.
23. Планирование необходимых ресурсов.
24. Правовые аспекты управления проектами.
25. Процесс целеполагания. Построение «Дерева целей» проекта.
26. Психологические аспекты управления командой проекта.
27. Развитие проектного управления в истории и практике мирового менеджмента.
28. Развитие проектного управления в истории и практике отечественного менеджмента.
29. Разработка концепции проекта.
30. Риски в проектном управлении.
31. Смета проекта: методика составления.
32. Современная концепция маркетинга в управлении проектами.
33. Современные методы управления рисками проекта.
34. Современные программные продукты в области управления проектами.
35. Социально-психологические аспекты эффективного управления проектом.
36. Социально-психологический “портрет” эффективного руководителя проекта.
37. Сравнительная характеристика проектного менеджмента в России и за рубежом.
38. Сравнительная характеристика традиционного и проектного менеджмента.
39. Структуризация проектов.
40. Технологии управления проектной деятельностью.
41. Технология управления изменениями.

42. Управление коммуникация мипроекта.
43. Управление персоналом команды проекта.
44. Управление работами по проекту.
45. Управление ресурсами проекта: управление закупками проекта.
46. Управление ресурсами проекта: управление запасами.
47. Управление ресурсами проекта: управление поставками.
48. Участники проектной команды.
49. Фазы жизненного цикла проекта и их краткое содержание.
50. Формирование замысла (идеи) проекта.
51. Формирование и развитие команды проекта (проектной группы).
52. Формирование концепции проекта.
53. Функции и подсистемы управления проектами.
54. Функции управления проектами.
55. Цели, назначение и виды планов в управлении проектами.
56. Экспертиза проектов: сущность, методика и основные показатели.

7 Оценочные средства для проведения промежуточной аттестации

а) Планируемые результаты обучения и оценочные средства для проведения промежуточной аттестации:

Структурный элемент компетенции	Планируемые результаты обучения	Оценочные средства
ОК-1 – способностью использовать основы философских знаний для формирования мировоззренческой позиции		
Знать	<ul style="list-style-type: none"> – базовые философские категории и социогуманитарные категории и концепции – основы философских знаний и специфику философии как формы мировоззрения – основные направления, проблемы, теории и методы философии, содержание современных философских дискуссий по проблемам общественного развития – основы философских знаний об обществе, государстве и власти – роль науки в развитии цивилизации, иметь представление о связанных с ними современных социальных и этических проблемах 	<p style="text-align: center;"><i>Примерный перечень вопросов к зачету</i></p> <ol style="list-style-type: none"> 1. Исторический опыт формирования мировоззренческой позиции. 2. Философия как форма мировоззрения. 3. Роль науки в развитии цивилизации. 4. Характеристика базовых философских категории\й. 5. Основные направления, проблемы, теории и методы философии в проектной деятельности. 6. Тематическая классификация проектной деятельности. 7. Основные характеристики проектной деятельности. 8. Назвать и охарактеризовать классификацию проектов. 9. Сформулировать соотношение понятий проектирование, прогнозирование, конструирование, моделирование. 10. Сущность, принципы проектирования и тенденции развития современных образовательных технологий.
Уметь	<ul style="list-style-type: none"> – использовать положения и категории философии для оценивания и анализа различных социальных тенденций, фактов и явлений – проводить системный всесторонний анализ проблем с позиций научно-философской методологии – использовать основы философских знаний для формирования мировоззренческой позиции – использовать положения и категории философии для оценивания и анализа различных социальных тенденций, фактов и явлений – аргументировано отстаивать собственную позицию 	<p style="text-align: center;"><i>Образцы заданий и контрольных материалов:</i></p> <ol style="list-style-type: none"> 1. Иерархия, соподчиненность, структура частей. Модулирование как прием структурирования 2. План в проектной работе. Структура. 3. Система мер и условных обозначений в проектах. Единообразие Задания для самостоятельной работы студентов 4. Найти вербальный образный ряд к предложенной теме проекта. (Написать список).

Структурный элемент компетенции	Планируемые результаты обучения	Оценочные средства
	по различным проблемам философии	
Владеть	<ul style="list-style-type: none"> - навыками анализа текстов, имеющих философское содержание методами философского анализа действительности и современных научных концепций 	<p style="text-align: center;">Образцы заданий и контрольных материалов:</p> <ul style="list-style-type: none"> 5. Проект в завершённом виде, подача. 6. Наброски и эскизы как записная книжка в проектной деятельности. 7. Частичная детализация, проекции и планы. 8. Найти визуальный ассоциативный ряд к предложенному названию, теме (только список - перечень тех изображений, которые могли ассоциативно и многозначно раскрыть тему).
ОПК-3 – способностью проектировать организационные структуры, участвовать в разработке стратегий управления человеческими ресурсами организаций, планировать и осуществлять мероприятия, распределять и делегировать полномочия с учетом личной ответственности за осуществляемые мероприятия		
Знать	<ul style="list-style-type: none"> - принципы развития и закономерности функционирования государственной организации в России и ее отличия от частной организации - различия управленческой и регулирующей деятельности органов государственной власти и управления, других экономических субъектов - отличия различных видов регулирующей деятельности современного государства (государственных политик) - исторически обусловленные особенности организации и функционирования системы органов и учреждений государственной власти и управления в современной России - содержание проектирования организационных структур - стратегические принципы управления человеческими ресурсами организации - задачи и основные направления кадровой политики, соотношенность кадровой политики с организационно-техническими мероприятиями по работе с персоналом - виды и специфику кадрового аудита 	<p style="text-align: center;">Примерный перечень теоретических вопросов к зачету</p> <ul style="list-style-type: none"> 11. Характеристика историко-культурные источники развития процесса проектирования. 12. Характеристика понятия проект, педагогический проект, учебный проект, соотношение понятий проектный, проектировочный. 13. Принципы, функции, виды и уровни проектной деятельности. Слагаемые проектной культуры 14. Функционально-ролевой репертуар субъектов проектной деятельности. 15. Характеристика логики организации проектной деятельности. 16. Условия организации проектной деятельности и их характеристика 17. Виды проектов, их цели и задачи, классификацию, характер взаимодействия субъектов проектной деятельности. 18. Характеристика понятия «образовательная среда», «образовательное пространство», обеспечивающих качество образовательного процесса. 19. Сформулировать требования к составлению образовательных про-

Структурный элемент компетенции	Планируемые результаты обучения	Оценочные средства
	- принципы распределения и делегирования полномочий в организации	грамм. 20. Сформулировать требования к проектированию учебных планов дисциплин и элективных курсов для предпрофильной и профильной подготовки обучающихся
Уметь	<ul style="list-style-type: none"> – проводить количественный и качественный анализ организационных структур управления – проектировать организационные структуры – формулировать цели организации и определять направления организационных действий в организациях сферы государственного и муниципального управления – применять современные методики кадрового администрирования – осуществлять макро- и микроанализ организаций в их развитии и взаимодействии с окружающей средой – анализировать внешнюю и внутреннюю среду организации, выявлять ее ключевые элементы и оценивать их влияние на организацию – организовывать групповые и экспертные методы разработки и принятия управленческих решений – характеризовать специфику инструментов и технологий регулирующего воздействия при реализации управленческого решения и консалтинговых услуг, инновационных процессов в организации – планировать и осуществлять мероприятия, распределять полномочия с учетом личной ответственности за осуществляемые мероприятия – самостоятельно осуществлять целеполагание в рамках должностных обязанностей и инструкций 	<p style="text-align: center;"><i>Практические задания</i></p> <p>Визуализируйте этапы и структуру своей предполагаемого проекта в области управления.</p>

Структурный элемент компетенции	Планируемые результаты обучения	Оценочные средства
	<ul style="list-style-type: none"> – сравнивать и сопоставлять зарубежный и российский опыт модернизации государственных институтов, проведения административных реформ, формирования и реформирования государственной службы 	
Владеть	<ul style="list-style-type: none"> – современными методами управления человеческими ресурсами – навыками оценки эффективности управления персоналом – навыками целостного подхода к анализу организационных проблем – практическими методами разработки и принятия управленческих решений – навыками поиска, обработки и анализа информации, необходимой для подготовки и обоснования служебных управленческих решений в области кадровой политики и кадрового аудита – навыками распределения и делегирования полномочий с учетом личной ответственности за осуществляемые мероприятия 	<p style="text-align: center;">Практические задания</p> <p>Визуализируйте этапы и структуру своей предполагаемого проекта в области управления.</p>
<p>ПК-2 - владением навыками использования основных теорий мотивации, лидерства и власти для решения стратегических и оперативных управленческих задач, а также для организации групповой работы на основе знания процессов групповой динамики и принципов формирования команды, умений проводить аудит человеческих ресурсов и осуществлять диагностику организационной культуры.</p>		
Знать	<ul style="list-style-type: none"> – основные теории и концепции взаимодействия людей в организации, включая вопросы мотивации, групповой динамики, командообразования, коммуникаций, лидерства и управления конфликтами – сущность управления и развития организационной структуры – особенности профессионального развития личности 	<p style="text-align: center;">Примерный перечень теоретических вопросов к зачету</p> <ol style="list-style-type: none"> 21. Характеристика составляющие проекта образовательном учреждении. 22. Виды контрольно-измерительных материалов, оценивающих результаты проектной деятельности, и их характеристика 23. Назвать и прокомментировать требования к участникам проектиро-

Структурный элемент компетенции	Планируемые результаты обучения	Оценочные средства
	<ul style="list-style-type: none"> – особенности профессионального управления кадрами – теоретические основы поведения индивидуумов, групп и организации в целом – закономерности и особенности поведения различных объектов и субъектов управления – личностные и социально-психологические основы организационного поведения, способы разрешения конфликтных ситуаций – Основные принципы аудита человеческих ресурсов – типы организационной культуры и методы ее формирования 	<p>вания: знания и умения в управлении конкретной предметной области проекта.</p> <p>24. Особенности взаимодействия субъектов проектирования.</p> <p>25. Особенности проектного мышления.</p> <p>26. Особенности проектирования индивидуальных маршрутов.</p> <p>27. Особенности технологии проектирования.</p> <p>28. Распределение функций и ролей в проекте</p> <p>29. Составление плана работы группы</p> <p>30. Вопросы мотивации и командообразования в проектной деятельности</p>
Уметь	<ul style="list-style-type: none"> – организовывать работу команды в процессе разработки и принятия управленческих решений – применять способы и приемы совершенствования профессионального развития, организовывать деятельность по собственному профессиональному самосовершенствованию – осуществлять поиск необходимой информации, воспринимать, анализировать, обобщать и систематизировать полученную информацию – анализировать содержание процесса организационного поведения и организационных отношений – анализировать особенности поведения конкретных объектов профессиональной деятельности, выявлять проблемы организационного поведения и обеспечивать их эффективное решение – регулировать организационные отношения, социально-психологические проблемы и конфликтные ситуации 	<p style="text-align: center;">Практические задания</p> <p>Визуализируйте этапы и структуру своего предполагаемого проекта в области управления.</p>

Структурный элемент компетенции	Планируемые результаты обучения	Оценочные средства
	<ul style="list-style-type: none"> – диагностировать организационную культуру, выявлять ее сильные и слабые стороны человеческих ресурсов и осуществлять диагностику организационной культуры стороны, разрабатывать предложения по ее совершенствованию – проводить аудит кадрового потенциала организации, прогнозировать и определять потребность организации в персонале, определять эффективные пути ее удовлетворения – использовать различные методы оценки эффективности профессиональной деятельности государственных служащих и муниципальных служащих – разрабатывать мероприятия по мотивированию и стимулированию персонала организации. 	
Владеть	<ul style="list-style-type: none"> – навыками использования основных теорий мотивации, лидерства и власти для решения стратегических и оперативных управленческих задач – методами, способами и приемами управления персоналом – методами анализа, способами получения и обобщения информации об организации, навыками самоорганизации и самостоятельной работы – навыками конструктивного делового общения (переговоры, совещания и др.) – навыками разрешения конфликтных ситуаций, снятия индивидуальных и организационных стрессов – современными технологиями эффективного влияния на индивидуальное, групповое поведение в организации – инструментами развития сотрудников через оценку ре- 	<p style="text-align: center;">Практические задания</p> <p style="text-align: center;">Визуализируйте этапы и структуру своей предполагаемого проекта в области управления.</p>

Структурный элемент компетенции	Планируемые результаты обучения	Оценочные средства
	<p>результатов их деятельности и планирование карьеры, обеспечение возможности для повышения образования и роста</p>	
ПК-4 - способностью проводить оценку инвестиционных проектов при различных условиях инвестирования и финансирования		
Знать	<ul style="list-style-type: none"> – понятие и виды инвестиций – принципы принятия и методы обоснования экономическими субъектами решений о реализации инновационных и инвестиционных проектов – методы государственного регулирования инвестиционного и инновационного процессов – основные показатели оценки конкурентоспособности территории как целостной системы – особенности и методы планирования и прогнозирования – принципы расчета будущих доходов и оценки выгод реализации инвестиционных проектов – основные приемы статистического и экономико-математического анализа, используемые при анализе инвестиционного процесса и для оценки инвестиционных проектов 	<p style="text-align: center;"><i>Практические задания</i></p> <p>Визуализируйте этапы и структуру своей предполагаемого проекта в области управления.</p>
Уметь	<ul style="list-style-type: none"> – обосновывать решения о реализации инновационных и инвестиционных проектов – обосновывать политику поддержки инвестиционного процесса – решать типовые математические задачи, используемые при принятии инвестиционных решений – применять методы, необходимые для прогнозирования социально-экономических процессов в условиях реализации инвестиционных и инновационных проектов 	<p style="text-align: center;"><i>Практические задания</i></p> <p>Визуализируйте этапы и структуру своей предполагаемого проекта в области управления.</p>

Структурный элемент компетенции	Планируемые результаты обучения	Оценочные средства
	<ul style="list-style-type: none"> – осуществлять анализ конкурентной среды региона – осуществлять оценку отдачи от инвестиций и проводить соответствующие расчеты 	
Владеть	<ul style="list-style-type: none"> – навыками анализа систем и процессов обеспечения конкурентных преимуществ территории – приемами оценки различных условий инвестирования и финансирования – навыками выполнения необходимых расчетов в ходе планирования и прогнозирования с учетом неопределенности и рисков – методами государственной поддержки инвестиционной и инновационной деятельности 	<p style="text-align: center;">Практические задания</p> <p>Визуализируйте этапы и структуру своей предполагаемого проекта в области управления.</p>
ПК-27 - способностью участвовать в разработке и реализации проектов в области государственного и муниципального управления		
Знать	<ul style="list-style-type: none"> – особенности государственного регулирования социально-экономических процессов в рамках государства и регионов, методы управления проектом – содержание и сущность социальных изменений, особенности их проведения в условиях глобализации и интеграции социально-экономических процессов – методы, приемы и технологию разработки проектов социальных изменений в современных условиях глобализации и интеграции – особенности разработки и реализации проектов органов государственной и муниципальной власти – основы проектирования, прогнозирования и моделирования – инфраструктуру реализации социальных услуг в муниципальном образовании – ресурсы местного сообщества 	<p style="text-align: center;">Теоретические вопросы к зачету:</p> <ol style="list-style-type: none"> 31. Основы поведения групп и организаций в целом. 32. Особенности профессионального развития личности. 33. Закономерности и особенности поведения различных объектов и субъектов управления 34. Сбор информации, обзор аналогичных проектов высокого уровня, генерирование идей. Определение объема работы 35. Эскизы целого и частей. Модульные системы проектирования 36. Обсуждения и дискуссии. 37. Защита проекта. Оппонирование. Основные этапы. 38. Типы организационной культуры и методы ее формирования в проектной деятельности 39. Характеристика личностных и социально-психологических основ организационного поведения в проектной деятельности. 40. Применение особенностей профессионального развития личности в проектной деятельности.

Структурный элемент компетенции	Планируемые результаты обучения	Оценочные средства
Уметь	<ul style="list-style-type: none"> – разрабатывать проекты в области развития взаимодействия органов государственной и муниципальной власти с институтами гражданского общества в РФ – проводить анализ окружающей среды государства и региона – разрабатывать предложения социальных изменений на основании обнаружения проблем 	<p style="text-align: center;">Практическое задание:</p> <p>Разработать итоговый проект в области развития взаимодействия органов государственной и муниципальной власти с институтами гражданского общества в РФ.</p>
Владеть	<ul style="list-style-type: none"> – навыками разработки и анализа перспектив реализации проектов по активизации взаимодействия власти и институтов гражданского общества – навыками определения тенденций в социально-экономическом развитии общества – навыками написания программы изменений в социально-экономической политике региона, муниципального образования – навыками прогнозирования социально-экономической ситуации на местах – навыками организации «обратной связи» с населением конкретного региона или муниципалитета – навыками реализации проектов в области государственного и муниципального управления и методами управления проектом 	<p style="text-align: center;">Практическое задание:</p> <p>Разработать итоговый проект в области развития взаимодействия органов государственной и муниципальной власти с институтами гражданского общества в РФ.</p>

б) Порядок проведения промежуточной аттестации, показатели и критерии оценивания:

Примерная структура и содержание пункта:

Промежуточная аттестация проводится в форме зачета по вопросам, охватывающие теоретические основы дисциплины «Проектная деятельность».

Защита практических работ проводится непосредственно на практических занятиях.

Критерии оценки (в соответствии с формируемыми компетенциями и планируемыми результатами обучения):

Оценка «**зачтено**» ставится за полное изложение полученных знаний в устной или письменной форме в соответствии с требованиями программы. Допускаются единичные несущественные ошибки, самостоятельно исправляемые студентом. При изложении ответа студент должен самостоятельно выделять существенные признаки изученного, выявлять причинно-следственные связи, формулировать выводы и обобщения, свободно оперировать фактами, использовать сведения из дополнительных источников. Оценка складывается из текущей работы студента в семестре, промежуточного контроля, самостоятельной работы и ответа на «зачёте».

Оценка «**не зачтено**» ставится при неполном бессистемном изложении учебного материала. При этом студент допускает существенные ошибки, не исправляемые даже с помощью преподавателя, а также за полное незнание и непонимание материала. Оценивается качество устной и письменной речи, как и при выставлении положительной оценки.

Перечень теоретических вопросов к зачету

1. Исторический опыт формирования мировоззренческой позиции.
2. Философия как форма мировоззрения.
3. Роль науки в развитии цивилизации.
4. Характеристика базовых философских категорий\й.
5. Основные направления, проблемы, теории и методы философии в проектной деятельности.
6. Тематическая классификация проектной деятельности.
7. Основные характеристики проектной деятельности.
8. Назвать и охарактеризовать классификацию проектов.
9. Сформулировать соотношение понятий проектирование, прогнозирование, конструирование, моделирование.
10. Сущность, принципы проектирования и тенденции развития современных образовательных технологий.
11. Характеристика историко-культурные источники развития процесса проектирования.
12. Характеристика понятия проект, педагогический проект, учебный проект, соотношение понятий проектный, проектировочный.
13. Принципы, функции, виды и уровни проектной деятельности. Слагаемые проектной культуры
14. Функционально-ролевой репертуар субъектов проектной деятельности.
15. Характеристика логики организации проектной деятельности.
16. Условия организации проектной деятельности и их характеристика
17. Виды проектов, их цели и задачи, классификацию, характер взаимодействия субъектов проектной деятельности.
18. Характеристика понятия «образовательная среда», «образовательное пространство», обеспечивающих качество образовательного процесса.
19. Сформулировать требования к составлению образовательных программ.
20. Сформулировать требования к проектированию учебных планов дисциплин и элективных курсов для предпрофильной и профильной подготовки обучающихся.
21. Характеристика составляющие проекта образовательном учреждении.

22. Виды контрольно-измерительных материалов, оценивающих результаты проектной деятельности, и их характеристика
23. Назвать и прокомментировать требования к участникам проектирования: знания и умения в управлении конкретной предметной области проекта.
24. Особенности взаимодействия субъектов проектирования.
25. Особенности проектного мышления.
26. Особенности проектирования индивидуальных маршрутов.
27. Особенности технологии проектирования.
28. Распределение функций и ролей в проекте
29. Составление плана работы группы
30. Вопросы мотивации и командообразования в проектной деятельности.
31. Основы поведения групп и организаций в целом.
32. Особенности профессионального развития личности.
33. Закономерности и особенности поведения различных объектов и субъектов управления
34. Сбор информации, обзор аналогичных проектов высокого уровня, генерирование идей. Определение объема работы
35. Эскизы целого и частей. Модульные системы проектирования
36. Обсуждения и дискуссии.
37. Защита проекта. Оппонирование. Основные этапы.
38. Типы организационной культуры и методы ее формирования в проектной деятельности
39. Характеристика личностных и социально-психологических основ организационного поведения в проектной деятельности.
40. Применение особенностей профессионального развития личности в проектной деятельности.

8 Учебно-методическое и информационное обеспечение дисциплины

а) Основная литература:

1. Зуб, А. Т. Управление проектами: учебник и практикум для вузов / А. Т. Зуб. — Москва: Издательство Юрайт, 2020. — 422 с. — (Высшее образование). — ISBN 978-5-534-00725-1. — Текст: электронный // ЭБС Юрайт [сайт]. — URL: <https://urait.ru/viewer/upravlenie-proektami-450229#page/1> .
2. Управление проектами: учебник и практикум для академического бакалавриата / А. И. Балашов, Е. М. Рогова, М. В. Тихонова, Е. А. Ткаченко; под общей редакцией Е. М. Роговой. — Москва: Издательство Юрайт, 2019. — 383 с. — (Бакалавр. Академический курс). — ISBN 978-5-534-00436-6. — Текст: электронный // ЭБС Юрайт [сайт]. — URL: <https://urait.ru/viewer/upravlenie-proektami-431784#page/1>

б) Дополнительная литература

1. Новикова, Т. Б. Управление проектами в социальных и экономических системах: учебное пособие / Т. Б. Новикова; МГТУ. - Магнитогорск: МГТУ, 2017. - 1 электрон. опт. диск (CD-ROM). URL: <https://magtu.informsystema.ru/uploader/fileUpload?name=2920.pdf&show=dcatalogues/1/1134530/2920.pdf&view=true> . - Макрообъект. - Текст: электронный.
2. Чусавитина, Г. Н. Управление проектами в образовании с использованием ProjectLibre: практикум / Г. Н. Чусавитина, В. Н. Макашова; МГТУ. - Магнитогорск: МГТУ, 2018. - 1 электрон. опт. диск (CD-ROM). — URL: <https://magtu.informsystema.ru/uploader/fileUpload?name=3708.pdf&show=dcatalogues/1/1527605/3708.pdf&view=true>. - Макрообъект. - Текст: электронный.
3. Чусавитина, Г. Н. Сборник контрольных заданий по дисциплине «Управление проектами»: задачник / Г. Н. Чусавитина, В. Н. Макашова; МГТУ. - Магнитогорск: МГТУ,

2017. - 1 электрон. опт. диск (CD-ROM). - URL: <https://magtu.informsystema.ru/uploader/fileUpload?name=3376.pdf&show=dcatalogues/1/1139231/3376.pdf&view=true> . - Макрообъект. - Текст: электронный

в) Методические указания:

представлены в приложении

г) Программное обеспечение и Интернет-ресурсы:

Программное обеспечение:

Наименование ПО	№ договора	Срок действия лицензии
MS Windows 7 Professional(для классов)	Д-1227-18 от 08.10.2018	11.10.2021
MS Office 2007 Professional	№ 135 от 17.09.2007	бессрочно
FAR Manager	свободно распространяемое ПО	бессрочно
7Zip	свободно распространяемое ПО	бессрочно

Интернет-ресурсы

1. Национальная информационно-аналитическая система – Российский индекс научного цитирования (РИНЦ). – url: https://elibrary.ru/projest_risc.asp.
2. Поисковая система Академия Google (Google Scholar). – url: <https://scholar.google.ru/>.
3. Информационная система – Единое окно доступа к информационным ресурсам. – url: <http://window.edu.ru/>.
4. Электронные ресурсы библиотеки МГТУ им. Г.И. Носова. Режим обращения: <http://magtu.ru:8085/marcweb2/Default.asp> (вход с внешней сети по логину и паролю)
5. Российская Государственная библиотека. Каталоги. Режим обращения: <https://www.rsl.ru/ru/4readers/catalogues/>
6. Международная реферативная и полнотекстовая справочная база данных научных изданий «Scopus». Режим обращения: <http://scopus.com>
7. Международная наукометрическая реферативная и полнотекстовая база данных научных изданий «Web of science». Режим обращения: <http://webofscience.com>
8. Электронная база периодических изданий East View Information Services, ООО «ИВИС». Режим обращения: <https://dlib.eastview.com/>

9 Материально-техническое обеспечение дисциплины (модуля)

Материально-техническое обеспечение дисциплины включает:

Тип и название аудитории	Оснащение аудитории
Учебные аудитории для проведения занятий лекционного типа	Мультимедийные средства хранения, передачи и представления информации.
Учебные аудитории для проведения практических занятий, групповых и индивидуальных консультаций, текущего контроля и промежуточной аттестации	Мультимедийные средства хранения, передачи и представления информации. Комплекс тестовых заданий для проведения промежуточных и рубежных контролей.
Помещения для самостоятельной	Персональные компьютеры с пакетом MSOffice, вы-

Тип и название аудитории	Оснащение аудитории
работы: обучающихся	ходом в Интернет и с доступом в электронную информационно-образовательную среду университета
Помещения для хранения и профилактического обслуживания учебного оборудования	Шкафы для хранения учебно-методической документации, учебного оборудования и учебно-наглядных пособий.

Приложение

Методические рекомендации для организации самостоятельной работы студентов

Подготовка к лекции

Важным условием освоения теоретических знаний является ведение конспектов лекций, овладение научной терминологией.

Главное в период подготовки к лекционным занятиям – научиться методам самостоятельного умственного труда, сознательно развивать свои творческие способности и овладевать навыками творческой работы.

Лекция является важнейшей формой организации учебного процесса, так как:

- знакомит с новым учебным материалом
- разъясняет учебные элементы, трудные для понимания
- систематизирует учебный материал
- ориентирует в учебном процессе.

Слушание и запись лекций – сложный вид вузовской аудиторной работы. Внимательное слушание и конспектирование лекций предполагает интенсивную умственную деятельность студента. Краткие записи лекций, их конспектирование помогает усвоить учебный материал. Конспект является полезным тогда, когда записано самое существенное, основное и сделано это самим студентом.

Не надо стремиться записать дословно всю лекцию. Такое «конспектирование» приносит больше вреда, чем пользы. Запись лекций рекомендуется вести по возможности собственными формулировками. Желательно запись осуществлять на одной странице, а следующую оставлять для проработки учебного материала самостоятельно в домашних условиях.

Конспект лекции лучше подразделять на пункты, параграфы, соблюдая красную строку. Этому в большой степени будут способствовать пункты плана лекции, предложенные преподавателям. Принципиальные места, определения, формулы и другое следует сопровождать замечаниями «важно», «особо важно», «хорошо запомнить» и т.п. Можно делать это и с помощью разноцветных маркеров или ручек. Лучше если они будут собственными, чтобы не приходилось просить их у однокурсников и тем самым не отвлекать их во время лекции.

Целесообразно разработать собственную «маркографию» (значки, символы), сокращения слов. Не лишним будет и изучение основ стенографии. Работая над конспектом лекций, всегда необходимо использовать не только учебник, но и ту литературу, которую дополнительно рекомендовал лектор. Именно такая серьезная, кропотливая работа с лекционным материалом позволит глубоко овладеть знаниями.

Просмотрите конспект сразу после занятий. Пометьте материал конспекта лекций, который вызывает затруднения для понимания. Попытайтесь найти ответы на затруднительные вопросы, используя предлагаемую литературу. Если самостоятельно не удалось разобраться в материале, сформулируйте вопросы и обратитесь на текущей консультации или на ближайшей лекции за помощью к преподавателю. Каждую неделю рекомендуется отводить время для повторения пройденного материала, проверяя свои знания, умения и навыки по контрольным вопросам.

Подготовка к семинарам

Цель семинара – обобщение и закрепление изученного курса. Студентам предлага-

ются для освещения сквозные концептуальные проблемы. Подготовку к каждому семинарскому занятию каждый студент должен начать с ознакомления с планом семинарского занятия, который отражает содержание предложенной темы.

Тщательное продумывание и изучение вопросов плана основывается на проработке текущего материала лекции, а затем изучения обязательной и дополнительной литературы, рекомендованную к данной теме.

При подготовке следует использовать лекционный материал и учебную литературу. Следует внимательно прочесть свой конспект лекции по изучаемой теме и рекомендуемую к теме семинара литературу. При этом важно научиться выделять в рассматриваемой проблеме самое главное и сосредотачивать на нем основное внимание при подготовке.

Для более глубокого постижения курса и более основательной подготовки рекомендуется познакомиться с указанной дополнительной литературой. Самостоятельная работа с учебниками, учебными пособиями, научной, справочной и популярной литературой, материалами периодических изданий и Интернета, статистическими данными является наиболее эффективным методом получения знаний, позволяет значительно активизировать процесс овладения информацией, способствует более глубокому усвоению изучаемого материала, формирует у студентов свое отношение к конкретной проблеме. Более глубокому раскрытию вопросов способствует знакомство с дополнительной литературой, рекомендованной преподавателем по каждой теме семинарского или практического занятия, что позволяет студентам проявить свою индивидуальность в рамках выступления на данных занятиях, выявить широкий спектр мнений по изучаемой проблеме.

С незнакомыми терминами и понятиями следует ознакомиться в предлагаемом глоссарии, словаре или энциклопедии.

Ответ на каждый вопрос из плана семинарского занятия должен быть доказательным и аргументированным, студенту нужно уметь отстаивать свою точку зрения. Для этого следует использовать документы, монографическую, учебную и справочную литературу. Активно участвуя в обсуждении проблем на семинарах, студенты учатся последовательно мыслить, логически рассуждать, внимательно слушать своих товарищей, принимать участие в спорах и дискуссиях.

Для успешной подготовки к устному опросу, студент должен законспектировать рекомендуемую литературу, внимательно осмыслить фактический материал и сделать выводы. Студенту надлежит хорошо подготовиться, чтобы иметь возможность грамотно и полно ответить на заданные ему вопросы, суметь сделать выводы и показать значимость данной проблемы для изучаемого курса.

Студенту необходимо также дать анализ той литературы, которой он воспользовался при подготовке к устному опросу на семинарском занятии. При подготовке, студент должен правильно оценить вопрос, который он взял для выступления к семинарскому занятию. Но для того, чтобы правильно и четко ответить на поставленный вопрос, необходимо правильно уметь пользоваться учебной и дополнительной литературой.

Перечень требований к любому выступлению студента примерно таков:

- связь выступления с предшествующей темой или вопросом.
- раскрытие сущности проблемы.
- методологическое значение для научной, профессиональной и практической деятельности.

Разумеется, студент не обязан строго придерживаться такого порядка изложения, но все аспекты вопроса должны быть освещены, что обеспечит выступлению необходимую полноту и завершенность. Приводимые участником семинара примеры и факты должны быть существенными, по возможности перекликаться с профилем обучения. Выступление студента должно соответствовать требованиям логики. Четкое вычленение излагаемой проблемы, ее точная формулировка, неукоснительная последовательность аргументации именно данной проблемы, без неоправданных отступлений от нее в процессе обоснования, безусловная доказательность, непротиворечивость и полнота аргументации, правильное и содержательное использование понятий и терминов.

Если программой дисциплины предусмотрено выполнение практического задания, то его необходимо выполнить с учетом предложенной инструкции (устно или письменно). Все новые понятия по изучаемой теме необходимо выучить наизусть и внести в глоссарий, который целесообразно вести с самого начала изучения курса.

Результат такой работы должен проявиться в способности студента свободно ответить на теоретические вопросы семинара, его выступлении и участии в коллективном обсуждении вопросов изучаемой темы, правильном выполнении практических заданий и контрольных работ.

Подготовка презентации и доклада

Презентация, согласно толковому словарю русского языка Д.Н. Ушакова: «... способ подачи информации, в котором присутствуют рисунки, фотографии, анимация и звук».

Для подготовки презентации необходимо собрать и обработать начальную информацию.

Последовательность подготовки презентации:

1. Четко сформулировать цель презентации: вы хотите свою аудиторию мотивировать, убедить, заразить какой-то идеей или просто формально отчитаться.
2. Определить каков будет формат презентации: живое выступление (тогда, сколько будет его продолжительность) или электронная рассылка (каков будет контекст презентации).
3. Отобрать всю содержательную часть для презентации и выстроить логическую цепочку представления.
4. Определить ключевые моменты в содержании текста и выделить их.
5. Определить виды визуализации (картинки) для отображения их на слайдах в соответствии с логикой, целью и спецификой материала.
6. Подобрать дизайн и форматировать слайды (количество картинок и текста, их расположение, цвет и размер).
7. Проверить визуальное восприятие презентации.

Презентация предполагает сочетание информации различных типов: текста, графических изображений, музыкальных и звуковых эффектов, анимации и видеофрагментов. Поэтому необходимо учитывать специфику комбинирования фрагментов информации различных типов.

Для **текстовой информации** важен выбор шрифта, для графической – яркость и насыщенность цвета, для наилучшего их совместного восприятия необходимо оптимальное взаиморасположение на слайде.

Текстовая информация:

- размер шрифта: 24–54 пункта (заголовок), 18–36 пунктов (обычный текст);
- цвет шрифта и цвет фона должны контрастировать (текст должен хорошо читаться), но не резать глаза;
- тип шрифта: для основного текста гладкий шрифт без засечек (Arial, Tahoma, Verdana), для заголовка можно использовать декоративный шрифт, если он хорошо читаем;
- курсив, подчеркивание, жирный шрифт, прописные буквы рекомендуется использовать только для смыслового выделения фрагмента текста.

Графическая информация:

- рисунки, фотографии, диаграммы призваны дополнить текстовую информацию или передать ее в более наглядном виде;
- желательно избегать в презентации рисунков, не несущих смысловой нагрузки, если они не являются частью стилевого оформления;
- цвет графических изображений не должен резко контрастировать с общим стилевым оформлением слайда;
- иллюстрации рекомендуется сопровождать пояснительным текстом;
- если графическое изображение используется в качестве фона, то текст на этом фоне должен быть хорошо читаем.

Единое стилевое оформление:

стиль может включать:

- определенный шрифт (гарнитура и цвет), цвет фона или фоновый рисунок, декоративный элемент небольшого размера и др.;
- не рекомендуется использовать в стилевом оформлении презентации более 3 цветов и более 3 типов шрифта;
- оформление слайда не должно отвлекать внимание слушателей от его содержательной части;
- все слайды презентации должны быть выдержаны в одном стиле.

Практические советы по подготовке презентации:

Готовьте отдельно:

- печатный текст + слайды + раздаточный материал;
- слайды – визуальная подача информации, которая должна содержать минимум текста, максимум изображений, несущих смысловую нагрузку, выглядеть наглядно и просто;

Текстовое содержание презентации:

- устная речь или чтение, которая должна включать аргументы, факты, доказательства и эмоции;
- рекомендуемое число слайдов 17-22;
- обязательная информация для презентации: тема, фамилия и инициалы выступающего; план сообщения; краткие выводы из всего сказанного; список использованных источников;
- раздаточный материал – должен обеспечивать ту же глубину и охват, что и живое выступление: люди больше доверяют тому, что они могут унести с собой, чем исчезающим изображениям, слова и слайды забываются, а раздаточный материал остается постоянным осязаемым напоминанием; раздаточный материал важно раздавать в конце презентации; раздаточный материалы должны отличаться от слайдов, должны быть более информативными.

Доклад, согласно толковому словарю русского языка Д.Н. Ушакова: «... сообщение по заданной теме, с целью внести знания из дополнительной литературы, систематизировать материал, проиллюстрировать примерами, развивать навыки самостоятельной работы с научной литературой, познавательный интерес к научному познанию».

Тема доклада должна быть согласованна с преподавателем и соответствовать теме учебного занятия. Материалы при его подготовке, должны соответствовать научно-методическим требованиям вуза и быть указаны в докладе.

Необходимо соблюдать регламент, оговоренный при получении задания. Иллюстрации должны быть достаточными, но не чрезмерными. Работа студента над докладом-презентацией включает отработку умения самостоятельно обобщать материал и делать выводы в заключении, умения ориентироваться в материале и отвечать на дополнительные вопросы слушателей, отработку навыков ораторства, умения проводить диспут.

Докладчики должны знать и уметь: сообщать новую информацию; использовать технические средства; хорошо ориентироваться в теме всего семинарского занятия; дискутировать и быстро отвечать на заданные вопросы; четко выполнять установленный регламент (не более 10 минут); иметь представление о композиционной структуре доклада и др.

Подготовка и написание реферата

Реферат, как форма обучения студентов – это краткий обзор максимального количества доступных публикаций по заданной теме, с элементами сопоставительного анализа данных материалов и с последующими выводами.

При проведении обзора должна проводиться и исследовательская работа, но объем ее ограничен, так как анализируются уже сделанные предыдущими исследователями выводы и в связи с небольшим объемом данной формы работы.

Цель написания рефератов является:

- привитие студентам навыков библиографического поиска необходимой литературы (на бумажных носителях, в электронном виде);
- привитие студентам навыков компактного изложения мнения авторов и своего суждения по выбранному вопросу в письменной форме, научно грамотным языком и в хорошем стиле;
- приобретение навыка грамотного оформления ссылок на используемые источники, правильного цитирования авторского текста;
- выявление и развитие у студента интереса к определенной научной и практической проблематике с тем, чтобы исследование ее в дальнейшем

Требования к содержанию:

- материал, использованный в реферате, должен относиться строго к выбранной теме;
- необходимо изложить основные аспекты проблемы не только грамотно, но и в соответствии с той или иной логикой (хронологической, тематической, событийной и др.)
- при изложении следует сгруппировать идеи разных авторов по общности точек зрения или по научным школам;
- реферат должен заканчиваться подведением итогов проведенной исследовательской работы: содержать краткий анализ-обоснование преимуществ той точки зрения по рассматриваемому вопросу, с которой Вы солидарны.

Структура реферата.

1. титульный лист
2. Введение – раздел реферата, посвященный постановке проблемы, которая будет рассматриваться и обоснованию выбора темы.
3. Основная часть – это звено работы, в котором последовательно раскрывается выбранная тема. Основная часть может быть представлена как цельным текстом, так и разделена на главы. При необходимости текст реферата может дополняться иллюстрациями, таблицами, графиками, но ими не следует перегружать текст.
4. Заключение – данный раздел реферата должен быть представлен в виде выводов, которые готовятся на основе подготовленного текста. Выводы должны быть краткими и четкими. Также в заключении можно обозначить проблемы, которые были выявлены в ходе работы над рефератом, но не были раскрыты в работе.
5. Список источников и литературы. В данном списке называются как те источники, на которые ссылается студент при подготовке реферата, так и все иные, изученные им в связи с его подготовкой. В работе должно быть использовано не менее 5 разных источников, из них хотя бы один – на иностранном языке. Работа, выполненная с использованием материала, содержащегося в одном научном источнике, является явным плагиатом и не принимается. Оформление Списка источников и литературы должно соответствовать требованиям библиографических стандартов.

Тестирование

Текущее тестирование – это контроль знаний с помощью тестов, которые состоят из вопросов и вариантов ответов для выбора. Тестовая форма контроля знаний предполагает целенаправленное приобретение знаний, включающая в себя такие основные стадии, как реальный опыт участника тестирования и практика самостоятельного освоения учебного материала.

Тестовые задания делятся на несколько групп. Задания закрытого типа с выбором одного или нескольких правильных ответов. Предложение нескольких альтернативных вариантов ответа позволяют обучающимся самостоятельно разобраться в том или ином вопросе, а также сформировать целостное представление основных проблем.

Вторая группа представляет собой задания на восстановление соответствия, третья – на восстановление последовательности. Четвертую группу образуют задания открытого типа, в которых правильный ответ надо сформулировать самому обучающемуся. Пятая группа заданий связана с поиском и исправлением фактологических ошибок в тексте; шестая – выполнением творческого задания по тексту источника.

