

МИНИСТЕРСТВО ОБРАЗОВАНИЯ И НАУКИ РОССИЙСКОЙ ФЕДЕРАЦИИ  
Федеральное государственное бюджетное образовательное учреждение  
высшего образования  
«Магнитогорский государственный технический университет им. Г.И. Носова»



УТВЕРЖДАЮ:  
Директор института  
естествознания и стандартизации  
И.Ю. Мезин  
«6» сентября 2016 г.

## **РАБОЧАЯ ПРОГРАММА ДИСЦИПЛИНЫ БЕЗОПАСНОСТЬ ЖИЗНЕДЕЯТЕЛЬНОСТИ**

Направление подготовки  
44.03.05 Педагогическое образование

Направленность (профиль) программы  
Русский язык и литература

Уровень высшего образования - бакалавриат

Программа подготовки – академический бакалавриат

Форма обучения  
очная

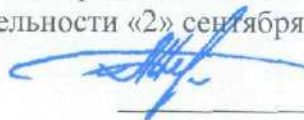
Институт	Естествознания и стандартизации
Кафедра	Промышленной экологии и безопасности жизнедеятельности
Курс	2
Семестр	3

Магнитогорск  
2016 г.

Рабочая программа составлена на основе ФГОС ВО по направлению подготовки 44.03.05 Педагогическое образование, утвержденного приказом МОиН РФ от 09.02.2016 №91.

Рабочая программа рассмотрена и одобрена на заседании кафедры Промышленной экологии и безопасности жизнедеятельности «2» сентября 2016 г., протокол №1.

Зав. кафедрой



А.Ю. Перятинский

Рабочая программа одобрена методической комиссией института Естествознания и стандартизации «5» сентября 2016 г., протокол №1.

Председатель



И.Ю. Мезин

Согласовано:

Зав. кафедрой

Русского языка, общего

языкознания и массовой коммуникации



Л.Н. Чурилина

Рабочая программа составлена:  
доцент кафедры ПЭиБЖД, к.т.н.







Т.В. Свиридова

Рецензент:  
инженер ЛООС ОАО «ММК»



Н.А. Токарева

**Лист регистрации изменений и дополнений**

№ п/п	Раздел программы	Краткое содержание изменения/дополнения	Дата, № протокола заседания кафедры	Подпись зав. кафедрой
1	Раздел 8	Актуализация учебно-методического и информационного обеспечения	01.09.2017 г. протокол №1	
2	Раздел 3 Компетенции обучающегося, формируемые в результате освоения дисциплины (модуля) и планируемые результаты обучения	Корректировка РПД в соответствии с макетом (Распоряжение №10-39/75 от 21.09.2018 «О формировании и актуализации образовательных программ»)	25.10.2018 г. протокол №3	
Раздел 4 Структура и содержание дисциплины (модуля)	Раздел 7 Основные средства для проведения промежуточной аттестации			
3	Раздел 8 Учебно-методическое и информационное обеспечение дисциплины			
	Раздел 9 Материально-техническое обеспечение дисциплины	Актуализирована информация в соответствии с учебным планом направления и разделом ФГОС ВО «Требования к материально-техническому и учебно-методическому обеспечению программы»	30.09.2019г. протокол №2	
4	Раздел 8 Учебно-методическое и информационное обеспечение дисциплины	Актуализация учебно-методического и информационного обеспечения	01.09.2020г. протокол №1	

### **1 Цели освоения дисциплины (модуля)**

Целями освоения дисциплины (модуля) «Безопасность жизнедеятельности» являются:

- формирование навыков в области оказания приемов первой помощи;
- изучение методов защиты в условиях чрезвычайных ситуаций в соответствии с современными тенденциями;
- выработку знаний и навыков, необходимых для обеспечения охраны жизни и здоровья обучающихся.

### **2 Место дисциплины (модуля) в структуре образовательной программы подготовки бакалавра**

Дисциплина «Безопасность жизнедеятельности» входит в базовую часть блока 1 образовательной программы.

Для изучения дисциплины необходимы знания (умения, владения), сформированные в результате изучения предмета среднего общего звена «Основы безопасности жизни».

Знания (умения, владения), полученные при изучении данной дисциплины будут необходимы при подготовке к итоговой государственной аттестации.

### **3 Компетенции обучающегося, формируемые в результате освоения дисциплины и планируемые результаты обучения**

В результате освоения дисциплины «Безопасность жизнедеятельности» обучающийся должен обладать следующими компетенциями:

Структурный элемент компетенции	Планируемые результаты обучения
<b>ОК-9 - способностью использовать приемы оказания первой помощи, методы защиты в условиях чрезвычайных ситуаций</b>	
Знать:	- методы и приемы оказания первой помощи, защиты в условиях чрезвычайных ситуаций и их особенностей; - характеристики опасностей природного, техногенного и социального происхождения; - государственную политику в области подготовки и защиты населения в условиях чрезвычайных ситуаций.
Уметь:	- обсуждать способы эффективного решения в области использования приемов оказания первой помощи, методов защиты в условиях чрезвычайных ситуаций, оценивать риск их реализации; - применять полученные знания в профессиональной деятельности, использовать их на междисциплинарном уровне; - корректно выражать и аргументировано обосновывать положения предметной области знания.
Владеть:	- способами оценивания значимости и практической пригодности полученных результатов в области защиты населения в условиях чрезвычайных ситуаций; - навыками оказания первой медицинской помощи детям и взрослым; - методикой формирования у обучающихся психологической устойчивости поведения.

<b>ОПК-6-готовностью к обеспечению охраны жизни и здоровья обучающихся</b>	
Знать:	<ul style="list-style-type: none"> <li>- методы и средства сохранения и укрепления здоровья обучающихся для обеспечения полноценной социальной и профессиональной деятельности;</li> <li>- основы концепции обеспечения безопасности в образовательном учреждении и способы их предотвращения;</li> <li>- характеристики опасностей природного, техногенного и социального происхождения</li> </ul>
Уметь:	<ul style="list-style-type: none"> <li>- осуществлять грамотные действия в условиях ЧС, защищая себя и обучающихся от поражающих факторов различных ЧС;</li> <li>- применять основные правила и методы сохранения и укрепления здоровья;</li> <li>- сохранять физическое и психическое здоровье детей</li> </ul>
Владеть:	<ul style="list-style-type: none"> <li>- способами оценивания значимости и практической пригодности полученных результатов в области защиты жизни и здоровья обучающихся и идентификации опасностей среды обитания человека;</li> <li>- навыками грамотных действий по защите обучающихся от поражающих факторов ЧС</li> </ul>

#### 4 Структура и содержание дисциплины для очной формы обучения

Общая трудоемкость дисциплины составляет 4 единицы 144 акад. часов, в том числе:

- контактная работа 58,1 акад. час:
- аудиторная 54 акад. часов;
- внеаудиторная 4,1 акад. часа;
- самостоятельная работа 50,2 акад. часа
- подготовка к экзамену 35,7 акад. часа

Раздел / тема дисциплины	Семестр	Аудиторная контактная работа (в акад. часах)			Самостоятельная работа (в акад. часах)	Вид самостоятельной работы	Формы текущего контроля успеваемости и промежуточной аттестации	Код и структурный элемент компетенции
		Лекции	Лаборат. занятия	Практич. занятия				
1. Теоретические основы безопасности жизнедеятельности. Оптимальные условия жизнедеятельности обучающихся	3	2	2/2И		5	Подготовка к лабораторному занятию. Самостоятельное изучение учебной и научной литературы.	Лабораторное занятие «Исследование переключения внимания»	<i>ОПК-6 – зув</i>
<b>Итого по разделу</b>	<b>3</b>	<b>2</b>	<b>2/2И</b>		<b>5</b>			
2. Защита населения и территорий в чрезвычайных ситуациях								
2.1. Классификация чрезвычайных ситуаций. Единая государственная система предупреждения и ликвидации чрезвычайных ситуаций	3	2	-		2	Самостоятельное изучение учебной и научной литературы.	Устный опрос (собеседование)	<i>ОК-9 – зув</i>

2.2. Чрезвычайные ситуации природного характера и защита от них	3	2	-		5	Подготовка к лабораторному занятию. Самостоятельное изучение учебной и научной литературы.	Устный опрос (собеседование)	<i>ОК-9 – зув</i>
2.3. Чрезвычайные ситуации социального характера и защита от них	3	2	-		5	Самостоятельное изучение учебной и научной литературы.	Устный опрос (собеседование)	<i>ОК-9 – зув</i>
2.4. Чрезвычайные ситуации техногенного характера и защита от них	3	6	2/2И		5	Подготовка к лабораторному занятию. Самостоятельное изучение учебной и научной литературы.	Лабораторное занятие «Изучение первичных средств тушения пожаров»	<i>ОК-9 – зув</i>
2.5. Антропогенные воздействия на окружающую среду	3	2	-		3	Самостоятельное изучение учебной и научной литературы.	Устный опрос (собеседование)	<i>ОК-9 – зув</i>
2.6. Чрезвычайные ситуации военного характера и защита от них	3	2	-		5	Самостоятельное изучение учебной и научной литературы.	Устный опрос (собеседование)	<i>ОК-9 – зув</i>
2.7. Гражданская оборона РФ. Способы и средства защиты населения. Организация гражданской обороны в образовательном учреждении	3	4	4/4И		5	Подготовка к лабораторному занятию. Самостоятельное изучение учебной и научной литературы.	Лабораторное занятие «Защита населения в ЧС»	<i>ОК-9 – зув</i>
2.8. Безопасность в городе, на транспорте и в быту. Безопасность при перевозках учащихся	3	4	2/2И		5	Подготовка к лабораторному занятию. Самостоятельное изучение учебной и научной литературы.	Деловая игра «Транспортные ЧС. Безопасность при перевозках обучающихся»	<i>ОПК-6 – зув</i>

<b>Итого по разделу</b>	<b>3</b>	<b>24</b>	<b>8/8И</b>		<b>35</b>			
3. Безопасная среда образовательного учреждения								
3.1. Управление безопасностью в образовательном учреждении	3	6	2/2И		5	Подготовка к лабораторному занятию. Самостоятельное изучение учебной и научной литературы.	Деловая игра «Документация по обеспечению безопасности образовательного учреждения»	<i>ОПК-6 – зув</i>
3.2. Защита образовательного учреждения от угроз террористического и криминального характера	3	2	2/2И		2	Подготовка к лабораторному занятию. Самостоятельное изучение учебной и научной литературы.	Деловая игра «Организация работы образовательного учреждения при угрозе теракта. Действия учащихся и сотрудников образовательного учреждения при пожаре»	<i>ОПК-6 – зув</i>
3.3. Первая доврачебная помощь	3	2	4/4И		3,2	Подготовка к лабораторному занятию. Самостоятельное изучение учебной и научной литературы.	Лабораторное занятие «Доврачебная помощь при экстремальных ситуациях»	<i>ОК-9 – зув ОПК-6 – зув</i>
<b>Итого по разделу</b>	<b>3</b>	<b>10</b>	<b>8/8И</b>		<b>10,2</b>			
<b>Итого за семестр</b>	<b>3</b>	<b>36</b>	<b>18/18И</b>		<b>50,2</b>		<b>экзамен</b>	
<b>Итого по дисциплине</b>	<b>3</b>		<b>58,1/18И</b>		<b>50,2</b>		<b>экзамен</b>	

И – в том числе, часы, отведенные на работу в интерактивной форме.



## 5 Образовательные технологии

В процессе преподавания дисциплины «Безопасность жизнедеятельности» применяются традиционная и информационно-коммуникационная образовательные технологии.

Система организации учебного процесса должна быть ориентирована на индивидуальный подход к обучающемуся и должна содержать задания разного уровня сложности, разного образного содержания и, соответственно, оцениваться по-разному.

Лабораторные занятия проводятся с использованием метода – «обучение на основе опыта» для создания аналогий между изучаемыми явлениями и знакомыми студентам жизненными ситуациями и более глубокого усваивания изучаемых вопросов. Студентам выдаются задания закрепляющие знания, моделирующие технологические процессы. Высокая степень самостоятельности их выполнения студентами способствует развитию логического мышления и более глубокому освоению теоретических положений и их практического использования. При собеседовании и экспресс-опросе проводится дискуссия и формулируется вывод об оптимальном режиме обучения.

На лабораторных занятиях применяются также следующие виды обучения: контекстное обучение, междисциплинарное обучение, эвристическая беседа, позволяющие находить ответ на проблему, используя знания, полученные и на других дисциплинах.

Самостоятельная работа студентов стимулирует студентов к самостоятельной проработке тем в процессе подготовки к лабораторным занятиям и написании контрольной работы.

В ходе занятий предполагается использование комплекса инновационных методов интерактивного обучения, включающих в себя:

- создание проблемных ситуаций с показательным решением проблемы преподавателем;
- самостоятельную поисковую деятельность в решении учебных проблем, направляемую преподавателем;
- самостоятельное решение проблем студентами под контролем преподавателя.
- проблемное обучение – стимулирование студентов к самостоятельной «добыче» знаний, необходимых для решения конкретной проблемы.
- контекстное обучение – мотивация студентов к усвоению знаний путем выявления связей между конкретным знанием и его применением.
- обучение на основе опыта – активизация познавательной деятельности студентов за счет ассоциации их собственного опыта с предметом изучения.
- индивидуальное обучение – выстраивание студентами собственных образовательных траекторий на основе формирования индивидуальных учебных планов и программ с учетом интересов и предпочтений студентов.
- междисциплинарное обучение – использование знаний из разных областей, их группировка и концентрация в контексте конкретной решаемой задачи.

## 6 Учебно-методическое обеспечение самостоятельной работы обучающихся

По дисциплине «Безопасность жизнедеятельности» предусмотрена аудиторная и внеаудиторная самостоятельная работа обучающихся.

Аудиторная самостоятельная работа студентов предполагает устный опрос (собеседование) и написание контрольных работ (тестов) на лабораторных занятиях.

### **Примерные вопросы для аудиторных контрольных работ:**

1. Биосфера, преобразованная хозяйственной деятельностью человека – это?
  - А) ноосфера
  - Б) техносфера
  - В) атмосфера
  - Г) гидросфера

2. Целью БЖД является?

- А) сформировать у человека сознательность и ответственность в отношении к личной безопасности и безопасности окружающих
- Б) защита человека от опасностей на работе и за её пределами
- В) научить человека оказывать самопомощь и взаимопомощь
- Г) научить оперативно ликвидировать последствия ЧС

3. Безопасность – это?

- А) состояние деятельности, при которой с определённой вероятностью исключается проявление опасности
- Б) разносторонний процесс создания человеком условия для своего существования и развития
- В) сложный биологический процесс, который происходит в организме человека и позволяет сохранить здоровье и работоспособность
- Г) центральное понятие БЖД, которое объединяет явления, процессы, объекты, способные в определённых условиях принести убыток здоровью человека

4. Какие опасности относятся к техногенным?

- А) наводнение
- Б) производственные аварии в больших масштабах
- В) загрязнение воздуха
- Г) природные катаклизмы

5. Какие опасности классифицируются по происхождению?

- А) антропогенные
- Б) импульсивные
- В) кумулятивные
- Г) биологические

6. Низкий уровень риска, который не влияет на экологические или другие показатели государства, отрасли, предприятия – это?

- А) индивидуальный риск
- Б) социальный риск
- В) допустимый риск
- Г) безопасность

7. Анализаторы – это?

- А) подсистемы ЦНС, которые обеспечивают в получении и первичный анализ информационных сигналов
- Б) совместимость сложных приспособительных реакций живого организма, направленных на устранение действия факторов внешней и внутренней среды, нарушающих относительное динамическое постоянство внутренней среды организма
- В) совместимость факторов способных оказывать прямое или косвенное воздействие на деятельность человека
- Г) величина функциональных возможностей человека

8. Первая фаза работоспособности:

- А) высокой работоспособности
- Б) утомление
- В) вработывания
- Г) средней работоспособности

9. Переохлаждение организма может быть вызвано:
- А) повышения температуры
  - Б) понижением влажности
  - В) при уменьшении теплоотдачи
  - Г) при понижении температуры и увеличении влажности

10. Из скольких баллов состоит шкала измерения силы землетрясения:
- А) 9
  - Б) 10
  - В) 12
  - Г) 5

Ключ:

1. Б	2. Б	3. А	4. Б	5. А	6. В	7. А	8. В	9. Г	10. В
------	------	------	------	------	------	------	------	------	-------

Внеаудиторная самостоятельная работа обучающихся осуществляется в виде изучения литературы по соответствующему разделу с проработкой материала; подготовки к лабораторным работам, написания отчета по выполненной лабораторной работе и подготовки к защите лабораторной работы.

**Перечень заданий для подготовки к защите лабораторной работы:**

1. При сильном испуге девушка внезапно потеряла сознание. Пульс на сонной артерии есть, а сознания нет. Определите порядок оказания доврачебной помощи
2. На проезжей части внедорожником был сбит пешеход. Он без сознания лежит на спине. Его лицо в крови, левая нога неестественно подвернута и вокруг нее растекается лужа крови. Дыхание шумное, с характерным сипом на вдохе. Определите порядок оказания доврачебной помощи
3. Определите порядок ваших действий при задымлении лестничных клеток в случае пожара
4. Определите порядок ваших действий в случае тушения малого очага пожара
5. Опишите основные характеристики природных чрезвычайных ситуаций (оползни, селевые потоки, землетрясения, снежные лавины) по следующим параметрам:
  - Основные характеристики явления
  - Причины возникновения
  - Объекты
  - Поражающие факторы
  - Негативные последствия
6. Опишите основные характеристики техногенных чрезвычайных ситуаций (взрывы, пожары) по следующим характеристикам:
  - Основные характеристики явления
  - Параметры оценки
  - Причины возникновения
  - Объекты
  - Поражающие факторы
  - Негативные последствия.

## 7 Оценочные средства для проведения промежуточной аттестации

### а) Планируемые результаты обучения и оценочные средства для проведения промежуточной аттестации

Структурный элемент компетенции	Планируемые результаты обучения	Оценочные средства
<b>ОК-9 - способностью использовать приемы оказания первой помощи, методы защиты в условиях чрезвычайных ситуаций</b>		
Знать	<p>- методы и приемы оказания первой помощи, защиты в условиях чрезвычайных ситуаций и их особенностей;</p> <p>- характеристики опасностей природного, техногенного и социального происхождения;</p> <p>- государственную политику в области подготовки и защиты населения в условиях чрезвычайных ситуаций.</p>	<p><b>Перечень теоретических вопросов к экзамену:</b></p> <ol style="list-style-type: none"> <li>1. Безопасность жизнедеятельности как наука. Понятия «опасность» и «безопасность», их роль и значение в жизнедеятельности человека и общества.</li> <li>2. Критерии и классификация чрезвычайных ситуаций.</li> <li>3. Классификация чрезвычайных ситуаций природного характера, причины и следствия</li> <li>4. Литосферные чрезвычайные ситуации. Причины их возникновения, следствия, меры безопасности</li> <li>5. Гидросферные чрезвычайные ситуации. Причины их возникновения, следствия, меры безопасности</li> <li>6. Атмосферные чрезвычайные ситуации. Причины их возникновения, следствия, меры безопасности</li> <li>7. Природные пожары. Опасности и порядок действий при угрозе, причины их возникновения, следствия, меры безопасности.</li> <li>8. Биологические чрезвычайные ситуации. Понятие эпидемии и пандемий.</li> <li>9. Военные чрезвычайные ситуации.</li> <li>10. Классификация чрезвычайных ситуаций техногенного характера. Правила поведения при угрозе или их возникновении.</li> <li>11. Воздействие негативных (вредных и опасных) факторов на организм человека. Классификация. Причины и следствия.</li> <li>12. Аварии с выбросом (угрозой выброса) радиоактивных веществ. Правила поведения и действия населения при радиационных авариях и радиоактивном загрязнении местности.</li> <li>13. Аварии с выбросом (угрозой выброса) химически опасных веществ и</li> </ol>

		<p>их характеристика. Поражающие факторы. Правила поведения и действия населения.</p> <ol style="list-style-type: none"> <li>14. Экологическая безопасность</li> <li>15. Транспорт и его опасности. Транспортные аварии и катастрофы.</li> <li>16. Пожары и взрывы. Пожарная безопасность.</li> <li>17. Чрезвычайные ситуации социального характера.</li> <li>18. Чрезвычайные ситуации криминального характера и защита от них.</li> <li>19. Общественная опасность экстремизма и терроризма.</li> <li>20. Безопасность поведения в толпе и при массовой панике Психологические аспекты чрезвычайной ситуации.</li> <li>21. Культура безопасности. Формирование ноксологической культуры.</li> <li>22. Гражданская оборона, основные понятия, её задачи. Организация гражданской обороны в образовательных учреждениях.</li> <li>23. Первая доврачебная помощь при поражениях в чрезвычайных ситуациях мирного времени.</li> </ol>
<p>Уметь</p>	<ul style="list-style-type: none"> <li>- обсуждать способы эффективного решения в области использования приемов оказания первой помощи, методов защиты в условиях чрезвычайных ситуаций, оценивать риск их реализации;</li> <li>- применять полученные знания в профессиональной деятельности, использовать их на междисциплинарном уровне;</li> <li>- корректно выражать и аргументировано обосновывать положения предметной области знания.</li> </ul>	<p><b>Примерные практические задания для экзамена:</b></p> <ol style="list-style-type: none"> <li>1. Из предложенного перечня ответов выбрать правильные. Комплекс сердечно-легочной реанимации включает в себя: <ol style="list-style-type: none"> <li>1) измерение артериального давления;</li> <li>2) наложение на раны стерильных повязок;</li> <li>3) наложение шин на поврежденные конечности;</li> <li>4) непрямой массаж сердца;</li> <li>5) искусственную вентиляцию легких.</li> </ol> </li> <li>2. На предприятии произошел пожар, обнаружен пострадавший. Он предъявляет жалобы на наличие раны в области правой руки, на сильную боль в области раны. Общее состояние удовлетворительное, на передней части поверхности руки отмечается рана размером 4 x 3 см. Какие средства индивидуальной медицинской защиты необходимо применить при оказании медицинской помощи пострадавшему?</li> </ol>

		3. Напишите эссе на тему «Террористические акты - преступления против человечности». При написании используйте примеры террористических актов, которые произошли в России и за рубежом.
Владеть	<ul style="list-style-type: none"> <li>- способами оценивания значимости и практической пригодности полученных результатов в области защиты населения в условиях чрезвычайных ситуаций;</li> <li>- навыками оказания первой медицинской помощи детям и взрослым;</li> <li>- методикой формирования у обучающихся психологической устойчивости поведения.</li> </ul>	<p><b>Комплексные задания:</b></p> <p>Задание №1 Авария на хладокомбинате города, в котором вы проживаете, привела к утечке аммиака. Управление по делам ГО ЧС города передало сообщение об эвакуации населения, проживающего вблизи хладокомбината. Определите порядок ваших действий.</p> <p>Задание №2 В результате аварии на очистном сооружении в городской водопровод попало значительное количество хлора. Возникла угроза массового поражения населения. Определите порядок ваших действий.</p> <p>Задание №3 Из-за взрыва бытового газа обрушилась часть соседнего жилого дома, погибли жильцы, многие были ранены, несколько человек оказались заблокированными в магазине подвального помещения. Ваш дом находится в зоне риска. Определите порядок ваших действий.</p>
<b>ОПК-6-готовностью к обеспечению охраны жизни и здоровья обучающихся</b>		
Знать:	<ul style="list-style-type: none"> <li>- методы и средства сохранения и укрепления здоровья обучающихся для обеспечения полноценной социальной и профессиональной деятельности;</li> <li>- основы концепции обеспечения безопасности в образовательном учреждении и способы их предотвращения;</li> <li>- характеристики опасностей природного, техногенного и социального происхождения</li> </ul>	<p><b>Перечень теоретических вопросов к экзамену:</b></p> <ol style="list-style-type: none"> <li>1. Безопасность жизнедеятельности как наука. Понятия «опасность» и «безопасность», их роль и значение в жизнедеятельности человека и общества.</li> <li>2. Критерии и классификация чрезвычайных ситуаций.</li> <li>3. Классификация чрезвычайных ситуаций природного характера, причины и следствия</li> <li>4. Литосферные чрезвычайные ситуации. Причины их возникновения, следствия, меры безопасности</li> <li>5. Гидросферные чрезвычайные ситуации. Причины их возникновения, следствия, меры безопасности</li> <li>6. Атмосферные чрезвычайные ситуации. Причины их возникновения,</li> </ol>

		<p>следствия, меры безопасности</p> <ol style="list-style-type: none"> <li>7. Природные пожары. Опасности и порядок действий при угрозе, причины их возникновения, следствия, меры безопасности.</li> <li>8. Биологические чрезвычайные ситуации. Понятие эпидемии и пандемий.</li> <li>9. Военные чрезвычайные ситуации.</li> <li>10. Классификация чрезвычайных ситуаций техногенного характера. Правила поведения при угрозе или их возникновении.</li> <li>11. Воздействие негативных (вредных и опасных) факторов на организм человека. Классификация. Причины и следствия.</li> <li>12. Аварии с выбросом (угрозой выброса) радиоактивных веществ. Правила поведения и действия населения при радиационных авариях и радиоактивном загрязнении местности.</li> <li>13. Аварии с выбросом (угрозой выброса) химически опасных веществ и их характеристика. Поражающие факторы. Правила поведения и действия населения.</li> <li>14. Экологическая безопасность</li> <li>15. Транспорт и его опасности. Транспортные аварии и катастрофы.</li> <li>16. Пожары и взрывы. Пожарная безопасность.</li> <li>17. Чрезвычайные ситуации социального характера.</li> <li>18. Чрезвычайные ситуации криминального характера и защита от них.</li> <li>19. Общественная опасность экстремизма и терроризма.</li> <li>20. Безопасность поведения в толпе и при массовой панике Психологические аспекты чрезвычайной ситуации.</li> <li>21. Культура безопасности. Формирование ноксологической культуры.</li> <li>22. Гражданская оборона, основные понятия, её задачи. Организация гражданской обороны в образовательных учреждениях.</li> <li>23. Первая доврачебная помощь при поражениях в чрезвычайных ситуациях мирного времени.</li> </ol>
<p>Уметь:</p>	<p>- осуществлять грамотные действия в условиях ЧС, защищая себя и обучающихся от поражающих факторов различных ЧС; - применять основные правила и методы</p>	<p><b>Примерные практические задания для экзамена:</b></p> <ol style="list-style-type: none"> <li>1. Напишите эссе на тему «Для чего нужен план эвакуации?»</li> <li>2. Заполните табл., написав причины возникновения пожара на каждом виде</li> </ol>

	<p>сохранения и укрепления здоровья; - сохранять физическое и психическое здоровье детей</p>	<p>транспорта и действия пассажиров во время пожара.</p> <p style="text-align: right;">Таблица</p> <p style="text-align: center;"><b>Причины возникновения пожаров и действия при пожаре на транспорте</b></p> <table border="1" style="width: 100%; border-collapse: collapse;"> <thead> <tr> <th colspan="2" style="text-align: center;">Пожар на автотранспортном средстве</th> <th colspan="2" style="text-align: center;">Пожар на железнодорожном транспорте</th> <th colspan="2" style="text-align: center;">Пожар в самолете</th> </tr> <tr> <th style="text-align: center;">причины</th> <th style="text-align: center;">действия</th> <th style="text-align: center;">причины</th> <th style="text-align: center;">действия</th> <th style="text-align: center;">причины</th> <th style="text-align: center;">действия</th> </tr> </thead> <tbody> <tr> <td style="height: 20px;"></td> <td></td> <td></td> <td></td> <td></td> <td></td> </tr> <tr> <td style="height: 20px;"></td> <td></td> <td></td> <td></td> <td></td> <td></td> </tr> </tbody> </table>	Пожар на автотранспортном средстве		Пожар на железнодорожном транспорте		Пожар в самолете		причины	действия	причины	действия	причины	действия												
Пожар на автотранспортном средстве		Пожар на железнодорожном транспорте		Пожар в самолете																						
причины	действия	причины	действия	причины	действия																					
<p>Владеть:</p>	<p>- способами оценивания значимости и практической пригодности полученных результатов в области защиты жизни и здоровья обучающихся и идентификации опасностей среды обитания человека; - навыками грамотных действий по защите обучающихся от поражающих факторов ЧС</p>	<p><b>Комплексные задания:</b></p> <p><b>Задание №1</b> После продолжительных паводков в регионе вашего проживания возникла угроза прорыва дамбы. Управление МЧС заранее объявило, что в случае прорыва дамбы потоки воды могут уничтожить ОУ и предлагает заблаговременную эвакуацию. Определите порядок ваших действий.</p> <p><b>Задание №2</b> Из перечисленных опасных событий выберите те, которые носят техногенный характер:</p> <p>а) лесной пожар уничтожил деревянные постройки; б) из-за наводнения сошел с рельсов поезд; в) землетрясение привело к утечке газа из магистрального газопровода; г) ураган разрушил здание; д) утечка пожароопасного вещества на заводе привела к пожару.</p> <p><b>Задание №3</b> На следующий день после радиоактивного загрязнения местности для эвакуации вам нужно выйти из ОУ с обучающимися и пройти около 300 м до места посадки в автобус. Определите порядок ваших действий.</p>																								



## **б) Порядок проведения промежуточной аттестации, показатели и критерии оценивания:**

Промежуточная аттестация по дисциплине «Безопасность жизнедеятельности» включает теоретические вопросы, позволяющие оценить уровень усвоения обучающимися знаний и лабораторные задания, выявляющие степень сформированности умений и владений, проводится в форме экзамена.

Экзамен по данной дисциплине проводится в устной форме по экзаменационным билетам, каждый из которых включает 1 теоретический вопрос, 1 практическую задачу и 1 практическое задание.

Показатели и критерии оценивания экзамена:

– на оценку «отлично» (5 баллов) – обучающийся демонстрирует высокий уровень сформированности компетенций, всестороннее, систематическое и глубокое знание учебного материала, свободно выполняет практические задания, свободно оперирует знаниями, умениями, применяет их в ситуациях повышенной сложности.

– на оценку «хорошо» (4 балла) – обучающийся демонстрирует средний уровень сформированности компетенций: основные знания, умения освоены, но допускаются незначительные ошибки, неточности, затруднения при аналитических операциях, переносе знаний и умений на новые, нестандартные ситуации.

– на оценку «удовлетворительно» (3 балла) – обучающийся демонстрирует пороговый уровень сформированности компетенций: в ходе контрольных мероприятий допускаются ошибки, проявляется отсутствие отдельных знаний, умений, навыков, обучающийся испытывает значительные затруднения при оперировании знаниями и умениями при их переносе на новые ситуации.

– на оценку «неудовлетворительно» (2 балла) – обучающийся демонстрирует знания не более 20% теоретического материала, допускает существенные ошибки, не может показать интеллектуальные навыки решения простых задач.

– на оценку «неудовлетворительно» (1 балл) – обучающийся не может показать знания на уровне воспроизведения и объяснения информации, не может показать интеллектуальные навыки решения простых задач.

## **8 Учебно-методическое и информационное обеспечение дисциплины**

### **а) Основная литература**

1. Холостова, Е. И. Безопасность жизнедеятельности / Холостова Е.И., Прохорова О.Г. - Москва : Дашков и К, 2017. - 456 с. - ISBN 978-5-394-02026-1. - Текст : электронный. - URL: <https://znanium.com/catalog/product/415043> (дата обращения: 17.09.2020). – Режим доступа: по подписке.

2. Основы первой помощи. Система и порядок ее оказания, с учетом физиологических особенностей организма человека : учебное пособие / Н. Г. Терентьева, О. Б. Боброва, А. Ю. Перятинский, Е. В. Терентьева ; МГТУ. - Магнитогорск : МГТУ, 2018. - 1 электрон. опт. диск (CD-ROM). URL: <https://magtu.informsystema.ru/uploader/fileUpload?name=3559.pdf&show=dcatalogues/1/1515154/3559.pdf&view=true> (дата обращения 04.10.2019). - Макрообъект. - Текст : электронный. - ISBN 978-5-9967-1120-8.

### **б) Дополнительная литература**

1. Боброва, О. Б. Безопасность жизнедеятельности : учебно-методическое пособие / О. Б. Боброва, Т. В. Свиридова ; МГТУ. - Магнитогорск : МГТУ, 2017. - 1 электрон. опт. диск (CD-ROM). URL:

[https://magtu.informsystema.ru/uploader/fileUpload?name=3365.pdf&show=dcatalogues/1/113912\\_0/3365.pdf&view=true](https://magtu.informsystema.ru/uploader/fileUpload?name=3365.pdf&show=dcatalogues/1/113912_0/3365.pdf&view=true) (дата обращения 04.10.2019). - Макрообъект. - Текст : электронный. - ISBN 978-5-9967-0970-0.

**в) Методические указания:**

1. Изучение методов сердечно-легочно-мозговой реанимации с применением тренажера ВИТИМ: [Текст]: методические указания для лабораторных занятий по дисциплине «Безопасность жизнедеятельности» для студентов всех направлений, а также по дисциплине «Медико-биологические основы БЖД» для студентов направления 20.03.01. / Н.Г. Терентьева, О.Б. Боброва, Т.Ю. Зуева, В.В. Бархоткин; Магнитогорск: Изд-во Магнитогорск. гос. техн. ун-та им. Г.И. Носова, [каф. ПЭиБЖД]. – Магнитогорск, 2018. – 16 с.

2. Прогнозирование и оценка обстановки при чрезвычайных ситуациях: [Электронный ресурс]: практикум / О.Б. Боброва, Т.В. Свиридова ФГБОУ ВО «Магнитогорский государственный технический университет им. Г.И. Носова». – Электрон. текстовые дан. (5,6 МБ). – Магнитогорск: ФГБОУ ВО «МГТУ», 2018. – 1 электрон. опт. диск (CD-R).– Загл. с титул. экрана.

3. Сураев, В.С. Приборы контроля радиационной и химической безопасности [Текст]: метод. указания к практическому занятию по дисциплине «Безопасность жизнедеятельности» для студентов всех специальностей / В.С. Сураев МГТУ, [каф. ПЭиБЖД]. – Магнитогорск, 2009. – 25 с.

4. Боброва О.Б, Свиридова Т.В. Исследование переключения внимания [Текст]: метод. указания к проведению лабораторных занятий по дисциплине «Безопасность жизнедеятельности» для обучающихся всех направлений / О.Б. Боброва, Т.В. Свиридова; МГТУ, Магнитогорск: Изд-во Магнитогорск. гос. техн. ун-та им. Г.И. Носова, [каф. ПЭиБЖД]. – Магнитогорск, 2019. – 14 с..

4. Терентьева, Е.В. Диагностика зрительного утомления [Текст]: методические указания к лабораторной работе по дисциплине «БЖД» для студентов всех специальностей и направлений подготовки / Е.В. Терентьева, Т.Ю. Зуева, Н.Г. Терентьева, О.Ю. Ильина; МГТУ, [каф. ПЭиБЖД]. – Магнитогорск, 2015. – 16 с.

5. Сомова, Ю.В. Изучение первичных средств тушения пожаров [Текст]: метод. указания для проведения деловой игры по дисциплине «Безопасность жизнедеятельности» для студентов всех специальностей / Ю.В. Сомова; МГТУ, [каф. ПЭиБЖД]. - Магнитогорск, 2015. - 17 с.

**г) Программное обеспечение и Интернет-ресурсы:**

**Перечень программного обеспечения**

Наименование ПО	№ договора	Срок действия лицензии
MS Windows 7 Professional(для классов)	Д-1227-18 от 08.10.2018	11.10.2021
MS Office 2007 Professional	№ 135 от 17.09.2007	бессрочно
7Zip	свободно распространяемое ПО	бессрочно
FAR Manager	свободно распространяемое ПО	бессрочно

**Интернет-ресурсы**

Электронная база периодических изданий East View Information Services, ООО «ИВИС»	<a href="https://dlib.eastview.com/">https://dlib.eastview.com/</a>
Национальная информационно-аналитическая система – Российский индекс научного цитирования (РИНЦ)	URL: <a href="https://elibrary.ru/project_risc.asp">https://elibrary.ru/project_risc.asp</a>
Поисковая система Академия Google (Google Scholar)	URL: <a href="https://scholar.google.ru/">https://scholar.google.ru/</a>
Информационная система - Единое окно доступа к информационным ресурсам	URL: <a href="http://window.edu.ru/">http://window.edu.ru/</a>
Федеральное государственное бюджетное учреждение «Федеральный институт промышленной собственности»	URL: <a href="http://www1.fips.ru/">http://www1.fips.ru/</a>
Российская Государственная библиотека. Каталоги	<a href="https://www.rsl.ru/ru/4readers/catalogues/">https://www.rsl.ru/ru/4readers/catalogues/</a>
Электронные ресурсы библиотеки МГТУ им. Г.И. Носова	<a href="http://magtu.ru:8085/marcweb2/Default.asp">http://magtu.ru:8085/marcweb2/Default.asp</a>
Федеральный образовательный портал – Экономика. Социология. Менеджмент	<a href="http://ecsocman.hse.ru/">http://ecsocman.hse.ru/</a>
Университетская информационная система РОССИЯ	<a href="https://uisrussia.msu.ru">https://uisrussia.msu.ru</a>
Международная наукометрическая реферативная и полнотекстовая база данных научных изданий «Web of science»	<a href="http://webofscience.com">http://webofscience.com</a>
Международная реферативная и полнотекстовая справочная база данных научных изданий «Scopus»	<a href="http://scopus.com">http://scopus.com</a>
Международная база полнотекстовых журналов Springer Journals	<a href="http://link.springer.com/">http://link.springer.com/</a>
Международная коллекция научных протоколов по различным отраслям знаний Springer Protocols	<a href="http://www.springerprotocols.com/">http://www.springerprotocols.com/</a>