

МИНИСТЕРСТВО ОБРАЗОВАНИЯ И НАУКИ РОССИЙСКОЙ ФЕДЕРАЦИИ  
Федеральное государственное бюджетное образовательное учреждение  
высшего образования  
«Магнитогорский государственный технический университет им. Г.И. Носова»



**РАБОЧАЯ ПРОГРАММА ДИСЦИПЛИНЫ (МОДУЛЯ)**

Мировоззренческие аспекты русской литературы

Направление подготовки (специальность)  
45.03.01 Филология

Профиль программы  
Филологическое обеспечение профессиональных коммуникаций

Уровень высшего образования – бакалавриат

Программа подготовки – академический бакалавриат

Форма обучения  
Очная

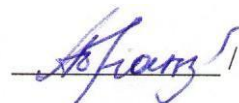
Институт	Гуманитарного образования
Кафедра	Языкознания и литературоведения
Курс	3, 4
Семестр	5, 6, 7

Магнитогорск  
2017г.

Рабочая программа составлена на основе ФГОС ВО по направлению подготовки (специальности) 45.03.01 Филология, утвержденного приказом МОиН РФ от 07.08.2014 № 947.

Рабочая программа рассмотрена и одобрена на заседании кафедры языкознания и литературоведения «06» сентября 2017 г., протокол № 1.

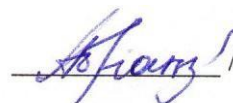
Зав. кафедрой языкознания  
и литературоведения

 / Т. Е. Абрамзон /

Рабочая программа одобрена методической комиссией института гуманитарного образования «11» сентября 2017 г., протокол №1.


Председатель  / О. В. Гневэк /

Рабочая программа составлена: зав. кафедрой языкознания и литературоведения,  
проф., д-р филологических наук

 / Т. Е. Абрамзон /

Рецензент:

кандидат филологических наук, доцент,  
зам. директора по учебно-методической работе  
МОУ «Санаторная школа-интернат №2 для детей,  
нуждающихся в длительном лечении» г.  
Магнитогорска

 / М. Б. Баландина /



### **1 Цели освоения дисциплины (модуля)**

Целями освоения дисциплины (модуля) «Мировоззренческие аспекты русской литературы» являются:

- формирование общекультурных и профессиональных компетенция учителя русского языка и литературы, знаний о роли мировоззренческого сознания в художественном творчестве субъекта, обусловленности его творческой деятельности;
- формирование умений самостоятельно искать и упорядочивать мировоззрения автора в продуктах его творчества, понимать взаимосвязь причины и следствия, главного и второстепенного.

### **2 Место дисциплины (модуля) в структуре образовательной программы подготовки бакалавра**

Дисциплина «Мировоззренческие аспекты русской литературы» входит в вариативную часть блока 1 образовательной программы.

Для изучения дисциплины необходимы знания (умения, владения) основных этапов литературного процесса, жанровых особенностей каждого из них, биографических сведений отдельных писателей нового времени, сформированные в результате изучения курсов «История зарубежной литературы», «История отечественной литературы» и «Мировая художественная литература»

Знания (умения, владения), полученные при изучении данной дисциплины, будут необходимы при изучении дисциплин «Художественная концептосфера», «Сквозная проблематика русской литературы», «Филологическая культура нормативных текстов» и «Драматургия текста», а также для написания научно-исследовательской работы.

### **3 Компетенции обучающегося, формируемые в результате освоения дисциплины (модуля) и планируемые результаты обучения**

В результате освоения дисциплины (модуля) «Мировоззренческие аспекты русской классической литературы» обучающийся должен обладать следующими компетенциями:

<b>ПК-4</b> - владением навыками участия в научных дискуссиях, выступления с сообщениями и докладами, устного, письменного и виртуального (размещение в информационных сетях) представления материалов собственных исследований	
Знать	традиционные методы и современные информационные технологии в сфере сбора и анализа языковых и литературных фактов. об организации исследовательской работы, основанные на изучении различных научных теорий в сфере гуманитарного знания и теории языка.
Уметь	самостоятельно отобрать материал для исследования, пополнять его, подвергать критическому анализу, участвовать в процессе самостоятельно разрабатывать все этапы научно- исследовательской деятельности, эффективно формировать исследовательские стратегии, представлять результаты своей работы для других, используя как знания общеметодологического характера, так и конкретные познания в области истории и теории языка, культуры.

Владеть	<p>навыками экспертного филологического анализа; самостоятельного сбора материала, его систематизации и пополнения, критического анализа научных теорий и конкретных текстов, принципами и приемами научного анализа филологических исследований. навыками выстраивания собственных исследовательских стратегий и тактик, обеспечивающих эффективную профессиональную деятельность;</p> <p>навыками применения теоретических знаний в научной, производственной и социально- общественной сферах деятельности.</p>
<p><b>ПК-9-</b> владением базовыми навыками доработки и обработки (например, корректура, редактирование, комментирование, реферирование, информационно-словарное описание) различных типов текстов</p>	
Знать	<p>·</p> <p>·</p> <p>способы доработки и обработки различных типов текстов, основные принципы литературного редактирования текста; специфику текста как объекта литературного редактирования систему способов доработки и обработки различных типов текстов.</p>
Уметь	<p>интерпретировать текст с опорой на формальные элементы; использовать стилистические ресурсы языка при доработке и обработке различных типов текстов, трансформировать и адаптировать различные типы текстов, демонстрировать приобретенные знания в ходе устной и письменной коммуникации.</p>
Владеть	<p>навыками самостоятельной работы с текстом, применяя усвоенные теоретические</p>

#### 4. Структура и содержание дисциплины

Общая трудоемкость дисциплины составляет 8 единиц 288 акад. часов:

- контактная работа – 158,35 акад.
- аудиторная работа – 151 акад. часов ( в том числе 36 интер.час.);
- внеаудиторная – 7,35 акад. часов;
- самостоятельная работа – 58,25 акад. часов;
- контроль – 71,4 акад. часа.

Раздел/ тема дисциплины	Семестр	Виды учебной работы, включая самостоятельную работу студентов и трудоемкость (в часах)				Формы текущего и промежуточного контроля успеваемости	Код и структурный элемент компетенции
		лекции	лаборат. занятия	практич. занятия	самост. раб.		
1. Тема: Русское средневековье. Способы выражения авторского самосознания в средневековом художественном тексте.	5	36		36/36И	34,1	Отчет по домашнему конспектированию Выступление на семинаре Отчет по выполнению индивидуального задания, связанного с домашним анализом текста	ПК-4,9 -зув.
2. Способы выражения авторского самосознания в литературе Нового времени.	6	17		34	18,1 5	Отчет по домашнему конспектированию Выступление на семинаре Отчет по выполнению индивидуального задания, связанного с домашним анализом текста. <b>Экзамен (35,7 часов)</b>	ПК-4,9 -зув.
3. Русская классика в интерпретации современной культуры.	7			28	6	Анализ домашнего просмотра спектаклей. Выступление на семинаре Отчет по выполнению индивидуального задания, связанного с домашним анализом текста. <b>Экзамен (35,7 часов)</b>	ПК-4,9 -зув.

Раздел/ тема дисциплины	Семестр	Виды учебной работы, включая самостоятельную работу студентов и трудоемкость (в часах)				Формы текущего и промежуточного контроля успеваемости	Код и структурный элемент компетенции
		лекции	лаборат. занятия	практич. занятия	самост. раб.		
<b>Итого по дисциплине</b>		<b>53</b>		<b>102</b>	<b>58,25</b>	<b>Зачет, Экзамен</b>	

### 5. Образовательные и информационные технологии

Реализация основной образовательной программы по направлению Филология предполагает широкое использование активных и интерактивных методов обучения, вовлеченность каждого студента в образовательный процесс. На занятиях организуются индивидуальная, парная и коллективная работа студентов. Интерактивные методы основаны на принципах взаимодействия, активности обучаемых, опоре на групповой опыт, обязательной обратной связи. Для решения образовательных задач преподавателями используются следующие интерактивные формы: Case-study (анализ конкретных, практических ситуаций); круглый стол, мозговой штурм, учебные групповые дискуссии.

Самостоятельная работа студентов активизируется за счет внедрения таких форм, как групповой проект, консультация с помощью электронной почты.

Самостоятельная работа студентов реализуется также в традиционной форме подготовки различных видов письменных работ, что предполагает знакомство студентов с широким кругом обязательной и дополнительной литературы. Для формирования навыков устного выступления активно применяется такая форма работы, как доклад и его презентация.

При реализации РП может быть использовано электронное обучение и дистанционные образовательные технологии. При обучении лиц с ограниченными возможностями здоровья электронное обучение и дистанционные образовательные технологии предусматривают возможность приема-передачи информации в доступных для них формах.

### 6. Учебно-методическое обеспечение самостоятельной работы студентов

По дисциплине предусмотрена аудиторная и внеаудиторная самостоятельная работа обучающихся.

Внеаудиторная самостоятельная работа обучающихся осуществляется в виде изучения текстов устного происхождения, научной литературы по соответствующему разделу с проработкой материала; выполнения домашних заданий.

Аудиторная самостоятельная работа студентов предполагает работу по предложенным преподавателем вопросам; анализ первоисточников (чтение и ответы на вопросы по прочитанным текстам); выполнение контрольных письменных работ.

Раздел/ тема дисциплины	Вид самостоятельной работы	Кол-во часов	Формы контроля
<p>1. Тема: Русское средневековье. Способы выражения авторского самосознания в средневековом художественном тексте.</p>	<p>Конспект отдельных фрагментов научной литературы. Чтение с проработкой материала по заданию.</p>	<p>34</p>	<p>Отчет по домашнему конспектированию Выступление на семинаре Отчет по выполнению индивидуального задания, связанного с домашним анализом текста. Сочинение-рассуждение: «Кто был автором повести о Василии Кариотском – «книжный человек» петровского времени, человек духовного звания, европейского образования, народный исполнитель?»</p>



Раздел/ тема дисциплины	Вид самостоятельной работы	Кол-во часов	Формы контроля
2. Тема: Способы выражения авторского самосознания в литературе Нового времени.	Конспект отдельных фрагментов научной литературы. Чтение с проработкой материала по заданию.	18	Отчет по домашнему конспектированию Выступление на семинаре Отчет по выполнению индивидуального задания, связанного с домашним анализом текста
3. Тема: Русская классика в интерпретации современной культуры.	Просмотр спектаклей по заданию. Конспект отдельных фрагментов рецензий на спектакли и кинофильмы.	6,25	Обобщение рецензий на спектакли и кинофильмы. Выступление на семинаре. Отчет по выполнению индивидуального задания, связанного с домашним просмотром спектаклей
<b>Итого по дисциплине</b>		<b>58,25</b>	<b>Зачет, Экзамен</b>

## Приложение 1

### Методические рекомендации для самостоятельной работы студентов

В процессе выполнения самостоятельной работы студенты должны научиться воспринимать сведения на слух, фиксировать информацию в виде записей в тетрадях, работать с письменными текстами, самостоятельно извлекая из них полезные сведения и оформляя их в виде тезисов, конспектов, систематизировать информацию в виде заполнения таблиц, составления схем. Важно научиться выделять главные мысли в лекции преподавателя либо в письменном тексте; анализировать явления; определять свою позицию к полученным на занятиях сведениям, четко формулировать ее; аргументировать свою точку зрения: высказывать оценочные суждения; осуществлять самоанализ. Необходимо учиться владеть устной и письменной речью; вести диалог; участвовать в дискуссии; раскрывать содержание изучаемой проблемы в монологической речи; выступать с сообщениями и докладами.

**Конспект лекции.** Смысл присутствия студента на лекции заключается во включении его в активный процесс слушания, понимания и осмысления материала, подготовленного преподавателем. Этому способствует конспективная запись полученной информации, с помощью которой в дальнейшем можно восстановить основное содержание прослушанной лекции.

Для успешного выполнения этой работы советуем:

- подготовить отдельные тетради для каждого предмета. Запись в них лучше вести на одной стороне листа, чтобы позднее на чистой странице записать дополнения, уточнения, замечания, а также собственные мысли. С помощью разноцветных ручек или фломастеров

можно будет выделить заголовки, разделы, термины и т.д.

- не записывать подряд все, что говорит лектор. Старайтесь вначале выслушать и понять материал, а затем уже зафиксировать его, не упуская основных положений и выводов. Сохраняйте логику изложения. Обратите внимание на необходимость точной записи определений и понятий.

- оставить место на странице свободным, если не успели осмыслить и записать часть информации. По окончании занятия с помощью однокурсников, преподавателя или учебника вы сможете восстановить упущенное.

- уделять внимание грамотному оформлению записей. Научитесь графически ясно и удобно располагать текст: вычленять абзацы, подчеркивать главные мысли, ключевые слова, помещать выводы в рамки и т.д. Немаловажное значение имеет и четкая структура лекции, в которую входит план, логически выстроенная конструкция освещения каждого пункта плана с аргументами и доказательствами, разъяснениями и примерами, а также список литературы по теме.

- научиться писать разборчиво и быстро. Чтобы в дальнейшем не тратить время на расшифровку собственных записей, следите за аккуратностью почерка, не экономьте бумагу за счет уплотнения текста. Конспектируя, пользуйтесь общепринятыми сокращениями слов и условными знаками, если есть необходимость, то придумайте собственные сокращения.

- уметь быстро и четко переносить в тетрадь графические рисунки и таблицы. Для этих целей приготовьте прозрачную линейку, карандаш и резинку. Старайтесь как можно точнее скопировать изображение с доски. Если наглядный материал трудно воспроизводим в условиях лекции, то сделайте его словесное описание с обобщающими выводами.

- просмотреть свои записи после окончания лекции. Подчеркните и отметьте разными цветами фломастера важные моменты в записях. Исправьте неточности, внесите необходимые дополнения. Не тратьте время на переписывание конспекта, если он оказался не совсем удачным. Совершенствуйтесь, записывая последующие лекции.

**Подготовка к практическим занятиям.** Они предназначены для углубленного изучения отдельных тем и курсов. По форме проведения обычно представляют собой решение задач, обсуждение докладов, беседу по плану или дискуссию по проблеме.

Подготовка к занятиям заключается, прежде всего, в освоении того теоретического материала, который выносится на обсуждение. Для этого необходимо в первую очередь перечитать конспект лекции или разделы учебника, в которых присутствует установочная информация. Изучение рекомендованной литературы необходимо сделать максимально творчески – не просто укладывая в память новые сведения, а осмысливая и анализируя материал. Закрепить свои знания можно с помощью записей, выписок или тезисного конспекта.

Если семинар представлен докладами, то основная ответственность за его проведение лежит на докладчиках. Как сделать это успешно смотрите в разделе «Доклад». Однако роль остальных участников семинара не должна быть пассивной. Студенты, прослушав доклад, записывают кратко главное его содержание и задают выступающему уточняющие вопросы. Чем более основательной была домашняя подготовка по теме, тем активнее происходит обсуждение проблемных вопросов. На семинаре всячески поощряется творческая, самостоятельная мысль, дается возможность высказать критические замечания.

Беседа по плану представляет собой заранее подготовленное совместное обсуждение вопросов темы каждым из участников. Эта форма потребует от студентов не только хорошей самостоятельной проработки теоретического материала, но и умение участвовать в коллективной дискуссии: кратко, четко и ясно формулировать и излагать свою точку зрения перед сокурсниками, отстаивать позицию в научном споре, присоединяться к чужому мнению или оппонировать другим участникам.

**Доклад** представляет собой устную форму сообщения информации. Он используется в вузе на семинарских занятиях и на научных студенческих конференциях.

Подготовка доклада осуществляется в два этапа: написание письменного текста на заданную тему и подготовка устного выступления перед аудиторией слушателей с освещением

этой темы. Письменный доклад оформляется как реферат.

При работе над докладом следует учесть некоторые специфические особенности:

- Объем доклада должен согласовываться со временем, отведенным для выступления.
- При выборе темы нужно учитывать не только собственные интересы, но и интересы потенциальных слушателей. Ваше сообщение необходимо согласовывать с уровнем знаний и потребностей публики.
- Подготовленный текст доклада должен хорошо восприниматься на слух. Даже если отобранный вами материал сложен и неоднозначен, говорить желательно просто и ясно, не перегружая речь наукообразными оборотами и специфическими терминами.

Следует отметить, что иногда преподаватель не требует от студентов письменного варианта доклада и оценивает их работу исключительно по устному выступлению. Но значительно чаще письменный доклад проверяется и его качество также оценивается в баллах. Вне зависимости от того, нужно или не нужно будет сдавать на проверку текст будущего выступления, советуем не отказываться от письменной записи доклада. Это поможет избежать многих ошибок, которые случаются во время устной импровизации: отклонение от темы, нарушения логической последовательности, небрежное обращение с цитатами, злоупотребление деталями и т.д. Если вы хорошо владеете навыками свободной речи и обладаете высокой культурой мышления, то замените письменный доклад составлением тезисного плана. С его помощью зафиксируйте основные мысли и идеи, выстройте логику повествования, отберите яркие и точные примеры, сформулируйте выводы.

При подготовке к устному выступлению возьмите на вооружение некоторые советы:

- Лучший вариант выступления перед аудиторией – это свободная речь, не осложненная чтением текста. Но если у вас не выработано умение общаться с публикой без бумажки, то не пытайтесь сделать это сразу, без подготовки. Осваивать этот опыт нужно постепенно, от доклада к докладу увеличивая объем речи без заглядывания в текст.
- Если вы намерены считать доклад с заготовленных письменных записей, то постарайтесь, чтобы чтение было «художественным»: обозначайте паузой логические переходы от части к части, выделяйте интонационно особо важные мысли и аргументы, варьируйте темп речи.
- Читая доклад, не торопитесь, делайте это как можно спокойнее. Помните, что скорость произношения текста перед слушателями всегда должна быть более медленной, чем скорость вашей повседневной речи.
- Сверьте письменный текст с хронометром, для этого прочитайте его несколько раз с секундомером в руках. В случае, если доклад окажется слишком длинным или коротким, проведите его реконструкцию. Однако вместе с сокращениями или дополнениями не «потеряйте» тему. Не поддавайтесь искушению рассказать все, что знаете – полно и подробно.
- Обратите внимание на тембр и силу вашего голоса. Очень важно, чтобы вас было слышно в самых отдаленных частях аудитории, и при этом вы не «глушили» вблизи вас находящихся слушателей. Варьируйте тембр речи, он придаст ей выразительность и поможет избежать монотонности.
- Следите за своими жестами. Чрезмерная жестикуляция отвлекает от содержания доклада, а полное ее отсутствие снижает действенную силу выступления. Постарайтесь избавиться от жестов, демонстрирующих ваше волнение (когда крутятся ручки, теребятся пуговицы, заламываются пальцы). Используйте жесты – выразительные, описательные, подражательные, указующие – для полноты передачи ваших мыслей.

- Установите зрительный контакт с аудиторией. Не стоит все время смотреть в окно, опускать глаза или сосредотачиваться на тексте. Старайтесь зрительно общаться со всеми слушателями, переводя взгляд от одних к другим. Не обращайтесь на опоздавших и не прерывайте свой доклад замечаниями. Но вместе с тем следите за реакцией публики на ваше выступление (одобрение, усталость, интерес, скуку) и если сможете, вносите коррективы в речь с целью повышения интереса к его содержанию.

- Отвечать на вопросы в конце выступления надо кратко, четко и уверенно, без лишних подробностей и повторов. Постарайтесь предугадать возможные вопросы своих слушателей и подготовиться к ним заранее. Но если случится, что вы не знаете ответа на заданный вам вопрос, не бойтесь в этом признаться. Это значительно лучше, чем отвечать не по существу или отшучиваться.

- Проведите генеральную репетицию своего доклада перед друзьями или близкими. Это поможет заранее выявить некоторые недостатки – стилистически слабые места, труднопроизносимые слова и фразы, затянутые во времени части и т.д. Проанализируйте свою дикцию, интонации, жесты. Сделайте так, чтобы они помогали, а не мешали успешно представить публике подготовленный вами доклад.

**Презентация** – современный способ устного или письменного представления информации с использованием мультимедийных технологий.

Существует несколько вариантов презентаций.

- Презентация с выступлением докладчика
- Презентация с комментариями докладчика
- Презентация для самостоятельного просмотра, которая может демонстрироваться перед аудиторией без участия докладчика.

Подготовка презентации включает в себя несколько этапов:

#### 1. Планирование презентации

От ответов на эти вопросы будет зависеть всё построение презентации:

- каково предназначение и смысл презентации (демонстрация результатов научной работы, защита дипломного проекта и т.д.);
- какую роль будет выполнять презентация в ходе выступления (сопровождение доклада или его иллюстрация);
- какова цель презентации (информирование, убеждение или анализ);
- на какое время рассчитана презентация (короткое - 5-10 минут или продолжительное - 15-20 минут);
- каков размер и состав зрительской аудитории (10-15 человек или 80-100; преподаватели, студенты или смешанная аудитория).

#### 2. Структурирование информации

- в презентации не должна быть менее 10 слайдов, а общее их количество превышать 20 - 25.
- основными принципами при составлении презентации должны быть ясность, наглядность, логичность и запоминаемость;
- презентация должна иметь сценарий и четкую структуру, в которой будут отражены все причинно-следственные связи,
- работа над презентацией начинается после тщательного обдумывания и написания текста доклада, который необходимо разбить на фрагменты и обозначить связанные с каждым из них задачи и действия;
- первый шаг – это определение главной идеи, вокруг которой будет строиться презентация;
- часть информации можно перевести в два типа наглядных пособий: текстовые, которые помогут слушателям следить за ходом развертывания аргументов и графические, которые иллюстрируют главные пункты выступления и создают эмоциональные образы.

- сюжеты презентации могут разъяснять или иллюстрировать основные положения доклада в самых разнообразных вариантах.

Очень важно найти правильный баланс между речью докладчика и сопровождающими её мультимедийными элементами.

Для этого целесообразно:

- определить, что будет представлено на каждом слайде, что будет в это время говориться, как будет сделан переход к следующему слайду;
- самые важные идеи и мысли отразить и на слайдах и произнести словами, тогда как второстепенные – либо словами, либо на слайдах;
- информацию на слайдах представить в виде тезисов – они сопровождают подробное изложение мыслей выступающего, а не наоборот;
- для разъяснения положений доклада использовать разные виды слайдов: с текстом, с таблицами, с диаграммами;
- любая презентация должна иметь собственную драматургию, в которой есть:

«завязка» - пробуждение интереса аудитории к теме сообщения (яркий наглядный пример);

«развитие» - демонстрация основной информации в логической последовательности (чередование текстовых и графических слайдов);

«кульминация» - представление самого главного, нового, неожиданного (эмоциональный речевой или иллюстративный образ);

«развязка» - формулирование выводов или практических рекомендаций (видеоряд).

### 3. Оформление презентации

Оформление презентации включает в себя следующую обязательную информацию:

Титульный лист

- представляет тему доклада и имя автора (или авторов);
- на защите курсовой или дипломной работы указывает фамилию и инициалы научного руководителя или организации;
- на конференциях обозначает дату и название конференции.

План выступления

- формулирует основное содержание доклада (3-4 пункта);
- фиксирует порядок изложения информации;

Содержание презентации

- включает текстовую и графическую информацию;
- иллюстрирует основные пункты сообщения;
- может представлять самостоятельный вариант доклада;

Завершение

- обобщает, подводит итоги, суммирует информацию;
- может включать список литературы к докладу;
- содержит слова благодарности аудитории.

### 4. Дизайн презентации

Текстовое оформление

- Не стоит заполнять слайд слишком большим объемом информации - лучше всего запоминаются не более 3-х фактов, выводов, определений.
- Оптимальное число строк на слайде – 6 -11.
- Короткие фразы запоминаются визуально лучше. Пункты перечней не должны превышать двух строк на фразу.
- Наибольшая эффективность достигается тогда, когда ключевые пункты отображаются по одному на каждом отдельном слайде
- Если текст состоит из нескольких абзацев, то необходимо установить красную строку и интервал между абзацами.

- Ключевые слова в информационном блоке выделяются цветом, шрифтом или композиционно.
- Информацию предпочтительнее располагать горизонтально, наиболее важную - в центре экрана.
- Не следует злоупотреблять большим количеством предлогов, наречий, прилагательных, вводных слов.
- Цифровые материалы лучше представить в виде графиков и диаграмм – таблицы с цифровыми данными на слайде воспринимаются плохо.
- Необходимо обратить внимание на грамотность написания текста. Ошибки во весь экран производят неприятное впечатление

#### Шрифтовое оформление

- Шрифты без засечек (Arial, Tahoma, Verdana) читаются легче, чем гротески. Нельзя смешивать различные типы шрифтов в одной презентации.
- Шрифтовой контраст можно создать посредством размера шрифта, его толщины, начертания, формы, направления и цвета;
- Для заголовка годится размер шрифта 24-54 пункта, а для текста - 18-36 пунктов.
- Курсив, подчеркивание, жирный шрифт используются ограниченно, только для смыслового выделения фрагментов текста.
- Для основного текста не рекомендуются прописные буквы.

#### Цветовое оформление

- На одном слайде не используется более трех цветов: фон, заголовок, текст.
- Цвет шрифта и цвет фона должны контрастировать – текст должен хорошо читаться, но не резать глаза.
- Для фона предпочтительнее холодные тона.
- Существуют не сочетаемые комбинации цветов. Об этом можно узнать в специальной литературе.
- Черный цвет имеет негативный (мрачный) подтекст. Белый на черном читается плохо.
- Если презентация большая, то есть смысл разделить её на части с помощью цвета – разный цвет способен создавать разный эмоциональный настрой.
- Нельзя выбирать фон, который содержит активный рисунок.

#### Композиционное оформление

- Следует соблюдать единый стиль оформления. Он может включать определенный шрифт (гарнитура и цвет), фон цвета или фоновый рисунок, декоративный элемент небольшого размера и т.д.
- Не приемлемы стили, которые будут отвлекать от презентации.
- Крупные объекты в композиции смотрятся неважно.
- Вспомогательная информация (управляющие кнопки) не должна преобладать над основной (текстом и иллюстрацией).
- Для серьезной презентации отбираются шаблоны, выполненные в деловом стиле.

#### Анимационное оформление

- Основная роль анимации – дозирования информации. Аудитория, как правило, лучше воспринимает информацию порциями, небольшими зрительными фрагментами.
- Анимация используется для привлечения внимания или демонстрации развития какого-либо процесса
- Не стоит злоупотреблять анимационными эффектами, которые отвлекают от содержания или утомляют глаза читающего.

- Особенно нежелательно частое использование таких анимационных эффектов как вылет, вращение, волна, побуквенное появление текста.

#### Звуковое оформление

- Музыкальное сопровождение призвано отразить суть или подчеркнуть особенности темы слайда или всей презентации, создать определенный эмоциональный настрой.
- Музыка целесообразно включать тогда, когда презентация идет без словесного сопровождения.
- Звуковое сопровождение используется только по необходимости, поскольку даже фоновая тихая музыка создает излишний шум и мешает восприятию содержания.
- Необходимо выбрать оптимальную громкость, чтобы звук был слышан всем слушателем, но не был оглушительным.

#### Графическое оформление

- Рисунки, фотографии, диаграммы призваны дополнить текстовую информацию или передать её в более наглядном виде.
- Нельзя представлять рисунки и фото плохого качества или с искаженными пропорциями.
- Желательно, чтобы изображение было не столько фоном, сколько иллюстрацией, равной по смыслу самому тексту, чтобы помочь по-новому понять и раскрыть его.
- Следует избегать некорректных иллюстраций, которые неправильно или двусмысленно отражают смысл информации.
- Необходимо позаботиться о равномерном и рациональном использовании пространства на слайде: если текст первичен, то текстовый фрагмент размещается в левом верхнем углу, а графический рисунок внизу справа и наоборот.
- Иллюстрации рекомендуется сопровождать пояснительным текстом. Подписи к картинкам лучше выполнять сбоку или снизу, если это только не название самого слайда.
- Если графическое изображение используется в качестве фона, то текст на этом фоне должен быть хорошо читаем.

#### Таблицы и схемы

- Не стоит вставлять в презентацию большие таблицы – они трудны для восприятия. Лучше заменить их графиками, построенными на основе этих таблиц.
- Если все же таблицу показать надо, то следует оставить как можно меньше строк и столбцов, отобразив и разместив только самые важные данные.
- При использовании схем на слайдах необходимо выравнивать ряды блоков схемы, расстояние между блоками, добавить соединительные линии при помощи инструментов Автофигур,
- При создании схем нужно учитывать связь между составными частями схемы: если они равнозначны, то заполняются одним шрифтом, фоном и текстом, если есть первостепенная информация, то она выделяется особым способом с помощью организационных диаграмм.

#### Аудио и видео оформление

- Видео, кино и теле материалы могут быть использованы полностью или фрагментарно в зависимости от целей, которые преследуются.
- Продолжительность фильма не должна превышать 15-25 минут, а фрагмента – 4-6 минут.
- Нельзя использовать два фильма на одном мероприятии, но показать фрагменты из двух фильмов вполне возможно.

**Подготовка к экзамену.** Готовиться к зачёту нужно заранее и в несколько этапов. Для

этого:

- Просматривайте конспекты лекций сразу после занятий. Это поможет разобраться с непонятными моментами лекции и возникшими вопросами, пока еще лекция свежа в памяти.
- Бегло просматривайте конспекты до начала следующего занятия. Это позволит «освежить» предыдущую лекцию и подготовиться к восприятию нового материала.
- Каждую неделю отводите время для повторения пройденного материала.

Непосредственно при подготовке:

- Упорядочьте свои конспекты, записи, задания.
- Прикиньте время, необходимое вам для повторения каждой части (блока) материала, выносимого на зачет.
- Составьте расписание с учетом скорости повторения материала, для чего
- Разделите вопросы для зачёта на знакомые (по лекционному курсу, семинарам, конспектированию), которые потребуют лишь повторения и новые, которые придется осваивать самостоятельно. Начните с тем хорошо вам известных и закрепите их с помощью конспекта и учебника. Затем пополните свой теоретический багаж новыми знаниями, обязательно воспользовавшись рекомендованной литературой.
- Правильно используйте консультации, которые проводит преподаватель. Приходите на них с заранее проработанными самостоятельно вопросами. Вы можете получить разъяснение по поводу сложных, не до конца понятых тем, но не рассчитывайте во время консультации на исчерпывающую информации по содержанию всего курса.

**КОММЕНТАРИЙ О ПЛАГИАТЕ.** В высшей школе доклад-сообщение часто используется для структуризации знаний учащихся по итогам курса в форме отчётности. Развитие Интернета привело к тому, что в студенческой среде началось активное распространение уже готовых рефератов по разным областям знаний. Некоторые ресурсы предлагают скачать готовые работы за деньги и/или бесплатно. Сдача скачанных из сети рефератов не требует больших затрат — достаточно изменить имя на титульном листе, однако это приводит, в конечном итоге, к ухудшению качества образования. Если преподаватель выявил плагиат, работа студента **не оценивается**.

### **Перечень тем для подготовки к семинарским занятиям:**

**Тема 1.1. Способы выражения авторского самосознания в средневековом художественном тексте.**

1. Канон изображения человека в житийной литературе. Идеализирующий биографизм.
2. Способы выражения авторского самосознания в бытовых повестях русского средневековья.
3. Сюжет договора человека с дьяволом как способ объяснения мирового зла.

### **Методические рекомендации для подготовки к семинару**

В первом блоке практических занятий закладываются основы знаний о роли мировоззренческого сознания в художественном творчестве субъекта. Особое значение приобретает проработка научной литературы. Выборочное конспектирование способствует развитию умений самостоятельно искать и упорядочивать материал.



Практическая часть работы связана с развитием навыков использования полученных знаний. Предлагается провести анализ известных студентам из курса литературы русского средневековья текстов. Новое прочтение ставит своей задачей формирование способности у студентов определять связь мировоззрения автора и результатов его творчества в выборе повествовательных сюжетов, героев, изобразительно-выразительных средств.

#### **Тема 1.2. Способы выражения авторского самосознания в литературе Нового времени.**

1. Позиция автора в художественном тексте петровского времени: «Повесть о Василии Кариотском».
2. Ценностные качества личности в литературе нового времени: сатиры А. Кантемира, А. Сумарокова.
3. Н.И. Новиков – идеология Просвещения в журнальной деятельности.
4. Писательские стратегии Екатерины Великой.

#### **Методические рекомендации для подготовки к семинару**

Этот блок практических занятий связан с изучением авторского мировоззрения сочинителей Нового времени. Определить характер изменений в писательской культуре помогут теоретические работы А.М. Панченко, В.А. Западава. С задачей изучения форм выражения индивидуально-авторского мировоззрения в литературном творчестве связан анализ сочинений А.П. Сумарокова, А.Д. Кантемира. Введение в научный язык студентов термина «писательская стратегия» позволяет по-новому взглянуть на проблему мировоззренческой предпосылочности как литературного творчества, так и других видов творческой деятельности. На занятиях проходит закрепление полученных студентами навыков самостоятельно искать и упорядочивать мировоззрение автора в продуктах его творчества, понимать взаимосвязь причины и следствия, главного и второстепенного.

#### **Тема 1.3. Русская классика в интерпретации современной культуры.**

1. «Господа Скотинины» реж. Григорий Рошаль (1927, СССР).
2. «Недоросль» на сцене Малого театра. Особенности постановки В.Н. Иванова
3. «Страсти по Митрофану» в постановке Б. Щедрина.

#### **Перечень рекомендуемой литературы:**

1. Обзор рецензий по периодической печати.
2. Домашний просмотр спектаклей Малого театра.

#### **Методические рекомендации для подготовки к семинару**

Итогом курса становится анализ интерпретаций сюжета Д.И. Фонвизина последующим поколением творческих коллективов. Центральное место занимает анализ фильма Григория Рошала (1927). Идеология пролетарской культуры по-своему объясняла и сюжет, и конфликт, а, главное, переструктурировала систему героев пьесы. Стиль пролетарской культуры повлиял на изобразительно-выразительные приемы, значительно «выпрямив» Д.И. Фонвизина, вернув его текст в повествовательную культуру средневековья. Постановки современных режиссеров – предмет аудиторной дискуссии.

Практическое занятие ставит перед собой задачу развития у студентов навыков подготовки научных обзоров, аннотаций по тематике проводимых исследований; знание основных библиографических источников и поисковых систем. Студенты, поделенные на группы, прорабатывают публикации по теме занятия и делают сообщения. Занятие

сопровождается просмотром фрагментов спектакля в постановке В.Н. Иванова. Итоговый вывод связан с особенностями трактовки сценического материала в разные мировоззренческие эпохи.

### ***Методические рекомендации для подготовки к экзамену***

Залогом успеха в первую очередь является систематическая работа над учебным материалом в течение всего семестра.

Непосредственную подготовку к экзамену по дисциплине следует начинать за 3-4 дня до его сдачи. В основном она сводится к повторению материала, изученного на лекциях, практических и в ходе самостоятельной работы.

Время необходимо распределить так, чтобы успеть повторить материал дважды. Первое повторение должно быть более основательным, на него затрачивается 60-80 % всего отведенного времени. Второе повторение – контрольное. Конспектом или учебником в этом случае пользуются только для проверки сформулированного ответа. Для контроля по каждому вопросу рекомендуется составлять примерный план ответа. При проработке учебного материала рекомендуется сосредоточить внимание на основных, наиболее сложных разделах. Более углубленное их изучение можно осуществить по учебнику, монографиям, статьям и т. д.

После каждого раздела важно делать небольшую паузу для восстановления по памяти его краткого содержания, лучше с карандашом в руках. При работе с научно- учебным материалом необходимо чаще ставить перед собой вопросы: как? почему? зачем? каким образом? Они заставляют глубже проникать в существо рассматриваемых процессов и явлений.

Плохим методом подготовки к экзамену является заучивание, так как запоминание в этом случае носит поверхностный характер.

Выписка ответов на экзаменационные вопросы, составленных по конспектам лекций и иным источникам, большой пользы не приносит. Воспроизведение основных положений по памяти, логическое объяснение смысла рассмотренных процессов и явлений – важное условие успешного овладения дисциплиной.

Существенную помощь при подготовке к экзаменам оказывают консультации перед экзаменами. Необходимо помнить, что консультации не могут возместить знания, не усвоенные в течение семестра. Если прийти на консультацию, не проработав всего материала, пользы от нее не будет.

Неотъемлемое качество подлинных знаний – их осознанность, осмысленность, умение не только назвать и описать явление, но и объяснить изучаемые факты, указать на их взаимосвязь, сделать выводы, т. е. проявить знания на уровне умений и навыков. К такому усвоению знаний необходимо стремиться во всей своей учебной деятельности и при подготовке к экзамену.

### ***Перечень тем для подготовки к экзамену:***

1. Средневековый авторский тип. Особенности самосознания средневекового автора.
2. Византийский канон изображения человека в житийной литературе и его эволюция на материале повестей ХУП века.
3. Способы выражения авторского самосознания в бытовых повестях русского средневековья. Сюжет договора человека с дьяволом.
4. Столкновение старого и нового в мировоззрении сочинителя «Повести о Василии Кариотском». Проблема датировки текста и социального лица его автора.
5. Русское Просвещение. Теория «естественного равенства» и «договорного

- происхождения» власти. Н.И. Новиков о путях преобразования общества.
6. Ценностные качества личности в литературе нового времени: сатиры А. Кантемира, А. Сумарокова.
  7. Тема воспитания дворян в литературном творчестве Екатерины II.
  8. Д.И. Фонвизин. Этапы мировоззрения и творчества писателя.
  9. Взгляд философов позднего Просвещения на человека. Ранний русский реализм (концепция В.А. Западова).
  10. Комедия «Бригадир» (1769) - комедия русского классицизма. Проблема воспитания дворян.
  11. Особенности интерпретации темы воспитания дворян в комедии «Недоросль» (1782).
  12. История интерпретации сюжета воспитания молодого человека в культуре пролетарского периода. Фильм реж. Григория Рошалья «Господа Скотинины» (1927, СССР).
  13. «Недоросль» на сцене Малого театра. Особенности прочтения сюжета режиссером В.Н. Ивановым.
  14. «Страсти по Митрофану» в постановке Б. Щедрина (премьера 19 сентября 1998): к проблеме переименования комедии.

## ПРИЛОЖЕНИЕ 2

### Оценочные средства для проведения промежуточной аттестации

#### а) Планируемые результаты обучения и оценочные средства для проведения промежуточной аттестации:

Структурный элемент компетенции	Планируемые результаты обучения	Оценочные средства
<b>ПК - 4</b> , владением навыками участия в научных дискуссиях, выступления с сообщениями и докладами, устного, письменного и виртуального (размещение в информационных сетях) представления материалов собственных исследований		
Знать	об организации исследовательской работы, основанные на изучении различных научных теорий в сфере гуманитарного знания и теории языка.	<b>Перечень вопросов к экзамену:</b> <ol style="list-style-type: none"> <li>1. Средневековый авторский тип. Особенности самосознания средневекового автора.</li> <li>2. Византийский канон изображения человека в житийной литературе и его эволюция на материале повестей XVII века.</li> <li>3. Способы выражения авторского самосознания в бытовых повестях русского средневековья. Сюжет договора человека с дьяволом.</li> </ol>

		<ol style="list-style-type: none"> <li>4. Столкновение старого и нового в мировоззрении сочинителя «Повести о Василии Кариотском». Проблема датировки текста и социального лица его автора.</li> <li>5. Русское Просвещение. Теория «естественного равенства» и «договорного происхождения» власти. Н.И. Новиков о путях преобразования общества.</li> <li>6. Ценностные качества личности в литературе нового времени: сатиры А. Кантемира, А.Сумарокова.</li> <li>7. Тема воспитания дворян в литературном творчестве Екатерины II.</li> <li>8. Д.И. Фонвизин. Этапы мировоззрения и творчества писателя.</li> <li>9. Взгляд философов позднего Просвещения на человека. Ранний русский реализм (концепция В.А.Западова).</li> <li>10. Комедия «Бригадир» (1769) - комедия русского классицизма. Проблема воспитания дворян.</li> <li>11. Особенности интерпретации темы воспитания дворян в комедии «Недоросль» (1782).</li> <li>12. История интерпретации сюжета воспитания молодого человека в культуре пролетарского периода. Фильм реж. Григория Рошаля «Господа Скотинины» (1927, СССР).</li> <li>13. «Недоросль» на сцене Малого театра. Особенности прочтения сюжета режиссером В.Н.Ивановым.</li> <li>14. «Страсти по Митрофану» в постановке Б. Щедрина (премьера 19 сентября 1998): к проблеме переименования комедии.</li> </ol>
--	--	--

		<p><b>Тест:</b></p> <p>1. Какая из представленных работ оказала влияние на становление мировоззрения А.П. Сумарокова:  а) «О человеке» К. Гельвеция;  б) «О духе законов» Ш. Монтескье;  в) «Опыты научные, политические, философские» Г. Спенсера.</p> <p>2. Из какого произведения представлены слова Советника:  «говорят, что с совестью жить худо: а я сам теперь узнал, что жить без совести всего на светехуже»:  а) комедии «Хвастун» Я.Б. Княжнина;  б) комедии «Бригадир» Д.И. Фонвизина; в) комедии «Ябеда» В.В. Капниста</p> <p>3. Кому принадлежат слова: «тело мое родилось в России, это правда, однако дух мой принадлежит короне французской»:  а) Скотинину из комедии «Недоросль»;  б) Митрофану из комедии «Недоросль»;  в) Иванушке из комедии «Бригадир».</p> <p>4. Какой из представленных ниже приемов был использован А.Д.Кантемиром в «Сатире I. На хулящих учения. К уму своему» во фразе: «Тщится множить жителей парнасских он сильно»?:  а) синекдоха; б) метафора; в) метонимия.</p> <p>В каком тексте авторское начало выражено в наибольшей степени:  а) драматургическом;  б) эпическом;  в) лироэпическом.</p>
Уметь	самостоятельно разрабатывать все этапы научно-исследовательской деятельности, используя конкретные познания в области истории и теории языка, культуры.	<p><b>Задание 1:</b> Проанализируйте систему художественных образов, выявите идеи, идеалы и ценности мировоззрения автора (на примере художественного произведения русской литературы XVIII века).</p> <p><b>Задание 2:</b> На основе анализа представлений о «служении» А.Д. Кантемира проследите, как менялось мировоззрение автора (на материале сатир А.Д. Кантемира).</p>

Владеть	навыками выстраивания собственных исследовательских стратегий и тактик, обеспечивающих навыками применения теоретических знаний в научной, производственной и социально-общественной	<b>Задание 1:</b> Напишите эссе на тему «Интерпретация архитипического сюжета блудного сына в русской литературе разных эпох».
<b>ПК – 9</b> , владением базовыми навыками доработки и обработки (например, корректура, редактирование, комментирование, реферирование, информационно-словарное описание) различных типов текстов		
Знать	систему способов доработки и обработки различных типов текстов.	<p><b>Тест:</b></p> <p>Какая проблема отражена в «Оде на благородстве» А.П.Сумарокова:</p> <p>а) проблема государственной власти;  б) проблема крепостного права;  в) проблема понимания долга дворянством.</p> <p>Архетип с точки зрения литературоведения представляет:</p> <p>а) главный герой;  б) образ, восходящий к общечеловеческому представлению;  в) прототип главного героя.</p> <p>4. Герменевтика – это:</p> <p>а) наука, занимающаяся изучением процесса интерпретации литературного текста; б) наука, изучающая структуру литературного текста; в) наука, исследующая дискурсивную практику.</p> <p>Сатира произведений М.Е. Салтыкова-Щедрина рассматривает:</p> <p>а) проблему самодержавия;  б) проблему поведения разных слоев населения; в) проблему воспитания дворян.</p> <p>Какому жанру реалистичной литературы присущ критический обличительный пафос: а) комедии; б) роману; в) повести.</p>
Уметь	трансформировать и адаптировать различные типы текстов, демонстрировать приобретенные знания в ходе устной и письменной коммуникации	<p><b>Задание 1:</b> Отреферируйте материал научных и критических статей по теме «Проблема идеала в русской публицистике Нового времени».</p> <p><b>Задание 2:</b> Отреферируйте материал научных статей по проблеме интерпретации текста</p>

	и.	«Недоросль» Д.И. Фонвизина.
Владеть	навыками самостоятельной работы с текстом, применяя	<b>Задание 1:</b> Напишите эссе на тему «Проблема воспитания дворян в русской литературе XIX века».

**б) Порядок проведения промежуточной аттестации, показатели и критерии оценивания:**

**Примерная структура и содержание пункта:**

Промежуточная аттестация по дисциплине «Мировоззренческие аспекты русской литературы» включает теоретические вопросы, позволяющие оценить уровень усвоения обучающимися знаний, и практические задания, выявляющие степень сформированности умений и владений, проводится в форме экзамена.

**Показатели и критерии оценивания зачета:**

– на оценку **«зачтено»** обучающийся демонстрирует высокий или средний уровень сформированности компетенций, всестороннее знание учебного материала, свободно выполняет практические задания. Допускаются незначительные ошибки, неточности, затруднения при аналитических операциях, переносе знаний и умений на новые, нестандартные ситуации.

– на оценку **«не зачтено»** обучающийся демонстрирует знания не более 20% теоретического материала, допускает существенные ошибки, не может показать интеллектуальные навыки решения простых задач.

Экзамен по данной дисциплине проводится в устной форме по экзаменационным билетам, каждый из которых включает 1 теоретический вопрос и одно практическое задание.

**Показатели и критерии оценивания экзамена:**

– на оценку **«отлично»** (5 баллов) – обучающийся показывает высокий уровень сформированности компетенций, т. е. *знает* предмет, основной терминологический аппарат, историю, классические труды, современное состояние, направления и методику интертекстуальных и смежных с ними исследований, типы и подтипы межтекстовых связей в литературе; *умеет* выделять предмет интертекстуального исследования, демонстрировать новые знания по дисциплине, отделять главное от второстепенного, критически подходить к полученному знанию, глубоко и в доступной форме объяснять материал в сфере интертекстуальных исследований, аргументированно полемизировать с идеями оппонентов и обосновывать собственные решения задач из области интертекстуальных исследований, анализировать традиционные и особые случаи межтекстовых взаимодействий, квалифицированно интерпретировать все возможные типы и подтипы межтекстовых взаимодействий в литературе и культуре; *свободно владеет* указанными выше знаниями и умениями;

– на оценку **«хорошо»** (4 балла) – обучающийся показывает средний уровень сформированности компетенций, т. е. *знает* предмет, основной терминологический аппарат, классические труды, современное состояние, направления и методику интертекстуальных исследований, типы межтекстовых связей в литературе; *умеет* выделять предмет интертекстуального исследования, демонстрировать знания по дисциплине, отделять главное от второстепенного, критически подходить к полученному знанию, в доступной форме

объяснять материал в сфере интертекстуальных исследований, полемизировать с идеями оппонентов, анализировать традиционные случаи межтекстовых взаимодействий, интерпретировать различные типы межтекстовых взаимодействий в литературе и культуре; *владеет* указанными выше знаниями и умениями;

– на оценку «**удовлетворительно**» (3 балла) – обучающийся показывает пороговый уровень сформированности компетенций, т. е. *знает* предмет, основной терминологический аппарат, классические труды, направления интертекстуальных исследований, типы межтекстовых связей в литературе; *умеет* выделять предмет интертекстуального исследования, демонстрировать знания по дисциплине, анализировать отдельные случаи межтекстовых взаимодействий; *владеет* указанными выше знаниями и умениями;

– на оценку «**неудовлетворительно**» (2 балла - ) - обучающийся показывает низкий, уровень сформированности компетенций, низкий интеллектуальный навык решения простых задач.

– на оценку «**неудовлетворительно**» (1 балл) – результат обучения не достигнут, обучающийся не может показать знания на уровне воспроизведения и объяснения информации, не может показать интеллектуальные навыки решения простых задач.

## **8. Учебно-методическое и информационное обеспечение дисциплины (модуля)**

### **а) Основная литература:**

1. Бедрикова М. Л. История русской литературы (русская современная литература) [Электронный ресурс] : практикум / М. Л. Бедрикова, В. В. Цуркан ; МГТУ. - Магнитогорск : МГТУ, 2016. - 1 электрон. опт. диск (CD-ROM). - Режим доступа: <https://magtu.informsystema.ru/uploader/fileUpload?name=2716.pdf&show=dcatalogues/1/1132003/2716.pdf&view=true> (дата обращения: 04.10.2019). - Макрообъект.

2. Малек Е. В. История культуры. История русской культуры от XVIII века до рубежа XX - XXI веков [Электронный ресурс] : учебно-методическое пособие / Е. В. Малек ; МГТУ. - Магнитогорск : МГТУ, 2017. - 1 электрон. опт. диск (CD-ROM). - Режим доступа: <https://magtu.informsystema.ru/uploader/fileUpload?name=3297.pdf&show=dcatalogues/1/1137686/3297.pdf&view=true> (дата обращения: 04.10.2019). - Макрообъект.

3. История отечественной литературы. (Древнерусская литература) : учебное пособие / Т. Е. Абрамзон, Т. Б. Зайцева, А. В. Петров, С. В. Рудакова ; МГТУ. - Магнитогорск : МГТУ, 2017. - 1 электрон. опт. диск (CD-ROM). - Загл. с титул. экрана. - URL: <https://magtu.informsystema.ru/uploader/fileUpload?name=2861.pdf&show=dcatalogues/1/1133812/2861.pdf&view=true> (дата обращения: 04.10.2019). - Макрообъект. - Текст : электронный. - Сведения доступны также на CD-ROM.

4. История отечественной литературы. (Литература XVIII века) : учебное пособие / Т. Е. Абрамзон, Т. Б. Зайцева, А. В. Петров, С. В. Рудакова ; МГТУ. - Магнитогорск : МГТУ, 2017. - 1 электрон. опт. диск (CD-ROM). - Загл. с титул. экрана. - URL: <https://magtu.informsystema.ru/uploader/fileUpload?name=2860.pdf&show=dcatalogues/1/1133800/2860.pdf&view=true> (дата обращения: 04.10.2019). - Макрообъект. - Текст : электронный. - Сведения доступны также на CD-ROM.

### **б) Дополнительная литература:**



Филологический анализ текста (на материале произведений русской литературы I трети XIX века) : учебно-методическое пособие / Т. Е. Абрамзон, А. П. Власкин, Т. Б. Зайцева и др. ; МГТУ. - Магнитогорск : МГТУ, 2016. - 1 электрон. опт. диск (CD-ROM). - Загл. с титул. экрана. - URL:

<https://magtu.informsystema.ru/uploader/fileUpload?name=2555.pdf&show=dcatalogues/1/1130357/2555.pdf&view=true> (дата обращения: 04.10.2019). - Макрообъект. - Текст : электронный. - Сведения доступны также на CD-ROM.

2. Филологический анализ текста (на материале произведений русской литературы II трети XIX века) : учебно-методическое пособие / Т. Е. Абрамзон, А. П. Власкин, Т. Б. Зайцева и др. ; МГТУ. - Магнитогорск : МГТУ, 2016. - 1 электрон. опт. диск (CD-ROM). - Загл. с титул. экрана. - URL:

<https://magtu.informsystema.ru/uploader/fileUpload?name=2554.pdf&show=dcatalogues/1/1130356/2554.pdf&view=true> (дата обращения: 04.10.2019). - Макрообъект. - Текст : электронный. - Сведения доступны также на CD-ROM.

3. Филологический анализ текста (на материале произведений русской литературы последней трети XIX века) : учебно-методическое пособие / Т. Е. Абрамзон, А. П. Власкин, Т. Б. Зайцева и др. ; МГТУ. - Магнитогорск : МГТУ, 2016. - 1 электрон. опт. диск (CD-ROM). - Загл. с титул. экрана. - URL:

<https://magtu.informsystema.ru/uploader/fileUpload?name=2553.pdf&show=dcatalogues/1/1130355/2553.pdf&view=true> (дата обращения: 04.10.2019). - Макрообъект. - Текст : электронный. - Сведения доступны также на CD-ROM.

#### **в) Методические указания:**

1. Актуальные проблемы литературной классики : учебно-методическое пособие [для вузов] / Т. Е. Абрамзон, Т. Б. Зайцева, А. В. Петров, С. В. Рудакова ; Магнитогорский гос. технический ун-т им. Г. И. Носова. - Магнитогорск : МГТУ им. Г. И. Носова, 2019. - 1 CD-ROM. - ISBN 978-5-9967-1715-6. - Загл. с титул. экрана. - URL : <https://magtu.informsystema.ru/uploader/fileUpload?name=3986.pdf&show=dcatalogues/1/1532491/3986.pdf&view=true> (дата обращения: 09.10.2020). - Макрообъект. - Текст : электронный. - Сведения доступны также на CD-ROM.

2. Основы теории литературы : учебно-методическое пособие / Т. Е. Абрамзон, Т. Б. Зайцева, А. В. Петров, С. В. Рудакова ; МГТУ. - Магнитогорск : МГТУ, 2017. - 1 электрон. опт. диск (CD-ROM). - Загл. с титул. экрана. - URL: <https://magtu.informsystema.ru/uploader/fileUpload?name=3328.pdf&show=dcatalogues/1/1138400/3328.pdf&view=true> (дата обращения: 09.10.2020). - Макрообъект. - Текст : электронный. - ISBN 978-5-9967-0947-2. - Сведения доступны также на CD-ROM.

3. Методические указания по самостоятельной работе студентов представлены в Приложении 1.

#### **г) Программное обеспечение и Интернет-ресурсы:**

##### **Программное обеспечение**

Наименование ПО	№ договора	Срок действия лицензии
MS Windows 7 Professional(для классов)	Д-1227-18 от 08.10.2018	11.10.2021
MS Office 2007 Professional	№ 135 от 17.09.2007	бессрочно
7Zip	свободно	бессрочно
FAR Manager	свободно	бессрочно

### Профессиональные базы данных и информационные справочные системы

Название курса	Ссылка
Электронная база периодических изданий East View Information	<a href="https://dlib.eastview.com/">https://dlib.eastview.com/</a>
Национальная информационно-аналитическая система – Российский индекс научного	URL: <a href="https://elibrary.ru/project_risc.asp">https://elibrary.ru/project_risc.asp</a>
Поисковая система Академия Google (Google Scholar)	URL: <a href="https://scholar.google.ru/">https://scholar.google.ru/</a>
Информационная система - Единое окно доступа к информационным	URL: <a href="http://window.edu.ru/">http://window.edu.ru/</a>
Российская Государственная библиотека. Каталоги	<a href="https://www.rsl.ru/ru/4readers/catalogues/">https://www.rsl.ru/ru/4readers/catalogues/</a>
Электронные ресурсы библиотеки МГТУ им. Г.И. Носова	<a href="http://magtu.ru:8085/marcweb2/Default.asp">http://magtu.ru:8085/marcweb2/Default.asp</a>
Университетская информационная система РОССИЯ	<a href="https://uisrussia.msu.ru">https://uisrussia.msu.ru</a>
Международная наукометрическая реферативная и полнотекстовая база данных научных изданий	<a href="http://webofscience.com">http://webofscience.com</a>
Международная реферативная и полнотекстовая справочная база	<a href="http://scopus.com">http://scopus.com</a>
Международная база полнотекстовых журналов Springer	<a href="http://link.springer.com/">http://link.springer.com/</a>
Международная коллекция научных протоколов по различным	<a href="http://www.springerprotocols.com/">http://www.springerprotocols.com/</a>
Международная база справочных изданий по всем отраслям знаний	<a href="http://www.springer.com/references">http://www.springer.com/references</a>

#### д) Программное обеспечение

Наименование ПО	№ договора	Срок действия лицензии
MS Windows 7	Д-1227 от 08.10.2018	11.10.2021
MS Office 2007	№ 135 от 17.09.2007	бессрочно
FAR Manager	свободно распространяемое	бессрочно
7Zip	свободно распространяемое	бессрочно

#### 9 Материально-техническое обеспечение дисциплины (модуля) включает:

Учебные аудитории для проведения занятий лекционного типа	Доска, мультимедийные средства хранения, передачи и представления информации.
Учебные аудитории для проведения практических занятий, групповых и индивидуальных консультаций, текущего контроля и промежуточной аттестации	Доска, мультимедийный проектор, экран
Помещения для самостоятельной работы обучающихся: компьютерные классы; читальные залы библиотеки	Персональные компьютеры с пакетом MS Office, выходом в Интернет и с доступом в электронную информационно-образовательную среду университета
Помещение для хранения и	Стеллажи для хранения учебно-наглядных пособий и

профилактического обслуживания учебного оборудования	учебно-методической документации.
---	-----------------------------------