

МИНИСТЕРСТВО ОБРАЗОВАНИЯ И НАУКИ РОССИЙСКОЙ ФЕДЕРАЦИИ
Федеральное государственное бюджетное образовательное учреждение
высшего образования
«Магнитогорский государственный технический университет им. Г.И. Носова»

УТВЕРЖДАЮ:
Директор института энергетики и
автоматизированных систем
С.И. Лукьянов
« 27 » сентября 2017 г.

РАБОЧАЯ ПРОГРАММА ДИСЦИПЛИНЫ

Курсовой проект

Направление подготовки

13.03.02 Электроэнергетика и электротехника

Направленность программы

Электропривод и автоматика

Уровень высшего образования - бакалавриат

Программа подготовки – прикладной бакалавриат

Форма обучения

Очная

Институт
Кафедра
Курс
Семестр

Энергетики и автоматизированных систем
Автоматизированного электропривода и мехатроники
4
7,8

Магнитогорск
2017 г.

Рабочая программа составлена на основе ФГОС ВО по направлению подготовки 13.03.02 Электроэнергетика и электротехника, утвержденного приказом МОиН РФ от 3 сентября 2015 г. № 955.

Рабочая программа рассмотрена и одобрена на заседании кафедры автоматизированного электропривода и мехатроники «22» сентября 2017 г., протокол № 2.

И.о. зав. кафедрой Шохин / В.В. Шохин /

Рабочая программа одобрена методической комиссией института энергетики и автоматизированных систем «27» сентября 2017 г., протокол № 2.

Председатель Лукьянов / С.И. Лукьянов /

Рабочая программа составлена: профессор каф. АЭПиМ, д.т.н., профессор




Омельченко / Е.Я. Омельченко /

Рецензент: зам. начальника ЦЭТЛ ОАО «ММК» по электроприводу, к.т.н.

Юдин / А.Ю. Юдин /



Лист регистрации изменений и дополнений

№ п/п	Раздел программы	Краткое содержание изменения/дополнения	Дата № протокола заседания кафедры	Подпись зав. кафедрой
1	1-9	Изменение структуры РПД в соответствии с новой формой макета. Актуализация компетенций, списка литературы, количества учебных часов, образовательных технологий, учебно-методического обеспечения, а также оценочных средств	21.09.2018г. № 4	
2	8	Актуализация учебно-методического и информационного обеспечения дисциплины	21.09.2019г. №4	
3	8	Актуализация учебно-методического и информационного обеспечения дисциплины	30.08.2020г. №1	

1 Цели освоения дисциплины

Целями освоения дисциплины «Курсовой проект» являются изучение общих принципов проектирования электроустановок для управления электроприводами на базе преобразователей частоты и развитие у студентов личностных качеств, а также формирование профессиональных компетенций в соответствии с требованиями ФГОС ВПО по направлению 13.03.02 «Электроэнергетика и электротехника»/ профиль «Электропривод и автоматика».

Задачами дисциплины являются:

- овладение студентами комплексом знаний и умений в области теории, принципов построения и способов реализации электроприводов переменного тока, знать общие принципы проектирования типовых электроустановок для управления электроприводами, основные характеристики современных преобразователей частоты и устройств плавного пуска, должны получить практические навыки по компьютерной разработке проектной документации.
- приобретение навыков проектирования, расчета и исследования таких систем с учетом характеристик и свойств объектов управления и особенностей применяемых технических средств, включая современные комплектные электроприводы;
- выработка умения применять полученные знания в будущей самостоятельной профессиональной деятельности

2 Место дисциплины в структуре ООП подготовки бакалавра

Дисциплина «Курсовой проект» входит в вариативную часть образовательной программы.

Для изучения дисциплины необходимы знания, сформированные в результате изучения основных положений следующих дисциплин:

- Теория автоматического управления;
- Электрические и электронные аппараты;
- Электрический привод;
- Основы микропроцессорной техники;
- Теория электропривода.

Знания и умения студентов, полученные при изучении дисциплины «Курсовой проект» будут необходимы при выполнении выпускной квалификационной работы.

3 Компетенции обучающегося, формируемые в результате освоения дисциплины и планируемые результаты обучения

В результате освоения дисциплины «Курсовой проект» обучающийся должен обладать следующими компетенциями:

Структурный элемент компетенции	Планируемые результаты обучения
ПК-9 – способностью составлять и оформлять типовую техническую документацию	
Знать	– принципы построения и способы реализации электроприводов постоянного и переменного тока; возможности проектируемых электроприводов для обеспечения заданных технологических требований
Уметь	– проектировать, рассчитывать электроприводы переменного и постоянного тока с учетом характеристик и свойств объектов управления и особенностей применяемых технических средств, применять полученные знания в профессиональной деятельности

Структурный элемент компетенции	Планируемые результаты обучения
Владеть	современными методами теоретического и экспериментального исследований автоматизированными электроприводами постоянного и переменного тока, способами совершенствования профессиональных знаний и умений путем использования информационной среды.

4 Структура и содержание дисциплины

Общая трудоемкость дисциплины составляет 4 зачетных единицы 144 акад. часа:

- контактная работа – 51.2 акад. часа;
- аудиторная работа – 51 акад. часа;
- практические работы – 51/20 акад. часа;
- самостоятельная работа – 92,8 акад. часа;

Форма аттестации – зачет.

Раздел/ тема дисциплины	Semestr	Аудиторная контактная работа (в акад. часах)			Самостоятельная работа (в акад. часах)	Вид самостоятельной работы	Форма текущего контроля успеваемости и промежуточной аттестации	Код и структурный элемент компетенции
		лекции	лаборат. занятия	практич. занятия				
1. Практические занятия								
1.Изучение нормативной документации по оформлению научно - технических отчетов	7			2	7	Расчет курсового проекта	Текущий контроль посещаемости, выборочный опрос	ПК-9 зув
2.Изучение нормативной документации по оформлению курсовых и выпускных квалификационных работ	7			2	7	Расчет курсового проекта	Текущий контроль посещаемости, выборочный опрос	ПК-9 зув
3.Особенности выбора электродвигателя в зависимости от приводного механизма	7			2	7	Расчет курсового проекта	Текущий контроль посещаемости, выборочный опрос	ПК-9 зув
4.Режимы работы электроприводов	7			3	8	Расчет курсового проекта	Текущий контроль посещаемости, выборочный опрос	ПК-9 зув
5.Построение нагрузочных диаграмм	7			3	8	Расчет курсового проекта	Текущий контроль посещаемости, выборочный опрос	ПК-9 зув

Раздел/ тема дисциплины	Семестр	Аудиторная контактная работа (в акад. часах)			Самостоятельная работа (в акад. часах)	Вид самостоятельной работы	Форма текущего контроля успеваемости и промежуточной аттестации	Код и структурный элемент компетенции
		лекции	лаборат. занятия	практич. занятия				
6. Построение тахограммы работы электропривода	7			3	8	Расчет курсового проекта	Текущий контроль посещаемости, выборочный опрос	ПК-9 зув
7. Проверка выбранного электродвигателя по условиям нагрева и перегрузки	7			3	8,9	Расчет курсового проекта	Текущий контроль посещаемости, выборочный опрос	ПК-9 зув
Подготовка и сдача зачета	7							
Итого за семестр	7			18	53,9			
8. Особенности выбора силового преобразователя для питания приводного электродвигателя	8			6	8	Расчет курсового проекта	Текущий контроль посещаемости, выборочный опрос	ПК-9 зув
9. Нагрузочные режимы силовых преобразователей	8			6	8	Расчет курсового проекта	Текущий контроль посещаемости, выборочный опрос	ПК-9 зув
10. Выбор системы управления электроприводом в зависимости от особенностей приводного механизма	8			7	8	Расчет курсового проекта	Текущий контроль посещаемости, выборочный опрос	ПК-9 зув
11. Особенности выбора и реализации элементов системы управления электроприводов	8			7	7		Текущий контроль посещаемости, выборочный опрос	ПК-9 зув
12. Методы моделирования автоматизированных электроприводов	8			7	7,9	Расчет курсового проекта	Текущий контроль посещаемости, выборочный опрос	ПК-9 зув
Подготовка и сдача зачета	8							
Итого за семестр	8			33	38,9			
Итого				51	92,8		Зачет	

5 Образовательные технологии

Для реализации предусмотренных видов учебной работы в качестве образовательных технологий в преподавании дисциплины «Курсовой проект» используются традиционная и модульно – компетентная технологии.

Передача необходимых теоретических знаний и формирование основных представлений по курсу «Курсовой проект» происходит с использованием мультимедийного оборудования.

Лекции проходят в традиционной форме и в форме лекций-консультаций. На лекциях – консультациях изложение нового материала сопровождается постановкой вопросов и дискуссией в поисках ответов на эти вопросы.

Самостоятельная работа стимулирует студентов в процессе подготовки курсового проекта, при решении задач на практических занятиях.

6. Учебно-методическое обеспечение самостоятельной работы студентов

Тестовые вопросы к зачету:

1. Нормативная документация по оформлению научно - технических отчетов.
2. Нормативная документация по оформлению курсовых и выпускных квалификационных работ.
3. Особенности предварительного выбора электродвигателя в зависимости от приводного механизма.
4. Режимы работы электроприводов.
5. Расчет и построение нагрузочной диаграммы.
6. Расчет и построение тахограммы.
7. Проверка выбранного электродвигателя по условиям нагрева и перегрузки.
8. Особенности выбора силового преобразователя для питания приводного электродвигателя.
9. Нагрузочные режимы силовых преобразователей.
10. Особенности выбора системы управления электроприводом в зависимости от особенностей приводного механизма.
11. Особенности выбора и реализации элементов системы управления электроприводов.
12. Компьютерное моделирование автоматизированных электроприводов.

Темы курсовых проектов

Основные варианты:

1. Электропривод прокатной клетки со стабилизацией скорости и заданным темпом пуска и торможения.
2. Электропривод намоточного устройства со стабилизацией момента.
3. Электропривод 2 исполнительных механизмов с заданными рабочими скоростями.
4. Электропривод погружного насоса со стабилизацией напора воды.

Дополнительные варианты по исполнению:

1. Электрооборудование в шкафу, приборы на двери.
2. Электрооборудование в пульте, приборы на крышке.

3. Электрооборудование на каркасе в машзале, приборы в шкафчике.

7. Оценочные средства для проведения текущей аттестации по дисциплине:

а) Планируемые результаты обучения и оценочные средства для проведения промежуточной аттестации:

Структурный элемент компетенции	Планируемые результаты обучения	Оценочные средства
ПК-9 – способностью составлять и оформлять типовую техническую документацию		
Знать	– принципы построения и способы реализации электроприводов постоянного и переменного тока; возможности проектируемых электроприводов для обеспечения заданных технологических требований	<p>Перечень тем для подготовки к зачету:</p> <p>1. Историю развития и современное состояние проектирования. Структура проектной организации. Основные понятия и определения. Содержание, методология и структура курса.</p> <p>2. Техническое задание на проектирование. Основные разделы технического задания на проектирование электроустановки. Состав и последовательность выполнения электрического проекта. Календарный график выполнения</p> <p>3. Однолинейную электрическую схему .Условные графические обозначения в электротехнике. Штатпы чертежей. Однолинейные электрические схемы для электроснабжения и электроприводов. Топологическая схема управления.</p> <p>4. Преобразователи частоты и устройства плавного пуска. Конструктивное исполнение преобразователей частоты и устройств плавного пуска. Принципиальные электрические схемы силовых цепей и цепей управления. Дополнительные модули.</p> <p>5. Принципиальные электрические схемы силовых цепей. Принципиальные электрические схемы силовых цепей с использованием преобразователей частоты и устройств плавного пуска. Маркировка. Автоматические выключатели, рубильники, предохранители, контакторы, реакторы.</p>
Уметь	– проектировать, рассчитывать электроприводы переменного и постоянного тока с учетом характеристик и свойств объектов управления и особенностей применяемых технических средств, применять полученные знания в профессиональной	<p>1. Разрабатывать принципиальные электрические схемы цепей управления. Варианты цепей управления для устройств плавного пуска и преобразователей частоты. Маркировка. Кнопки, переключатели, сигнальные лампы, трансформаторы. Перечень элементов.</p> <p>2. Применять шкафы, пульты. Конструктивное исполнение шкафов, пультов, шкафчиков. Электромонтажная панель</p> <p>3. Разрабатывать чертеж общего вида пульта,шкафа. Фасад. Расположение и крепление</p>

Структурный элемент компетенции	Планируемые результаты обучения	Оценочные средства
	деятельности	<p>оборудования. Надписи. Перечень элементов.</p> <p>4. Рассчитывать тепловые потери в электроустановках. Расчет тепловых потерь, температурного режима и системы вентиляции. Исполнение электрооборудования по пылевлагозащите. Перечень элементов.</p> <p>5. выполнять коммутацию силовых цепей и цепей управления.</p> <p>Зажимы, разъемы, клеммные коробки для силовых цепей. Клеммники, разъемы и другая коммутационная аппаратура для цепей управления.</p>
Владеть	– современными методами теоретического и экспериментального исследований автоматизированными электроприводами постоянного и переменного тока	<p>1. навыками разработки схем подключений. Адресный метод изображения схем подключения. Пример выполнения. Провод для монтажа. Перечень элементов.</p> <p>2. навыками разработки схем внешних соединений. Таблицы подключений. Расположение электрооборудования. Схема внешних соединений.</p> <p>3. навыками разработки кабельного журнала. Кабельная продукция. Выбор сечения токопроводящих жил. Кабельный журнал. Трубная разводка. Заказная спецификация.</p> <p>4. навыками составления перечня чертежей. Пояснительная записка. Обозначение чертежей в проекте. Перечень чертежей.</p> <p>5. Навыками защиты сдачи проекта. Взаимодействие проектной организации с исполнителями проекта.</p> <p>6. знаниями по изменению проекта. Календарный график пуска электроустановки. Электромонтажные и пуско-наладочные работы. Внесение изменений в проект. Показатели работы электроприводов.</p>

б) Порядок проведения промежуточной аттестации, показатели и критерии оценивания:

Для подготовки к зачету студент должен освоить все изучаемые темы, в том числе и отведенные для самостоятельного изучения, выполнить и сдать все разделы курсового проекта.

Показатели и критерии аттестации (зачет):

– на оценку «зачтено» – обучающийся показывает высокий уровень сформированности компетенций, т.е. студент должен показать высокий уровень знаний не только на уровне воспроизведения и объяснения информации, но и интеллектуальные

навыки решения задач, нахождения уникальных ответов к проблемам, оценки и вынесения критических суждений;

- на оценку «незачтено» – результат обучения не достигнут, студент не может показать знания на уровне воспроизведения и объяснения информации, не может показать интеллектуальные навыки решения простых задач.

8. Учебно-методическое и информационное обеспечение дисциплины

а) Основная литература:

а) Основная литература:

1. Горбатюк, С. М. Автоматизированное проектирование оборудования и технологий : курс лекций : учебное пособие / С. М. Горбатюк, М. Г. Наумова, А. Ю. Зарапин. — Москва : МИСИС, 2015. — 62 с. — ISBN 978-5-87623-961-7. — Текст : электронный // Лань : электронно-библиотечная система. — URL: <https://e.lanbook.com/book/93646> (дата обращения: 06.11.2020). — Режим доступа: для авториз. пользователей.

б) Дополнительная литература:

1. Аполлонский, С. М. Электрические аппараты управления и автоматики : учебное пособие / С. М. Аполлонский, Ю. В. Куклев, В. Я. Фролов. — 2-е изд., стер. — Санкт-Петербург : Лань, 2019. — 256 с. — ISBN 978-5-8114-4601-8. — Текст : электронный // Лань : электронно-библиотечная система. — URL: <https://e.lanbook.com/book/123467> (дата обращения: 06.11.2020). — Режим доступа: для авториз. пользователей.

в) Методические указания:

1. Белый А. В. Лабораторный практикум по теории автоматического управления [Электронный ресурс]: учебное пособие / МГТУ. - Магнитогорск: МГТУ, 2015. - 1 электрон. опт. диск (CD-ROM) – Доступ через ЭОР №1 образовательного портала МГТУ им. Г.И.Носова..

г) Программное обеспечение и Интернет-ресурсы:

Программное обеспечение

Наименование ПО	№ договора	Срок действия лицензии
MS Windows 7 Professional(для классов)	Д-1227-18 от 08.10.2018	11.10.2021
MS Office 2007 Professional	№ 135 от 17.09.2007	бессрочно
MS Office Visio Prof 2010(для классов)	Д-1227-18 от 08.10.2018	11.10.2021
MathWorks MathLab v.2014 Classroom License	К-89-14 от 08.12.2014	бессрочно
MathCAD v.15 Education University Edition	Д-1662-13 от 22.11.2013	бессрочно

Профессиональные базы данных и информационные справочные системы

Название курса	Ссылка
Электронная база периодических изданий East View Information Services, ООО «ИВИС»	https://dlib.eastview.com/
Национальная информационно-аналитическая система – Российский индекс научного цитирования (РИНЦ)	URL: https://elibrary.ru/project_risc.asp

Поисковая система Академия Google (Google Scholar)	URL: https://scholar.google.ru/
Информационная система - Единое окно доступа к информационным ресурсам	URL: http://window.edu.ru/

9 Материально-техническое обеспечение дисциплины

Материально-техническое обеспечение дисциплины включает:

Тип и название аудитории	Оснащение аудитории
Учебные аудитории для проведения занятий лекционного типа	мультимедийные средства хранения, передачи и представления информации
Учебные аудитории для проведения практических занятий, групповых и индивидуальных консультаций, текущего контроля и промежуточной аттестации	Доска, мультимедийный проектор, экран
Учебные аудитории для выполнения курсового проектирования, помещения для самостоятельной работы обучающихся	Персональные компьютеры с ПО из п. 8(г), выходом в Интернет и с доступом в электронную информационно-образовательную среду университета