

МИНИСТЕРСТВО ОБРАЗОВАНИЯ И НАУКИ РОССИЙСКОЙ ФЕДЕРАЦИИ
Федеральное государственное бюджетное образовательное учреждение
высшего образования
«Магнитогорский государственный технический университет им. Г.И. Носова»

УТВЕРЖДАЮ
Директор института
энергетики и автоматизированных систем
С.И. Лукьянов
« 20 » сентября 2017 г.



РАБОЧАЯ ПРОГРАММА ДИСЦИПЛИНЫ

АВТОМАТИЗИРОВАННОЕ УПРАВЛЕНИЕ В ТЕХНИЧЕСКИХ СИСТЕМАХ

Направление подготовки

27.03.04 Управление в технических системах

Направленность (профиль программы)

Системы и средства автоматизации технологических процессов

Уровень высшего образования – бакалавриат

Программа подготовки – академический бакалавриат

Форма обучения

очная

Институт
Кафедра
Курс
Семестр

Энергетики и автоматизированных систем
Автоматизированных систем управления
3,4
6,7

Магнитогорск
2017 г.

Рабочая программа составлена на основе ФГОС ВО по направлению подготовки 27.03.04 Управление в технических системах, утвержденного приказом МОиН РФ от 20.10.2015 № 1171.

Рабочая программа рассмотрена и одобрена на заседании кафедры автоматизированных систем управления

6 сентября 2017 г., протокол № 1.

Зав. кафедрой  / С.М. Андреев/


Рабочая программа одобрена методической комиссией института энергетики и автоматизированных систем

20 сентября 2017 г., протокол № 1.

Председатель  / С.И. Лукьянов/

Рабочая программа составлена:

профессор кафедры АСУ, д.т.н., профессор

 / Б.Н. Парсункин/

Рецензент:

к.т.н., зам. директора ЗАО «КонсОМ СКС»

 / Ю.Н. Волщук /

1 Цели освоения дисциплины (модуля)

- овладение навыками проведения вычислительных экспериментов с использованием стандартных программных средств с целью получения математических моделей процессов и объектов автоматизации и управления;
- овладением навыками составления аналитических обзоров и научно-технических отчетов по результатам выполненной работы, подготовки публикаций по результатам исследований и разработок в области автоматизированного управления в технических системах;
- овладение навыками проведения диагностики состояния и динамики производственных объектов автоматизированного электропривода в основных агрегатах металлургического производства, а также надежности их элементов с использованием необходимых методов анализа.

2 Место дисциплины (модуля) в структуре образовательной программы

Дисциплина Автоматизированное управление в технических системах входит в вариативную часть учебного плана образовательной программы.

Для изучения дисциплины необходимы знания (умения, владения), сформированные в результате изучения дисциплин/ практик:

Программирование и основы алгоритмизации

Теория автоматического управления

Учебная - практика по получению первичных профессиональных умений и навыков, в том числе первичных умений и навыков научно-исследовательской деятельности

Учебная - ознакомительная практика

Знания (умения, владения), полученные при изучении данной дисциплины будут необходимы для изучения дисциплин/практик:

Самонастраивающиеся системы

Производственная – преддипломная практика

Производственная - практика по получению профессиональных умений и опыта профессиональной деятельности

Автоматизация технологических процессов и производств

Оптимизация управления технологическими процессами металлургического производства

Подготовка к защите и защита выпускной квалификационной работы

Подготовка к сдаче и сдача государственного экзамена

3 Компетенции обучающегося, формируемые в результате освоения дисциплины (модуля) и планируемые результаты обучения

В результате освоения дисциплины (модуля) «Автоматизированное управление в технических системах» обучающийся должен обладать следующими компетенциями:

Структурный элемент компетенции	Планируемые результаты обучения
	ПК-2 способностью проводить вычислительные эксперименты с использованием стандартных программных средств с целью получения математических моделей процессов и объектов автоматизации и управления

Знать	<ul style="list-style-type: none"> - историю развития систем автоматизации; - особенности построения АСУТП и АСУП; - динамические характеристики и параметры типовых звеньев, составляющих локальный контур регулирования; - типовые законы регулирования и особенности их технической реализации; - статические и динамические характеристики объекта управления; - основные определения и понятия для автоматизированных электроприводов металлургической промышленности; - характеристики автоматизированных электроприводов; - типовые узлы систем автоматического регулирования скорости в комплектных автоматизированных электроприводах, выпускаемых промышленностью для применения в металлургии; - особенности построения силовой части и систем регулирования скорости при автоматизированном управлении электроприводом;
Уметь	- с использованием специализированного программного обеспечения моделировать и исследовать характеристики автоматизированных электроприводов металлургической промышленности;
Владеть	- навыками расчета и моделирования автоматизированных систем управления электроприводами;
ПК-3 готовностью участвовать в составлении аналитических обзоров и научно-технических отчетов по результатам выполненной работы, в подготовке публикаций по результатам исследований и разработок	
Знать	<ul style="list-style-type: none"> - общее направление научной работы при подготовке расширенных аналитических обзоров в области автоматизированных систем управления; - стандарты и требования к научно-техническим отчетам по результатам выполненной работы в области автоматизированных систем управления; - порядок работы при подготовке научно-исследовательского отчета в области автоматизированных систем управления;
Уметь	- применять методику подготовки научно-исследовательского отчета по результатам исследований в области автоматизированных систем управления;
Владеть	- навыками подготовки аналитических обзоров по расширенной тематике и формировании основных задач исследования, определения структуры научно-исследовательского отчета в области автоматизированных систем управления;
ПК-5 способностью осуществлять сбор и анализ исходных данных для расчета и проектирования систем и средств автоматизации и управления	
Знать	- способы сбора и анализа исходных данных для расчета и проектирования автоматизированных систем управления;
Уметь	- использовать информационные ресурсы для приобретения новых знаний и умений в области автоматизированных систем управления;

1.1 Стабилизирующие САУ. Системы связанного регулирования. Системы программного управления.	6	2			10	Самостоятельное изучение учебной и научной литературы. Поиск дополнительных материалов по теме.	Устный опрос	ПК-2
1.2 Системы экстремального регулирования или системы автоматической оптимизации управления		2			10	Самостоятельное изучение учебной и научной литературы. Поиск дополнительных материалов по теме.	Устный опрос	ПК-2
Итого по разделу		4			20			
2. Автоматизированные системы управления технологическими процессами (АСУ ТП) и производством (АСУП)								
2.1 Математические модели технологических процессов.	6	2			10	Самостоятельное изучение учебной и научной литературы. Поиск дополнительных материалов по теме.	Устный опрос	ПК-2
2.2 Структура современной промышленной автоматизированной системы управления технологическими процессами. Структура современных автоматизированных систем управления промышленным производством		4			10	Самостоятельное изучение учебной и научной литературы. Поиск дополнительных материалов по теме.	Устный опрос	ПК-2
Итого по разделу		6			20			
3. Динамические характеристики и параметры типовых звеньев, составляющих локальный контур регулирования								
3.1 Пропорциональное звено. Инерционное звено первого порядка. Инерционное звено второго порядка.	6	4			15	Самостоятельное изучение учебной и научной литературы. Поиск дополнительных материалов по теме. Подготовка к контрольной работе	Устный опрос. Контрольная работа	ПК-2

3.2 Звено запаздывания. Интегрирующее звено. Дифференцирующее звено.		2			5	Самостоятельное изучение учебной и научной литературы. Поиск дополнительных материалов по теме. Подготовка к контрольной работе	Устный опрос. Контрольная работа	ПК-2
Итого по разделу		6			20			
4. Типовые законы регулирования и их техническая реализация								
4.1 Общие сведения. Интегральные регуляторы. Пропорциональные регуляторы. Пропорционально-интегральные регуляторы (ПИ-регуляторы). Регуляторы пропорционально-интегрально-дифференциального действия (ПИД-регуляторы).	6	4			15	Самостоятельное изучение учебной и научной литературы. Поиск дополнительных материалов по теме.	Устный опрос	ПК-2
4.2 Двухпозиционные регуляторы. Трехпозиционный регулятор.		2			5	Самостоятельное изучение учебной и научной литературы. Поиск дополнительных материалов по теме.	Устный опрос	ПК-2
Итого по разделу		6			20			
5. Статические и динамические характеристики объекта управления								
5.1 Общие сведения о статических характеристиках объекта управления. Метод наименьших квадратов и его применение при описании статических характеристик объектов управления.	6	2	11/11 И		9,2	Самостоятельное изучение учебной литературы, подготовка к лабораторным занятиям, выполнение лабораторных работ	Устный опрос по лабораторным работам	ДПК-2
5.2 Общие сведения о динамических свойствах объекта управления. Классификация объектов и определение динамических параметров объекта по кривой разгона		4	40/11 И		20	Самостоятельное изучение учебной литературы, подготовка к лабораторным занятиям, выполнение лабораторных работ	Устный опрос по лабораторным работам	ДПК-2
Итого по разделу		6	51/22 И		29,2			
6. Автоматизированный электропривод в современных технических системах								

6.1 Силовая часть автоматизированного электропривода в металлургии. Системы регулирования в электроприводах металлургического производства.		2			5	Самостоятельное изучение учебной и научной литературы. Поиск дополнительных материалов по теме.	Устный опрос	ПК-2, ПК-3, ПК-5
6.2 Реализация типовых структур систем регулирования в комплектных электроприводах постоянного тока. Реализация типовых структур систем регулирования в комплектных электроприводах переменного тока.	6	4			15	Самостоятельное изучение учебной и научной литературы. Поиск дополнительных материалов по теме.	Устный опрос	ПК-2, ПК-3, ПК-5
Итого по разделу		6			20			
Итого за семестр		34	51/22 И		129, 2		зао	
7. Автоматизированный электропривод в доменном производстве								
7.1 Технология доменного производства. Основное технологическое оборудование в доменных цехах.	7	2		4/2И	5	Самостоятельное изучение учебной литературы, подготовка к практическим занятиям, подготовка курсового проекта	Устный опрос, выполнение практических работ, разделов курсового проекта	ПК-2, ПК-3, ПК-5
7.2 Требования к электроприводам основных механизмов. Автоматизированный электропривод скипового подъемника доменной печи.		2		2	5	Самостоятельное изучение учебной литературы, подготовка к практическим занятиям, подготовка курсового проекта	Устный опрос, выполнение практических работ, разделов курсового проекта	ПК-2, ПК-3, ПК-5
Итого по разделу		4		6/2И	10			
8. Автоматизированный электропривод сталеплавильного производства								
8.1 Технология и оборудование сталеплавильного производства. Особенности конвертерного производства стали. Технологическое оборудование в конвертерном производстве.	7	2		4/2И	5	Самостоятельное изучение учебной литературы, подготовка к практическим занятиям, подготовка курсового проекта	Устный опрос, выполнение практических работ, разделов курсового проекта	ПК-2, ПК-3, ПК-5

8.2 Автоматизированный электропривод механизма поворота конвертера. Автоматизированный электропривод механизма подъема фурмы. Технологическое оборудование машин непрерывного литья заготовок (МНЛЗ). Общие требования к электроприводам МНЛЗ. Автоматизированный электропривод механизма качания кристаллизатора.		2		2	5	Самостоятельное изучение учебной литературы, подготовка к практическим занятиям, подготовка курсового проекта	Устный опрос, выполнение практических работ, разделов курсового проекта	ПК-2, ПК-3, ПК-5
Итого по разделу		4		6/2И	10			
9. Автоматизированный электропривод в прокатном производстве	в							
9.1 Технология и оборудование прокатного производства. Типы прокатных станов. Основные понятия теории прокатки.		2			5	Самостоятельное изучение учебной литературы, подготовка к практическим занятиям, подготовка курсового проекта	Устный опрос, выполнение практических работ, разделов курсового проекта	ПК-2, ПК-3, ПК-5
9.2 Автоматизированный электропривод реверсивных станов горячей прокатки. Автоматизированный электропривод непрерывных листовых станов горячей прокатки. Автоматизированный электропривод станов холодной прокатки.	7	8		6/4И	6,6	Самостоятельное изучение учебной литературы, подготовка к практическим занятиям, подготовка курсового проекта	Устный опрос, выполнение практических работ, разделов курсового проекта	ПК-2, ПК-3, ПК-5, ДПК-2
Итого по разделу		10		6/4И	11,6			
Итого за семестр		18		18/8 И	31,6		экзамен, кп	
Итого по дисциплине		52	51/22 И	18/8 И	160,8		зачет с оценкой, курсовой	ПК-2, ПК-3 ДПК-2, ПК-5

5 Образовательные технологии

Для реализации предусмотренных видов учебной работы в качестве образовательных технологий в преподавании дисциплины «Автоматизированное управление в технических системах» используются:

Традиционные образовательные технологии – информационная лекция (вводную лекцию, где дает первое представление о предмете и знакомство студентов с назначением и задачами курса); лекции – консультации, изложение нового материала сопровождается постановкой вопросов и дискуссией в поисках ответов на эти вопросы; практические работы.

Технологии проблемного обучения – проблемные лекции является результатом усвоения полученной информации посредством постановки проблемного вопроса и поиска путей его решения; практические занятия с использованием проблемного обучения, которое заключается в стимулировании студентов к самостоятельной «добыче» знаний,

необходимых для решения конкретной проблемы. Практическое занятие на основе кейс-метода – обучение в контексте моделируемой ситуации, воспроизводящей реальные условия научной, производственной, общественной деятельности. Обучающиеся должны проанализировать ситуацию, разобраться в сути проблем, предложить возможные решения и выбрать лучшее из них.

Технологии проектного обучения – организация образовательного процесса в соответствии с алгоритмом поэтапного решения проблемной задачи или выполнения учебного задания. Студенты выполняют исследовательский курсовой проект, в котором производят научные исследования по заданной теме в рамках изучаемых в дисциплине. Результаты исследования представляют в форме устного доклада по презентации и курсового проекта.

Информационно-коммуникационные образовательные технологии – в ходе проведения лекционных занятий предусматривается использование электронного демонстрационного материала (лекции-визуализации), использование Интернет ресурсов для промежуточных аттестаций и проверки остаточных знаний.

6 Учебно-методическое обеспечение самостоятельной работы обучающихся

По дисциплине «Автоматизированное управление в технических системах» предусмотрена аудиторная и внеаудиторная самостоятельная работа обучающихся.

Аудиторная самостоятельная работа обучающихся предполагает выполнение лабораторных и практических работ и доклад по полученным результатам, а также устный опрос о порядке выполнения лабораторной и практической работы, полученным умениям и навыкам.

Вопросы к лабораторным занятиям

Вопросы к лабораторной работе №1

«СУЭП с отрицательной обратной связью по напряжению»

1. Что такое обратная связь?
2. Какая обратная связь считается отрицательной, а какая положительной?
3. В чем отличие жесткой обратной связи от гибкой?
4. Что такое задержанная обратная связь?
5. Как выполняется система управления с параллельными обратными связями? Какие достоинства и недостатки присущи данным СУЭП?
6. Как осуществляется обратная связь по напряжению?
7. Структурная схема системы управления с отрицательной обратной связью по напряжению?
8. Как получить вырожденную структурную схему данной СУЭП?
9. Как получить уравнение электромеханической характеристики на основании вырожденной структурной схемы данной СУЭП?
10. Какой параметр определяет величина напряжения на входе регулятора скорости (РС)?
11. Как изменится скорость вращения двигателя при обрыве цепи обратной связи?
12. Какие параметры системы управления влияют на величину жесткости электромеханической характеристики замкнутой СУЭП?

13. Как изменится вид электромеханической характеристики, если при неизменной величине напряжения задания на входе РС увеличить значение коэффициента обратной связи по напряжению $K_{он}$?
14. Как изменится статическая просадка по скорости в замкнутой СУЭП при уменьшении величины коэффициента усиления РС $K_{рс}$?
15. Какая предельная жесткость электромеханической характеристики получается в данной СУЭП?
16. Как получить предельную жесткость электромеханической характеристики при реальных параметрах системы управления?
17. Как рассчитать величину $K_{рс}$ для получения заданной жесткости электромеханической характеристики?
18. Как отразится на виде электромеханической характеристики замкнутой СУЭП уменьшение $K_{он}$?
19. Как получить уравнение внешней характеристики данной СУЭП на основании вырожденной схемы?
20. Поясните физический смысл повышения жесткости электромеханической характеристики данной СУЭП?

Вопросы к лабораторной работе №2

«Исследование замкнутой системы регулирования электропривода с отрицательной обратной связью по скорости»

1. Как реализуется обратная связь по скорости вращения электропривода?
2. Структурная схема СУЭП с отрицательной обратной связью по скорости.
3. Как получить уравнение электромеханической характеристики данной СУЭП на основании вырожденной структурной схемы?
4. Как изменится скорость идеального холостого хода данной СУЭП при снижении величины $K_{рс}$ и неизменном значении напряжения задания на входе РС?
5. Как влияет величина коэффициента обратной связи по скорости $K_{ос}$ на вид электромеханических характеристик?
6. Какова предельная жесткость электромеханической характеристики в данной СУЭП?
7. С какой целью на выходе тахогенератора устанавливают делитель напряжения?
8. С какой целью выходное напряжение тахогенератора подвергают фильтрации?
9. Как влияет величина $K_{рс}$ на статическую просадку скорости в данной СУЭП?
10. Изменится ли величина статической просадки скорости в данной СУЭП при увеличении напряжения задания на входе РС?
11. Как получить предельную жесткость электромеханической характеристики при реальных параметрах системы управления?
12. Как выглядит внешняя характеристика в данной СУЭП для обеспечения предельной жесткости электромеханической характеристики?
13. Как рассчитать величину $K_{рс}$ для получения заданной жесткости электромеханической характеристики?
14. Как правильно подключить отрицательную обратную связь по скорости на вход РС?
15. Как влияет величина момента нагрузки на жесткость электромеханической характеристики?

Вопросы к лабораторной работе №3 *«СУЭП с обратными связями по току»*

1. Как реализуется обратная связь по якорному току электропривода?
2. Структурная схема СУЭП с положительной обратной связью по величине якорного тока.
3. Как получить вырожденную структурную схему данной СУЭП?
4. Как вывести уравнение электромеханической характеристики для данной СУЭП на основании вырожденной структурной схемы?
5. Как влияет величина коэффициента обратной связи по току $K_{от}$ на вид электромеханической характеристики?
6. Как определить величину $K_{от}$ для получения абсолютно жесткой электромеханической характеристики?
7. Как определить величину $K_{от}$ для получения жесткости естественной характеристики?
8. Почему на практике одну положительную обратную связь по току не применяют?
9. Что такое токовая отсечка? Как реализуется токовая отсечка?
10. Вырожденная структурная схема СУЭП с токовой отсечкой.
11. Как получить уравнение электромеханической характеристики СУЭП с токовой отсечкой?
12. Как влияет величина напряжения задания на входе регулятора на величину тока отсечки?
13. Как изменится вид электромеханической характеристики при увеличении коэффициента $K_{от}$?
14. Как рассчитать коэффициенты данной СУЭП для получения заданной величины тока стопорения?
15. Как в данной СУЭП задать величину необходимого тока отсечки?
16. Как изменится вид электромеханической характеристики при изменении величины напряжения задания на входе регулятора?

Вопросы к лабораторной работе №4,5

«СУЭП с внешним контуром скорости», «СУЭП двухзонного регулирования»

1. Принципы оптимизации в системах подчиненного регулирования координат.
2. Расчет передаточных функций регуляторов.
3. Порядок настройки контура регулирования якорного тока.
4. Порядок настройки контура регулирования скорости.
5. Логарифмические частотные характеристики при модульном и симметричном оптимумах
6. Влияние параметров САР на статические и динамические свойства системы.
7. Структурная схема двухконтурной САР скорости.
8. Ограничение координат и производных в системах подчиненного регулирования координат.
9. Оценка качества статических и динамических свойств замкнутой системы.
10. Пуск под «отсечку» на холостом ходу и под нагрузкой.
11. Пуск от ЗИ в системах регулирования с П – РС и ПИ- РС.
12. Реакция системы регулирования скорости с П – РС и ПИ- РС на наброс нагрузки.
13. Особенности работы схемы двухзонного регулирования скорости.
14. Осуществление автоматического разделения зон регулирования.
15. Особенности настройки контура регулирования тока возбуждения, структурная схема контура регулирования тока возбуждения и потока двигателя.
16. Настройка датчика ЭДС двигателя.

17. Оценка качества динамических свойств системы двухзонного регулирования скорости.
18. Компенсация нелинейностей, связанных с двухзонным регулированием.
19. Особенности работы системы двухзонного регулирования при пуске под отсечку и от задатчика интенсивности.
20. Структурная схема трехконтурной системы регулирования.
21. Особенности работы позиционной САР при малых, средних и больших перемещениях.
22. Фазовые характеристики при отработке перемещений.
23. Оценка качества статических и динамических свойств позиционной САР.

Вопросы к лабораторной работе №6

«Исследование скалярной системы регулирования ПЧ-АД»

1. Какие основные законы частотного регулирования?
2. Какая система управления относится к скалярной?
3. Как настраивается функциональный блок U/f ?
4. Каким образом осуществляется токовая отсечка в системе скалярного управления?
5. Как осуществляется компенсация скольжения?
6. Как осуществляется компенсация падения напряжения в статорной цепи?
7. Как изменяется вид механических характеристик при изменении коэффициентов компенсации?
8. Какой вид имеет механическая характеристика в системе с регулятором скорости (обратной связью по скорости)?

Вопросы к лабораторной работе №7

«Исследование систем векторного управления ПЧ-АД»

1. В чем отличие системы векторного управления от системы скалярного управления?
2. С какой целью в системах векторного управления применяют координатные преобразователи?
3. Как настраивают контуры регулирования тока статора в системах векторного управления?
4. Как определяют потокосцепление статора?
5. Как определяют потокосцепление ротора?
6. Как выполняется построение контура регулирования скорости?
7. Как осуществляется настройка контура потокосцепления?
8. Как строится система управления с косвенной ориентацией по вектору потокосцепления ротора АД?
9. Вид механических характеристик в системе векторного управления, влияние настроек на вид механической характеристики?
10. Укажите достоинства и недостатки систем векторного управления АД без датчика скорости?

Перечень тем практических занятий

1. Изучение автоматизированного электропривода блюминга 1500
2. Изучение автоматизированного электропривода валков клетки стана 630 холодной прокатки
3. Изучение автоматизированного электропривода реверсивного двухклетьевого стана холодной прокатки Электропривод валков непрерывного стана 630 холодной прокатки
4. Изучение автоматизированного электропривода моталки стана холодной прокатки

5. Изучение автоматизированного электропривода входного накопителя полосы агрегата непрерывного горячего цинкования

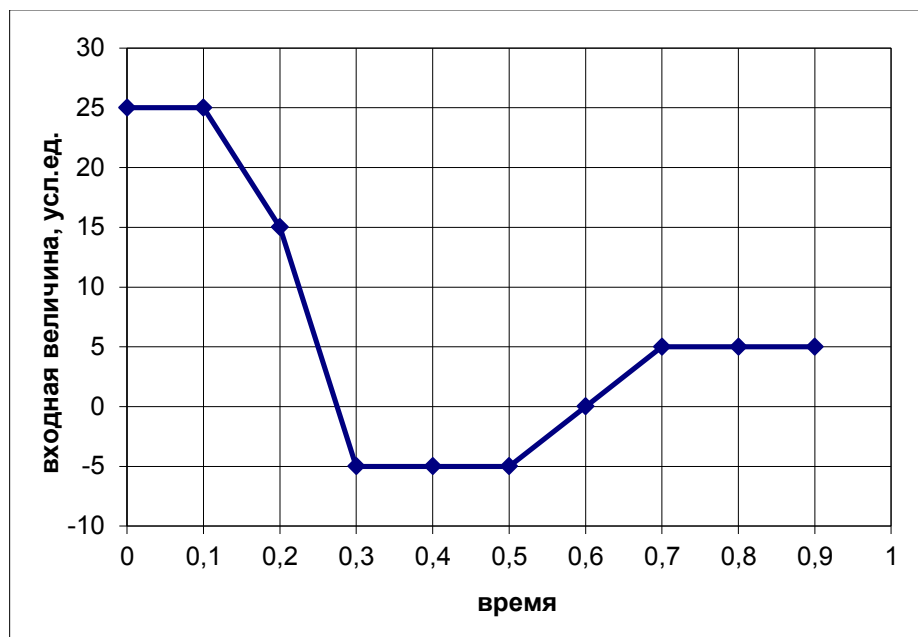
Внеаудиторная самостоятельная работа обучающихся предполагает выполнение контрольной работы и разделов курсового проекта.

Контрольная работа

Пример контрольной работы. Вариант 1:

Дано: инерционное звено первого порядка с постоянной времени $T=0,3$ с.

1. Запишите уравнение динамики и передаточную функцию звена.
2. Методом Эйлера рассчитайте траекторию изменения выходного сигнала, если входной сигнал изображен на рисунке. Начальное значение выходной величины $Y(0)=20$.



3. Рассчитайте траекторию импульсной характеристики звена, если продолжительность входного импульса 0,2 с, амплитуда импульса 25 у.е. Начальное значение выходной величины $Y(0)=0$.

Методические рекомендации по выбору темы курсового проекта и порядок защиты

Целью выполнения курсового проекта является закрепление и углубление теоретических знаний по дисциплине «Автоматизированное управление в технических системах», развитие навыков работы с технической литературой, освоение методики расчета автоматизированных электроприводов, приобретение навыков обоснования технических решений.

Задачей проектирования является разработка автоматизированной системы электропривода типового промышленного механизма для металлургического производства. При решении этой задачи студенты должны показать тесную взаимосвязь технологического режима агрегата или механизма, требований к электроприводу, структуру автоматизированной системы электропривода и ее элементной базы.

В задании на проектирование указывается наименование механизма. Исходными данными являются: технология работы механизма, его кинематическая схема, основные технические данные, тип применяемого двигателя и его технические данные.

При проектировании должны быть решены следующие вопросы:

- анализ технологических режимов и формулирование требований к электроприводу;
- расчет и выбор элементов силовой части;
- выбор системы регулирования и ее элементной базы;
- расчет элементов и узлов системы регулирования;
- расчет статических и динамических характеристик;
- составление принципиальной схемы и схемы соединений; блок – схем, функциональных и структурных схем.

Курсовой проект выполняется студентом самостоятельно под руководством преподавателя. Пояснительная записка должна содержать 40 – 60 листов. К защите студент готовит доклад по итогам выполненной работы на 3-5 минут, а также презентацию Power Point, наглядно иллюстрирующую выводы, полученные по результатам расчетов.

При выполнении курсового проекта обучающийся должен показать свое умение работать с нормативным материалом и другими литературными источниками, а также возможность систематизировать и анализировать фактический материал и самостоятельно творчески его осмысливать.

В начале изучения дисциплины преподаватель предлагает обучающимся на выбор перечень тем курсовых проектов. Обучающийся самостоятельно выбирает тему курсового проекта. Совпадение тем курсовых проектов у студентов одной учебной группы не допускается. Утверждение тем курсовых проектов проводится ежегодно на заседании кафедры.

После выбора темы преподаватель формулирует задание по курсовому проекту и рекомендует перечень литературы для его выполнения. Исключительно важным является использование информационных источников, а именно системы «Интернет», что даст возможность обучающимся более полно изложить материал по выбранной ими теме.

В процессе написания курсового проекта обучающийся должен разобраться в теоретических вопросах избранной темы, самостоятельно проанализировать практический материал, разобрать и обосновать практические предложения.

Преподаватель, проверив проект, может вернуть его для доработки вместе с письменными замечаниями. Студент должен устранить полученные замечания в установленный срок, после чего проект окончательно оценивается.

Защищенный курсовой проект остается на кафедре. Лучшие работы могут быть рекомендованы для докладов на научных студенческих конференциях, к публикации тезисов в студенческих сборниках. К сдаче экзамена по дисциплине допускаются лишь те студенты, которые имеют положительные оценки по курсовому проекту.

Перечень тем для курсового проекта

1. Разработка системы управления электроприводом (СУЭП) скорости (40 вариантов).
2. Разработка позиционной СУЭП (40 вариантов).
3. Разработка двухзонной СУЭП электропривода постоянного тока (40 вариантов).

7 Оценочные средства для проведения промежуточной аттестации

Оценочные средства для проведения промежуточной аттестации по дисциплине «Автоматизированное управление в технических системах»

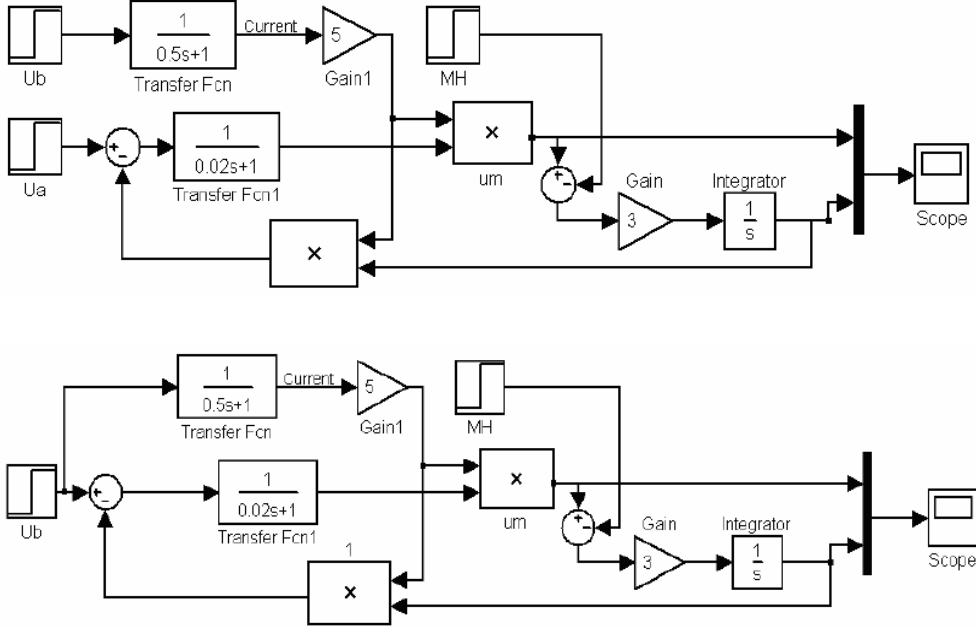
а) Планируемые результаты обучения и оценочные средства для проведения промежуточной аттестации:

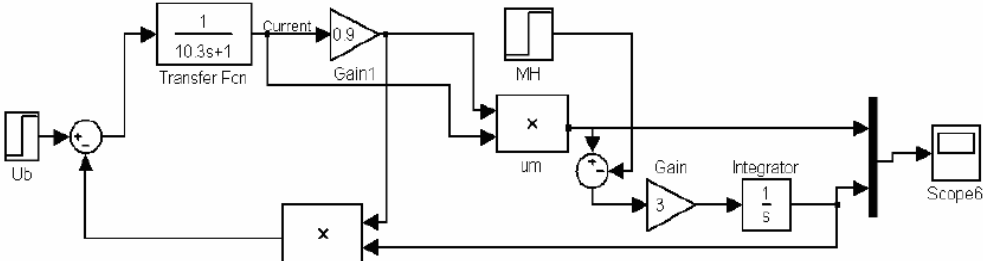
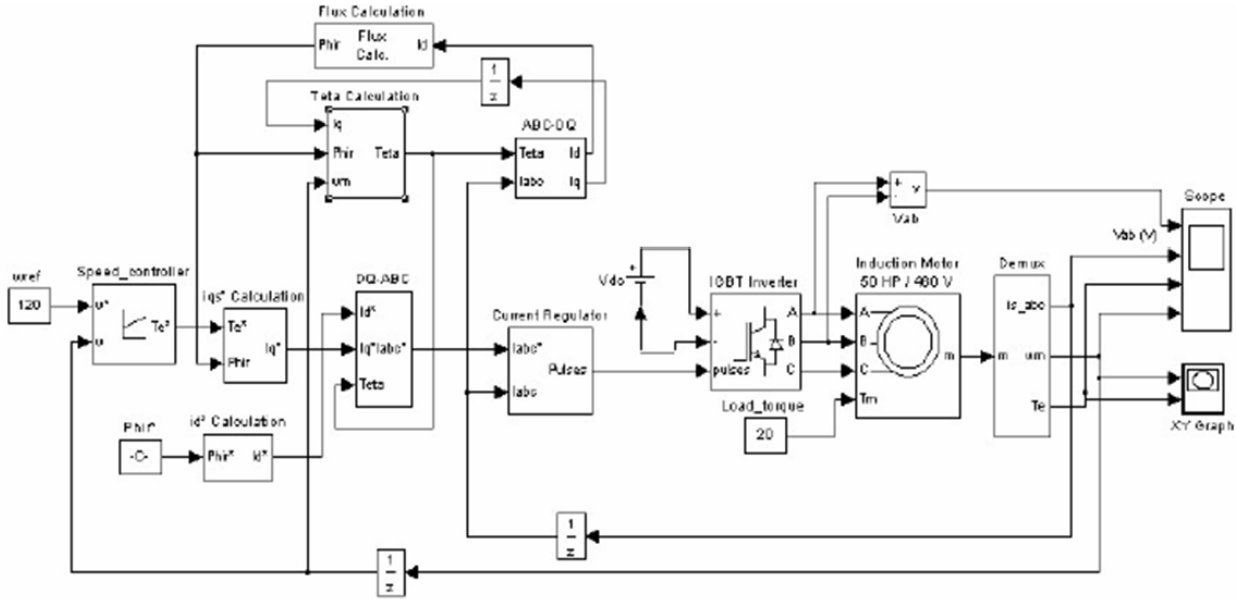
Структурный элемент компетенции	Планируемые результаты обучения	Оценочные средства
способностью проводить вычислительные эксперименты с использованием стандартных программных средств с целью получения математических моделей процессов и объектов автоматизации и управления (ПК-2)		
Знать	<ul style="list-style-type: none"> – историю развития систем автоматизации; – особенности построения АСУТП и АСУП; – динамические характеристики и параметры типовых звеньев, составляющих локальный контур регулирования; – типовые законы регулирования и особенности их технической реализации; – статические и динамические характеристики объекта управления; – основные определения и понятия для автоматизированных 	<p>Вопросы для подготовки к зачету с оценкой:</p> <ol style="list-style-type: none"> 1. История развития автоматических систем регулирования. Социальный эффект влияния САУ на технологический персонал. 2. Роль автоматизации в развитии промышленного производства. 3. Структура автоматизированной системы управления металлургическим производством, принципы иерархического построения, классификация уровня принятия решений. 4. Классификация систем управления по видам выполняемых функций. 5. Программное и алгоритмическое обеспечение адаптивной системы управления. 6. Определение динамических параметров объекта управления по результирующей кривой разгона, полученной в ходе эксперимента. 7. Статические и динамические характеристики инерционного с запаздыванием объекта управления статического типа. 8. Динамические характеристики инерционного с запаздыванием астатического объекта управления. 9. Адаптация САУ к информационной структуре технологического процесса. 10. Адаптация САУ к динамическим параметрам объекта управления в режиме автоматизированной настройки. 11. Методики формирования градуировочных и рабочих характеристик в системах адаптивного типа. 12. Динамические характеристики пропорционального и интегрирующего звеньев, физический

Структурный элемент компетенции	Планируемые результаты обучения	Оценочные средства
	<p>электроприводов металлургической промышленности;</p> <ul style="list-style-type: none"> – характеристики автоматизированных электроприводов; – типовые узлы систем автоматического регулирования скорости в комплектных автоматизированных электроприводах, выпускаемых промышленностью для применения в металлургии; – особенности построения силовой части и систем регулирования скорости при автоматизированном управлении электроприводом; 	<p>смысл параметров.</p> <p>13. Динамические характеристики дифференцирующего и инерционного звеньев. Физический смысл параметров.</p> <p>14. Технологические особенности, задачи, решаемые АСУ ТП, общая структура, выбор критерия управления.</p> <p>15. Структура информационного обеспечения АСУ ТП на примере структурной схемы реализации АСУ ТП.</p> <p>16. Виды критериев эффективности управления процессами в АСУ ТП.</p> <p>17. Назначение, функции и структурные схемы АСУП металлургического производства.</p> <p>18. Иерархический принцип построения АСУП, подсистема поддержки принятия решений, классификация информационных технологий.</p> <p>19. В функции каких основных параметров выполняется построение релейно – контакторных систем управления электроприводов?</p> <p>20. Как осуществляется управление пуско – тормозными режимами электроприводов в функции времени?</p> <p>21. Как осуществляется управление пуско – тормозными режимами электроприводов в функции скорости (ЭДС)?</p> <p>22. Как осуществляется управление пуско – тормозными режимами электроприводов в функции тока (момента)?</p> <p>23. Что такое защита и блокировка в схемах управления электроприводов?</p> <p>24. Какие виды защит применяются в схемах управления электроприводов?</p> <p>25. Как рассчитать уставки основных защит?</p> <p>26. Как выполнить переход от релейно – контакторной схемы управления к бесконтактной?</p> <p>27. Какие функциональные элементы применяются в программируемых контроллерах для реализации схем управления пуско – тормозными режимами электроприводов?</p> <p>28. Какая жесткость механической характеристики обеспечивается при помощи отрицательной обратной связи по напряжению?</p> <p>29. Какая жесткость механической характеристики обеспечивается при помощи отрицательной обратной связи по скорости?</p>

Структурный элемент компетенции	Планируемые результаты обучения	Оценочные средства
		<p>30. Какие механические характеристики можно получить применяя положительную обратную связь по якорному току?</p> <p>31. Принцип работы САР с положительной обратной связью по току электродвигателя и токовой отсечкой, механические характеристики электропривода?</p> <p>32. Принцип построения систем подчиненного регулирования с последовательной коррекцией, выбор передаточной функции регулятора для получения оптимальных переходных процессов</p> <p>33. Контур регулирования якорного тока, настройка на получение оптимального переходного процесса</p> <p>34. Ограничение координат в системах подчиненного регулирования</p> <p>35. Ограничение ускорения в системах подчиненного регулирования</p> <p>36. Необходимость компенсации влияния противо ЭДС электродвигателя на работу токового контура в системе подчиненного регулирования, принципы компенсации.</p> <p>37. Необходимость учета влияния прерывистого режима работы тиристорного преобразователя на работу токового контура в системе подчиненного регулирования, применение адаптивного регулятора тока якоря.</p> <p>38. Необходимость учета влияния прерывистого режима работы тиристорного преобразователя на работу токового контура в системе подчиненного регулирования, применение двойного регулятора тока якоря.</p> <p>39. Система подчиненного регулирования с П – РС и ПИ - РТ, принцип работы, статические и динамические характеристики.</p> <p>40. Система подчиненного регулирования с ПИ – РС и ПИ - РТ, принцип работы, статические и динамические характеристики.</p> <p>41. Система подчиненного регулирования положением механизма, принцип работы, статические и динамические характеристики.</p> <p>42. Двухзонная система подчиненного регулирования, принцип работы, настройка контура регулирования скорости, необходимость применения множительно – делительных и делительных устройств, статические и динамические характеристики.</p> <p>43. Двухзонная система подчиненного регулирования, принцип работы, настройка контура регулирования ЭДС электродвигателя, необходимость применения делительных устройств,</p>

Структурный элемент компетенции	Планируемые результаты обучения	Оценочные средства
		<p>статические и динамические характеристики.</p> <p>44. В чем заключается отличие позиционных систем от следящих;</p> <p>45. Какие основные режимы работы обрабатывает позиционный электропривод?</p> <p>46. Как происходит обработка малых перемещений?</p> <p>47. Как происходит обработка средних перемещений?</p> <p>48. Как происходит обработка больших перемещений?</p> <p>49. С какой целью реализуется нелинейный регулятор положения?</p> <p>50. Что влияет на точность позиционирования?</p> <p>51. Как обеспечить заданную точность позиционирования?</p> <p>52. Какие особенности преобразователей частоты, применяемых в электроприводе переменного тока?</p> <p>53. Какие механические характеристики электрических машин можно получить при реализации основных законов частотного регулирования?</p> <p>54. Как выполняется построение систем скалярного управления электроприводов переменного тока?</p> <p>55. Каковы принципы построения систем векторного управления электроприводов переменного тока?</p> <p>56. Какие основные элементы входят в состав систем векторного управления?</p> <p>57. Какие структурные схемы применяют для реализации систем векторного управления?</p>
Уметь	– с использованием специализированного программного обеспечения моделировать и исследовать характеристики автоматизированных электроприводов металлургической	<ol style="list-style-type: none"> 1. Произвести моделирование и исследование СУЭП с отрицательной обратной связью по напряжению 2. Произвести моделирование и исследование замкнутой системы регулирования электропривода с отрицательной обратной связью по скорости 3. Произвести моделирование и исследование СУЭП с обратными связями по току 4. Произвести моделирование и исследование СУЭП с внешним контуром скорости 5. Произвести моделирование и исследование СУЭП с отрицательной обратной связью по напряжению 6. Произвести моделирование и исследование СУЭП двухзонного регулирования 7. Произвести моделирование и исследование скалярной системы регулирования ПЧ-АД

Структурный элемент компетенции	Планируемые результаты обучения	Оценочные средства
	промышленности;	8. Произвести моделирование и исследование системы векторного управления ПЧ-АД
Владеть	– навыками расчета и моделирования автоматизированных систем управления электроприводами;	<p>1. Рассчитать, произвести моделирование, изучение и сравнение характеристик двигателя постоянного тока (ДПТ) с независимым, параллельным и последовательным возбуждением по приведенным схемам:</p> 

Структурный элемент компетенции	Планируемые результаты обучения	Оценочные средства
		<p data-bbox="1272 277 1559 309" style="text-align: center;">Оценочные средства</p>  <p data-bbox="745 724 2089 794">2. Произвести моделирование и изучение электропривода с асинхронным двигателем (АД) при векторном управлении</p> 

Структурный элемент компетенции	Планируемые результаты обучения	Оценочные средства
готовностью участвовать в составлении аналитических обзоров и научно-технических отчетов по результатам выполненной работы, в подготовке публикаций по результатам исследований и разработок (ПК-3)		
Знать	<ul style="list-style-type: none"> – общее направление научной работы при подготовке расширенных аналитических обзоров в области автоматизированных систем управления; – стандарты и требования к научно-техническим отчетам по результатам выполненной работы в области автоматизированных систем управления; – порядок работы при подготовке научно-исследовательского отчета в области автоматизированных систем управления; 	<ol style="list-style-type: none"> 1. Виды научных публикаций 2. Этапы подготовки научно-исследовательского отчета 3. Структура научно-исследовательского отчета 4. Культура цитирования и основные требования к использованию источников, цитированию и составлению списков литературы
Уметь	<ul style="list-style-type: none"> – применять методику подготовки научно-исследовательского отчета по результатам исследований в области 	<ol style="list-style-type: none"> 1. Составить аннотацию курсового проекта 2. Составить список ключевых слов 3. Оформить результаты исследования по требованиям стандартов 4. Составить список цитируемых источников 5. Проверить курсовой проект на антиплагиат

Структурный элемент компетенции	Планируемые результаты обучения	Оценочные средства
	автоматизированных систем управления;	
Владеть	– навыками подготовки аналитических обзоров по расширенной тематике и формировании основных задач исследования, определения структуры научно-исследовательского отчета в области автоматизированных систем управления;	Оформление текстовой и графической части курсового проекта в соответствии с требованиями стандартов и методического указания.
способностью осуществлять сбор и анализ исходных данных для расчета и проектирования систем и средств автоматизации и управления (ПК-5)		
Знать	– способы сбора и анализа исходных данных для расчета и проектирования автоматизированных систем управления;	<ol style="list-style-type: none"> 1. Методы сбора научной информации 2. Стандарты и требования к научно-техническим отчетам по результатам выполненной работы в области автоматизированных систем управления 3. Порядок работы при подготовке научно-исследовательского отчета в области автоматизированных систем управления
Уметь	– использовать информационные ресурсы для приобретения новых знаний и умений в области автоматизированных систем управления;	Провести информационный поиск научных источников в области автоматизированных систем управления электроприводом по заданной теме курсового проекта.
Владеть	– навыками сбора и анализа исходных данных для эффективного решения	Подбор необходимой литературы в области автоматизированных систем управления электроприводами, составление примерного плана курсового проекта. Чтение и анализ выбранной литературы, подготовка аналитического обзора в области автоматизированных систем управления

Структурный элемент компетенции	Планируемые результаты обучения	Оценочные средства
	задач по проектированию автоматизированных систем управления;	электроприводами.
способностью проводить диагностику состояния и динамики производственных объектов, а также надежности их элементов с использованием необходимых методов анализа (ДПК-2)		
Знать	<ul style="list-style-type: none"> – технологические особенности работы основных производственных механизмов в металлургии, требования к электроприводам этих механизмов; – принципы построения автоматизированных электроприводов для металлургического производства; 	<p><i>Теоретические вопросы к экзамену:</i></p> <ol style="list-style-type: none"> 1. Учет реальных свойств вентильного электропривода при построении схем САРС в комплектных электроприводах для металлургии. 2. Автоматизированный электропривод механизма поворота конвертера. Конструкция, технология, требования к электроприводу и их реализация. 3. Типовая структурная схема однозонного регулирования скорости в комплектных электроприводах. 4. Основные понятия теории прокатки. Электросиловые и кинематические параметры прокатки. 5. Типовая структурная схема двухзонного регулирования скорости в комплектных электроприводах. 6. Автоматизированный электропривод механизма качания кристаллизатора МНЛЗ. Технология, конструкция механизма, требования к электроприводу и их реализация. 7. Корректирующие устройства в контуре скорости при двухзонном регулировании скорости. 8. Технологические процессы и технологическое оборудование в конвертерных цехах. Общие требования к электрооборудованию. 9. Корректирующие устройства в контуре ЭДС при двухзонном регулировании скорости. 10. Автоматизированный электропривод реверсивных станов горячей прокатки. Технология и технологическое оборудование. Требования к электроприводу валков прокатного стана. 11. Особенности контура регулирования потока возбуждения двигателя в комплектных электроприводах. 12. САРС реверсивного стана горячей прокатки (блуминг 1500). Реализация требований к

Структурный элемент компетенции	Планируемые результаты обучения	Оценочные средства
		<p>электроприводам.</p> <p>13. Регулирование якорного тока двигателя в комплектных электроприводах.</p> <p>14. Автоматизированный электропривод непрерывных станов горячей прокатки. Типы станов, особенности технологических режимов и технологического оборудования. Требования к электроприводам (чистовые клетки непрерывных листовых станов горячей прокатки).</p> <p>15. Регулирование скорости двигателя в комплектных электроприводах.</p> <p>16. Требования к электроприводу валков чистовой группы клеток непрерывного широкополосного стана горячей прокатки и их реализация.</p> <p>17. Регулирование возбуждения в комплектных электроприводах.</p> <p>18. Типы станов холодной прокатки. Технологические режимы. Требования к электроприводам непрерывных листовых станов холодной прокатки.</p> <p>19. САРС стана холодной прокатки (стан 630). Реализация требований к электроприводам.</p> <p>20. Конструктивные особенности преобразователей для металлургической промышленности</p> <p>21. Типовые решения для силовой части электропривода реверсивных станов прокатки и их особенности.</p> <p>22. Автоматизированный электропривод моталки стана холодной прокатки. Построение системы автоматического регулирования натяжения.</p> <p>23. Схема металлургического производства. Технологические основы производства чугуна, стали, проката. Основные агрегаты и оборудование.</p> <p>24. Конструктивные особенности двигателей для металлургической промышленности</p> <p>25. Особенности индивидуального электропривода валков прокатного стана. Регуляторы выравнивания нагрузок.</p> <p>26. Методика изучения автоматизированного электропривода металлургических машин и агрегатов.</p> <p>27. Применение электроприводов переменного тока в металлургии. Скалярное и векторное регулирование. Структурные схемы.</p>
Уметь	– сопоставить технологические особенности работы	<p>Практические задания для экзамена:</p> <p>1. Указать основные требования к электроприводу механизма поворота конвертера.</p>

Структурный элемент компетенции	Планируемые результаты обучения	Оценочные средства
	<p>производственных механизмов и построение силовой части и систем регулирования автоматизированных электроприводов;</p> <p>– анализировать работу автоматизированных электроприводов и их режимы в конкретных металлургических агрегатах и механизмах;</p>	<ol style="list-style-type: none"> 2. Указать основные требования к электроприводу механизма перемещения фурмы. 3. Указать основные требования к электроприводу механизма качания кристаллизатора машины непрерывного литья заготовок. 4. Указать основные требования к электроприводу тянущей клетки (тянущих роликов) машины непрерывного литья заготовок. 5. Указать основные требования к электроприводу механизма газорезки машины непрерывного литья заготовок. 6. Начертить качественную зависимость момента сопротивления на валу двигателя от угла поворота конвертера. 7. Начертить качественную зависимость момента сопротивления на валу двигателя от количества металла в конвертере (при различных углах поворота). 8. Начертить циклограмму работы электропривода конвертера и указать выполняемые операции. 9. Начертить зависимость момента сопротивления на валу от времени для механизма кристаллизатора МНЛЗ. 10. Начертить тахограмму и нагрузочную диаграмму для главного электропривода блюминга. 11. Перечислить основные требования к электроприводу валков блюминга. 12. Указать основные особенности индивидуального электропривода валков блюминга. 13. Начертить тахограмму и нагрузочную диаграмму главного электропривода чистовой клетки непрерывного листового стана горячей прокатки. 14. Перечислить основные требования к электроприводу валков чистовых клеток непрерывного листового стана горячей прокатки. 15. Указать основные типы станов холодной прокатки. 16. Указать технологические процессы для непрерывного листового стана холодной прокатки. 17. Указать технологические процессы для реверсивного стана холодной прокатки. 18. Начертить тахограмму и нагрузочную диаграмму для электропривода валков клетки непрерывного листового стана холодной прокатки. 19. Начертить зависимость угловой скорости вращения барабана, линейной скорости движения прокатываемого металла, момента, развиваемого двигателем, тока якорной цепи двигателя

Структурный элемент компетенции	Планируемые результаты обучения	Оценочные средства
		<p>от диаметра рулона для моталки непрерывного листового стана холодной прокатки.</p> <p>20. Начертить зависимость угловой скорости вращения барабана, линейной скорости движения прокатываемого металла, момента, развиваемого двигателем, тока якорной цепи двигателя от времени для моталки непрерывного листового стана горячей прокатки.</p> <p>21. Перечислить основные требования, предъявляемые к электроприводу моталки листового стана холодной прокатки.</p> <p>22. Начертить тахограмму и нагрузочную диаграмму для электропривода нажимного устройства клетки прокатного стана (реверсивный стан горячей прокатки, чистовая группа клеток непрерывного листового стана горячей прокатки).</p> <p>23. Перечислить основные требования к электроприводу нажимного устройства клетки прокатного стана (реверсивный стан горячей прокатки, чистовая группа клеток непрерывного листового стана горячей прокатки).</p>
Владеть	<ul style="list-style-type: none"> – основными методиками расчета и настройки систем регулирования автоматизированных электроприводов в металлургии; – навыками и методиками обобщения результатов анализа работы современных систем автоматизированных электроприводов в металлургии. 	<p><i>Перечень тем для курсового проекта:</i></p> <ol style="list-style-type: none"> 1. Разработка системы управления электроприводом (СУЭП) скорости. 2. Разработка позиционной СУЭП. 3. Разработка двухзонной СУЭП электропривода постоянного тока <p>При проектировании должны быть решены следующие вопросы:</p> <ul style="list-style-type: none"> – анализ технологических режимов и формулирование требований к электроприводу; – расчет и выбор элементов силовой части; – выбор системы регулирования и ее элементной базы; – расчет элементов и узлов системы регулирования; – расчет статических и динамических характеристик; – составление принципиальной схемы и схемы соединений; блок – схем, функциональных и структурных схем.

б) Порядок проведения промежуточной аттестации, показатели и критерии оценивания:

Промежуточная аттестация по дисциплине «Автоматизированное управление в технических системах» включает теоретические вопросы, позволяющие оценить уровень усвоения обучающимися знаний, и практические задания, выявляющие степень сформированности умений и владений, проводится в форме экзамена (7 семестр), зачета с оценкой (6 семестр) и в форме выполнения и защиты курсового проекта.

Экзамен по данной дисциплине проводится в устной форме по экзаменационным билетам, каждый из которых включает 2 теоретических вопроса и одно практическое задание.

Показатели и критерии оценивания экзамена:

– на оценку **«отлично»** (5 баллов) – обучающийся демонстрирует высокий уровень сформированности компетенций, всестороннее, систематическое и глубокое знание учебного материала, свободно выполняет практические задания, свободно оперирует знаниями, умениями, применяет их в ситуациях повышенной сложности.

– на оценку **«хорошо»** (4 балла) – обучающийся демонстрирует средний уровень сформированности компетенций: основные знания, умения освоены, но допускаются незначительные ошибки, неточности, затруднения при аналитических операциях, переносе знаний и умений на новые, нестандартные ситуации.

– на оценку **«удовлетворительно»** (3 балла) – обучающийся демонстрирует пороговый уровень сформированности компетенций: в ходе контрольных мероприятий допускаются ошибки, проявляется отсутствие отдельных знаний, умений, навыков, обучающийся испытывает значительные затруднения при оперировании знаниями и умениями при их переносе на новые ситуации.

– на оценку **«неудовлетворительно»** (2 балла) – обучающийся демонстрирует знания не более 20% теоретического материала, допускает существенные ошибки, не может показать интеллектуальные навыки решения простых задач.

– на оценку **«неудовлетворительно»** (1 балл) – обучающийся не может показать знания на уровне воспроизведения и объяснения информации, не может показать интеллектуальные навыки решения простых задач.

Показатели и критерии оценивания зачета с оценкой:

– на оценку **«отлично»** (5 баллов) – обучающийся демонстрирует высокий уровень сформированности компетенций, всестороннее, систематическое и глубокое знание учебного материала, свободно выполняет практические задания, свободно оперирует знаниями, умениями, применяет их в ситуациях повышенной сложности.

– на оценку **«хорошо»** (4 балла) – обучающийся демонстрирует средний уровень сформированности компетенций: основные знания, умения освоены, но допускаются незначительные ошибки, неточности, затруднения при аналитических операциях, переносе знаний и умений на новые, нестандартные ситуации.

– на оценку **«удовлетворительно»** (3 балла) – обучающийся демонстрирует пороговый уровень сформированности компетенций: в ходе контрольных мероприятий допускаются ошибки, проявляется отсутствие отдельных знаний, умений, навыков, обучающийся испытывает значительные затруднения при оперировании знаниями и умениями при их переносе на новые ситуации.

– на оценку **«не зачтено»** (неудовлетворительно) – обучающийся демонстрирует знания не более 20% теоретического материала на уровне воспроизведения и объяснения информации, допускает существенные ошибки, не может показать интеллектуальные навыки решения простых задач.

Курсовой проект выполняется под руководством преподавателя, в процессе ее написания обучающийся развивает навыки к научной работе, закрепляя и одновременно расширяя знания, полученные при изучении курса «Автоматизированное управление в технических системах». При выполнении курсового проекта обучающийся должен показать свое умение работать с нормативным материалом и другими литературными источниками, а также возможность систематизировать и анализировать фактический материал и самостоятельно творчески его осмысливать.

В процессе написания курсового проекта обучающийся должен разобраться в теоретических вопросах избранной темы, самостоятельно проанализировать практический материал, разобрать и обосновать практические предложения.

Показатели и критерии оценивания курсового проекта:

– на оценку **«отлично»** (5 баллов) – проект выполнен в соответствии с заданием, обучающийся показывает высокий уровень знаний не только на уровне воспроизведения и объяснения информации, но и интеллектуальные навыки решения проблем и задач, нахождения уникальных ответов к проблемам, оценки и вынесения критических суждений;

– на оценку **«хорошо»** (4 балла) – проект выполнен в соответствии с заданием, обучающийся показывает знания не только на уровне воспроизведения и объяснения информации, но и интеллектуальные навыки решения проблем и задач, нахождения уникальных ответов к проблемам;

– на оценку **«удовлетворительно»** (3 балла) – проект выполнен в соответствии с заданием, обучающийся показывает знания на уровне воспроизведения и объяснения информации, интеллектуальные навыки решения простых задач;

– на оценку **«неудовлетворительно»** (2 балла) – задание преподавателя выполнено частично, в процессе защиты работы обучающийся допускает существенные ошибки, не может показать интеллектуальные навыки решения поставленной задачи.

– на оценку **«неудовлетворительно»** (1 балл) – задание преподавателя выполнено частично, обучающийся не может воспроизвести и объяснить содержание, не может показать интеллектуальные навыки решения поставленной задачи.

8 Учебно-методическое и информационное обеспечение дисциплины (модуля)

а) Основная литература:

1. Современные системы автоматизации и управления : учебное пособие / С. М. Андреев, Е. С. Рябчикова, Е. Ю. Мухина, Т. Г. Сухоносова ; МГТУ. - Магнитогорск : МГТУ, 2015. - 1 электрон. опт. диск (CD-ROM). - Загл. с титул. экрана. - URL: <https://magtu.informsystema.ru/uploader/fileUpload?name=71.pdf&show=dcatalogues/1/1123963/71.pdf&view=true> (дата обращения: 14.05.2020). - Макрообъект. - Текст : электронный. - Сведения доступны также на CD-ROM.

2. Шохин, В. В. Автоматизированный электропривод механизмов металлургического производства : учебное пособие / В. В. Шохин, А. С. Сарваров. - Магнитогорск : МГТУ, 2013. - 1 электрон. опт. диск (CD-ROM). - Загл. с титул. экрана. -

URL:

<https://magtu.informsystema.ru/uploader/fileUpload?name=947.pdf&show=dcatalogues/1/1118982/947.pdf&view=true> (дата обращения: 14.05.2020). - Макрообъект. - Текст : электронный. - Сведения доступны также на CD-ROM.

б) Дополнительная литература:

1. Шохин, В. В. Электропривод агрегатов металлургического производства : учебное пособие / В. В. Шохин, А. С. Сарваров ; МГТУ. - Магнитогорск, 2014. - 151 с. : граф., схемы, табл. - URL:

<https://magtu.informsystema.ru/uploader/fileUpload?name=804.pdf&show=dcatalogues/1/1116042/804.pdf&view=true> (дата обращения: 14.05.2020). - Макрообъект. - Текст : электронный. - ISBN 978-5-9967-0499-6. - Имеется печатный аналог.

2. Шохин, В. В. Элементы автоматизированного электропривода и систем автоматики : учебное пособие / В. В. Шохин ; МГТУ. - Магнитогорск : МГТУ, 2017. - 1 электрон. опт. диск (CD-ROM). - Загл. с титул. экрана. - URL:

<https://magtu.informsystema.ru/uploader/fileUpload?name=3066.pdf&show=dcatalogues/1/1135131/3066.pdf&view=true> (дата обращения: 14.05.2020). - Макрообъект. - Текст : электронный. - Сведения доступны также на CD-ROM.

3. Парсункин, Б. Н. Автоматизация и оптимизация управления тепловым режимом работы блока воздухонагревателей доменной печи : учебное пособие / Б. Н. Парсункин, С. М. Андреев, М. Ю. Рябчиков ; МГТУ, [каф. ПККСУ] . - Магнитогорск, 2009. - 148 с. : ил., граф., схемы, табл. - URL:

<https://magtu.informsystema.ru/uploader/fileUpload?name=269.pdf&show=dcatalogues/1/1060896/269.pdf&view=true> (дата обращения: 14.05.2020). - Макрообъект. - Текст : электронный. - Имеется печатный аналог.

4. Исследование систем управления электроприводов на основе преобразователей «SIMOREG» и «SIMOVERT» : учебное пособие / Н. В. Фомин, Е. Я. Омельченко, А. В. Белый, С. С. Енин ; МГТУ. - Магнитогорск : МГТУ, 2017. - 1 электрон. опт. диск (CD-ROM). - Загл. с титул. экрана. - URL:

<https://magtu.informsystema.ru/uploader/fileUpload?name=2869.pdf&show=dcatalogues/1/1133963/2869.pdf&view=true> (дата обращения: 14.05.2020). - Макрообъект. - Текст : электронный. - Сведения доступны также на CD-ROM.

5. Фомин, Н. В. Системы управления электроприводами : учебное пособие / Н. В. Фомин ; МГТУ. - Магнитогорск : МГТУ, 2014. - 1 электрон. опт. диск (CD-ROM). - Загл. с титул. экрана. - URL:

<https://magtu.informsystema.ru/uploader/fileUpload?name=1363.pdf&show=dcatalogues/1/1123816/1363.pdf&view=true> (дата обращения: 14.05.2020). - Макрообъект. - Текст : электронный. - Сведения доступны также на CD-ROM.

6. Фомин, Н. В. Системы управления электроприводов : учебное пособие / Н. В. Фомин ; МГТУ. - Магнитогорск, 2012. - 293 с. : ил., граф., схемы, табл. - URL:

<https://magtu.informsystema.ru/uploader/fileUpload?name=576.pdf&show=dcatalogues/1/1101575/576.pdf&view=true> (дата обращения: 14.05.2020). - Макрообъект. - Текст : электронный. - ISBN 978-5-9967-0297-8. - Имеется печатный аналог.

7. Толмачев, Г. Г. Автоматизированный электропривод типовых производственных механизмов и технологических комплексов : учебное пособие / Г. Г. Толмачев ; МГТУ. - Магнитогорск, 2012. - 146 с. : ил., диагр., схемы, табл. - URL:

<https://magtu.informsystema.ru/uploader/fileUpload?name=581.pdf&show=dcatalogues/1/1101618/581.pdf&view=true> (дата обращения: 14.05.2020). - Макрообъект. - Текст : электронный. - ISBN 978-5-9967-0298-5. - Имеется печатный аналог.

8. Парсункин, Б. Н. Автоматизация технологических процессов и производств в металлургии : учебное пособие / Б. Н. Парсункин, С. М. Андреев, Е. С. Рябчикова ; под ред. Б. Н. Парсункина ; МГТУ, [каф. ПККСУ]. - Магнитогорск, 2011. - 151 с. : ил., табл. - URL:

<https://magtu.informsystema.ru/uploader/fileUpload?name=482.pdf&show=dcatalogues/1/1087>

[745/482.pdf&view=true](#) (дата обращения: 14.05.2020). - Макрообъект. - Текст : электронный. - Имеется печатный аналог.

9. Парсункин, Б. Н. Автоматизация технологических процессов и производств. Производство стали в мартеновских печах, двухванных агрегатах и кислородных конвертерах : учебное пособие / Б. Н. Парсункин, Т. Г. Сухонослова, А. Р. Бондарева ; МГТУ. - Магнитогорск : МГТУ, 2016. - 264 с. : ил., табл. - URL: <https://magtu.informsystema.ru/uploader/fileUpload?name=2913.pdf&show=dcatalogues/1/1134463/2913.pdf&view=true> (дата обращения: 14.05.2020). - Макрообъект. - Текст : электронный. - Имеется печатный аналог.

10. Парсункин, Б. Н. Задачи по синтезу автоматизированных систем управления технологическими процессами и производством : учебное пособие / Б. Н. Парсункин, Т. Г. Сухонослова ; МГТУ. - Магнитогорск : МГТУ, 2016. - 54 с. : ил., табл., схем. - URL: <https://magtu.informsystema.ru/uploader/fileUpload?name=2248.pdf&show=dcatalogues/1/1129743/2248.pdf&view=true> (дата обращения: 14.05.2020). - Макрообъект. - Текст : электронный. - Имеется печатный аналог.

11. Парсункин, Б. Н. Использование экспериментально-статистических методов моделирования для управления технологическими процессами : учебное пособие / Б. Н. Парсункин, С. М. Андреев, Е. С. Рябчикова ; МГТУ. - Магнитогорск, 2012. - 177 с. : ил., граф., схемы, табл. - URL: <https://magtu.informsystema.ru/uploader/fileUpload?name=597.pdf&show=dcatalogues/1/1103150/597.pdf&view=true> (дата обращения: 14.05.2020). - Макрообъект. - Текст : электронный. - ISBN 978-5-9967-0292-3. - Имеется печатный аналог.

в) Методические указания:

1. Фомин, Н. В. Системы управления электроприводами. Курсовое проектирование : учебное пособие / Н. В. Фомин ; МГТУ. - Магнитогорск : МГТУ, 2014. - 1 электрон. опт. диск (CD-ROM). - Загл. с титул. экрана. - URL: <https://magtu.informsystema.ru/uploader/fileUpload?name=1169.pdf&show=dcatalogues/1/1121207/1169.pdf&view=true> (дата обращения: 14.05.2020). - Макрообъект. - Текст : электронный. - Сведения доступны также на CD-ROM.

2. Фомин Н. В. Исследование систем подчиненного регулирования: методические указания к лабораторным работам по дисциплине «Системы управления электроприводов» для студентов специальности 140604 / Н.В. Фомин, А.В. Белый, Е.Я. Омельченко ; Магнитогорский гос. технический ун-т им. Г.И. Носова. – Магнитогорск: Изд-во Магнитогорск. гос. техн. ун-та, 2010. – 25 с. – Текст: непосредственный.

3. Омельченко Е. Я. Исследование системы управления асинхронно – вентильным каскадом: методические указания к выполнению лабораторных работ по дисциплине «Системы управления электроприводов» для студентов специальностей 140604, 140600, 220401 / Е.Я. Омельченко ; Магнитогорский гос. технический ун-т им. Г.И. Носова. – Магнитогорск: Изд-во Магнитогорск. гос. техн. ун-та, 2013. – 15 с. – Текст: непосредственный.

4. Системы автоматизации и управления. Лабораторный практикум : учебное пособие / Б. Н. Парсункин, С. М. Андреев, Е. С. Рябчикова, Т. Г. Обухова. - Магнитогорск : МГТУ, 2013. - 1 электрон. опт. диск (CD-ROM). - Загл. с титул. экрана. - URL: <https://magtu.informsystema.ru/uploader/fileUpload?name=1061.pdf&show=dcatalogues/1/1119471/1061.pdf&view=true> (дата обращения: 14.05.2020). - Макрообъект. - Текст : электронный. - Сведения доступны также на CD-ROM.

5. Оптимизация управления технологическими процессами : практикум / Б. Н. Парсункин, С. М. Андреев, Е. С. Рябчикова, Т. Г. Обухова ; МГТУ. - Магнитогорск, 2013. - 177 с. : ил., граф., схемы, табл. - URL: <https://magtu.informsystema.ru/uploader/fileUpload?name=638.pdf&show=dcatalogues/1/1109486/638.pdf&view=true> (дата обращения: 14.05.2020). - Макрообъект. - Текст : электронный. - ISBN 978-5-9967-0393-7. - Имеется печатный аналог.

г) Программное обеспечение и Интернет-ресурсы:

Программное обеспечение

Наименование ПО	№ договора	Срок действия лицензии
MS Windows XP Professional(для классов)	Д-1227-18 от 08.10.2018	11.10.2021
MS Office 2003 Professional	№ 135 от 17.09.2007	бессрочно
7Zip	свободно распространяемое ПО	бессрочно
Виртуальный стенд системы автоматического управления технологическим параметром	свидетельство №2013612340	бессрочно
Scilab Computation Engine	свободно распространяемое ПО	бессрочно
MathCAD v.15 Education University Edition	Д-1662-13 от 22.11.2013	бессрочно
MathWorks MathLab v.2014 Classroom License	К-89-14 от 08.12.2014	бессрочно
FAR Manager	свободно распространяемое ПО	бессрочно

Профессиональные базы данных и информационные справочные системы

Название курса	Ссылка
Электронная база периодических изданий East View Information Services, ООО «ИВИС»	https://dlib.eastview.com/
Национальная информационно-аналитическая система – Российский индекс научного цитирования (РИНЦ)	https://elibrary.ru/project_risc.asp
Поисковая система Академия Google (Google Scholar)	https://scholar.google.ru/
Информационная система - Единое окно доступа к информационным ресурсам	http://window.edu.ru/
Федеральное государственное бюджетное учреждение «Федеральный институт промышленной собственности»	http://www1.fips.ru/
Российская Государственная библиотека. Каталоги	https://www.rsl.ru/ru/4readers/catalogues/
Электронные ресурсы библиотеки МГТУ им. Г.И. Носова	http://magtu.ru:8085/marcweb2/Default.asp
Университетская информационная система РОССИЯ	https://uisrussia.msu.ru

Международная наукометрическая реферативная и полнотекстовая база данных научных изданий «Web of science»	http://webofscience.com
Международная реферативная и полнотекстовая справочная база данных	http://scopus.com
Международная база полнотекстовых журналов Springer Journals	http://link.springer.com/
Международная коллекция научных протоколов по различным отраслям знаний	http://www.springerprotocols.com/
Международная база научных материалов в области физических наук и инжиниринга	http://materials.springer.com/
Международная база справочных изданий по всем отраслям знаний SpringerReference	http://www.springer.com/references
Международная реферативная база данных по чистой и прикладной математике zbMATH	http://zbmath.org/
Международная реферативная и полнотекстовая справочная база данных научных изданий «Springer Nature»	https://www.nature.com/siteindex
Архив научных журналов «Национальный электронно-информационный консорциум» (НП НЭИКОН)	https://archive.neicon.ru/xmlui/

9 Материально-техническое обеспечение дисциплины (модуля)

Материально-техническое обеспечение дисциплины включает:

1. Учебные аудитории для проведения занятий лекционного типа

Мультимедийные средства хранения, передачи и представления информации

2. Учебная аудитория для проведения практических занятий и лабораторных работ:

лаборатория автоматизации технологических процессов и производств

Лабораторные установки и приборы для выполнения лабораторных и практических работ:

- лабораторный стенд «Промышленные датчики», ПД-МАКС;
- лабораторный стенд «Датчики технологической информации», ДТИ;
- лабораторный стенд «Промышленные датчики расхода», ПДР-СК + компьютер с предустановленным ПО от изготовителя.
- лабораторный стенд «Промышленные датчики температуры», ПДТ-СК + компьютер с предустановленным ПО от изготовителя.
- лабораторный стенд «Промышленные датчики давления», ПДД-СК + компьютер с предустановленным ПО от изготовителя;
- программируемый логический контроллер ПЛК-Siemens + ноутбук с предустановленным ПО от изготовителя;
- лабораторный стенд «Автоматизация систем теплогазоснабжения и вентиляции», АТГСВ-09-11ЛР-01 + ноутбук с предустановленным ПО от изготовителя;
- лабораторный стенд «Автоматизация систем водоснабжения и водоотведения», АВИВ-У-01-12;
- лабораторный стенд «ПЛК-Omron-4ОА-НН#»
- лабораторный стенд «Основы автоматике», ОА-МР

3. Учебные аудитории для выполнения курсового проектирования, помещения для самостоятельной работы обучающихся

Персональные компьютеры с пакетом MS Office, выходом в Интернет и с доступом в электронную информационно-образовательную среду университета

4. Учебные аудитории для групповых и индивидуальных консультаций, текущего контроля и промежуточных консультаций

Доска, мультимедийный проектор, экран

5. Помещение для хранения и профилактического обслуживания учебного оборудования

Стеллажи для хранения учебно-методической документации