



МИНИСТЕРСТВО НАУКИ И ВЫСШЕГО ОБРАЗОВАНИЯ
РОССИЙСКОЙ ФЕДЕРАЦИИ

Федеральное государственное бюджетное образовательное учреждение
высшего образования
«Магнитогорский государственный технический университет им. Г.И. Носова»



УТВЕРЖДАЮ
Директор ИСАиИ
О.С. Логунова

17.02.2020 г.

РАБОЧАЯ ПРОГРАММА ДИСЦИПЛИНЫ (МОДУЛЯ)

ЖИВОПИСЬ

Направление подготовки (специальность)

54.04.02 Декоративно-прикладное искусство и народные промыслы

Направленность (профиль/специализация) программы
Художественный металл

Уровень высшего образования - магистратура
Программа подготовки - академический магистратура

Форма обучения
очная

Институт/ факультет	Институт строительства, архитектуры и искусства
Кафедра	Архитектуры и изобразительного искусства
Курс	1
Семестр	1,2


Магнитогорск
2019 год

Рабочая программа составлена на основе ФГОС ВО по направлению подготовки 54.04.02 Декоративно-прикладное искусство и народные промыслы (уровень магистратуры) (приказ Минобрнауки России от 21.03.2016 г. № 252)


Рабочая программа рассмотрена и одобрена на заседании кафедры Архитектуры и изобразительного искусства
16.01.2020, протокол № 6

Зав. кафедрой  О.А. Ульчицкий


Рабочая программа одобрена методической комиссией ИСАиИ
17.02.2020 г. протокол № 5

Председатель  О.С. Логунова

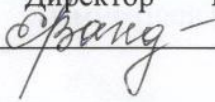
Согласовано:
Зав. кафедрой Художественной обработки материалов

 С.А. Гаврицков

Рабочая программа составлена:


доцент кафедры АиИИ, канд. пед. наук  С.В. Рябинова

Рецензент:

Директор ИП Вандышев, член Союза дизайнеров России,
 Е.М. Вандышев

Лист актуализации рабочей программы

Рабочая программа пересмотрена, обсуждена и одобрена для реализации в 2020 - 2021 учебном году на заседании кафедры Архитектуры и изобразительного искусства

✓ Протокол от 31.08 2020г. № 1
Зав. кафедрой  О.А. Ульчицкий

Рабочая программа пересмотрена, обсуждена и одобрена для реализации в 2021 - 2022 учебном году на заседании кафедры Архитектуры и изобразительного искусства

Протокол от _____ 20__ г. № ____
Зав. кафедрой _____ О.А. Ульчицкий

1 Цели освоения дисциплины (модуля)

повышение исходного уровня владения живописью достигнутого на предыдущей ступени образования, и овладение студентами необходимым и достаточным уровнем общепрофессиональной и профессиональной компетенций для решения художественно-творческих задач в профессиональной деятельности, а также для дальнейшего самообразования.

2 Место дисциплины (модуля) в структуре образовательной программы

Дисциплина Живопись входит в вариативную часть учебного плана образовательной программы.

Для изучения дисциплины необходимы знания (умения, владения), сформированные в результате изучения дисциплин/ практик:

Для изучения дисциплины необходимы знания (умения, владения), формируемые в результате параллельного изучения «Рисунка».

Знания (умения, владения), полученные при изучении данной дисциплины будут необходимы для изучения дисциплин/практик:

Подготовка к сдаче и сдача государственного экзамена

3 Компетенции обучающегося, формируемые в результате освоения дисциплины (модуля) и планируемые результаты обучения

В результате освоения дисциплины (модуля) «Живопись» обучающийся должен обладать следующими компетенциями:

Структурный элемент компетенции	Планируемые результаты обучения
ОПК-9	готовностью участвовать в творческих мероприятиях
Знать	- особенности станковой и декоративной живописи; - эвристические методы обучения в живописи; - стилизация и трансформация форм и пространства; - дополнительные членения плоскости.
Уметь	- строить типичные модели творческих задач; - проявлять инициативу, брать на себя всю полноту профессиональной ответственности
Владеть	- инструментарием, методами и приемами работы в художественно-творческой деятельности; - навыками оформления и экспонирования творческих работ
ПК-1	способностью к системному пониманию всех проблем, связанных с умением поставить художественно-творческие задачи и предложить их решение, готовностью к самостоятельному созданию художественного образа предмета, изделия, произведения декоративно-прикладного искусства и его исполнению в материале
Знать	- основные принципы изображения на плоскости; - основы цветоведения, цветовые гармонии; - особенности условного языка ДПИ
Уметь	- выстраивать цвето-ритмическую организацию плоскости; - применять средства художественной выразительности при построении цветовой композиций различной степени сложности
Владеть	- методами и приемами работы с цветом и цветовыми композициями

4. Структура, объём и содержание дисциплины (модуля)

Общая трудоемкость дисциплины составляет 4 зачетных единиц 144 акад. часов, в том числе:

- контактная работа – 75,4 акад. часов;
- аудиторная – 73 акад. часов;
- внеаудиторная – 2,4 акад. часов
- самостоятельная работа – 32,9 акад. часов;
- подготовка к экзамену – 35,7 акад. часа

Форма аттестации - зачет с оценкой, экзамен

Раздел/ тема дисциплины	Семестр	Аудиторная контактная работа (в акад. часах)			Самостоятельная работа студента	Вид самостоятельной работы	Форма текущего контроля успеваемости и промежуточной аттестации	Код компетенции
		Лек.	лаб. зан.	практ. зан.				
1. Основные принципы изображения								
1.1 Натюрморт. Решение: объем-рельеф-пятно	1			18/4И	6	Выполнение практического задания	Проверка практического задания	ОПК-9, ПК-1
1.2 Натюрморт. Метод геометризации				12/4И	4	Выполнение практического задания	Проверка практического задания	ОПК-9, ПК-1
1.3 1.3. Натюрморт. Использование цветного грунта				12/4И	4	Выполнение практического задания	Проверка практического задания	ОПК-9, ПК-1
1.4 1.4. Натюрморт. Линия в живописи				12/4И	3,9	Выполнение практического задания	Проверка практического задания	ОПК-9, ПК-1
Итого по разделу				54/16И	17,9			
Итого за семестр				54/16И	17,9		зачет	
2. Дополнительное членение плоскости								
2.1 2.1. Натюрморт. Приемы стилизации	2			7/2И	7	Выполнение практического задания	Проверка практического задания	ОПК-9, ПК-1
2.2 2.2. Натюрморт. Метод оверлеппинга и разных видов сетки				12/2И	8	Выполнение практического задания	Проверка практического задания	ОПК-9, ПК-1
Итого по разделу				19/4И	15			
Итого за семестр				19/4И	15		экзамен	
Итого по дисциплине				73/20И	32,9		зачет с оценкой, экзамен	ОПК-9, ПК-1

5 Образовательные технологии

Технологии проблемного обучения – организация образовательного процесса, которая предполагает постановку проблемных вопросов, создание учебных проблемных ситуаций для стимулирования активной познавательной деятельности студентов.

Практическое занятие проводится в форме практикума – организация учебной работы, направленная на решение комплексной учебно-познавательной задачи, требующей от студента применения как научно-теоретических знаний, так и практических навыков.

6 Учебно-методическое обеспечение самостоятельной работы обучающихся

Представлено в приложении 1.

7 Оценочные средства для проведения промежуточной аттестации

Представлены в приложении 2.

8 Учебно-методическое и информационное обеспечение дисциплины (модуля)

а) Основная литература:

1. Деменёв, Д. Н. Живопись : учебно-методическое пособие / Д. Н. Деменёв, А. А. Иса-ев ; МГТУ. - Магнитогорск : МГТУ, 2016. - 1 электрон. опт. диск (CD-ROM). - URL: <https://magtu.informsystema.ru/uploader/fileUpload?name=2529.pdf&show=dcatalogues/1/1130331/2529.pdf&view=true> (дата обращения: 04.10.2019). - Макрообъект. - Текст : электронный. - Имеется печатный аналог.

2. Практикум по художественным дисциплинам для направлений подготовки «Дизайн», «Декоративно-прикладное искусство и народные промыслы» : учебно-методическое пособие / Д. Н. Деменев, С. В. Рябинова, Ю. А. Савостьянова, П. Э. Хрипунов ; МГТУ. - Магнитогорск : МГТУ, 2018. - 1 электрон. опт. диск (CD-ROM). - Загл. с титул. экрана. - URL: <https://magtu.informsystema.ru/uploader/fileUpload?name=3707.pdf&show=dcatalogues/1/1527604/3707.pdf&view=true> (дата обращения: 15.10.2019). - Макрообъект. - Текст : электронный. - Сведения доступны также на CD-ROM.

3. Рябинова, С. В. Декоративная живопись : учебно-методическое пособие / С. В. Рябинова ; МГТУ. - Магнитогорск : МГТУ, 2015. - 1 электрон. опт. диск (CD-ROM). - Загл. с титул. экрана. - URL: <https://magtu.informsystema.ru/uploader/fileUpload?name=1484.pdf&show=dcatalogues/1/1124012/1484.pdf&view=true> (дата обращения: 04.10.2019). - Макрообъект. - Текст : электронный. - Сведения доступны также на CD-ROM.

б) Дополнительная литература:

1. Киплик, Д.И. Техника живописи [Электронный ресурс] : учебное пособие / Д.И. Киплик. — Электрон. дан. — Санкт-Петербург : Лань, Планета музыки, 2019. — 592 с. — Режим доступа: <https://e.lanbook.com/book/111792>

2. Коробейников, В.Н. Академическая живопись : практикум для обучающихся по направлению подготовки 54.03.02 «Декоративно-прикладное искусство и народные промыслы», профиль подготовки «Художественная керамика»: квалификация (степень) выпускника «бакалавр» / В.Н. Коробейников, - Кемерово : Кемеров. гос. ин-т культуры, 2017. - 60 с. - ISBN 978-5-8154-0386-4. - Текст : электронный. - URL: <https://znanium.com/catalog/product/1041676> (дата обращения: 18.09.2020). – Режим доступа: по подписке.

3. Коробейников, В.Н. Академическая живопись : учеб.пособие / В.Н. Коробейников, А.В. Ткаченко ; Кемеровский государственный институт культуры. - Кемерово :КемГИК. 2016. - 151 с. - ISBN 978-5-8154-0358-1. - Текст : электронный. - URL: <https://znanium.com/catalog/product/1041745> (дата обращения: 18.09.2020). – Режим доступа: по подписке.

4. Ломов, С.П. Цветоведение [Электронный ресурс] : учебное пособие / С.П. Ломов, С.А. Аманжолов. — Электрон. дан. — Москва : Владос, 2015. — 144 с. — Режим доступа: <https://e.lanbook.com/book/96270>.

5. Лукина, И. К. Рисунок и живопись: Учебное пособие / Лукина И.К., Кузьменко Е.Л. - Воронеж:ВГЛТУ им. Г.Ф. Морозова, 2013. - 76 с.: ISBN 978-5-7994-0582-3. - Текст : электронный. - URL: <https://znanium.com/catalog/product/858315> (дата обращения: 18.09.2020). – Режим доступа: по подписке.

6. Скакова, А. Г. Рисунок и живопись : учебник для вузов / А. Г. Скакова. — Москва : Издательство Юрайт, 2020. — 164 с. — (Высшее образование). — ISBN 978-5-534-10876-7. — Текст : электронный // ЭБС Юрайт [сайт]. — URL: <https://urait.ru/bcode/456665> (дата обращения: 18.09.2020).

в) Методические указания:

1. Рябинова, С.В. Электронный учебно-методический комплекс «Основы живописи» для специальностей «Декоративно-прикладное искусство» и «Искусство интерьера» [Электронный ресурс] / С.В. Рябинова, О.С. Кульпина. - М.: ФГНУ, 2008. - № 11530.

2. Рябинова, С.В. Основы живописи. Иллюстративная программа курса живописи для будущих художников декоративно-прикладного искусства/С.В. Рябинова. – Магнитогорск: МаГУ, 2008.

г) Программное обеспечение и Интернет-ресурсы:

<https://rusmuseumvrn.ru/> Виртуальный филиал Русского музея
www.tretyakovgallery.ru Государственная Третьяковская галерея
www.rusmuseum.ru Русский музей

Программное обеспечение

Наименование ПО	№ договора	Срок действия лицензии
MS Windows 7 Professional(для классов)	Д-1227-18 от 08.10.2018	11.10.2021
MS Office 2007 Professional	№ 135 от 17.09.2007	бессрочно
FAR Manager	свободно распространяемое ПО	бессрочно
7Zip	свободно распространяемое ПО	бессрочно

Профессиональные базы данных и информационные справочные системы

Название курса	Ссылка
----------------	--------

Международная справочная система «Полпред» polpred.com отрасль «Образование, наука»	URL: http://education.polpred.com/
Национальная информационно-аналитическая система – Российский индекс научного цитирования (РИНЦ)	URL: https://elibrary.ru/project_risc.asp
Поисковая система Академия Google (Google Scholar)	URL: https://scholar.google.ru/
Информационная система - Единое окно доступа к информационным ресурсам	URL: http://window.edu.ru/
Федеральное государственное бюджетное учреждение «Федеральный институт промышленной собственности»	URL: http://www1.fips.ru/

9 Материально-техническое обеспечение дисциплины (модуля)

Материально-техническое обеспечение дисциплины включает:

1. Учебные аудитории для проведения практических занятий, самостоятельной работы, групповых и индивидуальных консультаций, текущего контроля и промежуточной аттестации (студия живописи): Мольберты - 15 шт., мольберт-станок - 13 шт., стулья уч. - 20 шт., подиум – 2 шт., натурные столики – 4 шт., табуреты под краски - 20 шт. ширмы - 2 шт. Наглядные пособия. Есть водоснабжение.

2. Помещение для самостоятельной работы обучающихся. Персональные компьютеры с пакетом MS Office, выходом в Интернет и с доступом в электронную информационно-образовательную среду университета.

3. Помещение для хранения и профилактического обслуживания учебного оборудования (методический фонд): Шкафы для хранения учебно-методической документации, учебного оборудования и учебно-наглядных пособий.

Приложение 1.

Учебно-методическое обеспечение самостоятельной работы обучающихся

Аудиторная самостоятельная работа студентов предполагает выполнение этюдов согласно заданию практического занятия. Внеаудиторная самостоятельная работа студентов предполагает доработку аудиторных и выполнение подобных заданий, чтобы закрепить умения и навыки.

Теоретические вопросы:

1. Основные принципы изображения на плоскости.
2. Основы цветоведения, цветовые гармонии.
3. Особенности станковой и декоративной живописи.
4. Линия в живописи.
5. Эвристические методы обучения в живописи.
6. Стилизация и трансформация форм и пространства.
7. Дополнительные членения плоскости.

Приложение 2

Оценочные средства для проведения промежуточной аттестации

а) Планируемые результаты обучения и оценочные средства для проведения промежуточной аттестации:

Структурный элемент компетенции	Планируемые результаты обучения	Оценочные средства
ОПК-9 - готовностью участвовать в творческих мероприятиях		
Знать	<ul style="list-style-type: none"> - особенности станковой и декоративной живописи; - эвристические методы обучения в живописи; - стилизация и трансформация форм и пространства; - дополнительные членения плоскости 	<p>Теоретические вопросы:</p> <ol style="list-style-type: none"> 1. Основные принципы изображения на плоскости. 2. Основы цветоведения, цветовые гармонии. 3. Особенности станковой и декоративной живописи. 4. Линия в живописи. 5. Эвристические методы обучения в живописи. 6. Стилизация и трансформация форм и пространства. 7. Дополнительные членения плоскости.
Уметь	<ul style="list-style-type: none"> - строить типичные модели творческих задач; - проявлять инициативу, брать на себя всю полноту профессиональной ответственности 	<p>Практическое задание: выполнить этюд натурной постановки, решив творческие задачи задания</p>
Владеть	<ul style="list-style-type: none"> - инструментарием, методами и приемами работы в художественно-творческой деятельности; - навыками оформления и экспонирования творческих работ 	<p>Задания на решение художественно-творческих задач из профессиональной области: композиционные, формообразующие, колористические, стилевые</p>
ПК-1 – способностью к системному пониманию всех проблем, связанных с умением поставить художественно-творческие задачи и предложить их решение; готов к самостоятельному созданию художественного образа предмета, изделия, произведения декоративно-прикладного искусства и исполнению его в материале		
Знать	- основные принципы	Тест:

Структурный элемент компетенции	Планируемые результаты обучения	Оценочные средства
	<p>изображения на плоскости;</p> <p>- основы цветоведения, цветовые гармонии;</p> <p>- основные техники живописи</p>	<p><i>1. Соотнесите следующие понятия двум основным принципам изображения:</i></p> <p>Объемно-пространственный _____</p> <p>Пластически-плоскостной _____</p> <p>1) условность, 2) линейная перспектива, 3) объем, 4) Эпоха Возрождения,</p> <p>5) иконопись, 6) Древний Египет, 7) академическая живопись, 8) обратная перспектива, 9) декоративно-прикладное искусство, 10) «сфуматто»,</p> <p>11) абстракционизм, 12) сложные ракурсы, 13) символ, 14) метафора,</p> <p>15) сюрреализм, 16) стилизация, 17) глубина, 18) воздушная среда.</p> <p><i>2. Соотнесите следующие понятия:</i></p> <p>Академическая живопись _____</p> <p>—</p> <p>Декоративная живопись _____</p> <p>—</p> <p>1) преобладание изобразительных средств, 2) преобладание выразительных средств, 3) одна точка зрения, 4) объемное изображение, 5) совмещение нескольких точек зрения, 6) передача многоплановости, 7) построение единого плана, 8) плоскостное изображение.</p> <p><i>3. Соотнесите следующие понятия:</i></p> <p>Изобразительные средства _____</p> <p>—</p> <p>Выразительные средства _____</p>

Структурный элемент компетенции	Планируемые результаты обучения	Оценочные средства
		<p>—</p> <p>1) передача объема, 2) контур, 3) цвет, 4) соблюдение пропорций, 5) фактура, 6) натуралистичность, 7) трансформация, 8) силуэт, 9) один уровень прочтения, 10) два и более уровней прочтения, 11) ритм, 12) цель - изучение объекта, 13) цель – передача своего отношения к объекту, 14) воздушная среда</p>
Уметь	<p>- выстраивать цвето-ритмическую организацию плоскости</p> <p>- применять средства художественной выразительности при построении цветовой композиции различной степени сложности</p>	<p>Практическое задание: выполнить этюд натурной постановки, решив творческие задачи задания</p>
Владеть	<p>- методами и приемами работы с цветом и цветовыми композициями</p>	<p>Задания на решение художественно-творческих задач из профессиональной области: композиционные, формообразующие, колористические, стилевые</p>

б) Порядок проведения промежуточной аттестации, показатели и критерии оценивания:

В конце 1 семестра проводится **зачет в виде просмотра**, где студенты должны предоставить все аудиторные и самостоятельные задания. Оценивание осуществляется методом экспертных оценок (в качестве экспертов выступают преподаватели кафедры).

Экзамен по дисциплине «Живопись» включает:

- тест, выявляющий степень сформированности знаний;
- практическое задание, выявляющее степень сформированности умений и владений.

Задание для экзаменационного практического задания:

- Выполнить декоративный натюрморт. Время 6 акад. ч., Формат А2, бумага, гуашь.

Показатели и критерии оценивания

	Критерии оценки	Показатели
Отлично	Композиционное построение изображения на формате	Логически выверенное использование понятия «композиции формата» как опосредованной передачи объективно-существующей определенной части трехмерного пространства посредством ритмической организации изображения на плоскости, как основополагающей системы достижения: целостности, выразительности композиционного равновесия, масштаба изображения, выделения главного
	Линейно-тональное построение изображения	Изображаемые объекты построены с учетом знания законов линейной перспективы и пластической анатомии, верны пропорции и соотношения целого и частного, четко представлены конструкции изображаемых объектов
	Цветовая характеристика постановки	Практическое применение системы знаний цветового конструирования. Структура и ритм цветового построения изображения – как основа характеристики живописного произведения. Создание колористической цельности. Сочетание конструктивного начала и пропорциональности, цветового и тонального масштаба Цвет предметный и цвет обусловленный
	Объемно-пластическая характеристика постановки	Усвоение системы знаний по основам реалистической живописи: передача плановости и пространства в постановке, закономерностей воздушной перспективы, объемно-пластическое решение объектов, лепка формы цветом и их фактурная характеристика, передача материальности посредством свойств цвета (мера условности).
	Владение техникой и технологией живописи	Изучение свойств красок, и практических навыков их смешения (механическое и оптическое смешение). Различные технические приемы наложения красочного слоя с учетом поставленных задач. Последовательность ведения работы в зависимости от материала, которым выполняется
Хорошо	Композиционное построение изображения на формате	Логически выверенное использование понятия «композиции формата» как опосредованной передачи объективно-существующей определенной части трехмерного пространства посредством ритмической организации изображения на плоскости, как основополагающей системы достижения: целостности, выразительности, неполное соответствие масштаба изображения формату размеру листа, не убедительное композиционное равновесие в работе, слабо читаемое выделения

		главного
	Линейно-тональное построение изображения	Изображаемые объекты построены с учетом знания законов линейной перспективы и пластической анатомии, не совсем, верны пропорции и соотношения целого и частного нечетко представлены конструкции изображаемых объектов
	Цветовая характеристика постановки	Практическое применение системы знаний цветового конструирования. Структура и ритм цветового построения изображения – как основа характеристики живописного произведения Создание колористической цельности. Неточность в выборе пропорциональности цветового и тонального масштаба, не соответствие понятий: цвет предметный и цвет обусловленный
	Объемно-пластическая характеристика постановки	Усвоение системы знаний по основам реалистической живописи: передача плановости и пространства в постановке, закономерностей воздушной перспективы, неубедительное объемно-пластическое решение объектов лепка формы цветом и их фактурная характеристика Передача материальности посредством свойств цвета нарушена (мера условности)
	Владение техникой и технологией живописи	Изучение свойств красок, и практических навыков их смешения (механическое и оптическое смешение): освоены не все технические приемы наложения красочного слоя с учетом поставленных задач; небольшое нарушение последовательности ведения работы
Удовлетворительно	Композиционное построение изображения на формате	Логически выверенное использование понятия «композиции формата» как опосредованной передачи объективно-существующей определенной части трехмерного пространства посредством ритмической организации изображения на плоскости, как основополагающей системы достижения: нарушение целостности изображения, отсутствие выразительности, не убедительное композиционное равновесие в работе, неполное соответствие масштаба изображения формату размеру листа
	Линейно-тональное построение изображения	Изображаемые объекты построены, с учетом знания законов линейной перспективы и пластической анатомии, не точны пропорции и соотношения целого и частного, не верно представлены конструкции изображаемых объектов
	Цветовая характеристика постановки	Практическое применение системы знаний цветового конструирования. Структура и ритм цветового построения изображения – как основа характеристики живописного произведения колористической цельность нарушена. Ошибочность в выборе пропорциональности цветового и тонального

		масштаба не соответствие понятий: цвет предметный и цвет обусловленный
	Объемно-пластическая характеристика постановки	Неполное усвоение системы знаний по основам реалистической живописи: передача плановости и пространства в постановке, закономерностей воздушной перспективы не верное объемно-пластическое решение объектов нет лепки формы цветом и их фактурная характеристика вызывает сомнение Передача материальности посредством свойств цвета нарушена (мера условности)
	Владение техникой и технологией живописи	Изучение свойств красок, и практических навыков их смешения (механическое и оптическое смешение): плохо освоены технические приемы наложения красочного слоя; нарушение последовательности ведения работы.
Неудовлетворительно	Композиционное построение изображения на формате	Не выверенное использование понятия «композиции формата» как опосредованной передачи объективно-существующей определенной части трехмерного пространства посредством ритмической организации изображения на плоскости, как основополагающей системы достижения: отсутствие целостности изображения, отсутствие выразительности, нет композиционного равновесия, не соответствие масштаба изображения формату размеру листа, нечитаемое главное
	Линейно-тональное построение изображения	Изображаемые объекты построены, без учета знания законов линейной перспективы и пластической анатомии, не точны пропорции и соотношения целого и частного не верно представлены конструкции изображаемых объектов
	Цветовая характеристика постановки	Не использование системы знаний цветового конструирования в практическом применении разрушение структуры и ритма цветового построения изображения – как основы характеристики живописного произведения колористической цельность нарушена. Ошибочность в выборе пропорциональности цветового и тонального масштаба не соответствие понятий: цвет предметный и цвет обусловленный
	Объемно-пластическая характеристика постановки	Не усвоение системы знаний по основам реалистической живописи: передача плановости и пространства в постановке, закономерностей воздушной перспективы отсутствие объемно-пластическое решения объектов нет лепки формы цветом и их фактурная характеристика не верна, отсутствие передачи материальности посредством свойств цвета нарушена (мера условности)
	Владение техникой и	Незнание свойств красок, и практических навыков

	технологией живописи	их смешения (механическое и оптическое смешение): не освоены технические приемы наложения красочного слоя, незнание последовательности ведения работы
--	----------------------	--