



МИНИСТЕРСТВО ОБРАЗОВАНИЯ И НАУКИ РОССИЙСКОЙ ФЕДЕРАЦИИ  
Федеральное государственное бюджетное образовательное учреждение  
высшего образования  
«Магнитогорский государственный технический университет им. Г.И. Носова»



УТВЕРЖДЕНО

Ученым советом МГТУ им. Г.И. Носова  
Протокол № 2 от « 22 » февраля 2017 г.

Ректор МГТУ им. Г.И. Носова,  
председатель ученого совета

В.М. Колокольцев

**ФОНД ОЦЕНОЧНЫХ СРЕДСТВ  
ДЛЯ ПРОВЕДЕНИЯ ПРОМЕЖУТОЧНОЙ АТТЕСТАЦИИ  
ПО ОСНОВНОЙ ОБРАЗОВАТЕЛЬНОЙ ПРОГРАММЕ  
ВЫСШЕГО ОБРАЗОВАНИЯ**

Специальность  
**21.05.04 ГОРНОЕ ДЕЛО**

Направленность (специализация) программы  
**Горные машины и оборудование**

Магнитогорск, 2017

## ФОНД ОЦЕНОЧНЫХ СРЕДСТВ ДЛЯ ПРОВЕДЕНИЯ ПРОМЕЖУТОЧНОЙ АТТЕСТАЦИИ

Структурный элемент компетенции	Планируемые результаты обучения	Оценочные средства	Структурный элемент образовательной программы
<b>ОБЩЕКУЛЬТУРНЫЕ КОМПЕТЕНЦИИ</b>			
<b>ОК-1 – способностью к абстрактному мышлению, анализу, синтезу</b>			
Знать	- основные понятия и методы математического анализа	<ol style="list-style-type: none"> <li>1. Формулировки основных теорем (свойств, признаков изучаемых понятий, необходимые и достаточные условия) в изучаемых разделах курса.</li> <li>2. Методы раскрытия неопределенностей, выяснения непрерывности функции одной переменной.</li> <li>3. Алгоритм приближенного вычисления функции с помощью дифференциала; написания уравнения касательной прямой (плоскости).</li> <li>4. Алгоритм полного исследования функции.</li> <li>5. Методы выяснения классов интегрируемых функций, а также методы интегрирования основных классов функций.</li> <li>6. Способы выяснения сходимости несобственных интегралов</li> </ol>	Математика
Уметь	- корректно выражать и аргументированно обосновывать положения предметной области знания и методов математического анализа для постановки и решения конкретных прикладных задач	<p><b>Примерные задания и задачи</b></p> <p><b>Задание 1.</b> Составьте алгоритм решения ..... задачи.</p> <p><b>Задание 2.</b> Вычислите приближенно <math>y = \sqrt[5]{x^2}</math> при <math>x = 1,03</math>.</p> <p><b>Задача 3.</b> Вычислите предел по правилу Лопитала <math>\lim_{x \rightarrow 2} \frac{\arcsin \sqrt{x-4}}{x^2 - 4}</math>.</p> <p><b>Задание 4.</b> Сформулируйте необходимое условие экстремума функции одной переменной.</p> <p><b>Задача 5.</b> Каков геометрический смысл определенного интеграла от данной функции в данном интервале в декартовой системе координат?</p> <p><b>Задание 6.</b> Укажите верное утверждение о функции двух переменных:</p> <ol style="list-style-type: none"> <li>а). градиент перпендикулярен касательной плоскости;</li> <li>б). градиент является производной по направлению;</li> <li>в). градиент является касательной к линии уровня;</li> <li>г). градиент определяет направление максимальной скорости изменения функции.</li> </ol> <p><b>Задание 7.</b> Укажите ЛОЖНОЕ утверждение о функции двух переменных:</p>	

		<p>а). непрерывная функция всегда дифференцируема;</p> <p>б). функция, имеющая предел в точке <math>M</math>, может быть разрывна в этой точке;</p> <p>в). у дифференцируемой функции существуют частные производные;</p> <p>г). из непрерывности частных производных в точке <math>M</math> следует дифференцируемость функции в этой точке.</p> <p><b>Задание 8.</b> На какой высоте <math>h</math> над центром круглого стола радиуса <math>a</math> следует поместить лампу, чтобы освещенность края стола была наибольшей? (Самостоятельно проанализировать - знания, методы какого раздела математики потребуются для решения данной задачи).</p>	
Владеть	<p>- навыками использования логически верно, аргументировано и ясно строить устную и письменную речь на русском языке, готовить и редактировать технические тексты с математической символикой или формулами, публично представлять собственные и известные научные результаты, вести дискуссии;</p> <p>- навыками и методиками обобщения результатов решения</p>	<p><b>Примерные практические задания</b></p> <p><b>Задание 1.</b> Поразмышляйте:</p> <ol style="list-style-type: none"> <li>1) Верно ли, что сумма, разность и произведение двух четных функций есть четная функция?</li> <li>2) Какой, в смысле четности, будет функция, равная произведению (сумме) двух нечетных функций?</li> <li>3) Существуют ли функции, обратные самим себе (при доказательстве вспомните предложение о графиках обратных функций)?</li> <li>4) Может ли четная функция быть строго монотонной?</li> </ol> <p><b>Задание 2.</b> Систематизируйте и обобщите все ключевые понятия и приемы решения типовых задач по теме «Производная» и «Применение производной при исследовании функций». Результат оформите в виде таблицы.</p> <p><b>Задание 3.</b> Снимите видеоролик на тему «Я научу вас решать задачи по теме...». Примерный список тем:</p> <ol style="list-style-type: none"> <li>1) Действия над комплексными числами в разной форме.</li> <li>2) Вычисление пределов функции одной переменной.</li> <li>3) Решение задач на исследование непрерывности функции и характеристике точек её разрыва и т.д.</li> </ol> <p><b>Задача 4.</b> Для решения задачи сделайте схематический чертеж и получите функциональную зависимость по указанию к задаче. Найдите область определения этой функции по смыслу задачи. Вычислите значения этой функции при трех различных значениях аргумента. Исследуйте функцию на наибольшее и наименьшее значения. Ответьте на вопрос задачи. «Сечение тоннеля имеет форму прямоугольника, завершеного полукругом. Периметр сечения 18 м. При каком радиусе полукруга площадь сечения будет наибольшей?» Обозначьте радиус полукруга через <math>r</math> и выразите площадь <math>S</math> сечения как функцию от <math>r</math>: <math>S = S(r)</math>.</p>	
Знать	- основные законы физики в	<b>Перечень теоретических вопросов к экзамену ( 1 семестр):</b>	Физика

	<p>области механики, статистической физики и термодинамики, электричества и магнетизма, волновой и квантовой оптики, атомной и ядерной физики и физики твердого тела, границы применимости этих законов и физическую сущность явлений и процессов, происходящих в природе.</p>	<ol style="list-style-type: none"> <li>1. Кинематика поступательного движения. Понятие радиус-вектора, скорости и ускорения. Начальные условия. Прямая и обратная задачи механики.</li> <li>2. Движение по окружности. Угол поворота, угловая скорость и угловое ускорение. Связь угловых и линейных величин.</li> <li>3. Криволинейное движение. Тангенциальное и нормальное ускорение. Полное ускорение. Угол между скоростью и ускорением.</li> <li>4. Инерциальные системы отсчета. Понятие силы, массы и импульса. Основной закон динамики поступательного движения.</li> <li>5. Момент импульса и момент силы относительно точки. Основное уравнение динамики вращательного движения.</li> <li>6. Вращение вокруг неподвижной оси. Момент инерции. Расчет моментов инерции простых тел. Теорема Штейнера.</li> <li>7. Законы сохранения в механике. Замкнутая система. Законы сохранения импульса и момента импульса.</li> <li>8. Работа и мощность. Кинетическая энергия поступательного и вращательного движения.</li> <li>9. Консервативные силы. Потенциальная энергия. Закон сохранения полной механической энергии.</li> <li>10. Два способа описания взаимодействия. Движение частицы в одномерном стационарном поле. Связь между силой и потенциальной энергией.</li> <li>11. Гармонические колебания. Амплитуда, частота, начальная фаза. Математический и физический маятник. Энергия гармонических колебаний.</li> <li>12. Затухающие колебания. Характеристики затухания. Энергия затухающих колебаний.</li> <li>13. Общее понятие о волнах. Характеристики бегущей волны. Волновое уравнение плоской волны.</li> <li>14. Наложение упругих волн. Стоячая волна и ее особенности. Колебание натянутой струны.</li> <li>15. Постулаты Эйнштейна. Замедление времени. Лоренцево сокращение длины. Релятивистские инварианты. Интервал.</li> <li>16. Релятивистский импульс. Связь массы, энергии и импульса частицы. Энергия покоя. Законы сохранения при релятивистских скоростях.</li> <li>17. Макросистема. Микросостояние и макросостояние системы. Статистический подход. Понятие вероятности и средней величины.</li> <li>18. Функция распределения случайной величины. Распределение молекул по проекциям скоростей.</li> </ol>	
--	--	--	--

		<p>19. Распределение молекул по модулю скорости. Наиболее вероятная, средняя и среднеквадратичная скорости.</p> <p>20. Модель идеального газа. Давление и температура с точки зрения молекулярно-кинетической теории. Уравнение состояния идеального газа.</p> <p>21. Распределение молекул идеального газа по высоте в поле тяжести Земли. Барометрическая формула.</p> <p>22. Понятие степеней свободы молекулы. Теорема о равномерном распределении энергии по степеням свободы.</p> <p>23. Внутренняя энергия как функция состояния системы. Первое начало термодинамики.</p> <p>24. Работа как функция процесса. Изохорический, изобарический и изотермический процессы.</p> <p>25. Понятие теплоемкости. Теплоемкость при изохорическом и изобарическом процессах. Постоянная адиабаты.</p> <p>26. Адиабатический процесс. Первое начало термодинамики для адиабатического процесса. Уравнение Пуассона.</p> <p>27. Циклический процесс. Коэффициент полезного действия тепловой машины. Второе начало термодинамики. Формулировки Клаузиуса и Кельвина.</p> <p>28. Проблема необратимости тепловых процессов. Энтропия системы и ее свойства. Теорема Нернста.</p> <p>29. Основное уравнение термодинамики. Энтропия идеального газа. Изменение энтропии при изопроцессах.</p> <p>30. Цикл Карно. Теорема Карно. Термодинамическая шкала температур. Тройная точка воды как реперная точка.</p> <p>31. Статистический вес макросостояния. Суть необратимости. Статистический смысл энтропии. Формула Больцмана.</p> <p>32. Границы применимости модели идеального газа. Уравнение Ван-дер-Ваальса. Изотермы реального газа.</p> <p>33. Силы взаимодействия в природе. Электростатическое поле. Закон Кулона. Напряженность электростатического поля. Принцип суперпозиции.</p> <p>34. Силовые линии. Поток вектора напряженности электростатического поля. Теорема Гаусса.</p> <p>35. Потенциал. Теорема о циркуляции вектора напряженности электростатического поля. Связь между напряженностью и потенциалом.</p> <p>36. Электроемкость. Конденсаторы. Соединение конденсаторов. Энергия конденсатора.</p>	
--	--	---	--

		<p>Энергия электрического поля.</p> <p>37. Электрический ток. Плотность тока. Уравнение непрерывности. Закон Ома в дифференциальной форме.</p> <p>38. Сопротивление проводников. Сторонние силы. Закон Ома в интегральной форме.</p> <p>39. Правила Кирхгофа для расчета разветвленных цепей. Мощность тока. Закон Джоуля-Ленца.</p> <p>40. Единая природа электрического и магнитного поля. Поле движущегося заряда. Принцип суперпозиции магнитных полей. Закон Био-Савара.</p> <p>41. Поток и циркуляция вектора индукции магнитного поля. Теорема Гаусса и теорема о циркуляции.</p> <p>42. Сила Лоренца. Сила Ампера.</p> <p>43. Закон электромагнитной индукции Фарадея. Правило Ленца. Вихревое электрическое поле.</p> <p>44. Явление самоиндукции. Индуктивность. Энергия контура с током. Энергия магнитного поля.</p> <p>45. Электрическое поле в веществе. Поляризация диэлектрика. Вектор электрического смещения. Диэлектрическая проницаемость вещества.</p> <p>46. Магнитное поле в веществе. Намагниченность. Напряженность магнитного поля. Магнитная проницаемость вещества. Ферромагнетики.</p> <p><b>Перечень вопросов к зачету (2 семестр):</b></p> <ol style="list-style-type: none"> <li>1. Система уравнений Максвелла как обобщение разрозненных явлений электричества и магнетизма. Материальные уравнения.</li> <li>2. Свойства уравнений Максвелла. Предсказание существования электромагнитных волн.</li> <li>3. Электромагнитные волны. Волновое уравнение. Свойства электромагнитных волн.</li> <li>4. Плоская электромагнитная волна и ее основные характеристики. Энергия и импульс электромагнитной волны.</li> <li>5. Естественный и поляризованный свет. Степень поляризации линейно поляризованного света. Закон Малюса.</li> <li>6. Поляризация при отражении и преломлении света на границе раздела диэлектриков. Угол Брюстера. Двойное лучепреломление.</li> <li>7. Способы поляризации естественного света. Призма Николя. Вращение плоскости поляризации света при прохождении через оптически активную среду.</li> <li>8. Шкала электромагнитных волн. Особенности оптического диапазона. Показатель преломления среды.</li> </ol>	
--	--	---	--

	<p>9. Когерентные волны. Интерференция световых волн. Сложение интенсивностей в случае некогерентных и когерентных колебаний.</p> <p>10. Оптическая разность хода. Связь оптической разности хода двух волн с разностью фаз между ними. Условия максимума и минимума.</p> <p>11. Схема Юнга для наблюдения интерференции. Временная и пространственная когерентность.</p> <p>12. Интерференция в тонких пленках. Наблюдение колец Ньютона в отраженном и проходящем свете.</p> <p>13. Явление дифракции. Дифракция Френеля и Фраунгофера. Принцип Гюйгенса-Френеля.</p> <p>14. Дифракция Френеля на круглом отверстии. Зоны Френеля. Графический метод сложения амплитуд.</p> <p>15. Дифракция Фраунгофера на узкой прямолинейной щели. Дифракционная решетка как совокупность конечного числа щелей.</p> <p>16. Тепловое излучение тела. Закон Стефана-Больцмана. Закон смещения Вина. Гипотеза Планка.</p> <p>17. Фотоэффект. Законы Столетова. Формула Эйнштейна.</p> <p>18. Фотоны. Давление света. Корпускулярно-волновой дуализм света.</p> <p>19. Рассеяние фотона на свободном электроны. Формула Комптона.</p> <p>20. Волновые свойства частиц. Длина волны де Бройля. Экспериментальные подтверждения гипотезы де Бройля.</p> <p>21. Принцип неопределенности. Соотношение неопределенностей Гейзенберга. Особенности процесса измерения в квантовой механике.</p> <p>22. Физическое истолкование волн де Бройля. Волновая функция и ее свойства. Плотность вероятности обнаружения частицы.</p> <p>23. Основная задача квантовой механики. Нестационарное и стационарное уравнение Шрёдингера.</p> <p>24. Частица в одномерной бесконечной прямоугольной потенциальной яме. Квантование энергии. Собственные функции состояния частицы.</p> <p>25. Прохождение частицы через потенциальный барьер. Туннельный эффект.</p> <p>26. Квантовый гармонический осциллятор.</p> <p>27. Планетарная модель атома. Постулаты Бора. Квантование энергии водородоподобной системы.</p> <p>28. Излучение водородоподобных систем. Спектральные серии атома водорода. Обобщенная формула Бальмера.</p>	
--	--	--

		<p>29. Спектры многоэлектронных атомов. Закон Мозли.</p> <p>30. Уравнение Шредингера для атома водорода. Квантование момента импульса. Правила отбора.</p> <p>31. Спин электрона. Квантовые числа, описывающие состояние электрона в атоме. Кратность вырождения энергетических уровней. Принцип Паули.</p> <p>32. Принцип тождественности одинаковых частиц. Бозоны и фермионы. Квантовые распределения.</p> <p>33. Свободные электроны в металле. Энергия Ферми. Зонная теория твердых тел.</p> <p>34. Электропроводность металлов и полупроводников. Сверхпроводимость.</p> <p>35. Явление радиоактивности. Основной закон радиоактивного распада. Постоянная распада. Период полураспада.</p> <p>36. Состав и характеристики атомного ядра. Капельная модель. Размер и спин ядра.</p> <p>37. Масса и энергия связи атомного ядра. Зависимость удельной энергии связи от массового числа. Оболочечная модель ядра.</p> <p>38. Ядерные реакции. Энергия реакции. Реакции деления и синтеза ядер.</p> <p>39. Радиоактивные ряды. Основные закономерности <math>\alpha</math>-излучения ядер. Длина свободного пробега <math>\alpha</math>-частиц.</p> <p>40. Три вида <math>\beta</math>-распада. Энергетический спектр <math>\beta</math>-частиц. Нейтрино.</p> <p>41. Особенности <math>\gamma</math>-излучения ядер. Прохождение <math>\gamma</math>-квантов через вещество.</p> <p>42. Классификация элементарных частиц. Лептоны. Лептонный заряд.</p> <p>43. Адроны. Барионный заряд. Кварковая модель адронов.</p>	
<p>Уметь</p>	<p>- применять физические законы и физико-математический аппарат для решения не только типовых, но и более сложных нестандартных задач в рамках физики и смежных дисциплин;</p> <p>- использовать сложные физические модели для описания реальных процессов, выбирать методы их исследования.</p>	<p><b>Примерный перечень практических заданий</b></p> <p><b>1 семестр</b></p> <p><b>Задание 1.</b> Точка движется в плоскости <math>xOy</math> по закону: <math>x = -2t; y = 4t \left( -t \right)</math>. Найти уравнение траектории <math>y = f(x)</math> и изобразить ее графически; вектор скорости <math>\vec{V}</math> и ускорения <math>\vec{a}</math> в зависимости от времени; момент времени <math>t_0</math>, в который вектор ускорения <math>\vec{a}</math> составляет угол <math>\pi/4</math> с вектором скорости <math>\vec{V}</math>. Ответ: <math>y = -x^2 - 2x</math>; <math>\vec{V} = -2\vec{i} + 4(1 - 2t)\vec{j}</math>, <math>\vec{a} = -8\vec{j}</math>, <math>t_0 = 0,75c</math>.</p> <p><b>Задание 2.</b> Тело вращается вокруг неподвижной оси по закону <math>\varphi = 2 + 4 \cdot t - 2 \cdot t^2</math>. Найти: 1) среднее значение угловой скорости <math>\langle \omega \rangle</math> за промежуток времени от <math>t=0</math> до остановки; 2) угловую скорость тела в момент времени <math>t=0,25</math> с; 3) нормальное ускорение точки, находящейся на расстоянии 1 м от оси вращения в тот же момент времени. Ответ: 2 рад/с; 3 рад/с; 9 м/с<sup>2</sup>.</p> <p><b>Задание 3.</b> Шар массой <math>m_1=4</math>кг движется со скоростью <math>V_1=5</math> м/с и сталкивается с шаром</p>	



массой  $m_2 = 6$  кг, который движется ему навстречу со скоростью  $V_2 = 2$  м/с. Определите скорости шаров после удара. Удар считать абсолютно упругим, прямым и центральным. Ответ: 3,4 м/с, 3,6 м/с.

**Задание 4.** Вал в виде сплошного цилиндра массой  $m_1 = 10$  кг насажен на горизонтальную ось. На цилиндр намотан шнур, к свободному концу которого подвешена гиря массой  $m_2 = 2$  кг. С каким ускорением будет опускаться гиря, если ее предоставить самой себе? Ответ: 2,8 м/с<sup>2</sup>.

**Задание 5.** Определить период, частоту и начальную фазу колебаний точки, движущейся по уравнению:  $x = A \cdot \sin(\omega t + \tau)$ , где  $\omega = 2,5\pi$  с<sup>-1</sup>,  $\tau = 0,4$  с,  $A = 0,02$  м. Какова скорость точки в момент времени 0,8 с. Ответ:  $T = 0,8$  с;  $v = 1,25$  с<sup>-1</sup>;  $V = 0,157$  м/с.

**Задание 6.** Найдите для газообразного азота температуру, при которой скоростям молекул  $v_1 = 300$  м/с и  $v_2 = 600$  м/с соответствуют одинаковые значения функции распределения Максвелла  $f(V)$ . Ответ:  $T = \frac{m(V_2^2 - V_1^2)}{4k \ln(V_2/V_1)} = 330$  К.

**Задание 7.** Идеальный двухатомный газ объемом 5 л и давлением  $10^6$  Па изохорически нагрели, в результате чего средняя кинетическая энергия его молекул увеличилась от 0,0796 эВ до 0,0923 эВ. На сколько при этом изменится давление газа? В дальнейшем газ изотермически расширили до начального давления. Определите объем газа в конце процесса. Ответ: увеличится на 0,16 МПа; 5,8 л.

**Задание 8.** Определите коэффициент теплопроводности  $\lambda$  азота, если коэффициент динамической вязкости  $\eta$  для него при тех же условиях равен 10 мкПа·с. Ответ:  $\lambda = 7,42$  мВт/м·К.

**Задание 9.** 12 г азота находятся в закрытом сосуде объемом 2 л при температуре 10°C. После нагревания давление в сосуде стало равно  $10^4$  мм.рт.ст. Какое количество тепла было сообщено газу при нагревании? Ответ:  $4,1 \cdot 10^3$  Дж.

**Задание 10.** Смешали воду массой  $m_1 = 5$  кг при температуре  $T_1 = 280$  К с водой массой  $m_2 = 8$  кг при температуре  $T_2 = 350$  К. Найти: 1) температуру  $\theta$  смеси; 2) изменение  $\Delta S$  энтропии, происходящее при смешивании. Ответ: 323 К; 0,3 кДж/К.

**Задание 11.** Точечные заряды  $q_1 = 10$  нКл и  $q_2 = -20$  нКл находятся в воздухе на расстоянии 10 см друг от друга. Определить напряженность поля в точке А, удаленной на расстояние 6 см от первого и на 8 см от второго. Как изменится потенциальная энергия взаимодействия зарядов, если переместить второй заряд в эту точку? Какую для этого нужно совершить работу? Ответ: 37,6 кВ/м; 12 мкДж.

**Задание 12.** Три плоских воздушных конденсатора с емкостями  $C_1 = 1,5$  мкФ,  $C_2 = 7$  мкФ,  $C_3 = 2$  мкФ соединены последовательно и присоединены к источнику тока. При этом заряд второго конденсатора равен  $14 \cdot 10^{-4}$  Кл. а) Найти энергию этой батареи. б) Не отключая источника тока

от батареи конденсаторов, раздвигают пластины третьего конденсатора, увеличивая расстояние между ними в 2 раза. Найти изменение емкости и заряда батареи. Ответ: 490 мДж, 0,21 мкФ, 0,4 мКл.

**Задание 13.** Два элемента ( $\mathcal{E}_1 = 1,2 \text{ В}$ ,  $r_1 = 0,1 \text{ Ом}$ ,  $\mathcal{E}_2 = 0,9 \text{ В}$ ,  $r_2 = 0,3 \text{ Ом}$ ) соединены одноименными полюсами. Сопротивление  $R$  соединительных проводов равно  $0,2 \text{ Ом}$ . Определить силу тока в цепи  $I$  и разность потенциалов на зажимах каждого источника. Ответ:  $0,5 \text{ А}$ ;  $1,15 \text{ В}$ ;  $1,05 \text{ В}$ .

**Задание 14.** Круговой виток радиусом  $R=15,0 \text{ см}$  расположен относительно бесконечно длинного провода так, что его плоскость параллельна проводу. Перпендикуляр, восстановленный на провод из центра витка, является нормалью к плоскости витка. Сила тока в проводе  $I_1=5\text{А}$ , сила тока в витке  $I_2=1\text{А}$ . Расстояние от центра витка до провода  $d=20 \text{ см}$ . Определите магнитную индукцию в центре витка. Ответ:  $B_0=6,5\text{мкТл}$ .

**Задание 15.** Проводящий плоский контур, имеющий форму окружности радиуса  $r = 0,05 \text{ м}$  помещен в однородное магнитное поле так, что линии магнитной индукции поля направлены перпендикулярно плоскости контура. Сопротивление контура  $R = 5 \text{ Ом}$ . Магнитная индукция меняется по закону  $B = kt$ , где  $k = 0,2 \text{ Тл/с}$ . Определите: а) э.д.с. индукции, возникающую в этом контуре; б) силу индукционного тока; в) заряд, который протечет по контуру за первые 5 секунд изменения поля. Ответ:  $1,6 \text{ мВ}$ ;  $0,3 \text{ мА}$ ;  $1,6 \text{ мКл}$ .

**Задание 16.** Катушка намотана медным проводом диаметром  $d=0,2 \text{ мм}$  с общей длиной  $l=314 \text{ м}$  и имеет индуктивность  $L=0,5 \text{ Гн}$ . Определить сопротивление катушки: 1) в цепи постоянного тока; 2) в цепи переменного тока с частотой  $\nu=50 \text{ Гц}$ . Ответ:  $R=160 \text{ Ом}$ ;  $R=224 \text{ Ом}$ .

## 2 семестр

**Задание 17.** В опыте Юнга стеклянная пластинка толщиной в  $2 \text{ см}$  помещается на пути одного из интерферирующих лучей перпендикулярно лучу. На сколько могут отличаться друг от друга значения показателя преломления в различных местах пластинки, чтобы изменение разности хода от этой неоднородности не превышало  $1 \text{ мкм}$ ? Ответ:  $\Delta n \leq 5 \cdot 10^{-5}$ .

**Задание 18.** Пучок белого света падает нормально к поверхности стеклянной пластинки толщиной  $d=0,5 \text{ мкм}$ , находящейся в воздухе. Показатель преломления стекла  $n=1,5$ . В результате интерференции интенсивность некоторых волн, длины которых лежат в пределах видимого спектра (от  $400$  до  $700 \text{ нм}$ ), усиливается при отражении. Определите длины этих волн. Ответ:  $0,6 \text{ мкм}$ ;  $0,43 \text{ мкм}$ .

**Задание 19.** Плоская волна ( $\lambda=0,5\text{мкм}$ ) падает нормально на диафрагму с круглым отверстием диаметром  $1,0 \text{ см}$ . На каком расстоянии от отверстия на его оси должна

		<p>находиться точка наблюдения, чтобы отверстие открывало: 1) одну зону Френеля; 2) две зоны Френеля? Ответ: 50; 25 м.</p> <p><b>Задание 20.</b> Найти наибольший порядок спектра для желтой линии натрия с длиной волны <math>\lambda=589</math> нм, если постоянная дифракционной решетки <math>d=2</math>мкм. Сколько всего максимумов дает эта решетка? Под каким углом <math>\phi</math> наблюдается последний максимум? Ответ: 3; 7; <math>62^\circ</math>.</p> <p><b>Задание 21.</b> Два поляризатора расположены так, что угол между их плоскостями пропускания равен <math>25^\circ</math>. Определить, во сколько раз уменьшится интенсивность естественного света при прохождении: 1) через один (первый) поляризатор, 2) через оба поляризатора. Коэффициент поглощения света в поляризаторе равен 0,08. Ответ: 2,17; 2,88.</p> <p><b>Задание 22.</b> Черное тело имеет температуру 3 кК. При охлаждении тела длина волны, приходящаяся на максимум излучательной способности, изменилась на 8 мкм. До какой температуры охладилось тело? Ответ: 323К.</p> <p><b>Задание 23.</b> Узкий пучок монохроматического рентгеновского излучения падает на рассеивающее вещество. При этом длина волны излучения, рассеянного под углами <math>60^\circ</math> и <math>120^\circ</math>, отличаются друг от друга в 2 раза. Считая, что рассеяние происходит на свободных электронах, найти длину волны падающего излучения. Ответ: 1,2 пм.</p> <p><b>Задание 24.</b> Красная граница фотоэффекта для некоторого металла равна 275 нм. Найти: 1) работу выхода электрона из этого металла, 2) максимальную скорость электронов, вырываемых из этого металла светом с длиной волн 180 нм, 3) максимальную кинетическую энергию этих электронов. Ответ: 4,52эВ; <math>9,1 \cdot 10^5</math> м/с; 2,38эВ.</p> <p><b>Задание 25.</b> Электрон обладает кинетической энергией 30 эВ. Определить дебройлевскую длину волны электрона. Во сколько раз изменится эта длина волны, если кинетическая энергия уменьшится на 20%? Ответ: <math>2,2 \cdot 10^{-10}</math> м; 1,12.</p> <p><b>Задание 26.</b> При движении частицы вдоль оси <math>x</math> скорость ее может быть определена с точностью (ошибкой) до 1 см/с. Найти неопределенность координаты, если частицей является: 1) электрон, 2) дробишка массой 0,1г. Ответ: 0,01м; <math>10^{-28}</math>м.</p> <p><b>Задание 27.</b> Частица находится в бесконечно глубокой одномерной потенциальной имея минимальную энергию. Какова вероятность обнаружения частицы в средней трети ямы? Ответ: 0,609.</p> <p><b>Задание 28.</b> Определить длину волны, соответствующую третьей линии серии Бальмера: 1) В спектре излучении водорода, 2) В спектре излучения иона гелия. Ответ: 434нм, 109нм.</p> <p><b>Задание 29.</b> Определите период полураспада и начальную активность висмута <math>{}_{83}^{210}\text{Bi}</math>, если известно, что висмут массой <math>m = 1</math> г, выбрасывает <math>4,58 \cdot 10^{15}</math> <math>\theta</math> – частиц за 1 секунду. Во сколько раз изменится активность за месяц? Ответ: 5 суток; 64 раза.</p>	
--	--	---	--

		<p><b>Задание 30.</b> Ядро бериллия-7 <math>\beta</math>-радиоактивно по схеме К-захвата. Записать реакцию. Какие частицы при этом образовались?</p> <p><b>Задание 31.</b> Вычислить в а.е.м. массу ядра <math>^{10}\text{C}</math>, у которого энергия связи на один нуклон равно 6,04 МэВ. Ответ: 10,0135 а.е.м.</p> <p><b>Задание 32.</b> Солнечная постоянная для Земли (энергия солнечного излучения, падающего в единицу времени на единицу площади в перпендикулярном направлении) равна 1370 Дж/с·м<sup>2</sup>. Опираясь на эту величину, найдите, сколько по массе водорода выгорает каждую секунду внутри солнца, если известно, что источником энергии солнца является синтез четырех ядер водорода с образованием ядра гелия-4. Ответ: 630 млн.т/с.</p>	
Владеть	<p>– практическими навыками использования элементов физического эксперимента и решения физических задач на других дисциплинах;</p> <p>– навыками и методиками обобщения результатов решения задач, экспериментальной деятельности;</p> <p>– методами экспериментального исследования в физике (планирование, постановка и обработка эксперимента);</p> <p>- возможностью междисциплинарного применения законов физики.</p>	<p><b>Примерный перечень вопросов и заданий по лабораторным работам 1 семестр</b></p> <p>№ 1 «Применение законов сохранения для определения скорости полета пули»</p> <ol style="list-style-type: none"> <li>1. Приведите примеры сил, дающих разные виды потенциальной энергии. Какие из них присутствуют в данной работе? Изобразите схему экспериментальной установки и укажите на ней силы, действующие на все тела, входящие в систему, в каждый момент времени.</li> <li>2. Какие величины имели кинетическая и потенциальная энергия системы «пуля+маятник» в различные моменты опыта? Представьте схему изменения кинетической и потенциальной энергии системы.</li> <li>3. Для каких моментов времени в данном эксперименте можно применять закон сохранения механической энергии, а для каких нельзя и почему? Схема.</li> <li>4. Для каких моментов времени в данном эксперименте можно применять закон сохранения импульса, а для каких нельзя и почему? Схема</li> <li>5. Используя законы сохранения получите формулу для расчета скорости полета пули в данной работе.</li> <li>6. Как производится обработка экспериментальных данных в данной работе. Как определяется доверительный интервал скорости и средняя квадратическая погрешность отклонения маятника?</li> </ol> <p>№ 4 «Исследование вращательного движения твердого тела вокруг неподвижной оси»</p> <ol style="list-style-type: none"> <li>1. Каков характер зависимости момента инерции от расстояния, на котором находится тело от оси вращения? В данной работе. Постройте график этой зависимости.</li> <li>1. Как экспериментально определяется момент инерции тела в данной лабораторной работе?</li> <li>2. Какие законы сохранения применяются для вывода расчетных формул? Получите формулу для расчета момента инерции маятника.</li> </ol>	

		<p>3. Какова зависимость углового ускорения тела от момента приложенных к нему сил и момента инерции тела? Постройте график данной зависимости</p> <p>4. Как на маятнике Обербека могут быть определены угловое ускорение, момент действующих сил и момент инерции?</p> <p>5. Как в данной работе рассчитывается погрешность определения момента инерции тела относительно произвольной оси вращения?</p> <p>6. Продемонстрируйте возможность применения среды Microsoft Excel (или другой среды) для обработки экспериментальных данных.</p> <p>№ 5 «Определение характеристик затухающих колебаний физического маятника»</p> <p>1. Почему колебания маятника в данной работе будут затухающими, даже при выключенном электромагните?</p> <p>2. Запишите уравнения затухающих и незатухающих колебаний, сравните их.</p> <p>3. Как амплитуда затухающих колебаний зависит от времени и от числа колебаний?</p> <p>4. Каков физический смысл величин применительно к данной работе: начальная амплитуда колебаний, начальная фаза колебаний, круговая частота колебаний, период колебаний, коэффициент затухания, время релаксации, логарифмический декремент затухания, добротность. Как они меняются с ростом <math>U</math>?</p> <p>5. Как меняются характеристики затухающих колебаний начальная амплитуда колебаний, начальная фаза колебаний, круговая частота колебаний, период колебаний, коэффициент затухания, время релаксации, логарифмический декремент затухания, добротность если один из параметров данного физического маятника: <math>I</math>, <math>m</math>, <math>L</math>, <math>k</math> увеличится (либо уменьшится) при фиксированных значениях оставшихся?</p> <p>6. Для чего, в данной работе, графики строят в логарифмическом масштабе?</p> <p>7. Продемонстрируйте возможность применения среды Microsoft Excel (или другой среды) для обработки экспериментальных данных.</p> <p>№ 11 «Изучение статистических закономерностей»</p> <p>1. Каково распределение дроби по ячейкам на доске Гальтона? Какое распределение аналогично данному в МКТ?</p> <p>2. Каково распределение электронов по модулю скорости в данной работе? Что происходит при изменении напряжения накала?</p> <p>3. Какие статистические методы применяются в данной работе?</p> <p>4. Продемонстрируйте возможность применения среды Microsoft Excel (или другой среды) для обработки экспериментальных данных.</p> <p>№ 14 «Определение показателя адиабаты методом Клемана и Дезорма»</p>	
--	--	---	--

	<ol style="list-style-type: none"> <li>1. Объясните ход эксперимента и результаты расчета.</li> <li>2. Назовите процессы, происходящие с газом, в ходе эксперимента и изобразите их графически.</li> <li>3. Запишите уравнения для вывода формулы показателя адиабаты.</li> <li>4. Продемонстрируйте возможность применения среды Microsoft Excel (или другой среды) для обработки экспериментальных данных.</li> <li>5. Как в данной работе минимизируется погрешность экспериментальных данных?</li> </ol> <p>№ 21 «Исследование электростатического поля с помощью зонда»</p> <ol style="list-style-type: none"> <li>1. Что такое напряженность электрического поля? Как графически представить распределение напряженности в разных точках электрического поля в данной работе?</li> <li>2. Что такое потенциал электростатического поля? Как графически представить распределение потенциала в разных точках электрического поля в данной работе?</li> <li>3. Чему равна работа по перемещению заряда вдоль эквипотенциальной поверхности и по замкнутому контуру, ограниченному участками силовых и эквипотенциальных линий? Вычислите работу по перемещению заряда по заданной траектории.</li> <li>4. Как изменится картина силовых и эквипотенциальных линий при увеличении (уменьшении) напряженности между электродами?</li> </ol> <p>№ 24 «Расширение предела измерения амперметра постоянного тока»</p> <ol style="list-style-type: none"> <li>1. Каков принцип действия электроизмерительных приборов магнитоэлектрического и электромагнитного типа, применяемы в данной работе?</li> <li>2. Что называют током полного отклонения и напряжением полного отклонения электроизмерительного прибора?</li> <li>3. Каким образом включают амперметр и вольтметр в электрическую цепь для измерения тока и напряжения? Продемонстрируйте навыки включения этих приборов в электрическую цепь.</li> <li>4. Что такое шунт? Для чего и как он используется? Продемонстрируйте использование шунта.</li> <li>5. Что такое добавочное сопротивление? Для чего и как оно используется? Продемонстрируйте использование добавочного сопротивления.</li> <li>6. Продемонстрируйте возможность применения среды Microsoft Excel (или другой среды) для обработки экспериментальных данных.</li> <li>7. Как в данной работе минимизируется погрешность экспериментальных данных?</li> </ol> <p>№ 28 «Определение индуктивности катушки и магнитной проницаемости ферромагнитного тела»</p>	
--	---	--

		<ol style="list-style-type: none"> <li>1. Какие приборы применялись в данной работе для определя параметров постоянного и переменного тока?</li> <li>2. Получите формулу для расчета полного сопротивления цепи переменного тока, используемой в данной работе (или представленной преподавателем).</li> <li>3. Как определялась индуктивность катушки в данной работе? Каким еще способом можно определить индуктивность?</li> <li>4. Продемонстрируйте возможность применения среды Microsoft Excel (или другой среды) для обработки экспериментальных данных.</li> </ol> <p><b>2 семестр</b></p> <p>№ 32 «Определение радиуса кривизны линзы и полосы пропускания светофильтра с помощью колец Ньютона»</p> <ol style="list-style-type: none"> <li>1. Как объясняется появление колец Ньютона?</li> <li>2. Получите формулы для расчета радиусов темных и светлых колец Ньютона.</li> <li>3. Получите формулу для определения радиуса кривизны линзы.</li> <li>4. Как в данной работе минимизируется погрешность экспериментальных данных?</li> </ol> <p>№ 34 «Определение длины световой волны и характеристик дифракционной решетки»</p> <ol style="list-style-type: none"> <li>1. Каковы параметры и характеристики дифракционной решетки, применяемой в эксперименте?</li> <li>2. Получите формулу для определения длины световой волны при дифракции на дифракционной решетке.</li> <li>3. Каково практическое применение дифракционных решеток?</li> <li>4. Как в данной работе минимизируется погрешность экспериментальных данных?</li> </ol> <p>№ 35 «Определение концентрации растворов сахара и постоянной вращения»</p> <ol style="list-style-type: none"> <li>1. На основе какого явления определяется концентрация раствора сахара в данном эксперименте?</li> <li>2. Поясните устройство и принцип действия призмы Николя</li> <li>3. Поясните устройство и принцип действия полутеневого сахариметра</li> <li>4. Как в данной работе минимизируется погрешность экспериментальных данных?</li> </ol> <p>№ 36 «Снятие вольтамперных характеристик фотоэлемента и определение его чувствительности»</p> <ol style="list-style-type: none"> <li>1. Проанализируйте полученные в лабораторной работе ВАХ</li> <li>2. Как определяется постоянная Планка в данном эксперименте?</li> <li>3. Как в данной работе минимизируется погрешность экспериментальных данных?</li> <li>4. Как в данной работе рассчитывается погрешность определения постоянной Планка?</li> </ol>	
--	--	---	--

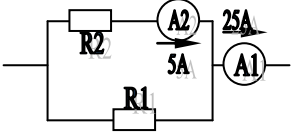
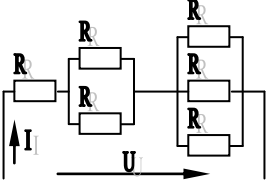
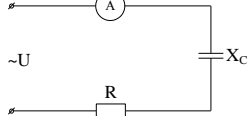
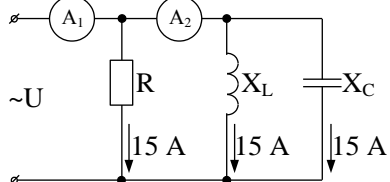
		<p>5. Продемонстрируйте возможность применения среды Microsoft Excel (или другой среды) для обработки экспериментальных данных.</p> <p>№ 41 «Исследование возбуждения атомов газа»</p> <ol style="list-style-type: none"> <li>1. Объясните принцип определения возбужденных состояний атомов газа в эксперименте?</li> <li>2. Поясните принцип работы электронной лампы</li> <li>3. В каком диапазоне электромагнитных волн лежит излучение возбужденных атомов паров ртути и почему?</li> <li>4. Как в данном эксперименте определяется область локализации электрона и как полученные данные согласуются с теоретическими предпосылками?</li> </ol> <p>№ 42 «Определение главных квантовых чисел возбужденных состояний атома водорода»</p> <ol style="list-style-type: none"> <li>1. Поясните устройство и принцип работы спектроскопа, используемого в данной работе</li> <li>2. Получите формулу для определения главных квантовых чисел возбужденных состояний атома водорода и других водородоподобных атомов</li> <li>3. Что называется градуировочным графиком?</li> <li>4. Продемонстрируйте возможность применения среды Microsoft Excel (или другой среды) для обработки экспериментальных данных</li> </ol> <p>№ 51 «Изучение закономерностей <math>\alpha</math>-распада»</p> <ol style="list-style-type: none"> <li>1. Что такое активность радиоактивного элемента, ее вычисление и единицы измерения.</li> <li>2. В чем состоит закон Гейгера - Неттола?</li> <li>3. Как оценить энергию <math>\alpha</math> - частицы?</li> <li>4. Устройство и принцип работы счетчика Гейгера-Мюллера.</li> <li>5. Продемонстрируйте возможность применения среды Microsoft Excel (или другой среды) для обработки экспериментальных данных</li> </ol> <p>№ 53 «Определение максимальной энергии <math>\beta</math>-частиц и идентификация радиоактивных препаратов»</p> <ol style="list-style-type: none"> <li>1. Какие известны разновидности бета-распада? Какая из них исследуется в данном эксперименте?</li> <li>2. В каких диапазонах находятся периоды полураспада и энергии бета- распада природных радионуклидов?</li> <li>3. Каковы основные особенности взаимодействия бета-частиц с веществом?</li> <li>4. Продемонстрируйте возможность применения среды Microsoft Excel (или другой среды) для обработки экспериментальных данных</li> </ol>	
Знать	основные определения и понятия, специфику и	<p><b>Примерный перечень вопросов к зачету, экзамену, зачету с оценкой</b></p> <ol style="list-style-type: none"> <li>1. Наука геология.</li> </ol>	геология

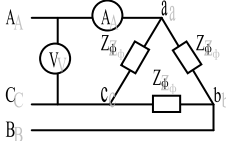
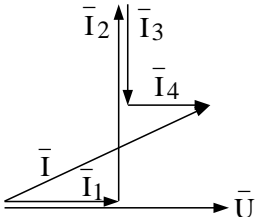


	<p>принципы научного знания; главные этапы развития науки; основные проблемы современной науки.</p>	<ol style="list-style-type: none"> <li>2. Объект исследования геологии.</li> <li>3. Науки геологического цикла.</li> <li>4. Методы изучения геологии.</li> <li>5. Народно-хозяйственные задачи геологических исследований.</li> <li>6. Планета Земля.</li> <li>7. Гипотезы происхождения Земли и Солнечной системы.</li> <li>8. Объекты исследования инженерной геологии</li> <li>9. Этапы становления науки гидрогеологии</li> <li>10. Цели и задачи горнопромышленной оценки месторождений.</li> </ol>	
Уметь	<p>корректно выражать и аргументировано обосновывать положения предметной области знания, диагностировать эффективность методов исследования; применять новые знания в научно-практической деятельности.</p>	<p><b>Примерный перечень вопросов к зачету, экзамену, зачету с оценкой</b></p> <ol style="list-style-type: none"> <li>1. Гипотезы фиксизма.</li> <li>2. Гипотезы мобилизма.</li> <li>3. Принципы разведки.</li> <li>4. Этапы и стадии геологоразведочных работ: цель, задачи, объекты изучения, результаты.</li> </ol>	
Владеть	<p>навыками и методиками оценки уровня профессионального развития личности и инструментами проведения исследований</p>	<p><b>Примерный перечень вопросов к экзамену</b></p> <ol style="list-style-type: none"> <li>1. Анализ горно-геологических условий МПИ.</li> <li>2. Классификация запасов полезных ископаемых по степени разведанности.</li> <li>3. Классификация запасов полезных ископаемых по применению в народном хозяйстве.</li> <li>4. Классификация запасов полезных ископаемых по готовности к отработке.</li> <li>5. Кондиции.</li> </ol>	
Знать	<ul style="list-style-type: none"> <li>- основы логики, нормы критического подхода, формы анализа;</li> <li>- методы абстрактного мышления при установлении истины;</li> <li>- методы научного исследования путём мысленного расчленения объекта (анализ) и путём</li> </ul>	<p><b>Перечень теоретических вопросов</b></p> <ol style="list-style-type: none"> <li>1. Основные методы химического анализа.</li> <li>2. Основные приборы и оборудование для химического анализа веществ.</li> <li>3. Методики проведения опытов. Правила техники безопасности.</li> </ol>	химия

	изучения предмета в его целостности, единстве его частей (синтез)		
Уметь	<ul style="list-style-type: none"> <li>- адекватно воспринимать информацию, логически верно, аргументировано и ясно строить устную и письменную речь;</li> <li>- с использованием методов абстрактного мышления, анализа и синтеза анализировать альтернативные варианты решения исследовательских задач</li> </ul>	<p><b>Примерные практические задания</b></p> <p>1. Определить с какими из указанных ниже веществ может взаимодействовать раствор гидроксида калия: иодоводородная кислота, хлорид меди (II), оксид углерода (IV), оксид свинца (II), гидроксид алюминия, гидроксид аммония. Составьте уравнения возможных реакций в молекулярной и ионно-молекулярной формах.</p> <p>2. Определите возможность восстановления оксида железа Fe<sub>3</sub>O<sub>4</sub> углеродом при стандартных условиях и температуре 1100 К. Реакция восстановления Fe<sub>3</sub>O<sub>4</sub>: Fe<sub>3</sub>O<sub>4(к)</sub> + 4C<sub>(к)</sub> = = 3Fe<sub>(к)</sub> + 4CO<sub>(г)</sub></p> <p>3. Температурный коэффициент реакции равен 2,5. Как изменится скорость реакции: а) при повышении температуры от 60 до 100°С; б) при охлаждении реакционной смеси от 50 до 30°С?</p> <p>4. Для обратимой реакции Fe<sub>3</sub>O<sub>4(к)</sub> + H<sub>2(г)</sub> = 3FeO<sub>(к)</sub> + H<sub>2O(г)</sub> запишите выражение константы равновесия ΔH°, κДж = + 69,8. Предложите способы увеличения концентрации продуктов реакции.</p> <p>5. При прокаливании металлического титана образуется белый порошок, который растворяется в концентрированной серной кислоте и сплавляется со щелочью. Что представляет собой это соединение? Напишите уравнения всех указанных реакций.</p> <p>6. Сколько миллилитров 96%-ного раствора серной кислоты с плотностью 1,84 г/мл потребуется для приготовления 2 л 0,25М раствора?</p> <p>7. Какие вещества и в каком количестве выделяются при прохождении 48250 Кл электричества через раствор хлорида марганца (II)? Составьте схему электролиза этого раствора.</p> <p>8. Алюминий склепан с медью. Какой из металлов будет корродировать в среде серной кислоты и атмосфере влажного воздуха? Составьте схемы электрохимической коррозии.</p>	
Владеть	<ul style="list-style-type: none"> <li>- навыками постановки цели, способностью в устной и письменной речи логически оформить результаты мышления;</li> <li>- целостной системой навыков использования абстрактного мышления при</li> </ul>	<p>Примерные практические задания:</p> <p>Провести анализ влияния концентрации на скорость химической реакции Na<sub>2</sub>S<sub>2</sub>O<sub>3</sub> + H<sub>2</sub>SO<sub>4</sub> = S + SO<sub>2</sub> + Na<sub>2</sub>SO<sub>4</sub> + H<sub>2</sub>O по экспериментальным данным. Провести обработку полученных данных с использованием современных информационных технологий. Результаты оптов представить в виде таблицы 1.</p>	

	<p>решении проблем, возникающих при выполнении исследовательских работ, навыками отстаивания своей точки зрения</p>		
<p>Знать</p>	<p>-основные определения и понятия теории электрических цепей и электромагнитных устройств;</p> <p>-методы анализа электрических и магнитных цепей, электромагнитных устройств</p>	<p><b><i>Перечень теоретических вопросов к экзамену:</i></b></p> <ol style="list-style-type: none"> <li>1 Понятия электрической, электронной и магнитной цепей. Классификация и примеры цепей. Основные законы электротехники и их применение.</li> <li>2 Физическая и математическая модели цепи. Источники, проводники и приемники. Идеализированные двухполюсные элементы и их свойства.</li> <li>3 Линейные электрические цепи постоянного тока. Анализ цепи на основе законов Кирхгофа и Ома.</li> <li>4 Эквивалентные преобразования участков цепей.</li> <li>5 Основные методы анализа линейных цепей.</li> <li>6 Свойства линейных электрических цепей: свойство линейности, принцип наложения, принцип взаимности.</li> <li>7 Электрическая мощность и энергия постоянного электрического тока. Закон сохранения энергии в электрической цепи с постоянными токами. Баланс мощностей.</li> <li>8 Основные характеристики и параметры синусоидальных токов и напряжений. Способы получения синусоидальных напряжений и токов.</li> <li>9 Представление синусоидальных токов и напряжений векторами и комплексными числами. Законы электрических цепей в комплексной форме.</li> <li>10 Фазовые соотношения между токами и напряжениями в цепи при синусоидальном токе.</li> <li>11 Сопротивления элементов и участков цепей при синусоидальных токах.</li> <li>12 Электрическая энергия и мощность в цепях с синусоидальным током. Активная, реактивная и полная мощности. Баланс активных и реактивных мощностей.</li> <li>13 Трехфазная система напряжений, основные соотношения, способы получения, источники трехфазного напряжения и их эквивалентные схемы.</li> <li>14 Трехфазная нагрузка. Симметричная и несимметричная нагрузка при соединении фаз в треугольник и звезду. Схемы и расчет эквивалентных параметров нагрузки в трехфазных цепях.</li> </ol>	<p>Электротехника</p>

		<p>15 Трехфазная трех- и четырехпроводная сеть с симметричной нагрузкой, схемы, расчетные соотношения для определения линейных и фазных токов и напряжений.</p> <p>16 Мощности трехфазной сети. Измерение активной и реактивной мощности.</p> <p>17 Однофазный трансформатор со стальным сердечником.</p>	
<p>Уметь</p>	<p>– описывать электрическое состояние цепей и электромагнитных устройств;</p> <p>- выбирать эффективные способы анализа электрических и магнитных цепей, читать электрические схемы электротехнических и электронных устройств</p>	<p><b>Примерные практические задания для экзамена:</b></p> <p>1. Определить сопротивление резистора R2, если: R1 = 3 Ом, а показания амперметров указаны на схеме.</p>  <p>2. Определить напряжение источника U, если R=6 Ом, I=4А.</p>  <p>3. Определить сопротивление конденсатора X<sub>C</sub>, если: U = 200 В, I = 4 А, cos φ = 0,8.</p>  <p>4. Определить показания амперметров A<sub>1</sub> и A<sub>2</sub> и реактивную мощность цепи Q, если: U = 120 В.</p>  <p>5. Линейные токи при соединении нагрузки «звездой»: I<sub>A</sub> = I<sub>B</sub> = I<sub>C</sub> = 20 А.</p>	

		<p>Определить ток в нейтральном проводе, если <math>\varphi_a = \varphi_b = \varphi_c = 30^\circ</math>.</p> <p>6. Определить показание вольтметра, если <math>Z_\phi = 10 \text{ Ом}</math>, амперметр показывает 10 А.</p>  <p>7. Определить действующее значение тока, напряжения, сдвиг по фазе и характер нагрузки, если мгновенные значения тока и напряжения равны: <math>i = 10 \sin \omega t</math>, <math>u = 141 \sin (\omega t + 30^\circ)</math>.</p> <p>8. Какой ток можно измерить амперметром, сопротивление которого <math>R_A=0,3 \text{ Ом}</math>, <math>n_{\text{ном}}=150 \text{ дел.}</math>, <math>C_A=0,001 \text{ А/дел.}</math>, если включить его с шунтом, сопротивление которого <math>R_{\text{ш}}=0,01 \text{ Ом}</math>?</p> <p>9. Определить цену деления вольтметра, имеющего номинальные данные: <math>U_{\text{ном}}=50 \text{ В}</math>, <math>n_{\text{ном}}=100 \text{ дел.}</math>, <math>R_V=1000 \text{ Ом}</math>, включенного с добавочным сопротивлением <math>R_D=3000 \text{ Ом}</math>.</p> <p>Приведите схему включения вольтметра с добавочным сопротивлением.</p> <p>10. Приведите электрическую схему, которой соответствует векторная диаграмма.</p> 	
<p>Владеть</p>	<p>-методами приемами проведения экспериментальных исследований электрических цепей и электротехнических устройств;</p> <p>-методами анализа простых</p>	<p><b>Перечень тем лабораторных работ :</b></p> <ol style="list-style-type: none"> <li>1. Электрические приборы и измерения;</li> <li>2. Исследование свойств цепи постоянного тока;</li> <li>3. Исследование электрической цепи синусоидального тока;</li> <li>4. Исследование трехфазных цепей;</li> </ol> <p><b>Перечень тем расчетно-графических работ :</b></p>	

	электрических цепей, навыками измерения электрических величин;	1. Расчет линейных цепей постоянного тока. Целью работы является закрепление у студентов навыков анализа и расчёта линейной электрической цепи постоянного тока.	
Знать	Основные существующее действующее теплотехническое оборудование промышленных производств; направления совершенствования и тенденции мирового развития в области теплотехнического оборудования	<b>Перечень теоретических вопросов к экзамену:</b> 1. Основные объекты теплотехнологий промышленных производств. 2. Определение объектов теплотехнологий, в которых преимущественно применяются законы гидрогазодинамики. 3. Определение объектов теплотехнологий, в которых преимущественно применяются законы аэродинамики. 4. Определение объектов теплотехнологий, в которых преимущественно применяется закон Фурье. 5. Определение объектов теплотехнологий, в которых преимущественно применяются закон Ньютона-Рихмана. 6. Определение объектов теплотехнологий, в которых преимущественно применяются закон Стефана-Больцмана. 7. Определение объектов теплотехнологий, в которых преимущественно применяются закон диффузии. 8. Определение объектов теплотехнологий, в которых преимущественно применяются законы термодинамики (в части сгорания энергетического топлива).	Теплотехника
Уметь	Определять основное существующее действующее теплотехническое оборудование промышленных производств; определять пути совершенствования области теплотехнического оборудования	<b>Примерное практическое задание для экзамена:</b> Задания для написания рефератов: 1. Объекты теплотехнологий промышленных производств. 2. Объекты теплотехнологий, в которых преимущественно применяются законы гидрогазодинамики. 3. Объекты теплотехнологий, в которых преимущественно применяются законы аэродинамики. 4. Объекты теплотехнологий, в которых преимущественно применяется закон Фурье. 5. Объекты теплотехнологий, в которых преимущественно применяются закон Ньютона-Рихмана. 6. Объекты теплотехнологий, в которых преимущественно применяются закон Стефана-Больцмана. 7. Объекты теплотехнологий, в которых преимущественно применяются закон	

		<p>диффузии.</p> <p>8. Объекты теплотехнологий, в которых преимущественно применяются законы термохимии (в части сгорания энергетического топлива).</p>	
Владеть	<p>Методами сбора и представления информации для определения основного действующего теплотехнического оборудования промышленных производств; навыками критического анализа направлений совершенствования в области теплотехнического оборудования</p>	<p><b>Пример задания на решение задач из профессиональной области:</b></p> <p>С использованием библиотечных ресурсов провести поиск информации по теме, заданной преподавателем.</p>	
<b>ОК-2 – способностью использовать основы философских знаний для формирования мировоззренческой позиции</b>			
Знать	<p>Основные проблемы, периоды, тенденции и особенности исторического процесса, причинно-следственные связи</p>	<p>Вопросы на знание основных проблем исторического процесса:</p> <ol style="list-style-type: none"> <li>1. С какого по какой век правила династия Рюриковичей? Почему она так называется?</li> <li>2. Кто и когда крестил Русь?</li> <li>3. С именем, какого князя, прежде всего, связан расцвет Киевской Руси?</li> <li>4. Кто такой Владимир Мономах?</li> <li>5. Какой период и почему называют «удельным»?</li> <li>6. Чьи нашествия пришлось отражать Руси в XIII веке?</li> <li>7. Как долго на Руси было монголо-татарское иго?</li> <li>8. Кто из русских князей отличился в борьбе с монголо-татарами?</li> <li>9. Когда сложилось централизованное русское государство? Какой город стал его центром?</li> <li>10. Какая форма правления была в России в XVI веке?</li> <li>11. С какого времени и какой российский монарх стал официально именоваться царем?</li> <li>12. Каковы хронологические рамки Смуты?</li> <li>13. Имена каких исторических фигур олицетворяют собой период Смутного</li> </ol>	История

		<p>времени?</p> <ol style="list-style-type: none"><li>14. С какого по какой век правила династия Романовых?</li><li>15. Кто и с какого года был первым царем династии Романовых?</li><li>16. Кто первым из российских монархов и в честь какого события стал именоваться императором?</li><li>17. Когда началась и когда завершилась эпоха дворцовых переворотов?</li><li>18. Кто и почему вошел в историю России как «просвещенный монарх»?</li><li>19. С именем какого русского императора связана Отечественная война 1812 г.?</li><li>20. Какой император вошел в историю как «жандарм Европы»?</li><li>21. При каком императоре началась и при каком закончилась Крымская война?</li><li>22. Какого императора и почему называли «Освободитель»?</li><li>23. Какого императора и почему называли «Миротворец»?</li><li>24. Какого императора и почему называли «Кровавый»?</li><li>25. При каком императоре Россия пережила две войны и три революции? О каких войнах и революциях идет речь?</li><li>26. Когда в России пало самодержавие? Кто был последним русским самодержцем?</li><li>27. Кто управлял страной после падения самодержавия?</li><li>28. Когда большевики пришли к власти?</li><li>29. Как называлось первое советское правительство? Кто стал его председателем?</li><li>30. В какие годы на территории России шла крупномасштабная Гражданская война?</li><li>31. Как называлась политика чрезвычайных мер в годы Гражданской войны?</li><li>32. Когда большевики проводили новую экономическую политику?</li><li>33. Какие процессы проходили в стране в годы первых пятилеток?</li><li>34. Когда началась и когда закончилась Вторая мировая война (число, месяц, год)?</li><li>35. Когда началась и когда закончилась Великая Отечественная война (число, месяц, год)?</li><li>36. Какой период в истории страны называется «оттепель»? С именем какого руководителя партии он связан?</li><li>37. Какой период в истории страны называется «застой»? С именем какого руководителя партии он связан?</li><li>38. Какой период в истории страны называется «перестройка»? С именем какого руководителя партии он связан?</li><li>39. Кто был последним Генеральным Секретарем ЦК КПСС?</li></ol>	
--	--	--	--



		<p>40. Когда был образован и когда распался СССР?</p> <p>41. Кто был первым и последним Президентом СССР?</p> <p>42. Какое событие ознаменовало собой распад Советского Союза?</p> <p>43. Когда была принята Декларация «О государственном суверенитете РСФСР» (число, месяц, год)?</p> <p>44. Когда была принята действующая Конституция РФ (число, месяц, год)?</p> <p>45. Как называется современный российский парламент?</p> <p>46. Как называется верхняя палата современного российского парламента?</p> <p>47. Как называется нижняя палата современного российского парламента?</p> <p>48. Сколько субъектов в Российской Федерации?</p> <p>49. Сколько раз и когда избирали Государственную Думу РФ?</p> <p>50. Сколько раз и когда избирали Президента РФ?</p>	
Уметь	Выражать и обосновывать свою позицию по вопросам, касающимся ценностного отношения к историческому прошлому	Подготовить эссе по темам, посвященным точкам бифуркации в истории. В сжатой форме описать основные цели и задачи темы, отразить наиболее существенные факты и выявленные закономерности работы; следовать хронологии исторических событий. Кратко использовать основные определения и историческую терминологию. Обнаруживать причинно-следственные связи и использовать принцип историзма в характеристике социальных явлений. Текст должен быть связным; стиль изложения компактным и динамичным. Текст должен быть лаконичен и точен, свободен от второстепенных деталей, лишних слов. Суммировать предельно точно и информативно наиболее важные результаты работы.	
Владеть	Навыками межличностной и межкультурной коммуникации, основанные на уважении к историческому наследию и культурным традициям	Подготовить историографический обзор по одной из тем семинарских занятий. Высказать свою точку зрения по какой-либо научной школе в историческом исследовании определенной проблемы.	
Знать	Основные философские категории и специфику их понимания в различных исторических типах философии и авторских подходах. Основные направления философии и различия философских школ в	Перечень теоретических вопросов к экзамену: 1. Человек и мир как две уникальные системы. Философский срез проблемы человека в его мировоззренческих характеристиках. 2. Бытийность мира как основа логики его понимания. 3. Религия как решение вечных вопросов бытия. Проблема соотношения уникального, единичного и повторяющегося, общего. 4. Экзистенция и бытие человека. 5. Разумность человека и основные философские проблемы. Конечность существования и проблема бессмертия души. 6. Специфика сопоставления созерцательной, материалистической, идеалистической и научной картин мира 7. Возникновение диалектической проблемы развития из метафизического понимания мира. 8.	Философия

	<p>контексте истории. Основные направления и проблематику современной философии.</p>	<p>Особенности пространственно-временного измерения человека и кризис гуманизма. 9. Познание как путь движения к истине и основа ориентации в мире. 10. Человек как производящее существо. Особенности объективных законов развития человека. 11. Естественная природа сознания. Идеальное как форма информационного отражения. 12. Различие европейского и восточного менталитета как основа разных цивилизационных путей. 13. Феномен Робинзона, Маугли и проблема социального. Общество. 14. Экологические риски глобализованного мира. Социальные риски коммуникационного общества. 15. Проблемы соотношения культуры и цивилизации. 16. Субстанциональность как проблема предельности мира. Многообразие подходов к анализу целостности мира</p>	
<p>Уметь</p>	<p>Раскрывать смысл выдвигаемых идей, корректно выражать и аргументированно обосновывать положения предметной области знания. Представлять рассматриваемые философские проблемы в развитии. Сравнить различные философские концепции по конкретной проблеме. Уметь отметить практическую ценность определенных философских положений и выявить основания на которых строится философская концепция или система;</p>	<p>ректно выражать и аргументированно обосновывать положения предметной области знания. Представлять рассматриваемые философские проблемы в развитии. Сравнить различные философские концепции по конкретной проблеме. Уметь отметить практическую ценность определенных философских положений и выявить основания на которых строится философская концепция или система; Примерные практические задания для экзамена: Прочитайте и прокомментируйте высказывания, аргументируйте свой ответ. 1. «Из ничего ничто не может возникнуть, ни одна вещь не может превратиться в ничто» (Демокрит). Сталкивается ли современный человек с проблемой бытия? Обладает ли виртуальность бытием? 2. Абсолютное большинство историков считает, что присоединение Новгорода к Московской Руси являлось прогрессивным явлением: создавалось централизованное русское государство, и все славянские земли надо было объединить. С этим можно согласиться. Но ведь одновременно с тем была похоронена республиканская модель правления – важнейшее демократическое достижение в русских княжествах и землях. Как соотносится общее и уникальное в жизни современного человека? 3. «Чтобы не говорили пессимисты, земля все же совершенно прекрасна, а под луною и просто неповторима» (М.Булгаков). Разум – это величайшее благо или величайшее проклятие человека? 4. «Всякий трудящийся находится в состоянии войны с массой и неблагоприятен к ней в силу личного интереса. Врач желает своим согражданам добрых лихорадок, а поверенный добрых тяжб в каждой семье. Архитектору нужен добрый пожар, который превратил бы в пепел добрую часть города, а стекольщик желает доброго града, который разбил бы все стекла. Портной, сапожник желают публике только материй непрочной окраски и обуви из плохой кожи с тем, чтобы изнашивали втрое больше, ради блага торговли» (Ш.Фурье) О какой общественно-экономической формации идет речь? Изменились ли намерения современного человека? Чем вызваны эти намерения – «дурной» природой человека или объективными законами истории? 5. «Хромой спутник может обогнать скакуна на лошади, если знает куда идти»</p>	

		(Ф.Бэкон) Что это означает? Какие проблемы в жизни современного человека возникают при определении такого пути? 6. «Если бы материя нее была бы вечной, давно бы весь существующий мир совершенно в ничто превратился (сгорают дрова)» (Лукреций Кар). Свободен ли современный человек от субстанции? Может ли незнание о ее существовании служить аргументом ее ненужности? 7. «Иногда лучший способ погубить человека – это предоставить ему самому выбрать судьбу» (М. Булгаков). В чем сложность свободы для современного человека? 8. «Знание есть только путь к силе» (Т.Гоббс). В чем сила философского знания?	
Владеть	Навыками работы с философскими источниками и критической литературой. Приемами поиска, систематизации и свободного изложения философского материала и методами сравнения философских идей, концепций и эпох. Способами обоснования решения (индукция, дедукция, по аналогии) проблемной ситуации. Владеть навыками выражения и обоснования собственной позиции относительно современных социогуманитарных проблем и конкретных философских позиций	<p>Примерный перечень тем письменных индивидуальных заданий (эссе): 1. Отношение к бытию современного человека. 2. Роль эпистемологии в жизни современного человека. 3. Вопросы этики в деятельности современного человека. 4. Роль философии в современном обществе 5. Софистика в современном мире. 6. Идеализм Платона в современном мировоззрении. 7. Телеология Аристотеля в современной теории развития. 8. Принципы стоицизма в жизни современного человека. 9. Принципы эпикуреизма в жизни современного человека. 10. Принципы скептицизма в жизни современного человека. 11. Вера и разум в мировоззрении современного человека. 12. Принцип «бритвы Оккама» в современной философии и науке. 13. Гедонизм как основа современного мировоззрения. 14. Конфуцианство и индивидуализм. 15. Философия буддизма и общество потребления. 16. Рационализм и здравый смысл в поведении современного человека. 17. Идеи прагматизма и утилитаризма в современном обществе. 18. Влияние русской философии на развитие российского менталитета. 19. Влияние идей экзистенциализма на развитие современного человека. 20. Рациональная и иррациональная составляющие поведения современного человека. 21. Интуиция и здравый смысл в условиях постмодерна. 22. Свобода и ответственность личности. 23. Проблема человека в современном обществе.</p> <p>24. Проблема определения смысла жизни. 25. Смысл существования человека. 26. Этические проблемы развития науки и техники. 27. Проблема самоактуализации человека в обществе потребления. 28. Социальные проблемы развития науки и техники. 29. Проблема развития и использования технологий. 30. Социальное и биологическое время жизни человека. 31. Концепция успеха в современном обществе. 32. Культура и цивилизация. 33. Доверие и сотрудничество в современном обществе. 34. Мифологичность мировоззрения современного человека. 35. Роль порядка и хаоса в жизни современного человека. 36. Онтология современного человека. 37. Эпистемология современного человека. 38. Этика современного человека. 39. Аксиология современного общества. 40. Проблема феномена инновации.</p>	
<b>ОК-3 способностью анализировать основные этапы и закономерности исторического развития общества для формирования</b>			

<b>гражданской позиции</b>			
Знать	Основные события исторического процесса в хронологической последовательности	<p>Экзаменационные вопросы:</p> <ol style="list-style-type: none"> <li>1. История в системе социально-гуманитарных наук. Основы методологии исторической науки.</li> <li>2. Государство и общество в Древнем мире</li> <li>3. Средневековье как стадия всемирного исторического процесса</li> <li>4. Раннее новое время: переход к индустриальному обществу</li> <li>5. Мир в XVIII – XIX веках: попытки модернизации и промышленный переворот.</li> <li>6. Мир в начале XX века. Первая мировая война.</li> <li>7. Мир между двумя мировыми войнами. Вторая мировая война</li> <li>8. Послевоенное устройство мира в 1946 – 1991 гг.</li> <li>9. Мировое сообщество на рубеже XX - XXI веков.</li> <li>10. Древнерусское государство в IX – XII вв.</li> <li>11. Русские земли в период раздробленности. Борьба русских земель с иноземными захватчиками.</li> <li>12. Образование и становление русского централизованного государства в XIV– первой трети XVI вв.</li> <li>13. Иван Грозный: реформы и опричнина.</li> <li>14. Смутное время в России.</li> <li>15. Россия в XVII в.</li> <li>16. Русская культура в IX – XVII вв.</li> <li>17. Преобразования традиционного общества при Петре I.</li> <li>18. Дворцовые перевороты. Правление Екатерины II.</li> <li>19. Россия в первой половине XIX в.</li> <li>20. Россия во второй половине XIX в.</li> <li>21. Русская культура в XVIII – начале XX вв.</li> <li>22. Первая российская революция 1905-1907 гг. и ее последствия.</li> <li>23. Россия в 1917 г.</li> <li>24. Социалистическая революция и становление советской власти (октябрь 1917 – май 1918 гг.).</li> <li>25. Гражданская война и интервенция в России. Военный коммунизм.</li> <li>26. Образование СССР 1922-1941 гг.</li> <li>27. Внутренняя политика СССР в 1920 – 1930-е гг.</li> <li>28. СССР в годы Великой Отечественной войны.</li> </ol>	История

		<p>29. СССР в 1945-1964 гг.: послевоенное восстановление народного хозяйства и попытки реформирования.</p> <p>30. СССР в 1965 – 1991 гг.</p> <p>31. Особенности развития советской культуры.</p> <p>32. Внутренняя политика Российской Федерации (1991 – 2000-е гг.)</p> <p>Тесты:</p> <p>1. Куликовская битва:</p> <ol style="list-style-type: none"><li>1. 1237 г.;</li><li>2. 1480 г.;</li><li>3. 1223 г.;</li><li>4. 1380 г.</li></ol> <p>2. Опричнина:</p> <ol style="list-style-type: none"><li>1. 1565-1572 гг.;</li><li>2. 1598-1605 гг.;</li><li>3. 1550-1572 гг.;</li><li>4. 1556-1582 гг.</li></ol> <p>3. Созыв первого Земского собора:</p> <ol style="list-style-type: none"><li>1. 1549 г.;</li><li>2. 1497 г.;</li><li>3. 1613 г.;</li><li>4. 1649 г.</li></ol> <p>4. Третьиюньская монархия:</p> <ol style="list-style-type: none"><li>1. 1905-1907 гг.;</li><li>2. 1894-1917 гг.;</li><li>3. 1907-1914 гг.;</li><li>4. 1914-1917 гг.</li></ol> <p>5. Брестский мир:</p> <ol style="list-style-type: none"><li>1. 1917 г.;</li><li>2. 1918 г.;</li><li>3. 1919 г.;</li><li>4. 1920 г.</li></ol> <p>6. В 1721 г.:</p> <ol style="list-style-type: none"><li>1. отмена крепостного права;</li><li>2. провозглашение России империей;</li></ol>	
--	--	--	--

		<p>3. присоединением к России Крыма;</p> <p>4. принятие «Соборного уложения».</p> <p>7. Год царствования Екатерины II:</p> <ol style="list-style-type: none"><li>1. 1721 г.;</li><li>2. 1755 г.;</li><li>3. 1785 г.;</li><li>4. 1801 г.</li></ol> <p>8. Замена коллегий министерствами:</p> <ol style="list-style-type: none"><li>1. 1718 г.;</li><li>2. 1802 г.;</li><li>3. 1874 г.;</li><li>4. 1881 г.</li></ol> <p>9. Полтавское сражение:</p> <ol style="list-style-type: none"><li>1. 1702 г.</li><li>2. 1709 г.;</li><li>3. 1711 г.;</li><li>4. 1714 г.</li></ol> <p>10. Реформа управления государственными крестьянами П.Д. Киселева:</p> <ol style="list-style-type: none"><li>1. 1801-1803 гг.;</li><li>2. 1837-1841 гг.;</li><li>3. 1861-1863 гг.;</li><li>4. 1881-1894 гг.</li></ol> <p>11. Начало «хождения в народ»:</p> <ol style="list-style-type: none"><li>1. 1863 г.;</li><li>2. 1873 г.;</li><li>3. 1883 г.;</li><li>4. 1895 г.</li></ol> <p>12. В 1700 г.:</p> <ol style="list-style-type: none"><li>1. Северная война;</li><li>2. городские восстания;</li><li>3. русско-турецкая война;</li><li>4. церковный раскол.</li></ol> <p>13. Декрет о земле:</p> <ol style="list-style-type: none"><li>1. 1917 г.;</li></ol>	
--	--	--	--

		<ul style="list-style-type: none"><li>2. 1918 г.;</li><li>3. 1921 г.;</li><li>4. 1924 г.</li><li>14. Полное прекращение выкупных платежей крестьянами:<ul style="list-style-type: none"><li>1. 1803 г.;</li><li>2. 1861 г.;</li><li>3. 1894 г.;</li><li>4. 1907 г.</li></ul></li><li>15. Переход к нэпу:<ul style="list-style-type: none"><li>1. 1919 г.;</li><li>2. 1921 г.;</li><li>3. 1924 г.;</li><li>4. 1927 г.</li></ul></li><li>16. Период 1700-1721 гг.:<ul style="list-style-type: none"><li>1. Двадцатилетняя война;</li><li>2. Северная война;</li><li>3. Отечественная война;</li><li>4. русско-турецкая война.</li></ul></li><li>17. Крестьянская война под предводительством Е.И. Пугачева:<ul style="list-style-type: none"><li>1. 1606-1607 гг.;</li><li>2. 1670-1671 гг.;</li><li>3. 1707-1708 гг.;</li><li>4. 1773-1775 гг.</li></ul></li><li>18. Москва – столица РСФСР:<ul style="list-style-type: none"><li>1. 1917 г.;</li><li>2. 1918 г.;</li><li>3. 1920 г.;</li><li>4. 1922 г.</li></ul></li><li>19. 1922 г. – год образования:<ul style="list-style-type: none"><li>1. РСФСР;</li><li>2. СССР;</li><li>3. УССР;</li><li>4. БССР.</li></ul></li><li>20. Восстание в Кронштадте:</li></ul>	
--	--	--	--

		<ol style="list-style-type: none"><li>1. 1918 г.;</li><li>2. 1920 г.;</li><li>3. 1921 г.;</li><li>4. 1922 г.</li></ol> <p>21. Испытание первой атомной бомбы в СССР:</p> <ol style="list-style-type: none"><li>1. 1945 г.;</li><li>2. 1949 г.;</li><li>3. 1952 г.;</li><li>4. 1954 г.</li></ol> <p>22. Избрание Н.С. Хрущева Первым секретарем ЦК КПСС:</p> <ol style="list-style-type: none"><li>1. 1953 г.;</li><li>2. 1956 г.;</li><li>3. 1964 г.;</li><li>4. 1972 г.</li></ol> <p>23. Принятие первой Конституции РСФСР:</p> <ol style="list-style-type: none"><li>1. 1917 г.;</li><li>2. 1918 г.;</li><li>3. 1924 г.;</li><li>4. 1936 г.</li></ol> <p>24. Первый секретарь (Генеральный секретарь) ЦК партии в 1964-1982 гг.:</p> <ol style="list-style-type: none"><li>1. Ю.В. Андропов;</li><li>2. И.В. Сталин;</li><li>3. Н.С. Хрущев;</li><li>4. Л.И. Брежнев.</li></ol> <p>25. Принятие христианства на Руси:</p> <ol style="list-style-type: none"><li>1. 962 г.;</li><li>2. 988 г.;</li><li>3. 989 г.;</li><li>4. 991 г.</li></ol> <p>26. Введение в России нового летоисчисления:</p> <ol style="list-style-type: none"><li>1. 1700 г.;</li><li>2. 1721 г.;</li><li>3. 1725 г.;</li><li>4. 1800 г.</li></ol>	
--	--	---	--



		<p>27. Принятие Указа о «вольных хлебопашцах»:</p> <ol style="list-style-type: none"> <li>1. 1803 г.;</li> <li>2. 1861 г.;</li> <li>3. 1883 г.;</li> <li>4. 1894 г.</li> </ol> <p>28. Созыв Учредительного собрания:</p> <ol style="list-style-type: none"> <li>1. 1917 г.;</li> <li>2. 1918 г.;</li> <li>3. 1919 г.;</li> <li>4. 1921 г.</li> </ol> <p>29. Съезд князей в Любече:</p> <ol style="list-style-type: none"> <li>1. 1097 г.;</li> <li>2. 1136 г.;</li> <li>3. 1147 г.;</li> <li>4. 1199 г.</li> </ol> <p>30. Ливонская война:</p> <ol style="list-style-type: none"> <li>1. 1558-1583 гг.;</li> <li>2. 1565-1572 гг.;</li> <li>3. 1609-1612 гг.;</li> <li>4. 1700-1721 гг.</li> </ol>	
Уметь:	Применять понятийно-категориальный аппарат при изложении основных фактов и явлений истории	<p>Практические задания:</p> <p>Запишите цифры согласно хронологической последовательности событий:</p> <ol style="list-style-type: none"> <li>1. издание Манифеста «О даровании вольности и свободы всему российскому дворянству»;</li> <li><b>2. проведение губной реформы;</b></li> <li>3. строительство белокаменного Московского Кремля;</li> <li>4. царствование Бориса Федоровича Годунова.</li> </ol> <p>Ответ: _____</p> <p>2. Распределите события по периодам согласно хронологической последовательности: в группу А – события, связанные с правлением Павла I; в группу Б – события, связанные с правлением Александра I:</p> <ol style="list-style-type: none"> <li>1. ограничение свободы книгопечатания;</li> <li>2. издание Манифеста «О трехдневной барщине»;</li> <li>3. образование в Санкт-Петербурге тайного общества «Союз спасения»;</li> </ol>	

4. принятие университетского устава, предоставившего автономию университетам;
5. упразднение дворянских собраний в губерниях.
6. начало создания военных поселений.

Группа А			Группа Б		

3. Установите соответствие между датами и событиями:

1. 1989;     А) объявление СССР войны Японии;
2. 1945;     Б) издание Указа об отмене телесных наказаний;
3. 1857;     В) **начало ликвидации военных поселений**;
4. 1863.     Г) проведение I съезда народных депутатов СССР;  
               Д) принятие СССР в Лигу Наций.

Ответ: \_\_\_\_\_

4. Запишите цифры согласно хронологической последовательности событий:

1. принятие Конституции «развитого социализма»;
2. издание Постановлений ЦК ВКП(б), ЦИК и СНК СССР о борьбе с кулаками;
3. издание Постановления ЦК ВКП(б) «О преодолении культа личности и его последствий»;
4. издание Декрета об установлении 8-часового рабочего дня;
5. проведение XIX Всесоюзной партконференции.

Ответ: \_\_\_\_\_

5. Распределите события по периодам согласно хронологической последовательности: в группу А – события, связанные с правлением Ивана IV; в группу Б – события, связанные с правлением Петра I:

1. основание Петербурга;
2. проведение опричнины;
3. издание Указа о престолонаследии;
4. учреждение Синода;
5. **разгром Ливонского ордена**;
6. образование «Избранной рады».

Группа А			Группа Б		

6. Установите соответствие между датами и событиями:

1. 1912 г.     А) издание Манифеста о веротерпимости и свободе вероисповедания;
2. 1905 г.     Б) проведение Второго съезда РСДРП;

3. 1903 г. В) Ленский расстрел;  
 4. 1907 г. Г) аграрная реформа П.А. Столыпина;  
 Д) отмена подушной подати.

Ответ: \_\_\_\_\_

7. Ранее других произошло:

1. начало возведения Берлинской стены;
2. Карибский кризис;
3. запуск первой в мире атомной электростанции;
4. проведение XXVI съезда КПСС.

8. Укажите ответ с правильным соотношением события и года:

1. **1841** – издание «Городового положения»;
2. 1919 – издание Декрета о ликвидации неграмотности;
3. 1918 – создание ВЧК;
4. 1917 – проведение V Всероссийского съезда Советов;
5. 1870 – **запрещение продажи крестьян в розницу.**

9. Распределите события по периодам согласно хронологической последовательности: в группу А – события, связанные с правлением Ивана III; в группу Б – события, связанные с правлением Ивана IV:

1. **путешествие Афанасия Никитина в Индию;**
2. проведение Стоглавого собора;
3. создание приказной системы;
4. созыв первого Земского собора;
5. «Стояние на реке Угре»;
6. присоединение к Москве юго-западных русских земель.

Группа А			Группа Б		

10. Соотнесите события и годы:

- |          |                                       |
|----------|---------------------------------------|
| 1. 1917; | А) создание Временного правительства; |
| 2. 1918; | Б) конфликт на КВЖД;                  |
| 3. 1922; | В) начало первой пятилетки;           |
| 4. 1928. | Г) созыв Учредительного собрания;     |
|          | Д) образование СССР.                  |

Ответ: \_\_\_\_\_

	<p>11. В XV веке княжил:</p> <ol style="list-style-type: none"><li>1. Дмитрий (Донской);</li><li>2. Василий II (Темный);</li><li>3. Иван II (Красный);</li><li>4. Василий III.</li></ol> <p>12. Укажите событие, произошедшее 29 апреля 1881 года:</p> <ol style="list-style-type: none"><li>1. учреждение Крестьянского поземельного банка;</li><li>2. возобновление Союза трех императоров.</li><li>3. издание Манифеста «О незыблемости самодержавия»;</li><li>4. принятие Положения об обязательном выкупе крестьянских наделов.</li></ol> <p>13. Событие, произошедшее ранее других в 1917 году:</p> <ol style="list-style-type: none"><li>1. подписание Николаем II в Пскове акта об отречении от престола;</li><li>2. открытие Предпарламента;</li><li>3. проведение Первого Всероссийского съезда Советов рабочих и солдатских депутатов в Петрограде;</li><li>4. начало «хлебных бунтов» в Петрограде;</li><li>5. отмена смертной казни на фронте.</li></ol> <p>14. Укажите вариант ответа с правильным соотношением фамилии и года руководства страной:</p> <ol style="list-style-type: none"><li>1. Брежнев Л.И. 1966 г.;</li><li>2. Горбачев М.С. 1974 г.;</li><li>3. Сталин И.В. 1954 г.;</li><li>4. Хрущев Н.С. 1969 г.</li></ol> <p>15. Соотнесите имя и год княжения:</p> <ol style="list-style-type: none"><li>1. Игорь А) 970;</li><li>2. Владимир Мономах Б) 977;</li><li>3. Святослав I В) 1113;</li><li>4. Ярополк I Д) 912.</li></ol> <p>Ответ: _____</p> <p>16. Запишите цифры согласно хронологической последовательности событий:</p> <ol style="list-style-type: none"><li>1. учреждение Непременного совета;</li><li>2. <i>сражение</i> под Аустерлицем;</li><li>3. заключение Тильзитского мира;</li><li>4. преобразование «Союза спасения» в «Союз благоденствия».</li></ol>	
--	---	--

5. замена Конституции Царства Польского «Органическим статутом».

Ответ: \_\_\_\_\_

17. Распределите события по периодам согласно хронологической последовательности: в группу А – события, связанные с правлением Павла I; в группу Б – события, связанные с правлением Екатерины II:

1. издание Указа о запрещении ввоза всех иностранных книг;
2. издание Жалованной грамоты дворянству;
3. запрет продавать крестьян без земли с аукционов;
4. восстание Е.И. Пугачева;
5. секуляризация церковных и монастырских земель;
6. запрет отсутствия на службе дворян, приписанных к гвардейским полкам.

Группа А			Группа Б		

18. Соотнесите событие и год:

1. издание Указа Президента РСФСР о приостановлении деятельности КПСС на территории России; А) 1990;
2. проведение выборов в Совет Федерации и Государственную Думу первого созыва; Б) 1996;
3. избрание М.С. Горбачева Президентом СССР; В) 1989;
4. принятие России в члены Совета Европы; Г) 1991; Д) 1993.

Ответ: \_\_\_\_\_

19. Организация, созданная ранее других:

1. «Союз борьбы за освобождение рабочего класса»;
2. «Северный союз русских рабочих»;
3. «Земля и воля»;
4. «Освобождение труда».

20. Запишите цифры согласно хронологической последовательности событий:

1. «Ледовое побоище» на Чудском озере;
2. строительство белокаменного Московского Кремля;
3. княжение Василия I Дмитриевича;
4. княжение Андрея Юрьевича (Боголюбского);
5. съезд князей в Любече.

<p>Владеть:</p>	<p>Навыками воспроизведения основных исторических событий в хронологической последовательности.</p>	<p>Ответ: _____</p> <p>Вопросы для самопроверки:</p> <ol style="list-style-type: none"> <li>1. В какие годы правила династия Рюриковичей?</li> <li>2. Кто из князей, и в какие годы правил в Киеве в X в.? Расскажите об их деятельности.</li> <li>3. Какие главные события происходили на Руси в IX-начале XII вв.?</li> <li>4. Какими событиями отмечено правление князя Владимира I?</li> <li>5. Когда и какие правовые акты были приняты в IX-XII вв.?</li> <li>6. Какие достижения культуры Древней Руси можете назвать?</li> <li>7. Кто из князей, и в какие годы правил в Киеве в XI в.? Расскажите о их деятельности.</li> <li>8. Чем прославился князь Ярослав (Мудрый)?</li> <li>9. Какие важные события происходили в период правления Владимира (Мономаха)?</li> <li>10. Каковы основные этапы борьбы русских земель с монгольским завоеванием?</li> <li>11. Каковы особенности правления Ивана (Калиты)?</li> <li>12. Какими важными событиями отмечен период завершения объединения русских земель вокруг Москвы в конце XV-начале XVI вв.?</li> <li>13. Чем знаменателен период правления Ивана IV?</li> <li>14. Какие события происходили в Смутное время?</li> <li>15. Каковы были взаимоотношения России с Речью Посполитой в XVII в.?</li> <li>16. Какими событиями отмечено царствование Михаила Федоровича и Алексея Михайловича Романовых?</li> <li>17. Чем были вызваны народные выступления в XVII в.?</li> <li>18. В чем состояла особенность русско-шведских отношений в XVII-XVIII вв.?</li> <li>19. Когда и какие основные реформы были проведены Петром I?</li> <li>20. Какие даты войн России с другими странами в XVIII в. можно назвать?</li> <li>21. Какие международные договоры заключила Россия в XVIII в.?</li> <li>22. Какие российские правители пришли к власти путем дворцового переворота в XVIII в.? Расскажите о их деятельности.</li> <li>23. Какие реформы провела Екатерина II?</li> <li>24. Каковы достижения российской культуры и науки в XVII-XVIII вв.?</li> <li>25. Каково содержание мирных договоров России с Османской империей в XVII-XIX вв.?</li> <li>26. Когда и какие реформы проводили Александр I и Александр II?</li> <li>27. Какие меры были осуществлены по отмене крепостного права?</li> <li>28. Какие общественно-политические организации появились в России во второй половине XIX в.?</li> </ol>	
-----------------	---	--	--

		<p>29. Какие международные договоры были заключены Россией в XIX в.? Расскажите об их содержании.</p> <p>30. Какие основные события происходили в период царствования Александра III?</p> <p>31. Какие политические партии, и в какие годы образовались в России в конце XIX-начале XX вв.?</p> <p>32. Какие важные военные операции были проведены в ходе Первой мировой войны?</p> <p>33. Каковы временные рамки деятельности Государственных Дум Российской империи и их состав по партийной принадлежности?</p> <p>34. Как развивались события в стране в 1905-1907 гг.?</p> <p>35. Какие основные события происходили во время Февральской революции 1917 г.?</p> <p>36. В течение какого периода действовало каждое из Временных правительств в 1917 г.?</p> <p>37. Какие правовые акты были приняты в первые годы советской власти?</p> <p>38. Какие внешнеполитические акции характерны для советского государства в 1920-1930-е гг.?</p> <p>39. Какие события, связанные с репрессиями 1930-1950-х гг., можете назвать?</p> <p>40. Какие изменения в экономике СССР произошли в годы первых пятилеток?</p> <p>41. Когда и какие наиболее значимые битвы происходили в годы Великой Отечественной войны?</p> <p>42. Какие знаменательные даты времени хрущевской «оттепели» можно назвать?</p> <p>43. Какие Постановления руководства СССР второй половины 1960-х – первой половины 1980-х гг. посвящались экономическим проблемам?</p> <p>44. Когда были приняты Конституции СССР?</p> <p>45. Какова роль СССР в послевоенном развитии мира?</p> <p>46. Каковы основные вехи развития российской культуры в XX вв.?</p> <p>47. Какие изменения происходили в стране в ходе перестройки?</p> <p>46. Какие основные события произошли в России в 1990-е гг.?</p> <p>48. Как изменялись предпочтения избирателей в ходе президентских и думских выборов в 1990-е – 2000-е гг.?</p> <p>49. Какие научные достижения XX в. прославили Россию?</p> <p>50. Кто из россиян являлся лауреатом Нобелевской премии?</p> <p>51. Какие важные события в стране произошли в начале 2000-х гг.?</p>	
<b>ОК-4 способностью использовать основы экономических знаний в различных сферах жизнедеятельности</b>			
Знать	– основные термины, определения,	<b>Перечень теоретических вопросов к зачету:</b> 1. Определение экономики, основные понятия и определения.	Экономика

	<p>экономические законы и взаимозависимости на уровне экономики в целом и на уровне отдельного предприятия;</p> <p>– методы исследования экономических отношений на уровне экономики в целом и на уровне отдельного предприятия;</p> <p>– методики расчета важнейших экономических показателей и коэффициентов на уровне экономики в целом и на уровне отдельного предприятия;</p> <p>– теоретические принципы выработки экономической политики на уровне государства и на уровне отдельного предприятия.</p>	<ol style="list-style-type: none"> <li>2. Факторы производства.</li> <li>3. Структура экономики.</li> <li>4. Границы производственных возможностей общества.</li> <li>5. Спрос и предложение. Равновесная цена. Государственное вмешательство в рыночное ценообразование и его формы.</li> <li>6. Эластичность спроса и предложения.</li> <li>7. Основы потребительского поведения.</li> <li>8. Основы теории производства. Производственная функция.</li> <li>9. Издержки производства: понятие, виды. Выручка. Прибыль. Рентабельность.</li> <li>10. Определение цены и объема производства.</li> <li>11. Рынок ресурсов: особенности их экономического анализа.</li> <li>12. Особенности рынка совершенной конкуренции.</li> <li>13. Три типа рынков несовершенной конкуренции. Антимонопольное регулирование.</li> <li>14. Система национальных счетов (СНС) как способ единообразного описания различных сторон макроэкономики.</li> <li>15. Основные макроэкономические показатели.</li> <li>16. Совокупный спрос, совокупное предложение.</li> <li>17. Модели макроэкономического равновесия.</li> <li>18. Циклическое развитие экономики.</li> <li>19. Инфляция: сущность, оценка, причины возникновения, формы, социально-экономические последствия. Антиинфляционное регулирование.</li> <li>20. Безработица: сущность, формы, оценка.</li> <li>21. Финансовая система и финансовая политика государства. Налоги: сущность, функции.</li> <li>22. Кредитно-денежная система государства. Теоретические основы кредитно-денежной политики.</li> <li>23. Предприятие в рыночной среде. Классификация предприятий. Формы объединения предприятий.</li> <li>24. Основные средства предприятия. Состав и виды основных средств. Оценка и учет основных средств.</li> <li>25. Износ и амортизация основных средств. Нормы амортизации. Способы начисления амортизации.</li> <li>26. Показатели эффективности использования основных средств предприятия и пути их повышения.</li> <li>27.оборотные средства. Состав и структура оборотных средств предприятия.</li> </ol>	
--	---	---	--



		<p>28. Показатели эффективности использования оборотных средств и пути ускорения их оборачиваемости.</p> <p>29. Трудовые ресурсы предприятия: количественная и качественная характеристика.</p> <p>30. Фонды рабочего времени. Показатели их использования</p> <p>31. Показатели эффективности использования трудовых ресурсов. Производительность труда.</p> <p>32. Оплата труда на предприятии: сущность, функции. Системы сдельной и повременной оплаты труда.</p> <p>33. Расходы и затраты предприятия. Экономические элементы затрат и калькуляционные статьи.</p> <p>34. Расходы и затраты предприятия. Постоянные и переменные, прямые и косвенные, основные и накладные затраты.</p> <p>35. Себестоимость продукции предприятия и структура затрат. Калькулирование себестоимости продукции предприятия.</p> <p>36. Цены и ценообразование на предприятии. Состав и структура цены.</p> <p>37. Прибыль как основной показатель деятельности предприятия. Виды прибыли и методы ее расчета.</p> <p>38. Рентабельность продукции и общая рентабельность предприятия: показатели и пути их повышения.</p> <p>39. Точка безубыточности и запас финансовой прочности.</p> <p>40. Основные экономические школы</p> <p><b>Задания в тестовой форме «выбор одного ответа из предложенных».</b></p> <p>Задание 1 (укажите один вариант ответа). Невозможность удовлетворения потребностей всех членов общества одновременно и в полном объеме определяется в экономической теории как ...</p> <p>Варианты ответов:</p> <ol style="list-style-type: none"> <li>1) ограниченность ресурсов</li> <li>2) чрезмерность потребностей</li> <li>3) доминирование псевдопотребностей</li> <li>4) отсутствие природных ресурсов</li> </ol> <p>Задание 2 (укажите один вариант ответа). Исходной стадией процесса общественного воспроизводства является ...</p> <p>Варианты ответов:</p> <ol style="list-style-type: none"> <li>1) производство</li> <li>2) распределение</li> </ol>	
--	--	---	--

	<p>3) обмен 4) потребление Задание 3 (укажите один вариант ответа). Взаимосвязь экономических интересов продавцов и покупателей обеспечивается выполнением рынком _____ функции. Варианты ответов: 1) посреднической 2) стимулирующей 3) ценообразующей 4) информационной</p> <p>Задание 4 (укажите один вариант ответа). Рыночные барьеры на рынке совершенной конкуренции ... Варианты ответов: 1) отсутствуют 2) низкие 3) высокие 4) непреодолимые</p> <p>Задание 5 (укажите один вариант ответа). К физическому капиталу относятся ... Варианты ответов: 1) здания, сооружения, машины и оборудование 2) денежные средства, акции, облигации 3) предметы труда, которые ранее не подвергались обработке 4) нематериальные активы (торговые марки, патенты и др.)</p> <p>Задание 6 (укажите один вариант ответа). Суммарная стоимость всех рыночных и нерыночных продуктов и услуг, произведенных в стране в отчетном периоде, в системе национальных счетов получила название ... Варианты ответов: 1) валового выпуска 2) валового внутреннего продукта 3) чистого внутреннего продукта 4) валовой добавленной стоимости</p> <p>Задание 7 (укажите один вариант ответа). Инвестиции, осуществляемые с целью восстановления изношенного капитала, называют ...</p>	
--	---	--

	<p>Варианты ответов:</p> <ol style="list-style-type: none"><li>1) инвестициями в модернизацию (реновацию)</li><li>2) портфельными инвестициями</li><li>3) индуцированными инвестициями</li><li>4) инвестициями в жилищное строительство</li></ol> <p>Задание 8 (укажите один вариант ответа). Инфляция приведет к ...</p> <p>Варианты ответов:</p> <ol style="list-style-type: none"><li>1) росту цен</li><li>2) увеличению реальных доходов кредиторов</li><li>3) увеличению денежных сбережений населения в банках</li><li>4) росту реальных доходов населения</li></ol> <p>Задание 9 (укажите один вариант ответа). К безработным <b>не относят</b> ...</p> <p>Варианты ответов:</p> <ol style="list-style-type: none"><li>1) недееспособных граждан старше 16 лет</li><li>2) дееспособных граждан старше 16 лет</li><li>3) не имеющих работы</li><li>4) ищущих работу</li></ol> <p>Задание 10 (укажите один вариант ответа). Бюджет государства представляет собой ...</p> <p>Варианты ответов:</p> <ol style="list-style-type: none"><li>1) финансовый план, в котором представлены доходы и расходы государства</li><li>2) организацию бюджетных отношений на различных уровнях государственного устройства</li><li>3) совокупность экономических отношений по образованию и распределению денежных фондов государства</li><li>4) государственное имущество, принадлежащее государству на праве собственности, не закрепленное за государственными предприятиями и учреждениями</li></ol> <p>Задание 11 (укажите один вариант ответа). Фактором спроса на деньги является ...</p> <p>Варианты ответов:</p> <ol style="list-style-type: none"><li>1) скорость обращения денег в экономике</li><li>2) состояние баланса центрального банка страны</li><li>3) поступление налогов и сборов</li></ol>	
--	---	--

		<p>4) экспортно-импортное сальдо торгового баланса страны Задание 12 (укажите один вариант ответа). Для прогнозирования динамики изменения денежной массы вследствие изменения нормы резервирования, устанавливаемой для коммерческих банков центральными банками, требуется расчет такого показателя, как мультипликатор ... Варианты ответов: 1) денежный 2) инвестиционный 3) совокупных расходов 4) «цена/выручка»</p>	
<p>Уметь</p>	<p>– ориентироваться в типовых экономических ситуациях, основных вопросах экономической политики; – использовать элементы экономического анализа в своей профессиональной деятельности; – рационально организовать свое экономическое поведение в качестве агента рыночных отношений, – анализировать и объективно оценивать процессы и явления, осуществляющиеся в рамках национальной экономики в целом и отдельного предприятия в частности. – ориентироваться в</p>	<p><b>Практические задания</b></p> <ol style="list-style-type: none"> <li>1. Марья Ивановна – домработница. Она тратит по 15 мин. на стирку рубашки и по 45 мин. – на мытье окна. Нарисуйте линию производственных возможностей Марьи Ивановны в рамках 9-ти часового рабочего дня. Как изменится график, если в результате совершенствования технологии на мытье окна Марья Ивановна станет тратить 20 мин.?</li> <li>2. В экономике производится 200 тыс. т молока и 300 тыс. т пшеницы. Альтернативные издержки производства молока = 5. Найти максимально возможный выпуск пшеницы после увеличения выпуска молока на 10%.</li> <li>3. Функция спроса на благо <math>Q_d = 15 - P</math>, функция предложения <math>Q_s = -9 + 3P</math>. Определите равновесие на рынке данного блага. Что произойдет с равновесием, если объем спроса уменьшится на 1 единицу при любом уровне цен?</li> <li>4. Зависимость спроса и предложения выражена формулами <math>Q_d = 94 - 7P</math>, <math>Q_s = 15P - 38</math>. Найти равновесную цену и равновесный объем продаж. Чему равен дефицит или избыток товара при цене 4 рубля за единицу товара?</li> <li>5. В результате роста цены с 4 до 7 долл., объем спроса на товар X упал с 1000 до 800 штук. Определите коэффициент эластичности спроса по цене.</li> <li>6. Цена на товар А выросла со 100 до 200 ден. ед. Спрос на этот товар упал с 3000 до 1000 штук. Спрос на товар В вырос с 500 до 1000. Определите коэффициенты эластичности товара А и В. О каких коэффициентах идет речь?</li> <li>7. Коэффициент перекрестной эластичности <math>E_{x/y} = (-2)</math>. Цена товара Y равна 100 у. е. Определите спрос на товар X, если цена товара Y увеличится на 10 %, а первоначальный спрос на товар X равен 80 т.</li> <li>8. Владелец небольшого магазина ежегодно платит 3 тыс. у. е. аренды, 20 тыс. у. е. заработной платы, 100 тыс. у. е. за сырье, 10 тыс. у. е. за электроэнергию. Стоимость</li> </ol>	

учебной, справочной и научной литературе.

установленного оборудования составляет 200 тыс. у. е., срок его службы 10 лет. Если бы эти средства он положил в банк, то ежегодно получал бы 16 тыс. у. е. дохода. Определите бухгалтерские и экономические издержки.

9. Известно, что при  $L = 30$  достигается максимум среднего продукта труда, и такое количество ресурса позволяет фирме произвести 120 единиц продукции. Каким будет предельный продукт труда, если занято 29 единиц труда?

10. Фирма платит 200 тыс. руб. в месяц за аренду оборудования и 100 тыс. руб. заработной платы. При этом она использует такое количество труда и капитала, что их предельные продукты соответственно равны 0,5 и 1. Использует ли фирма оптимальное сочетание факторов производства с точки зрения максимизации прибыли?

11. Фирма работает по технологии, характеризующейся производственной функцией . Во сколько раз увеличится выпуск продукции фирмой, если она в 4 раза увеличит использование обоих ресурсов?

12. Функция общих издержек фирмы имеет вид  $TC=30Q - Q^2$ . Эта фирма реализует продукцию на рынке совершенной конкуренции по цене 90 руб. Подсчитайте, какую она получает прибыль?

13. Определите, какой объем лучше выпускать предприятию, продающему товар по цене, равной 15 у. е., и имеющему следующие затраты на производство и реализацию продукции (см. таблицу). Определите максимальную прибыль.

<b>Q</b>	0	1	2	3	4	5	6	7	8	9	10	11
<b>ТС</b>	50	65	75	84	92	102	114	129	148	172	202	252

14. Спрос на продукцию конкурентной отрасли  $Q_d = 50 - P$ , а предложение  $Q_s = 2P - 1$ . Если у одной фирмы отрасли восходящий участок кривой предельных издержек  $MC = 3Q + 5$ , то при каких цене и объеме производства фирма будет максимизировать прибыль?

15. Фирма по производству автомобилей приобрела прокат у сталелитейной фирмы на сумму 1500 тыс. долл., покрышки у шинного завода на сумму 600 тыс. долл., комплектующие у различных фирм на сумму 1200 тыс. долл., выплатила заработную плату своим рабочим в размере 1000 тыс. долл., потратила 300 тыс. долл., на замену изношенного оборудования и продала изготовленные 200 автомобилей по 30 тыс. долл. каждый, при этом прибыль фирмы составила 400 тыс. долл. Определить величину добавленной стоимости автомобильной фирмы.

		<p>16. Если в экономике страны располагаемый личный доход составляет 550 млрд. долл., чистые инвестиции – 70 млрд. долл., государственные закупки товаров и услуг – 93 млрд. долл., косвенные налоги – 22 млрд. долл., личные сбережения – 13 млрд. долл., амортизация – 48 млрд. долл., экспорт – 27 млрд. долл., импорт – 15 млрд. долл. Определить ВВП.</p> <p>17. В результате роста совокупных расходов номинальный ВВП страны в 2009 г. стал равен 5250 млрд. долл., и темп изменения ВВП по сравнению с 2008 г. составил 5%. Известно, что в 2008 г. номинальный ВВП был равен 4600 млрд. долл., а дефлятор ВВП – 1,15. Определите фазу цикла и темп инфляции 2009 г.</p> <p>18. Потенциальный ВВП составляет 500 млрд. долл., фактический ВВП – 455 млрд. долл., а фактический уровень безработицы – 10%. Когда фактический ВВП сократился на 20%, уровень безработицы вырос на 9,1%. Определите величину коэффициента Оукена и естественный уровень безработицы.</p> <p>19. Функция сбережений имеет вид <math>S = -50 + 0.1Y</math>, автономные инвестиции <math>I = 25</math>. Каким будет равновесный уровень национального производства и дохода <math>Y</math>? а) На основе этой функции составьте функцию потребления. б) Поясните взаимосвязь двух методов определения равновесия логически, аналитически и графически</p> <p>20. Объем производства в цехе в прошлом месяце составил 6500 т. Вся произведенная продукция была продана в том же месяце. Цех выпускает только один вид продукции. Цена единицы выпускаемой цехом продукции составляет 14 000 руб. Среднесписочная численность работников цеха за прошлый месяц составила 524 человека. Определите производительность труда в денежном и натуральном выражении.</p> <p>21. Среднегодовая стоимость основных производственных фондов составила 1200 тыс. руб. в том числе здания и сооружения 337 тыс. руб., оборудование и машины 743 тыс. руб., прочие фонды 120 тыс. руб. Норма амортизации соответственно определены в 2,5%, 8% и 5%. Рассчитать структуру основных производственных фондов и годовые амортизационные отчисления. По зданиям и прочим фондам амортизация начислялась линейным методом, а по оборудованию и машинам методом уменьшаемого остатка (коэффициент ускорения взять равным 2).</p> <p>22. Скорость оборота оборотных средств составляет 6 оборотов за год, объем реализованной продукции предприятия за год составил 854 тыс. руб. Определить сумму денежных средств, находящихся в обороте фирмы.</p> <p>23. В результате реконструкции на предприятии увеличится объем производства на 20% и составит 25600 ед. Рассчитать, как изменится себестоимость единицы продукции, если до реконструкции она составляла 1050 руб., условно-постоянные расходы в себестоимости</p>	
--	--	--	--

		<p>составляют 60%.</p> <p>24. Рассчитать чистую прибыль организации, если цена реализации единицы продукции – 267 руб., в т.ч. НДС, общая сумма затрат за месяц – 15000 руб. Объем производства – 100 единиц продукции.</p> <p>25. Выручка от реализации продукции составила 219 млн. руб. Полная себестоимость – 168 млн. руб. Определите рентабельность реализованной продукции</p> <p><b>Задания как закрытой, так и открытой тестовой формы.</b></p> <p>Задание 1 (укажите один вариант ответа). Предоставляя обществу знания о социально-экономическом поведении людей и их групп, экономика выполняет _____ функцию.</p> <p>Варианты ответов:</p> <ol style="list-style-type: none"><li>1) теоретическую</li><li>2) практическую</li><li>3) методологическую</li><li>4) идеологическую</li></ol> <p>Задание 2 (укажите один вариант ответа). На ранних этапах экономического развития общества, когда человек полностью зависит от окружающей среды, имел место _____ технологический способ производства.</p> <p>Варианты ответов:</p> <ol style="list-style-type: none"><li>1) присваивающий</li><li>2) простой</li><li>3) производящий</li><li>4) постоянный</li></ol> <p>Задание 3 (укажите один вариант ответа). Больше всего условиям совершенной конкуренции соответствует рынок ...</p> <p>Варианты ответов:</p> <ol style="list-style-type: none"><li>1) пшеницы</li><li>2) стали</li><li>3) услуг парикмахерских</li><li>4) автомобилей</li></ol> <p>Задание 4 (выберите не менее двух вариантов). Особенностями рынка с монополистической конкуренцией являются ...</p> <p>Варианты ответов:</p>	
--	--	---	--

		<p>1) наличие множества продавцов и покупателей  2) влияние на уровень цен в довольно узких рамках  3) отсутствие товаров-заменителей  4) несовершенная информированность продавцов и покупателей об условиях рынка</p> <p>Задание 5 (выберите не менее двух вариантов).  На графике показана модель «AD–AS» (совокупный спрос – совокупное предложение).  Если кривая совокупного спроса пересекает кривую совокупного предложения на горизонтальном участке, то увеличение совокупного спроса ...</p> <p>Варианты ответов:  1) увеличит реальный объем производства  2) не изменит уровня цен  3) не изменит реального объема производства  4) повысит цены</p> <p>Задание 6 (выберите не менее двух вариантов).  Инвестиции в запасы ...</p> <p>Варианты ответов:  1) осуществляются с целью сглаживания колебаний объемов производства при неизменном объеме продаж  2) осуществляются в связи с технологическими особенностями производства  3) связаны с расходами домашних хозяйств на приобретение домов, квартир  4) связаны с расширением применяемого основного капитала</p>	
Владеть	<p>– методами и приемами анализа экономических явлений и процессов на уровне экономики в целом и на уровне отдельного предприятия;</p> <p>– практическими навыками использования экономических знаний на других дисциплинах, на занятиях в аудитории и на практике;</p> <p>– на основании</p>	<p><b>Кейс-задания, состоящие из описания ситуации и вопросов к ней.</b></p> <p><b>Кейс 1</b></p> <p>В государстве Арденция уровень инфляции за последние три года составил соответственно: 100 %, 130 % и по итогам текущего года – 150 %. Реальный уровень объема производства за рассматриваемый период снизился в пять раз и стабилизировался в этой точке. Величина государственного долга на начало последнего в рассматриваемом периоде года равна 200 агров, номинальная ставка процента по которому равна 35 %.</p> <p>Состояние бюджета характеризуется также тем, что номинальные государственные расходы без платежей по обслуживанию долга выросли на 100% и по итогам последнего года составили 50 агров, номинальные налоговые поступления снизились и составили за последний год 80 агров.</p> <p><b>Задание 1:</b>  Номинальная величина сальдо государственного бюджета данной страны в текущем году</p>	



	<p>теоретических знаний принимать решения на уровне экономики в целом и на уровне отдельного предприятия; – самостоятельно приобретать, усваивать и применять экономические знания, наблюдать, анализировать и объяснять экономические явления, события, ситуации.</p>	<p>равна _____ агро.</p> <p><b>Задание 2:</b> Экономическая ситуация, сложившаяся в Ардении, называется ...</p> <ol style="list-style-type: none"> <li>1) стагфляцией</li> <li>2) стагнацией</li> <li>3) спадом</li> <li>4) естественной инфляцией</li> </ol> <p><b>Задание 3:</b> В измерении итогов экономической деятельности за тот или иной период времени существуют номинальные и реальные стоимостные величины. К последним относятся ... Укажите один вариант ответа</p> <ol style="list-style-type: none"> <li>1) уровень безработицы, темп инфляции, значение коэффициенты Оукена</li> <li>2) общая величина доходов государственного бюджета, величина процентов, идущих на обслуживание внешнего долга, изменение заработной платы наемных работников без учета изменения уровня цен</li> <li>3) доходы государственного бюджета от таможенных пошлин, уплачиваемые по внешнему долгу проценты, выплаты материнского капитала в будущем, на период трех лет</li> <li>4) общие расходы государственного бюджета, поступления от уплаты косвенных налогов, изменение пенсий и социальных пособий относительно прошлых периодов с учетом индекса инфляции</li> </ol> <p><b>Кейс 2</b></p> <p>Спрос и предложение на сигареты описываются уравнениями: <math>P_d = 50 - Q_d</math> и <math>P_s = 10 + Q_s</math>, где <math>P_d</math> – цена спроса, <math>P_s</math> – цена предложения, <math>Q_d</math> – объем спроса, <math>Q_s</math> – объем предложения. Государство, имея возможность регулирования рыночного ценообразования, решило использовать косвенный метод регулирования – ввести налог в размере 2 ден. единицы с каждой единицы проданного товара.</p> <p><b>Задание 1:</b> Подобное вмешательство государства в процесс рыночного ценообразования преследует цель ... Укажите один вариант ответа</p> <ol style="list-style-type: none"> <li>1) увеличения производства и потребления сигарет</li> <li>2) снижения производства и потребления сигарет</li> </ol>	
--	--	--	--

- 3) поддержать потребителей сигарет
- 4) поддержать производителей сигарет

**Задание 2:**

Подобное вмешательство государства в рыночное ценообразование приведет к сдвигу кривой \_\_\_\_\_ и \_\_\_\_\_ равновесного объема продаж.

Выберите не менее двух вариантов

- 1) сокращению
- 2) предложения вправо вниз
- 3) увеличению
- 4) предложения влево вверх

**Задание 3:**

В результате государственного вмешательства в процесс рыночного ценообразования путем введения налога бюджет будет пополнен на сумму \_\_\_\_ ден. единиц.

**Кейс 3.**

Известно, что в общественной жизни экономические отношения занимают особое место, формируя своим содержанием, в том числе, тип экономической системы. Экономика как хозяйственная деятельность общества имеет свои причины и особенности, являющиеся предметом изучения многих ученых на протяжении последних тысячелетий.

Задание 1 (укажите один вариант ответа).

Основной причиной возникновения и развития экономических отношений является \_\_\_\_\_ большей части благ, называемых экономическими.

Варианты ответов:

- 1) редкость
- 2) неограниченность
- 3) исчерпаемость
- 4) материальная форма

Задание 2 (выберите не менее двух вариантов).

Примерами экономических благ, которые отличаются свойством редкости, могут служить ...

Варианты ответов:

- 1) лесные ресурсы
- 2) кондиционер
- 3) солнечный свет
- 4) воздух

Задание 3 (установите соответствие между объектами задания и вариантами ответа).  
Установите соответствие между названиями стадий общественного производства и их содержанием.

1. Производство
2. Распределение
3. Потребление

Варианты ответов:

- 1) процесс создания полезного продукта
- 2) определение доли каждого человека в произведенном продукте
- 3) использование созданных материальных и духовных благ и услуг для удовлетворения человеческих потребностей
- 4) процесс обмена одних продуктов на другие

#### Кейс 4

Средняя стоимость основных средств предприятия по группам в текущем году составляла (в млн. руб.): здания – 25, сооружения – 5, машины и оборудование 50, в том числе установленное в начале года - 10.

Норма амортизации для пассивной части составляет 5%, для активной – 15%. Метод амортизации – линейный. Для нового. Работающего 1 год оборудования, применяется метод суммы чисел лет.

Численность работающих на предприятии приведена в таблице:

Категория	Численность, чел.	Среднемесячная заработная плата, руб.
Основные рабочие	50	25000
Вспомогательные рабочие	30	22000
Руководители	10	40000
Специалисты	12	35000
Служащие	2	20000

Страховые взносы в государственные внебюджетные социальные фонды – 30%.

Годовой объем производства составляет 1000000 единиц продукции. На производство единицы продукции затрачено сырья, материалов и энергетических ресурсов на сумму 152 руб. прочие затраты – в структуре себестоимости составляют 20%.

Вся продукция была реализована по средней цене 250 руб. за единицу.

Рассчитайте фондоотдачу, производительность труда, себестоимость единицы продукции, прибыль предприятия, критический выпуск (доля условно-постоянных расходов – 25%),

		рентабельность продукции.	
Знать	Принципы формирования и планирования технико-экономических и финансовых показателей предприятия; методы оценки экономической эффективности использования производственных и финансовых ресурсов предприятия.	Контрольная работа №2 Тест Основные производственные фонды.	Экономика и менеджмент горного производства
Уметь	Использовать информационные технологии для технико-экономического обоснования проектных решений горного производства	Контрольная работа №6 Расчет основных технико-экономических показателей горно-го предприятия с анализом	
Владеть	Навыками экономического анализа себестоимости горного производства и маркетинговых исследований	Контрольная работа № 7 Расчет показателей эффективности проектных решений с применением ЭВМ	
<b>ОК-5 - способностью использовать основы правовых знаний в различных сферах жизнедеятельности</b>			
Знать:	– <i>основные правовые понятия;</i> – <i>основные источники права;</i> – <i>принципы применения юридической ответственности.</i>	<i>Перечень вопросов для подготовки к зачету:</i> 1. Понятие, признаки государства 2. Форма правления: понятие, виды 3. Форма государственного устройства: понятие, виды 4. Государственный режим: понятие, виды. 5. Конституция Российской Федерации – основной закон государства. 6. Форма правления Российской Федерации. 7. Система органов государственной власти в Российской Федерации. 8. Президент Российской Федерации. 9. Федеральное Собрание Российской Федерации. 10. Правительство Российской Федерации. 11. Система судов в Российской Федерации. 12. Особенности федеративного устройства России.	Правоведение

	<ol style="list-style-type: none"><li>13. Понятие и сущность права.</li><li>14. Источники права.</li><li>15. Система законодательства Российской Федерации. Нормативно-правовые акты, их виды.</li><li>16. Отрасли российского права.</li><li>17. Правонарушение: понятие, признаки, виды.</li><li>18. Юридическая ответственность, понятие и виды.</li><li>19. Предмет и метод гражданского права.</li><li>20. Субъекты и объекты гражданского права.</li><li>21. Правоспособность и дееспособность физических лиц.</li><li>22. Юридические лица: понятие, виды, особенности создания и прекращения деятельности.</li><li>23. Гражданско-правовые сделки, их виды, формы и условия действительности.</li><li>24. Понятие права собственности. Вещные права лица, не являющегося собственником.</li><li>25. Основания приобретения права собственности.</li><li>26. Основания прекращения права собственности.</li><li>27. Виды гражданско-правовых договоров и способы обеспечения их исполнения.</li><li>28. Наследование по закону и по завещанию.</li><li>29. Заключение брака.</li><li>30. Прекращение брака. Признание брака недействительным.</li><li>31. Имущественные права супругов.</li><li>32. Права и обязанности родителей и детей.</li><li>33. Алиментные обязательства (субъекты, условия и порядок выплаты).</li><li>34. Лишение родительских прав.</li><li>35. Предмет трудового права.</li><li>36. Трудовой договор: условия, стороны, порядок заключения.</li><li>37. Порядок приема на работу. Испытательный срок.</li><li>38. Понятие и виды рабочего времени</li><li>39. Время отдыха</li><li>40. Трудовая дисциплина и ответственность за ее нарушение.</li><li>41. Материальная ответственность работника: понятие, основания и порядок применения.</li><li>42. Материальная ответственность работодателя: понятие, основания и порядок применения.</li><li>43. Прекращение трудового договора.</li><li>44. <i>Предмет и метод административного права.</i></li><li>45. <i>Субъекты административного права.</i></li></ol>	
--	---	--

		<p>46. Государственная служба.  47. Административные правонарушения и административная ответственность. Состав административного проступка.  48. Административные взыскания. Наложение административного взыскания.  49. Определение государственной тайны.  50. Предмет и метод уголовного права.  51. Понятие преступления. Категории преступлений.  52. Состав преступления.  53. Уголовная ответственность за совершение преступлений.  54. Предмет и метод экологического права.  55. Источники экологического права.  56. Право общего и специального природопользования.</p>	
<p>Уметь:</p>	<p>– ориентироваться в системе законодательства;  – определять соотношение юридического содержания норм с реальными событиями общественной жизни;  – разрабатывать документы правового характера;  – приобретать знания в области права;  – корректно выражать и аргументированно обосновывать свою юридическую позицию.</p>	<p><b>Примерные тесты:</b></p> <ol style="list-style-type: none"> <li>1. Органы законодательной власти в России подразделяются на две категории <ul style="list-style-type: none"> <li>– федеральные и региональные</li> <li>– федеральные и муниципальные</li> <li>– общие и специальные</li> <li>– полномочные и региональные</li> </ul> </li> <li>2. Единственным критерием отграничения административного правонарушения от преступления является <ul style="list-style-type: none"> <li>– степень общественной опасности</li> <li>– форма вины</li> <li>– объект посягательства</li> <li>– объективная сторона административного правонарушения</li> </ul> </li> <li>3. Не является основанием для отказа гражданину в допуске к государственной тайне <ul style="list-style-type: none"> <li>– его временная нетрудоспособность</li> <li>– признание судом гражданина недееспособным</li> <li>– признание его особо опасным рецидивистом</li> <li>– наличие у гражданина судимости</li> </ul> </li> <li>4. За нарушение дисциплины труда к работнику может быть применен (-о) <ul style="list-style-type: none"> <li>– выговор</li> </ul> </li> </ol>	

		<ul style="list-style-type: none"> <li>- лишение свободы</li> <li>- штраф</li> <li>- предупреждение</li> </ul> <p style="text-align: center;"><b>Примерные практические задания</b></p> <p>Используя статьи Конституции Российской Федерации, сосчитайте количество субъектов Российской Федерации: республик, краёв, областей, автономных округов, автономных областей, городов федерального значения.</p> <p>Укажите, какие новые субъекты Российской Федерации появились за последнее время.</p> <p><b>Аргументируйте свой ответ со ссылкой на статьи Конституции РФ.</b></p>	
Владеть:	<ul style="list-style-type: none"> <li>- <i>практическими навыками анализа и разрешения юридических ситуаций;</i></li> <li>- <i>практическими навыками совершения юридических действий в соответствии с законом;</i></li> <li>- <i>навыками составления претензий, заявлений, жалоб по факту неисполнения или ненадлежащего исполнения прав;</i></li> <li>- <i>способами совершенствования правовых знаний и умений путем использования возможностей информационной среды.</i></li> </ul>	<p style="text-align: center;"><b>Примерные практические задания:</b></p> <p>Составьте текст завещания, включив следующие условия:</p> <ul style="list-style-type: none"> <li>- несколько наследников</li> <li>- одного наследника по закону лишить наследства</li> <li>- определить завещательное возложение</li> <li>- определить завещательный отказ</li> </ul>	
Знать	- основные принципы и положения конституционного,	Теоретические вопросы к зачету (перечень вопросов приведен в разделе 7, б)	Горное право

	трудового, гражданского, административного и семейного права;		
Уметь	- самостоятельно анализировать научную и публицистическую литературу по проблемам государственного регулирования недропользования;	Теоретические вопросы к зачету (перечень вопросов приведен в разделе 7, б)	
Владеть	- методами и средствами разработки документации для освобождения пользователей недр от платежей за пользование недрами.	Теоретические вопросы к зачету (перечень вопросов приведен в разделе 7, б)	
<b>ОК-6 готовностью действовать в нестандартных ситуациях, нести социальную и этическую ответственность за принятые решения</b>			
<b>Знать</b>	– способы обобщения, анализа, восприятия основных процессов в развитии культуры, постановки цели и выбора путей ее достижения в соответствии с социально одобряемыми культурными нормами; – основы функционального взаимодействия культурологии и других общественных дисциплин, основные положения и методы социальных, гуманитарных и экономических наук при решении социальных и профессиональных задач;	<b><i>Перечень теоретических вопросов к зачету:</i></b> 1. Структура и состав культурологического знания. 2. Структура современной культурологии: теория культуры, история культуры, философия культуры, социология культуры. 3. Культурантропология. 4. Теоретическая и прикладная культурология. 5. Методы культурологического исследования. 6. Понятие культуры и её функции. 7. Культурогенез. 8. Культура, природа и цивилизация. 9. Культура как мир смыслов и знаков. Язык и коды культуры. 10. Формы культуры: мифология, религия, искусство, наука. 11. Культурная картина мира. 12. Морфология культуры: материальная и духовная культуры. 13. Субкультура и контркультура. 14. Массовая и элитарная культура. 15. Функции, ценности и нормы культуры.	Культурология



	<p>– способы анализа основных проблем и процессов культурной жизни общества.</p>	<p>16. Типология культуры: дихотомия «Восток – Запад».</p> <p>17. Общественно-историческая школа (Н.Я. Данилевский, О. Шпенглер, А. Тойнби и др.).</p> <p>18. Натуралистическая школа (Ф. Ницше, З. Фрейд, К.Г. Юнг, Б.К. Малиновский и др.).</p> <p>19. Социологическая школа (Т. Элиот, П. Сорокин, А. Вебер, Т. Парсонс и др.).</p> <p>20. Структурно-символическая школа (Ф. Соссюр, Э. Кассирер, К. Леви-Стросс и др.).</p> <p>21. Антропологическая школа (Э. Тэйлор, А. Ланг, Дж. Фрейзер, А.Н. Веселовский и др.).</p> <p>22. Концепция «игровых культур» (Й. Хейзинга, Х. Ортега-и-Гассет, Е. Финки др.).</p> <p>23. Межкультурные коммуникации.</p> <p>24. Культура, личность и общество: аккультурация и ассимиляция.</p> <p>25. Социальные институты культуры.</p> <p>26. Инкультурация и социализация.</p> <p>27. Модели культурной универсализации.</p> <p>28. Место и роль России в диалоге культур и мировой культуре.</p> <p>29. Национальное своеобразие русской культуры: мессианское сознание.</p> <p>30. Становление и развитие культуры на Руси в IX – XVIII веках: из культурной изоляции к интеграции с европейской культурой.</p> <p>31. Роль личности в русской культуре XIX века.</p> <p>32. Диалог культур в русском искусстве «Серебряного века».</p> <p>33. Культурная модернизация.</p> <p>34. Глобальные проблемы современности.</p> <p>35. Культура в современном мире.</p> <p><b>Тест:</b></p> <p><b>1. Знание индивида о мире, в первую очередь, определяется:</b></p> <p>А) социальным положением индивида;</p> <p>Б) средствами массовой информации;</p> <p>В) актуальной культурой общества;</p> <p>Г) природной способностью индивида.</p> <p><b>2. Система норм представляет собой:</b></p> <p>А) набор запретов, подавляющих волю человека;</p> <p>Б) типическое в поведении человека в разных жизненных ситуациях;</p> <p>В) поучение, направленное на закрепление в поведении человека образцов хорошего тона;</p> <p>Г) кодекс социального поведения, установленный обществом.</p> <p><b>3. Культурная норма представляет собой:</b></p>	
--	--	--	--

	<p>А) норму права, закреплённую законодательством; Б) правило, обязательное для исполнения социальных ролей; В) рефлекс, выработанный обществом; Г) кодекс строителя капитализма.</p> <p>4. Ценности человека формируются: А) на основе законов добра и зла; Б) в процессе социализации; В) благодаря научному знанию; Г) вместе с молоком матери.</p> <p><b>5. Под ценностями понимается:</b> А) предмет конкурентной борьбы в обществе, обладание которым позволяют человеку изменить свой социальный статус; Б) жизненный ориентир, побуждающий человека к действию и поступкам определенного рода; В) всё, что дорого стоит, привлекает внимание и является модным; Г) артефакт, демонстрирующий достижения человеческой практики в области искусства.</p> <p><b>6. Одним из основоположников теории ценностей, в которой они представлены как феномены культуры, является</b> А) Э. Кассисер; Б) З. Фрейд; В) Р. Риккард; Г) К. Ясперс.</p> <p><b>7. В основе восточной культуры лежит (-ат)</b> А) новации; Б) стремление к прогрессу; В) предпринимательство; Г) традиция.</p> <p><b>8. Средствами организации человеческой деятельности, определяющими как она должна строиться, являются</b> А) ценности; Б) идеалы; В) правила; Г) регулятив.</p> <p><b>9. Характер ожидаемого поведения человека, находящегося в заданной социальной</b></p>	
--	---	--

	<p>позиции (руководитель, покупатель, отец и пр.) определяют нормы</p> <ul style="list-style-type: none"><li>А) ролевые;</li><li>Б) индивидуальные;</li><li>В) групповые;</li><li>Г) общекультурные.</li></ul> <p><b>10. К числу финальных ценностей не относится (-ятся)</b></p> <ul style="list-style-type: none"><li>А) свобода;</li><li>Б) деньги;</li><li>В) счастье;</li><li>Г) любовь.</li></ul> <p><b>11. Изменение в культуре происходит ежегодно:</b></p> <ul style="list-style-type: none"><li>А) ежегодно;</li><li>Б) вместе с поколениями;</li><li>В) по приказу;</li><li>Г) после экономических кризисов.</li></ul> <p><b>12. Культурный процесс предполагает:</b></p> <ul style="list-style-type: none"><li>А) перемены в общепринятых нормах поведения;</li><li>Б) адаптацию человека к нововведениям;</li><li>В) творческую активность человека;</li><li>Г) освоение новых компьютерных технологий.</li></ul> <p><b>13. Конфликт культуры и другими подсистемами общества приводит к появлению:</b></p> <ul style="list-style-type: none"><li>А) традиций;</li><li>Б) кризиса;</li><li>В) новшеств;</li><li>Г) однообразия.</li></ul> <p><b>14. Культурные традиции представляют собой:</b></p> <ul style="list-style-type: none"><li>А) актуальные ценности и нормы, унаследованные от предыдущих поколений;</li><li>Б) основания, для продолжения культурной динамики;</li><li>В) объекты культурного наследия, которые охраняются государством;</li><li>Г) не изменившиеся на протяжении тысячелетий элементы культуры.</li></ul> <p><b>15. Изменения в культуре связано с появлением в ней:</b></p> <ul style="list-style-type: none"><li>А) культурного «шока»;</li><li>Б) стратификации;</li><li>В) социализации;</li></ul>	
--	--	--

		<p>Г) инновации.</p> <p><b>16. Одним из основных факторов культурогенеза является (-ются)</b></p> <p>А) социокультурная адаптация;  Б) морфологические изменения;  В) инкультурация;  Г) социализация.</p> <p><b>17. Процесс развития человеческого общества сопровождается</b></p> <p>А) ослаблением индивидуальной активности;  Б) усилением роли традиции;  В) изменением традиции;  Г) освобождением человека от диктата традиций.</p> <p><b>18. С точки зрения эволюционной теории, основной причиной культурогенеза является:</b></p> <p>А) необходимость контролировать агрессивные и сексуальные влечения человека;  Б) стремление человека к игре, в которой общество выражало свое понимание жизни и мира;  В) необходимость к адаптации человеческих сообществ к новым условиям существования;  Г) необходимость выживания человека, являющегося слабым животным.</p> <p><b>19. Механизм воспроизведения культуры и всех культурных институтов, которые узакониваются и обосновываются мим фактом их существования в прошлом, называются</b></p> <p>А) традицией;  Б) мифом;  В) инновацией;  Г) инкультурацией.</p> <p><b>20. Особенностью русской культуры являются:</b></p> <p>А) мессианское сознание;  Б) сила православно-государственного элемента;  В) стремление к интеграции с европейскими государствами.  Г) постоянное содействие власти развитию экономики и культуры.</p>	
<p><b>Уметь</b></p>	<p>– при исполнении профессиональных обязанностей использовать культурологические знания об основах цивилизации и культуры;  – использовать основные</p>	<p><b>Практические задания:</b></p> <p>1. Русский историк А.В. Карташов предложил следующие эпитеты для определения культурных особенностей передовых европейских государств: «Культура Англии – старая, Германии – учёная, Франции – прекрасная, Испании – благородная, России – святая». Какие характерные явления культурной жизни указанных стран обусловили данные определения?  Какое место в культурном сообществе европейских государств занимает Россия?</p>	

	<p>положения и методы культурологии во взаимосвязи с социальными, гуманитарными и экономическими науками при решении социальных и профессиональных задач;</p> <p>– анализировать проблемы, возникающие в процессе функционирования культуры, объяснить и локализовать возможные конфликтные ситуации.</p>	<p>2. Российскому христианскому мыслителю В.В. Вейдле принадлежит идея о «трёхсоставном» фундаменте русской культуры, а именно: византийском, киевском, московском. Раскройте суть данной концепции во взгляде на историческое развитие культуры Древней Руси.</p> <p>3. В работе «Человек играющий» датский мыслитель Й. Хёйзинга утверждал, что «культуре в её начальных фазах свойственно нечто игровое, что представляется в формах и атмосфере игры».</p> <p>Хёйзинга указывал, что в этих «играх» общество выражает своё понимание жизни и мира. Приведите примеры для иллюстрации данного утверждения. Что можно понимать под «игровым элементом» современной культуры?</p> <p>4. В книге «Недовольство культурой» З. Фрейд обращает внимание на проявления «переизбытка культуры» в современном мире в виде различных условностей и запретов, которые, по его словам, «словно железный обруч, сковывают природные импульсы человека, делая его всё менее счастливым». Какие проблемы человеческого существования поднимает Зигмунд Фрейд, анализируя культуру в рамках психоаналитического подхода к её рассмотрению?</p> <p>5. Осуществить сравнительный анализ определений культуры. Какие из определений культуры, на Ваш взгляд, лучше раскрывают особенности этого феномена?</p> <p>а) Культура – это система, созданных человеком материальных и духовных ценностей, социокультурных норм, способов организации поведения и общения, а также, обусловленный способом материального производства, процесс развития сущностных сил человека, его самореализации, процесс его творческой деятельности как сущностной и социально-значимой, направленной на освоение и преобразование мира, где живет человек.</p> <p>б) Культура – упорядоченная система информации, передаваемой через социальные каналы, кодируя поведенческие и когнитивные характеристики групп, вплоть до таких аспектов как умения и навыки, знания, отношение, верования и убеждения, мифы и ритуалы.</p> <p>в) Культура – общественно выработано способ человеческой деятельности, направленный на преобразование природы, человека, социума, закрепленный в соответствующих материальных, логико-понятийных, знаково-символических, ценностно-ориентационных средствах.</p> <p>г) Культура – воплощенный в произведениях (в их целостности) феномен самодетерминации, или, скажу так – самоопределение человеческого бытия и сознания. В культуре детерминация, действующая на мое сознание наружно (по экономическим, социальным, исторически обусловленным структурам) и внутренне (подсознание, архетипы, генотипы, инстинкты),</p>	
--	---	--	--

		<p>превращаются в самодетерминации человеческого духа.</p> <p>д) Культура – система надбиологичних программ человеческой жизнедеятельности (деятельности, поведения, общения), которая исторически развивается, обеспечивая воспроизведение и изменение социальной жизни во всех его основных проявлениях.</p>	
<p><b>Владеть</b></p>	<p>– навыками анализа культурного наследия в процессе размышления и принятия решений,</p> <p>– способностью к обобщению, анализу, восприятию информации в сфере культурной жизни, постановке цели и выбору путей ее достижения с учетом устоявшихся культурных ценностей и норм;</p> <p>– основными культурологическими категориями и методами для повышения своей квалификации и мастерства.</p>	<p><b>Блок творческих заданий для выявления уровня креативного показателя личности:</b></p> <p>В архаических культурах важные для людей знания передавались из поколения в поколение посредством устной традиции. Конечно, жизненный опыт народа, его представления о мире и человеке сохранялись не только в виде сакральных мифов, повествующих о возникновении мироздания, но и в виде заповедей земной житейской мудрости. В тех обществах, где нет писаных законов, нормы поведения формулируются устно и, как правило, имеют форму притч, пословиц и поговорок – ведь правила, изложенные живым и образным языком, легче запоминаются и дольше живут в устной традиции. Вот почему эти формы устного творчества занимают в культуре архаических народов гораздо более важное место, чем в нашей: они составляют костяк этической системы, регулирующей жизнь общества.</p> <p>Ниже приведены пословицы различных народов, сохранивших архаическую культуру. Какой смысл, по вашему мнению, имеют эти пословицы? К каким пословицам можно подобрать соответствующие эквиваленты в русской культуре? Какие пословицы несут идеи и представления, отличные от ваших собственных?</p> <p style="text-align: center;"><b>Пословицы ба-ила<sup>1</sup></b></p> <ol style="list-style-type: none"> <li>1. О, человек, не пытайся учить свою мать, учи других.</li> <li>2. Ты можешь вымыться, но это не значит, что ты перестанешь быть рабом.</li> <li>3. Если жена вождя украдет, вину она свалит на рабов.</li> <li>4. Лучше помочь сражающемуся, чем голодному, потому что голодные не знают благодарности.</li> <li>5. Старуха нравится тому, кто женат на ней.</li> <li>6. Если в мыслях своих человек дома, его не удержишь в гостях сытной кашей.</li> </ol> <p style="text-align: center;"><b>Пословицы баганга<sup>2</sup></b></p> <ol style="list-style-type: none"> <li>1. Палка, что стоит в доме твоего друга, не прогонит леопарда.</li> <li>2. Бог помогает тебе только тогда, когда ты напрягаешь свои собственные силы.</li> <li>3. Коль беда не в том, что на твою мать набросился дикий зверь, дело может подождать до завтра.</li> </ol>	

<sup>1</sup> Ба-ила – народ, живущий на севере Замбии и юге Заира (район реки Кафуэ).

<sup>2</sup> Баганга – народ в бывшей Родезии (ныне Замбия и Зимбабве).

		<p>4. Тот, кто действует силой, сам не минует ловушки.</p> <p style="text-align: center;"><b>Пословицы масаи<sup>3</sup></b></p> <p>1. Уголь смеется над золой, не зная, что его постигнет та же участь.  2. Если человек уже здесь, то все равно, был ли он приглашен или же пришел по своему собственному почину.  3. Храбрость – это не все: каким бы храбрым ни был человек, двое храбрецов все-таки лучше.  4. Воины и калеки всегда порознь.  5. Не готовь пеленки, чтобы носить ребенка, раньше, чем этот ребенок родится.  6. Не берись чинить чужой забор, пока не приведешь в порядок свой собственный.</p> <p style="text-align: center;"><b>Самоанские<sup>4</sup> пословицы</b></p> <p>1. Ставили сети на кита, а наловили мелких рыбешек.  2. Сначала сорви тот плод хлебного дерева, что висит дальше всех.  3. Корни берут начало в лесу, но они могут проступить на дороге.  4. Легок тюк, когда поднимешь его впервые.  5. Пусть море проверит, хорошо ли каноэ.  6. Вершины холмов близко, но к ним ведут длинные дороги.</p> <p style="text-align: center;"><b>Гавайские пословицы</b></p> <p>1. Я маленький камушек, но я могу укатиться далеко.  2. Собирай ворсинки, и у тебя будет целый тюк.  3. Когда есть любовь, вкусна и связка верхушек таро.</p> <p style="text-align: center;"><b>Пословицы маори<sup>5</sup></b></p> <p>1. Гусеница – крошечное существо, но она может повалить огромное дерево.  2. Можно отклонить удар копья, но не удар речи.  3. Можно проникнуть в складки одежды человека, но нельзя проникнуть в его мысли.  4. У того, кто копает корни папоротника, еда будет в изобилии, а ловец попугаев останется голодным.  5. Белая цапля ест отборную пищу, утка пожирает грязь.</p>	
<b>Знать</b>	Сущность общества, культуры, личности, социальную структуру и	<p><i>Перечень тем и заданий для подготовки к зачету:</i></p> <ol style="list-style-type: none"> <li>1. Объект, предмет, структура и функции социологии.</li> <li>2. Предпосылки возникновения социологии. О.Конт – основоположник социологии.</li> </ol>	Социология

<sup>3</sup> Масаи – народ в Кении и Танзании.

<sup>4</sup> Самоа – группа островов в Тихом океане (Острова Мореплавателей), в политическом отношении делится на государство Западное Самоа и Восточное Самоа (США).

<sup>5</sup> Маори – исконное население Новой Зеландии.

	социальную стратификацию	<ol style="list-style-type: none"> <li>3. Социологические взгляды К. Маркса и Ф. Энгельса. Материалистическое понимание истории и его роль в анализе социальных явлений.</li> <li>4. Развитие социологии в России.</li> <li>5. Основные направления современной социологии.</li> <li>6. Общество как социокультурная система.</li> <li>7. Типология обществ. Современное общество, тенденции его развития.</li> <li>8. Формационный и цивилизационный подходы к анализу развития общества.</li> <li>9. Социальные изменения и социальное развитие. Социальный прогресс, проблема его критериев.</li> <li>10. Типы и формы социальной динамики.</li> <li>11. Социальные группы: общая характеристика и классификация.</li> <li>12. Социальные организации: основные черты, структура, виды.</li> <li>13. Социальные институты, их роль в жизни общества. Типология социальных институтов.</li> <li>14. Гражданское общество и государство.</li> <li>15. Сущность, структура, функции, типология социальных конфликтов.</li> <li>16. Сущность и содержание социальной политики, ее особенности в РФ.</li> <li>17. Культура как социальное явление. Сущность, структура, функции культуры.</li> <li>18. Понятие личности в социологии. Основные теории личности: марксистская, ролевая, теория «зеркального Я».</li> <li>19. Социализация личности. Фазы и этапы социализации.</li> <li>20. Теория классов и теория социальной стратификации. Их своеобразие и значение для социологического анализа общества.</li> <li>21. Особенности социально-классовой структуры современного российского общества.</li> <li>22. Социально-этнические общности и отношения.</li> <li>23. Социальная сущность, функции, типология семьи.</li> <li>24. Современная семья: проблемы и тенденции развития.</li> </ol> <p style="text-align: center;"><i><u>Примерный вариант итогового теста по социологии</u></i></p> <ol style="list-style-type: none"> <li>1. Социология как наука возникла:       <ol style="list-style-type: none"> <li>А) после Второй мировой войны;</li> <li>В) в первой половине XIX века;</li> <li>С) в XIII веке.</li> </ol> </li> <li>2. Какое из направлений являлось ведущим в период становления социологии как самостоятельной науки?</li> </ol>	
--	--------------------------	--	--



	<p>A) марксизм; B) бихевиоризм; C) позитивизм.</p> <p>3. Укажите самый распространенный метод социологии: A) анализ документов; B) наблюдение; C) опрос.</p> <p>4. Когда были предприняты первые попытки объяснения природы общества? A) в эпоху Возрождения; B) в период Античности; C) в период Нового времени.</p> <p>5. Теории среднего уровня – это: A) уровень специальных социологических теорий; B) отраслевые социологии; C) то и другое верно; D) то и другое неверно.</p> <p>6. Общество существовало тогда, когда: A) не существовало государство; B) существовало государство; C) они возникли одновременно.</p> <p>7. <i>Культура – это:</i> <i>A) совокупность достижений в материальной и духовной сферах;</i> <i>B) специфический способ организации и развития человеческой жизнедеятельности, представленный в результатах материального и духовного труда;</i> <i>C) воспроизводство духовной жизни общества.</i></p> <p>8. Индивид становится личностью: A) в процессе самопознания; B) в процессе освоения социальных функций; C) в процессе освоения социальных функций и самопознания.</p> <p>9. Какая характеристика обязательно присуща первичной группе? A) квазигруппа;</p>	
--	---	--

	<p>В) малая группа; С) номинальная группа.</p> <p>10. Продолжите фразу: «Чем выше положение страты в социальной иерархии,...» А) «... тем большими возможностями в удовлетворении своих потребностей обладают входящие в неё люди»; В) «... тем строже социальный контроль деятельности составляющих её людей»; С) «... тем меньше свободного времени у людей её составляющих».</p> <p>11. Какие организованные объединения людей обходятся без самостоятельной системы управления? А) простые социальные институты; В) базовые социальные институты; С) «теневая экономика».</p> <p>12. К какому из следующих определений применимо понятие «закрытый вопрос»? А) вопрос, предполагающий выбор только одного или нескольких вариантов ответа из предложенных; В) вопрос, на который не существует ответа; С) вопрос не предполагающий каких-либо вариантов ответа.</p> <p>13. Как называется функция культуры, заключающаяся в передаче социального опыта от поколения к поколению? А) коммуникативная; В) социализации; С) регулятивная.</p> <p>14. Кого считают основоположником функциональной теории конфликта: А) К. Маркс; В) Г. Спенсер; С) Г. Зиммель.</p> <p>15. Право как социальный регулятор обладает следующим особенным признаком: А) является воплощением идеала справедливости; В) характеризуется особым порядком разработки и принятия; С) обеспечено силой общественного мнения.</p> <p>16. Глобализация – это: А) процесс обмена, потребления, удовлетворения материальных нужд государства; В) рост взаимозависимости между различными людьми, регионами и странами в мире; С) процесс создания глобальных империй.</p> <p>17. Автором теории «зеркального Я» является:</p>	
--	---	--

		<p>А) Дж. Мид; В) Т. Парсонс; С) Ч. Кули.</p> <p><b>18. Выберите верное высказывание:</b></p> <p>А) социология использует как общенаучные, так и собственные методы; В) социология использует только собственные методы познания, так как имеет своим предметом уникальный феномен; С) социология пользуется лишь общенаучными методами, так как является одной из самых молодых наук.</p> <p>19. Какое суждение соответствует логике рассуждений Р. Мертона:</p> <p>А) аномия – это распад социальных норм; В) аномия – это нарушение социальных норм; С) аномия – это дезинтеграция культурных целей и средств их достижения.</p> <p>20. Какая геометрическая фигура символизирует стратификацию современного российского общества?</p> <p>А) ромб; В) квадрат; С) пирамида.</p> <p>21. Какой этап проведения социологического исследования является наиболее сложным и долговременным?</p> <p>А) подготовительный; В) полевой; С) аналитический.</p> <p>22. В чем заключается прикладная функция социологии?</p> <p>А) в приобретении теоретического знания о социуме, законах его развития и функционирования; В) в решении конкретной социальной проблемы; <b>С) в способности социологии разрабатывать социальные прогнозы.</b></p> <p>23. Как называются те социальные условия, которые дают человеку возможность повысить свой социальный статус?</p> <p>А) социальные каналы; В) социальные гарантии; С) социальные лифты.</p> <p>24. Какой признак не является обязательным для квазигруппы?</p> <p>А) наличие внутригрупповых целей;</p>	
--	--	---	--

- В) кратковременность совместных действий;
- С) спонтанность образования.

25. Как называется тип общества, характеризующийся полным или частичным отсутствием товарности, наделением производителей землей; личной зависимостью производителей?

- А) рабовладельческим;
- В) феодальным;
- С) буржуазным.

### Итоговый тест (2 вариант)

1. Что является объектом изучения социологии:

- а) человеческая история;
- б) человек;
- в) человеческое общество;
- г) человеческое сознание.

2. Основоположником социологии считается:

- а) Э. Дюркгейм;
- б) О. Конт;
- в) К. Маркс;

3. Новая, нетрадиционная форма брачно-семейных отношений называется...

- а) полигамия
- а) пробный брак
- б) моногамия
- в) экзогамия

4. Видным представителем психологического направления в русской социологии XIX века был:

- а) Н. К. Михайловский;
- б) Б.Н. Чичерин;
- в) Н.Я. Данилевский;
- г) М.М. Ковалевский.

5. Что прежде всего интересует социологию в соприкосновении с экономическими отношениями, экономикой в целом:

- а) законы экономических отношений;
- б) влияние экономических процессов на социальные явления и наоборот.

6. Что прежде всего интересует социологию в соприкосновении с психикой человека,

	<p>психическими явлениями:</p> <ul style="list-style-type: none"><li>а) внутренний мир человека сам по себе;</li><li>б) влияние социальных связей, статусов, ролей на внутренний мир человека.</li></ul> <p>7. Существует ли однозначное решение вопроса о предмете социологии:</p> <ul style="list-style-type: none"><li>а) да, предмет социологии чётко обозначен;</li><li>б) нет, существует множество вариантов ответа на вопрос о том, что является предметом социологии, и ни один не является окончательным.</li></ul> <p>8. Основной функцией семьи выступает...</p> <ul style="list-style-type: none"><li>а) функция социализации</li><li>б) функция воспроизводства</li><li>в) бытовая функция</li><li>г) сексуальная функция</li></ul> <p>9. Семья, возникшая в результате развода или внебрачного рождения, для которой наличие супружеской пары перестает быть обязательным компонентом, называется ...</p> <ul style="list-style-type: none"><li>а) семейный союз</li><li>б) усеченная семья</li><li>в) неполная семья</li><li>г) малая семья</li></ul> <p>10. Что лежит в основе социологического исследования:</p> <ul style="list-style-type: none"><li>а) методология;</li><li>б) методика;</li><li>в) программа.</li></ul> <p>11. К этапам жизненного цикла семьи не относится...</p> <ul style="list-style-type: none"><li>а) уход взрослых детей из родительской семьи</li><li>б) социально-психологическая адаптация</li><li>в) выход на пенсию одного из супругов</li><li>г) рождение первого ребенка</li></ul> <p>12. Юридически оформленная процедура расторжения брака – это...</p> <ul style="list-style-type: none"><li>а) разъезд</li><li>б) скандал</li><li>в) размолвка</li><li>г) развод</li></ul> <p>13. Предмет социологии — это:</p>	
--	---	--

	<p>а) социальные отношения и социальные взаимодействия; б) межличностные взаимодействия людей; в) личность.</p> <p>14. Что такое социальная роль: а) реальное поведение; б) ожидаемое поведение; в) отобранный, закрепившийся образец поведения.</p> <p>15. Укажите, что не является теоретическим методом познания: а) гипотеза; б) эксперимент; в) теория; г) аналогия.</p> <p>16. Тип семьи, который является самым распространенным в современной России, – это семья... а) однодетная б) бездетная в) многодетная г) среднететная</p> <p>17. В основе выделения нуклеарной семьи лежит критерий... а) функций семьи б) благополучия семьи в) состава семьи г) формы брачных отношений</p> <p>18. Что такое социальная система: а) целое и части; б) совокупность элементов; в) совокупность элементов, во взаимной связи образующих единое целое.</p> <p>19. Что такое социальные общности: а) совокупность индивидов; б) совокупность индивидов, отличающихся целостностью, самостоятельностью, одинаковостью черт и образа жизни</p> <p>20. К какому типу толпы относится объединение людей, криком выражающих своё одобрение или протест:</p>	
--	---	--

	<p>а) агрессивная толпа;  б) толпа, спасающаяся бегством;  в) толпа потребителей;  г) экспрессивная толпа.</p> <p>21. Какой тип общности был первым в историческом контексте:  а) род;  б) племя;  в) народность;  г) нация</p> <p>22. Может ли включать в себя та или иная нация неродственные народности  а) может;  б) не может.</p> <p>23. В малой группе имеют место любые контакты:  а) да, любые;  б) нет, лишь с определённой целью.</p> <p>24. Что такое референтная группа:  а) группа, на которую равняется индивид, выступающая для него эталоном;  б) группа, которую он стремится избежать;  в) группа, в которую он стремится войти.</p> <p>25. Что понимается под социальной группой:  а) любой коллектив, реальный или воображаемый, с которым индивид соотносит свое поведение или свое будущее;  б) группа, представляющая собой определенный социальный стандарт, с помощью которого индивид оценивает себя и других;  в) относительно устойчивая совокупность людей, имеющих общие интересы, ценности и нормы поведения.</p> <p><b>Примерный перечень вопросов для самостоятельной работы:</b>  Социальное действие: понятие, признаки, структура, виды. Основные теории социального действия.  Социальное взаимодействие: понятие, признаки, структура, виды и формы.  Социальный конфликт как способ социального взаимодействия.  Социальный контроль и девиантное поведение.</p>	
--	--	--

		<p>Массовое сознание и массовые действия.</p> <p>Личность в системе социальных связей: понятие, сущность, структура и типология.</p> <p>Социальный статус и социальная роль личности.</p> <p>Социализация личности: понятие, основные этапы, агенты и типы. Особенности социализации личности в РФ.</p> <p>Общественное мнение как институт гражданского общества.</p>	
<b>Уметь</b>	<p>Применять понятийно-категориальный аппарат социологии, идентифицировать принадлежность социальной группе.</p>	<p>Практические задания к зачету.</p> <p><u>Примерная тематика учебных социологических исследований</u></p> <ol style="list-style-type: none"> <li>1. Бедность и богатство в студенческой среде.</li> <li>2. Курение в студенческой среде: норма или отклонение?</li> <li>3. Мотивы выбора профессии.</li> <li>4. «Списывание» на экзаменах глазами студента и преподавателя.</li> <li>5. Ненормативная лексика в общении студентов.</li> <li>6. Социальный портрет человека среднего класса в РФ.</li> <li>7. Особенности представления о справедливости в студенческой среде.</li> <li>8. Права и обязанности студента университета.</li> <li>9. Элита современного российского общества.</li> <li>10. «Золотая» молодежь.</li> <li>11. Флэш-моб: что это такое?</li> <li>12. Поведение людей в супермаркетах и на рынках.</li> </ol>	
<b>Владеть</b>	<p>Навыками применения социологических знаний на практике (в профессиональной деятельности).</p>	<p>Практические задания:</p> <p><u>Темы для социологического эссе</u></p> <ol style="list-style-type: none"> <li>1. Социология: что это за наука и кому она нужна?</li> <li>2. Визуализация образа социолога. Социолог – это: <ul style="list-style-type: none"> <li>– человек с анкетой;</li> <li>– разведчик (П. Бергер);</li> <li>– социальный врач (Ж.Т. Тощенко);</li> <li>– аналитик (соучастник управления, прогнозист);</li> </ul> </li> <li>3. Социологический анализ сказки.</li> <li>4. Специфика человеческой социальности.</li> <li>5. Возможности социологического воображения (на примере учебного задания</li> </ol>	



		<p>«Дежурный по обществу»).</p> <p>6. Социологическое сопровождение моей профессии.</p> <p>7. Социология в РФ и за рубежом: сравнительный анализ сайтов вузов.</p> <p>8. Что такое социологическое воображение?</p> <p><i>Перечень тем для подготовки к семинарским занятиям:</i></p> <p><b>Раздел I. Введение в социологию</b></p> <p>Предпосылки возникновения социологии как науки и учебной дисциплины.      Объект, предмет, категории, структура и функции социологии.      Место и роль социологии в системе социально-гуманитарных наук.</p> <p>История социологической мысли      Социально-философские предпосылки возникновения социологии.</p> <p>Основные направления западной классической социологии:      Классический позитивизм О. Конта, Г. Спенсера, Э. Дюркгейма.      Социологическая концепция К. Маркса, Ф. Энгельса.      Понимающая социология М. Вебера.</p> <p><b>Раздел II. Общество. Культура. Личность</b></p> <p>Социальное действие: понятие, признаки, структура, виды. Основные теории социального действия.      Социальное взаимодействие: понятие, признаки, структура, виды и формы      Общество как социокультурная система.      Социальные изменения и социальный прогресс      Общество: понятие, системные признаки, структура, функции и типы.      Мировое сообщество и глобализация социокультурных процессов в современном мире: понятие, признаки, причины и тенденции.      Социальное неравенство и социальная стратификация: понятие, теоретические подходы.      Критерии стратификации. Системы стратификации современных обществ.      Особенности стратификационной модели современного российского общества.      Социальная мобильность: понятие, признаки и виды.</p> <p><b>Раздел 3. Методология и методы социологического исследования</b></p> <p>Социологическое исследование как способ получения социальной информации      Социологическое исследование (СИ): понятие, особенности, функции, этапы, виды.      Выборочный метод в социологическом исследовании.      Общий обзор методов сбора данных.</p>	
--	--	--	--

		Сущность, структура и функции программы СИ. Требования к составлению программы. Технология разработки методологического раздела программы СИ.	
<b>ОК-7 готовностью к саморазвитию, самореализации, использованию творческого потенциала</b>			
Знать	<p>– способы обобщения, анализа, восприятия основных процессов в развитии культуры, постановки цели и выбора путей ее достижения в соответствии с социально одобряемыми культурными нормами;</p> <p>– основы функционального взаимодействия культурологии и других общественных дисциплин, основные положения и методы социальных, гуманитарных и экономических наук при решении социальных и профессиональных задач;</p> <p>– способы анализа основных проблем и процессов культурной жизни общества.</p>	<p><b>Перечень теоретических вопросов к зачету:</b></p> <ol style="list-style-type: none"> <li>1. Структура и состав культурологического знания.</li> <li>2. Структура современной культурологии: теория культуры, история культуры, философия культуры, социология культуры.</li> <li>3. Культурантропология.</li> <li>4. Теоретическая и прикладная культурология.</li> <li>5. Методы культурологического исследования.</li> <li>6. Понятие культуры и её функции.</li> <li>7. Культурогенез.</li> <li>8. Культура, природа и цивилизация.</li> <li>9. Культура как мир смыслов и знаков. Язык и коды культуры.</li> <li>10. Формы культуры: мифология, религия, искусство, наука.</li> <li>11. Культурная картина мира.</li> <li>12. Морфология культуры: материальная и духовная культуры.</li> <li>13. Субкультура и контркультура.</li> <li>14. Массовая и элитарная культура.</li> <li>15. Функции, ценности и нормы культуры.</li> <li>16. Типология культуры: дихотомия «Восток – Запад».</li> <li>17. Общественно-историческая школа (Н.Я. Данилевский, О. Шпенглер, А. Тойнби и др.).</li> <li>18. Натуралистическая школа (Ф. Ницше, З. Фрейд, К.Г. Юнг, Б.К. Малиновский и др.).</li> <li>19. Социологическая школа (Т. Элиот, П. Сорокин, А. Вебер, Т. Парсонс и др.).</li> <li>20. Структурно-символическая школа (Ф. Соссюр, Э. Кассирер, К. Леви-Стросс и др.).</li> <li>21. Антропологическая школа (Э. Тэйлор, А. Ланг, Дж. Фрейзер, А.Н. Веселовский и др.).</li> <li>22. Концепция «игровых культур» (Й. Хейзинга, Х. Ортега-и-Гассет, Е. Финки др.).</li> <li>23. Межкультурные коммуникации.</li> <li>24. Культура, личность и общество: аккультурация и ассимиляция.</li> <li>25. Социальные институты культуры.</li> </ol>	Культурология

	<p>26. Инкультурация и социализация. 27. Модели культурной универсализации. 28. Место и роль России в диалоге культур и мировой культуре. 29. Национальное своеобразие русской культуры: мессианское сознание. 30. Становление и развитие культуры на Руси в IX – XVIII веках: из культурной изоляции к интеграции с европейской культурой. 31. Роль личности в русской культуре XIX века. 32. Диалог культур в русском искусстве «Серебряного века». 33. Культурная модернизация. 34. Глобальные проблемы современности. 35. Культура в современном мире.</p> <p><b>Тест:</b></p> <p><b>1. Знание индивида о мире, в первую очередь, определяется:</b></p> <p>А) социальным положением индивида; Б) средствами массовой информации; В) актуальной культурой общества; Г) природной способностью индивида.</p> <p><b>2. Система норм представляет собой:</b></p> <p>А) набор запретов, подавляющих волю человека; Б) типическое в поведении человека в разных жизненных ситуациях; В) поучение, направленное на закрепление в поведении человека образцов хорошего тона; Г) кодекс социального поведения, установленный обществом.</p> <p><b>3. Культурная норма представляет собой:</b></p> <p>А) норму права, закрепленную законодательством; Б) правило, обязательное для исполнения социальных ролей; В) рефлекс, выработанный обществом; Г) кодекс строителя капитализма.</p> <p><b>4. Ценности человека формируются:</b></p> <p>А) на основе законов добра и зла; Б) в процессе социализации; В) благодаря научному знанию; Г) вместе с молоком матери.</p> <p><b>5. Под ценностями понимается:</b></p>	
--	---	--

		<p>А) предмет конкурентной борьбы в обществе, обладание которым позволяют человеку изменить свой социальный статус;</p> <p>Б) жизненный ориентир, побуждающий человека к действию и поступкам определенного рода;</p> <p>В) всё, что дорого стоит, привлекает внимание и является модным;</p> <p>Г) артефакт, демонстрирующий достижения человеческой практики в области искусства.</p> <p><b>6. Одним из основоположников теории ценностей, в которой они представлены как феномены культуры, является</b></p> <p>А) Э. Кассисер;</p> <p>Б) З. Фрейд;</p> <p>В) Р. Риккард;</p> <p>Г) К. Ясперс.</p> <p><b>7. В основе восточной культуры лежит (-ат)</b></p> <p>А) новации;</p> <p>Б) стремление к прогрессу;</p> <p>В) предпринимательство;</p> <p>Г) традиция.</p> <p><b>8. Средствами организации человеческой деятельности, определяющими как она должна строиться, являются</b></p> <p>А) ценности;</p> <p>Б) идеалы;</p> <p>В) правила;</p> <p>Г) регулятив.</p> <p><b>9. Характер ожидаемого поведения человека, находящегося в заданной социальной позиции (руководитель, покупатель, отец и пр.) определяют нормы</b></p> <p>А) ролевые;</p> <p>Б) индивидуальные;</p> <p>В) групповые;</p> <p>Г) общекультурные.</p> <p><b>10. К числу финальных ценностей не относится (-ятся)</b></p> <p>А) свобода;</p> <p>Б) деньги;</p> <p>В) счастье;</p> <p>Г) любовь.</p>	
--	--	---	--

	<p><b>11. Изменение в культуре происходит ежегодно:</b> А) ежегодно; Б) вместе с поколениями; В) по приказу; Г) после экономических кризисов.</p> <p><b>12. Культурный процесс предполагает:</b> А) перемены в общепринятых нормах поведения; Б) адаптацию человека к нововведениям; В) творческую активность человека; Г) освоение новых компьютерных технологий.</p> <p><b>13. Конфликт культуры и другими подсистемами общества приводит к появлению:</b> А) традиций; Б) кризиса; В) новшеств; Г) однообразия.</p> <p><b>14. Культурные традиции представляют собой:</b> А) актуальные ценности и нормы, унаследованные от предыдущих поколений; Б) основания, для продолжения культурной динамики; В) объекты культурного наследия, которые охраняются государством; Г) не изменившиеся на протяжении тысячелетий элементы культуры.</p> <p><b>15. Изменения в культуре связано с появлением в ней:</b> А) культурного «шока»; Б) стратификации; В) социализации; Г) инновации.</p> <p><b>16. Одним из основных факторов культурогенеза является (-ются)</b> А) социокультурная адаптация; Б) морфологические изменения; В) инкультурация; Г) социализация.</p> <p><b>17. Процесс развития человеческого общества сопровождается</b> А) ослаблением индивидуальной активности; Б) усилением роли традиции; В) изменением традиции;</p>	
--	---	--

		<p>Г) освобождением человека от диктата традиций.</p> <p><b>18. С точки зрения эволюционной теории, основной причиной культурогенеза является:</b></p> <p>А) необходимость контролировать агрессивные и сексуальные влечения человека;  Б) стремление человека к игре, в которой общество выражало свое понимание жизни и мира;  В) необходимость к адаптации человеческих сообществ к новым условиям существования;  Г) необходимость выживания человека, являющегося слабым животным.</p> <p><b>19. Механизм воспроизведения культуры и всех культурных институтов, которые узакониваются и обосновываются мим фактом их существования в прошлом, называются</b></p> <p>А) традицией;  Б) мифом;  В) инновацией;  Г) инкультурацией.</p> <p><b>20. Особенностью русской культуры являются:</b></p> <p>А) мессианское сознание;  Б) сила православно-государственного элемента;  В) стремление к интеграции с европейскими государствами.  Г) постоянное содействие власти развитию экономики и культуры.</p>	
Уметь	<p>– при выполнении профессиональных обязанностей использовать культурологические знания об основах цивилизации и культуры;</p> <p>– использовать основные положения и методы культурологии во взаимосвязи с социальными, гуманитарными и экономическими науками при решении социальных и профессиональных задач;</p> <p>– анализировать проблемы, возникающие в процессе общественного</p>	<p><b>Практические задания:</b></p> <p>1. Русский историк А.В. Карташов предложил следующие эпитеты для определения культурных особенностей передовых европейских государств: «Культура Англии – старая, Германии – учёная, Франции – прекрасная, Испании – благородная, России – святая». Какие характерные явления культурной жизни указанных стран обусловили данные определения?</p> <p>Какое место в культурном сообществе европейских государств занимает Россия?</p> <p>2. Российскому христианскому мыслителю В.В. Вейдле принадлежит идея о «трёхсоставном» фундаменте русской культуры, а именно: византийском, киевском, московском. Раскройте суть данной концепции во взгляде на историческое развитие культуры Древней Руси.</p> <p>3. В работе «Человек играющий» датский мыслитель Й. Хёйзинга утверждал, что «культуре в её начальных фазах свойственно нечто игровое, что представляется в формах и атмосфере игры».</p> <p>Хёйзинга указывал, что в этих «играх» общество выражает своё понимание жизни и мира. Приведите примеры для иллюстрации данного утверждения.</p> <p>Что можно понимать под «игровым элементом» современной культуры?</p>	

	<p>функционирования культуры, объяснить и локализовать возможные конфликтные ситуации.</p>	<p>4. В книге «Недовольство культурой» З. Фрейд обращает внимание на проявления «переизбытка культуры» в современном мире в виде различных условностей и запретов, которые, по его словам, «словно железный обруч, сковывают природные импульсы человека, делая его всё менее счастливым». Какие проблемы человеческого существования поднимает Зигмунд Фрейд, анализируя культуру в рамках психоаналитического подхода к её рассмотрению?</p> <p>5. Осуществить сравнительный анализ определений культуры. Какие из определений культуры, на Ваш взгляд, лучше раскрывают особенности этого феномена?</p> <p>а) Культура – это система, созданных человеком материальных и духовных ценностей, социокультурных норм, способов организации поведения и общения, а также, обусловленный способом материального производства, процесс развития сущностных сил человека, его самореализации, процесс его творческой деятельности как сущностной и социально-значимой, направленной на освоение и преобразование мира, где живет человек.</p> <p>б) Культура – упорядоченная система информации, передаваемой через социальные каналы, кодируя поведенческие и когнитивные характеристики групп, вплоть до таких аспектов как умения и навыки, знания, отношение, верования и убеждения, мифы и ритуалы.</p> <p>в) Культура – общественно выработано способ человеческой деятельности, направленный на преобразование природы, человека, социума, закрепленный в соответствующих материальных, логико-понятийных, знаково-символических, ценностно-ориентационных средствах.</p> <p>г) Культура – воплощенный в произведениях (в их целостности) феномен самодетерминации, или, скажу так – самоопределение человеческого бытия и сознания. В культуре детерминация, действующая на мое сознание наружно (по экономическим, социальным, исторически обусловленным структурам) и внутренне (подсознание, архетипы, генотипы, инстинкты), превращаются в самодетерминации человеческого духа.</p> <p>д) Культура – система надбиологичних программ человеческой жизнедеятельности (деятельности, поведения, общения), которая исторически развивается, обеспечивая воспроизведение и изменение социальной жизни во всех его основных проявлениях.</p>	
<p>Владеть</p>	<p>– навыками анализа культурного наследия в процессе размышления и принятия решений, – способностью к обобщению, анализу, восприятию</p>	<p><b>Блок творческих заданий для выявления уровня креативного показателя личности:</b> В архаических культурах важные для людей знания передавались из поколения в поколение посредством устной традиции. Конечно, жизненный опыт народа, его представления о мире и человеке сохранялись не только в виде сакральных мифов, повествующих о возникновении мироздания, но и в виде заповедей земной житейской мудрости. В тех обществах, где нет писаных законов, нормы поведения формулируются устно и, как правило, имеют форму притч,</p>	

	<p>информации в сфере культурной жизни, постановке цели и выбору путей ее достижения с учетом устоявшихся культурных ценностей и норм;</p> <p>– основными культурологическими категориями и методами для повышения своей квалификации и мастерства.</p>	<p>пословиц и поговорок – ведь правила, изложенные живым и образным языком, легче запоминаются и дольше живут в устной традиции. Вот почему эти формы устного творчества занимают в культуре архаических народов гораздо более важное место, чем в нашей: они составляют костяк этической системы, регулирующей жизнь общества.</p> <p>Ниже приведены пословицы различных народов, сохранивших архаическую культуру. Какой смысл, по вашему мнению, имеют эти пословицы? К каким пословицам можно подобрать соответствующие эквиваленты в русской культуре? Какие пословицы несут идеи и представления, отличные от ваших собственных?</p> <p style="text-align: center;"><b>Пословицы ба-ила<sup>6</sup></b></p> <ol style="list-style-type: none"> <li>1. О, человек, не пытайся учить свою мать, учи других.</li> <li>2. Ты можешь вымыться, но это не значит, что ты перестанешь быть рабом.</li> <li>3. Если жена вождя украдет, вину она свалит на рабов.</li> <li>4. Лучше помочь сражающемуся, чем голодному, потому что голодные не знают благодарности.</li> <li>5. Старуха нравится тому, кто женат на ней.</li> <li>6. Если в мыслях своих человек дома, его не удержишь в гостях сытной кашей.</li> </ol> <p style="text-align: center;"><b>Пословицы баганга<sup>7</sup></b></p> <ol style="list-style-type: none"> <li>1. Палка, что стоит в доме твоего друга, не прогонит леопарда.</li> <li>2. Бог помогает тебе только тогда, когда ты напрягаешь свои собственные силы.</li> <li>3. Коль беда не в том, что на твою мать набросился дикий зверь, дело может подождать до завтра.</li> <li>4. Тот, кто действует силой, сам не минует ловушки.</li> </ol> <p style="text-align: center;"><b>Пословицы масаи<sup>8</sup></b></p> <ol style="list-style-type: none"> <li>1. Уголь смеется над золой, не зная, что его постигнет та же участь.</li> <li>2. Если человек уже здесь, то все равно, был ли он приглашен или же пришел по своему собственному почину.</li> <li>3. Храбрость – это не все: каким бы храбрым ни был человек, двое храбрецов все-таки лучше.</li> </ol>	
--	---	--	--

<sup>6</sup> Ба-ила – народ, живущий на севере Замбии и юге Заира (район реки Кафуэ).

<sup>7</sup> Баганга – народ в бывшей Родезии (ныне Замбия и Зимбабве).

<sup>8</sup> Масаи – народ в Кении и Танзании.



		<p>4. Воины и калеки всегда порознь.  5. Не готовь пеленки, чтобы носить ребенка, раньше, чем этот ребенок родится.  6. Не берись чинить чужой забор, пока не приведешь в порядок свой собственный.</p> <p style="text-align: center;"><b>Самоанские<sup>9</sup> пословицы</b></p> <p>1. Ставили сети на кита, а наловили мелких рыбешек.  2. Сначала сорви тот плод хлебного дерева, что висит дальше всех.  3. Корни берут начало в лесу, но они могут проступить на дороге.  4. Легок тюк, когда поднимешь его впервые.  5. Пусть море проверит, хорошо ли канюэ.  6. Вершины холмов близко, но к ним ведут длинные дороги.</p> <p style="text-align: center;"><b>Гавайские пословицы</b></p> <p>1. Я маленький камушек, но я могу укатиться далеко.  2. Собирай ворсинки, и у тебя будет целый тюк.  3. Когда есть любовь, вкусна и связка верхушек таро.</p> <p style="text-align: center;"><b>Пословицы маори<sup>10</sup></b></p> <p>1. Гусеница – крошечное существо, но она может повалить огромное дерево.  2. Можно отклонить удар копья, но не удар речи.  3. Можно проникнуть в складки одежды человека, но нельзя проникнуть в его мысли.  4. У того, кто копает корни папоротника, еда будет в изобилии, а ловец попугаев останется голодным.  5. Белая цапля ест отборную пищу, утка пожирает грязь.</p>	
<b>ОК-8 способностью использовать методы и средства физической культуры для обеспечения полноценной социальной и профессиональной деятельности</b>			
Знать	Основные средства и методы физического воспитания, анатомо-физиологические особенности организма и степень влияния физических упражнений на работу органов и систем организма.	<p><i>Перечень теоретических вопросов к зачету</i></p> <p>1. Дайте определение понятию «физическая культура» и раскройте его  2. Дайте определение основным понятиям теории физической культуры, ее компонентам.  3. Сформулируйте цель, задачи и опишите формы организации физического воспитания.</p>	Физическая культура

<sup>9</sup> Самоа – группа островов в Тихом океане (Острова Мореплавателей), в политическом отношении делится на государство Западное Самоа и Восточное Самоа (США).

<sup>10</sup> Маори – исконное население Новой Зеландии.

	<p>Основные средства и методы физического воспитания, основные методики планирования самостоятельных занятий по физической культуре с учетом анатомо-физиологических особенностей организма.</p> <p>Основные средства и методы физического воспитания, основные методики планирования самостоятельных занятий по физической культуре с учетом анатомо-физиологических особенностей организма и организации ЗОЖ, с целью укрепления здоровья, повышения уровня физической подготовленности.</p>	<p>4. Назовите задачи физического воспитания студентов в вузе.</p> <p>5. Перечислите основные компетенции студента, формируемые в результате освоения дисциплины «Физическая культура».</p> <p>6. Перечислите основные требования, предъявляемые к студенту в процессе освоения дисциплины «Физическая культура».</p> <p>7. Перечислите основные требования, необходимые для успешной аттестации студента (получение «зачета») по дисциплине «Физическая культура».</p>	
Уметь	<p>Применять полученные теоретические знания по организации и планированию занятий по физической культуре анатомо-физиологических особенностей организма.</p> <p>Применять теоретические знания по организации самостоятельных занятий с учетом собственного уровня физического развития и физической</p>	<p><i>Перечень заданий для зачета:</i></p> <ol style="list-style-type: none"> <li>1. Какие методы физического воспитания вы знаете? Кратко опишите их.</li> <li>2. В чем отличие двигательного умения от двигательного навыка?</li> <li>3. Перечислите основные физические качества, дайте им определения.</li> <li>4. Какие формы занятий физическими упражнениями вы знаете?</li> <li>5. Что такое ОФП? Его задачи.</li> <li>6. В чем отличие ОФП от специальной физической подготовки?</li> <li>7. Что представляет собой спортивная подготовка?</li> <li>8. Для чего нужны показатели интенсивности физических нагрузок?</li> <li>9. Расскажите об энергозатратах организма при выполнении нагрузок в зонах различной мощности?</li> </ol>	

	<p>подготовленности. Использовать тесты для определения физической подготовленности с целью организации самостоятельных занятий по определенному виду спорта с оздоровительной направленностью, для подготовки к профессиональной деятельности.</p>		
Владеть	<p>Средствами и методами физического воспитания. Методиками организации и планирования самостоятельных занятий по физической культуре. Методиками организации физкультурных и спортивных занятий с учетом уровня физической подготовленности и профессиональной деятельности, навыками и умениями самоконтроля</p>	<p><i>Задания на решение задач из профессиональной области, комплексные задания:</i>  <b>1. ППФП в системе физического воспитания студентов;</b>  <b>2. Факторы, определяющие ППФП студентов;</b>  <b>3. Средства ППФП студентов;</b>  <b>4. Основы методики самостоятельных занятий физическими упражнениями;</b>  <b>5. Индивидуальный выбор спорта или систем физических упражнений.</b></p>	
Знать	<ul style="list-style-type: none"> <li>– основные понятия и универсальные учебные действия (регулятивные, познавательные, коммуникативные) в спортивной, физкультурной, оздоровительной и социальной практике;</li> <li>– формы и виды физкультурной деятельности для организации здорового образа жизни, активного отдыха и досуга;</li> <li>– знание технических приемов и двигательных действий базовых видов спорта;</li> <li>– современные технологии укрепления и сохранения здоровья, поддержания работоспособности, профилактики предупреждения заболеваний, связанных с учебной и производственной деятельностью;</li> <li>– основные способы самоконтроля индивидуальных показателей здоровья, умственной и физической работоспособности, физического развития и физических качеств;</li> <li>– технику выполнения Всероссийского физкультурно-спортивного комплекса «Готов к труду и обороне» (комплекс ГТО).</li> </ul>	<p><b>Тестовые вопросы:</b></p> <ol style="list-style-type: none"> <li>1. Показателем хорошего самочувствия является? указание учителя желание заниматься спортом анкетирование учебная успеваемость</li> <li>2. С возрастом максимальные показатели частоты сердечных сокращений: растут не меняются снижаются изменяются по временам года</li> <li>3. Кто в футбольной команде может играть руками? бек форвард голкипер</li> </ol>	<p>Элективные курсы по физической культуре и спорту</p>

		<p>хавбек</p> <p>4. Лыжные гонки – это:          бег на лыжах по дистанции          спуск с горы на лыжах          бег на лыжах со стрельбой          катание на лыжах за буксиром</p> <p>5. Как определять пульс?          пальцами на артерии у лучезапястного сустава          глядя на себя в зеркало          положив руку на солнечное сплетение          сжав пальцы в замок</p> <p><b>6. Оздоровительная тренировка позволяет добиться:</b>  <b>Максимального расслабления</b>  <b>Улучшение физических качеств</b>  <b>Рекордных на мировом уровне спортивных результатов</b></p> <p>Сокращения рабочего дня</p> <p>7. С какого расстояния пробивается пенальти в футболе?          от 3-х до 5-ти метров          7 метров          11 метров          от 15-ти до 20-ти метров</p> <p>8. В какие спортивные игры играют с мячом?          бильярд          большой теннис          бадминтон          керлинг</p> <p>9. Гиревой спорт – это вид спорта, направленный на развитие следующих качеств:          скоростные качества          силовые способности          координационные способности          гибкость</p> <p>10. Какие действия игрока разрешены правилами баскетбола?          бег с мячом в руках          передачи и броски мяча          столкновения, удары, захваты, толчки, подножки          разговоры с судьей во время игры</p> <p><b>11. Каковы отличительные черты соревновательной деятельности?</b>  <b>наличие телевизионной трансляции</b>  <b>выявление сильнейшего</b>  <b>предварительное информирование о соревнованиях в газетах</b>  <b>красивая форма на спортсменах</b></p>																													
<p><b>Уметь</b></p>	<ul style="list-style-type: none"> <li>– использовать межпредметные понятия и универсальные учебные действия (регулятивные, познавательные, коммуникативные) в спортивной, физкультурной, оздоровительной и социальной практике;</li> <li>– выполнять физические упражнения разной функционально направленности, использовать их в режиме учебной и производственной деятельности с целью профилактики переутомления и сохранения высокой работоспособности;</li> <li>– использовать разнообразные формы и виды физкультурной деятельности для организации здорового образа жизни, активного отдыха и досуга;</li> <li>– использовать знания технических приемов и двигательных действий базовых видов спорта в игровой и соревновательной деятельности;</li> <li>– анализировать и выделять эффективные технологии укрепления и сохранения здоровья, поддержания работоспособности, профилактики предупреждения заболеваний, связанных с учебной и производственной деятельностью;</li> <li>– анализировать индивидуальные показатели здоровья, умственной и физической работоспособности, физического развития и физических качеств;</li> </ul>	<p>- выполнение нормативов общефизической подготовленности;          - заполнение дневника самоконтроля.</p> <table border="1" style="width: 100%; text-align: center;"> <tr> <td colspan="2" rowspan="2"><i>Направленность тестов</i></td> <td colspan="4"><i>Женщины</i></td> <td colspan="4"><i>Мужчины</i></td> </tr> <tr> <td colspan="8"><i>Оценка в очках</i></td> </tr> <tr> <td colspan="2"></td> <td>5</td> <td>4</td> <td>3</td> <td>2</td> <td>1</td> <td>5</td> <td>4</td> <td>3</td> </tr> </table>	<i>Направленность тестов</i>		<i>Женщины</i>				<i>Мужчины</i>				<i>Оценка в очках</i>										5	4	3	2	1	5	4	3	
<i>Направленность тестов</i>		<i>Женщины</i>				<i>Мужчины</i>																									
		<i>Оценка в очках</i>																													
		5	4	3	2	1	5	4	3																						

<p>— самостоятельно выполнять и контролировать выполнение Всероссийского физкультурно-спортивного комплекса «Готов к труду и обороне» (комплекс ГТО).</p>	<p><i>Скоростно-силовая подготовленность</i></p> <p><i>Бег 100 м (сек)</i></p>	15 ,7	1 6, 0	17 ,0	17 ,9	1 8 , 7	13 ,2	13 ,8	14 ,0	14 ,3	14 ,6
	<p><i>Силовая подготовленность</i></p> <p><i>Поднимание (сед) и опускание туловища из положения лежа, ноги закреплены, руки за головой (раз)</i></p> <p><i>Подтягивание на перекладине (раз):</i></p> <p><i>до 80 кг</i></p> <p><i>свыше 80 кг</i></p>	60	5 0	40	30	2 0					
	<p><i>Общая выносливость</i></p> <p><i>Бег 2000м (мин.сек)</i></p> <p><i>до 70 кг</i></p> <p><i>свыше 70 кг</i></p> <p><i>Бег 3000м (мин.сек.)</i></p> <p><i>до 80 кг</i></p>										
							15 12	12 10	9 7	7 4	5 2
		10 ,1 5	1 0, 5	11 ,1 5	11 ,5 0	1 2 ,					

		свыше 80 кг	10 ,3 5	0 1 1, 2 0	11 ,5 5	12 ,4 0	1 5 1 3 , 1 5	12 ,0 0 12 ,3 0	12 ,3 5 13 ,1 0	13 ,1 0 13 ,5 0	
<p>Нормативы общефизической подготовленности</p> <p><u>Примерная тематика рефератов</u></p> <ol style="list-style-type: none"> <li>1. Диагноз и краткая характеристика заболевания студента.</li> <li>2. Влияние заболевания на личную работоспособность и самочувствие.</li> <li>3. Медицинские противопоказания при занятиях физическими упражнениями и применение других средств физической культуры при данном заболевании (диагнозе).</li> <li>4. Составление и обоснование индивидуального комплекса физических упражнений и доступных средств физической культуры (с указанием примерной дозировки).</li> <li>5. Физическая культура в общекультурной и профессиональной подготовке специалиста.</li> <li>6. Физическая культура и спорт как социальные феномены общества.</li> <li>7. Основы здорового образа жизни.</li> <li>8. Общая физическая и специальная подготовка в системе физического воспитания.</li> <li>9. Основы оздоровительной физической культуры.</li> <li>10. Общие положения, организация и судейство соревнований.</li> <li>11. Допинг и антидопинговый контроль.</li> <li>12. Массаж, как средство реабилитации.</li> </ol>											

13. Лечебная физическая культура: средства и методы.
14. Подвижная игра, как средство и метод физического развития.
15. Тестирование уровня физического развития студентов.
16. Современные проблемы физической культуры и спорта.
17. Комплекс ГТО: история и современность

Владеть

– практическими навыками использования регулятивных, познавательных, коммуникативных действий в спортивной, физкультурной, оздоровительной и социальной практике;

– навыками использования физических упражнений разной функционально направленности в режиме учебной и производственной деятельности с целью профилактики переутомления и сохранения высокой работоспособности;

– практическими навыками использования разнообразных форм и видов физкультурной деятельности для организации здорового образа жизни, активного отдыха и досуга;

– техническими приемами и двигательными действиями базовых видов спорта, навыками активного применения их в игровой и соревновательной деятельности;

– навыками использования современных технологий укрепления и сохранения здоровья, поддержания работоспособности, профилактики предупреждения заболеваний, связанных с учебной и производственной деятельностью;

– основными способами самоконтроля индивидуальных показателей здоровья, умственной и физической работоспособности, физического развития и физических качеств;

– навыками подготовки к выполнению Всероссийского физкультурно-спортивного комплекса «Готов к труду и обороне» (комплекс ГТО).

Нормативы VI ступени ВФСК ГТО для мужчин



**Нормативы испытаний (тестов)  
Всероссийского физкультурно-спортивного комплекса  
«Готов к труду и обороне» (ГТО)**

**VI. СТУПЕНЬ  
(возрастная группа от 18 до 29 лет)\*  
МУЖЧИНЫ**

№ п/п	Испытания (тесты)	Нормативы					
		от 18 до 24 лет			от 25 до 29 лет		
<b>Обязательные испытания (тесты)</b>							
1	Бег на 30 м (с)	4,8	4,6	4,3	5,4	5,0	4,6
	или бег на 60 м (с)	9,0	8,6	7,9	9,5	9,1	8,2
	или бег на 100 м (с)	14,4	14,1	13,1	15,1	14,8	13,8
2	Бег на 3000 м (мин, с)	14.30	13.40	12.00	15.00	14.40	12.50
3	Подтягивание из виса на высокой перекладине (количество раз)	10	12	15	7	9	13
	или сгибание и разгибание рук в упоре лёжа на полу (количество раз)	28	32	44	22	25	39
	или рывок гири 16 кг (количество раз)	21	25	43	19	23	40
4	Наклон вперёд из положения стоя на гимнастической скамье (от уровня скамьи – см)	+6	+8	+13	+5	+7	+12
<b>Испытания (тесты) по выбору</b>							
5	Челночный бег 3x10 м (с)	8,0	7,7	7,1	8,2	7,9	7,4
6	Прыжок в длину с разбега (см)	370	380	430	–	–	–
	или прыжок в длину с места толчком двумя ногами (см)	210	225	240	205	220	235
7	Метание спортивного снаряда весом 700 г (м)	33	35	37	33	35	37

Нормативы VI ступени ВФСК ГТО для женщин



**Нормативы испытаний (тестов)  
Всероссийского физкультурно-спортивного комплекса  
«Готов к труду и обороне» (ГТО)**

**VI СТУПЕНЬ  
(возрастная группа от 18 до 29 лет)\*  
ЖЕНЩИНЫ**

№ п/п	Испытания (тесты)	Нормативы					
		от 18 до 24 лет			от 25 до 29 лет		
<b>Обязательные испытания (тесты)</b>							
1	Бег на 30 м (с) или бег на 60 м (с) или бег на 100 м (с)	5,9	5,7	5,1	6,4	6,1	5,4
2	Бег на 2000 м (мин, с)	13,10	12,30	10,50	14,00	13,10	11,35
3	Подтягивание из виса лёжа на низкой перекладине 90 см (количество раз) или сгибание и разгибание рук в упоре лёжа на полу (количество раз)	10	12	18	9	11	17
4	Наклон вперёд из положения стоя на гимнастической скамье (от уровня скамьи – см)	+8	+11	+16	+7	+9	+14
<b>Испытания (тесты) по выбору</b>							
5	Челночный бег 3x10 м (с)	9,0	8,8	8,2	9,3	9,0	8,7
6	Прыжок в длину с разбега (см) или прыжок в длину с места толчком двумя ногами (см)	270	290	320	–	–	–
7	Поднимание туловища из положения лёжа на спине (количество раз за 1 мин)	32	35	43	24	29	37

**Тесты промежуточного контроля физической подготовленности студентов 1-4 курсов специального медицинского отделения (юноши)**

п/п	Контрольные упражнения	Оценка				
		5	4	3	2	1
1.	Бег 30 м (сек)	5,5	5,9	6,3	6,7	7,1
2.	12-минутный бег (м)	2100	1950	1800	1500	1200
3.	Прыжки в длину с места (см) или приседание на 2-х ногах для студентов с опущением внутренних органов (кол-во раз)	230	220	210	200	190
		70	60	50	40	30
4.	Подтягивание в висе (кол-во раз)	8	6	4	2	1
5.	Поднимание туловища	40	30	20	10	5



из положения лежа на спине, ноги согнуты в коленях, руки за головой (кол-во раз)					
Наклон вперед, стоя на гимнастической скамейке, ноги прямые 6. на ширине ступни. Пальцы рук ниже или выше уровня скамейки (см)	5	0	+5	+10	+15

Примечание: Для студентов с черепно-мозговой травмой или миопией свыше – 8D упр. 5 исключается, прыжок в длину с места заменяется приседанием.

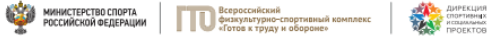
Для студентов с пороком сердца упр. 1 исключается, а упр. 2 выполняется в объеме 70% от принятых норм.

Тесты промежуточного контроля физической подготовленности студентов 1-4 курсов специального медицинского отделения (девушки)

п/п	Контрольные упражнения	Оценка				
		5	4	3	2	1
1.	Бег 30 м (сек)	6,4	7,0	7,4	7,8	8,3
2.	12-минутный бег (м)	1200	1050	900	600	300
3.	Прыжки в длину с места (см) или приседание на 2-х ногах для студентов с опущением внутренних органов (кол-во раз)	160	150	140	130	120
		50	40	30	20	10
4.	Сгибание и разгибание рук в положении лежа на животе (кол-во раз)	50	40	30	20	10
5.	Поднимание туловища из положения лежа на спине, ноги согнуты в коленях, руки за головой (кол-во раз)	30	20	15	10	5

		<p>Наклон вперед, стоя на гимнастической скамейке, ноги прямые</p> <p>6. на ширине ступни.</p> <p>Пальцы рук ниже или выше уровня скамейки (см)</p>	10	5	0	+5	+10		
		<p>Примечание: Для студентов с черепно-мозговой травмой или миопией свыше – 8D упр. 5 исключается, прыжок в длину с места заменяется приседанием.</p> <p>Для студентов с пороком сердца упр. 1 исключается, а упр. 2 выполняется в объеме 70% от принятых норм.</p>							
<p><b>Знать</b></p>	<ul style="list-style-type: none"> <li>– основные понятия и универсальные учебные действия (регулятивные, познавательные, коммуникативные) в спортивной, физкультурной, оздоровительной и социальной практике;</li> <li>– формы и виды физкультурной деятельности для организации здорового образа жизни, активного отдыха и досуга;</li> <li>– знание технических приемов и двигательных действий базовых видов спорта;</li> <li>– современные технологии укрепления и сохранения здоровья, поддержания работоспособности, профилактики предупреждения заболеваний, связанных с учебной и производственной деятельностью;</li> <li>– основные способы самоконтроля индивидуальных показателей здоровья, умственной и физической работоспособности, физического развития и физических качеств;</li> <li>– технику выполнения Всероссийского физкультурно-спортивного комплекса «Готов к труду и обороне» (комплекс ГТО).</li> </ul>	<p><b>Тестовые вопросы:</b></p> <ol style="list-style-type: none"> <li>1. Показателем хорошего самочувствия является? указание учителя желание заниматься спортом анкетирование учебная успеваемость</li> <li>2. С возрастом максимальные показатели частоты сердечных сокращений: растут не меняются снижаются изменяются по временам года</li> <li>3. Кто в футбольной команде может играть руками? бек форвард голкипер хавбек</li> <li>4. Лыжные гонки – это: бег на лыжах по дистанции спуск с горы на лыжах бег на лыжах со стрельбой катание на лыжах за буксиром</li> <li>5. Как определять пульс? пальцами на артерии у лучезапястного сустава глядя на себя в зеркало положив руку на солнечное сплетение сжав пальцы в замок</li> </ol> <p><b>6. Оздоровительная тренировка позволяет добиться:</b></p> <p><b>Максимального расслабления</b></p> <p><b>Улучшение физических качеств</b></p> <p><b>Рекордных на мировом уровне спортивных результатов</b></p> <p>Сокращения рабочего дня</p> <ol style="list-style-type: none"> <li>7. С какого расстояния пробивается пенальти в футболе? от 3-х до 5-ти метров 7 метров 11 метров от 15-ти до 20-ти метров</li> <li>8. В какие спортивные игры играют с мячом? бильярд большой теннис бадминтон керлинг</li> <li>9. Гиревой спорт – это вид спорта, направленный на развитие следующих качеств:</li> </ol>	<p><b>Адаптивные курсы по физической культуре и спорту</b></p>						

		<p>скоростные качества  силловые способности  координационные способности  гибкость</p> <p>10. Какие действия игрока разрешены правилами баскетбола?  бег с мячом в руках  передачи и броски мяча  столкновения, удары, захваты, толчки, подножки  разговоры с судьей во время игры</p> <p>11. Каковы отличительные черты соревновательной деятельности?  наличие телевизионной трансляции  выявление сильнейшего  предварительное информирование о соревнованиях в газетах  красивая форма на спортсменах</p>	
<p><b>Уметь</b></p>	<ul style="list-style-type: none"> <li>– использовать межпредметные понятия и универсальные учебные действия (регулятивные, познавательные, коммуникативные) в спортивной, физкультурной, оздоровительной и социальной практике;</li> <li>– выполнять физические упражнения разной функционально направленности, использовать их в режиме учебной и производственной деятельности с целью профилактики переутомления и сохранения высокой работоспособности;</li> <li>– использовать разнообразные формы и виды физкультурной деятельности для организации здорового образа жизни, активного отдыха и досуга;</li> <li>– использовать знания технических приемов и двигательных действий базовых видов спорта в игровой и соревновательной деятельности;</li> <li>– анализировать и выделять эффективные технологии укрепления и сохранения здоровья, поддержания работоспособности, профилактики предупреждения заболеваний, связанных с учебной и производственной деятельностью;</li> <li>– анализировать индивидуальные показатели здоровья, умственной и физической работоспособности, физического развития и физических качеств;</li> <li>– самостоятельно выполнять и контролировать выполнение Всероссийского физкультурно-спортивного комплекса «Готов к труду и обороне» (комплекс ГТО).</li> </ul>	<p>- выполнение нормативов общефизической подготовленности;  - заполнение дневника самоконтроля.</p> <p><u>Примерная тематика рефератов</u></p> <ol style="list-style-type: none"> <li>1. <i>Диагноз и краткая характеристика заболевания студента.</i></li> <li>2. <i>Влияние заболевания на личную работоспособность и самочувствие.</i></li> <li>3. <i>Медицинские противопоказания при занятиях физическими упражнениями и применение других средств физической культуры при данном заболевании (диагнозе).</i></li> <li>4. <i>Составление и обоснование индивидуального комплекса физических упражнений и доступных средств физической культуры (с указанием примерной дозировки).</i></li> <li>5. <i>Физическая культура в общекультурной и профессиональной подготовке специалиста.</i></li> <li>6. <i>Физическая культура и спорт как социальные феномены общества.</i></li> <li>7. <i>Основы здорового образа жизни.</i></li> <li>8. <i>Общая физическая и специальная подготовка в системе физического воспитания.</i></li> <li>9. <i>Основы оздоровительной физической культуры.</i></li> <li>10. <i>Общие положения, организация и судейство соревнований.</i></li> <li>11. <i>Допинг и антидопинговый контроль.</i></li> <li>12. <i>Массаж, как средство реабилитации.</i></li> </ol>	

		<p>13. Лечебная физическая культура: средства и методы.</p> <p>14. Подвижная игра, как средство и метод физического развития.</p> <p>15. Тестирование уровня физического развития студентов.</p> <p>16. Современные проблемы физической культуры и спорта.</p> <p>17. Комплекс ГТО: история и современность</p>																																																																																																																																
<p><b>Владеть</b></p>	<ul style="list-style-type: none"> <li>— практическими навыками использования регулятивных, познавательных, коммуникативных действий в спортивной, физкультурной, оздоровительной и социальной практике;</li> <li>— навыками использования физических упражнений разной функционально направленности в режиме учебной и производственной деятельности с целью профилактики переутомления и сохранения высокой работоспособности;</li> <li>— практическими навыками использования разнообразных форм и видов физкультурной деятельности для организации здорового образа жизни, активного отдыха и досуга;</li> <li>— техническими приемами и двигательными действиями базовых видов спорта, навыками активного применения их в игровой и соревновательной деятельности;</li> <li>— навыками использования современных технологий укрепления и сохранения здоровья, поддержания работоспособности, профилактики предупреждения заболеваний, связанных с учебной и производственной деятельностью;</li> <li>— основными способами самоконтроля индивидуальных показателей здоровья, умственной и физической работоспособности, физического развития и физических качеств;</li> <li>— навыками подготовки к выполнению Всероссийского физкультурно-спортивного комплекса «Готов к труду и обороне» (комплекс ГТО).</li> </ul>	<p>Тесты промежуточного контроля физической подготовленности студентов 1-4 курсов с нарушениями слуха:</p> <p><b>Нормативы VI ступени ВФСК ГТО для мужчин</b></p> <div style="text-align: center;">  <p><b>Нормативы испытаний (тестов) Всероссийского физкультурно-спортивного комплекса «Готов к труду и обороне» (ГТО)</b></p> <p><b>VI СТУПЕНЬ (возрастная группа от 18 до 29 лет)* МУЖЧИНЫ</b></p> <table border="1" data-bbox="728 790 1220 1244"> <thead> <tr> <th rowspan="3">№ п/п</th> <th rowspan="3">Испытания (тесты)</th> <th colspan="6">Нормативы</th> </tr> <tr> <th colspan="3">от 18 до 24 лет</th> <th colspan="3">от 25 до 29 лет</th> </tr> <tr> <th></th> <th></th> <th></th> <th></th> <th></th> <th></th> </tr> </thead> <tbody> <tr> <td colspan="8" style="text-align: center;"><b>Обязательные испытания (тесты)</b></td> </tr> <tr> <td rowspan="3">1</td> <td>Бег на 30 м (с)</td> <td>4,8</td> <td>4,6</td> <td>4,3</td> <td>5,4</td> <td>5,0</td> <td>4,6</td> </tr> <tr> <td>или бег на 60 м (с)</td> <td>9,0</td> <td>8,6</td> <td>7,9</td> <td>9,5</td> <td>9,1</td> <td>8,2</td> </tr> <tr> <td>или бег на 100 м (с)</td> <td>14,4</td> <td>14,1</td> <td>13,1</td> <td>15,1</td> <td>14,8</td> <td>13,8</td> </tr> <tr> <td>2</td> <td>Бег на 3000 м (мин, с)</td> <td>14.30</td> <td>13.40</td> <td>12.00</td> <td>15.00</td> <td>14.40</td> <td>12.50</td> </tr> <tr> <td rowspan="3">3</td> <td>Подтягивание из виса на высокой перекладине (количество раз)</td> <td>10</td> <td>12</td> <td>15</td> <td>7</td> <td>9</td> <td>13</td> </tr> <tr> <td>или сгибание и разгибание рук в упоре локтя на полу (количество раз)</td> <td>28</td> <td>32</td> <td>44</td> <td>22</td> <td>25</td> <td>39</td> </tr> <tr> <td>или рывок гири 16 кг (количество раз)</td> <td>21</td> <td>25</td> <td>43</td> <td>19</td> <td>23</td> <td>40</td> </tr> <tr> <td>4</td> <td>Наклон вперед из положения стоя на гимнастической скамье (от уровня скамьи – см)</td> <td>+6</td> <td>+8</td> <td>+13</td> <td>+5</td> <td>+7</td> <td>+12</td> </tr> <tr> <td colspan="8" style="text-align: center;"><b>Испытания (тесты) по выбору</b></td> </tr> <tr> <td>5</td> <td>Челночный бег 3x10 м (с)</td> <td>8,0</td> <td>7,7</td> <td>7,1</td> <td>8,2</td> <td>7,9</td> <td>7,4</td> </tr> <tr> <td rowspan="2">6</td> <td>Прыжок в длину с разбега (см)</td> <td>370</td> <td>380</td> <td>430</td> <td>–</td> <td>–</td> <td>–</td> </tr> <tr> <td>или прыжок в длину с места толчком двумя ногами (см)</td> <td>210</td> <td>225</td> <td>240</td> <td>205</td> <td>220</td> <td>235</td> </tr> <tr> <td>7</td> <td>Метание спортивного снаряда весом 700 г (м)</td> <td>33</td> <td>35</td> <td>37</td> <td>33</td> <td>35</td> <td>37</td> </tr> </tbody> </table> </div> <p><b>Нормативы VI ступени ВФСК ГТО для женщин</b></p>	№ п/п	Испытания (тесты)	Нормативы						от 18 до 24 лет			от 25 до 29 лет									<b>Обязательные испытания (тесты)</b>								1	Бег на 30 м (с)	4,8	4,6	4,3	5,4	5,0	4,6	или бег на 60 м (с)	9,0	8,6	7,9	9,5	9,1	8,2	или бег на 100 м (с)	14,4	14,1	13,1	15,1	14,8	13,8	2	Бег на 3000 м (мин, с)	14.30	13.40	12.00	15.00	14.40	12.50	3	Подтягивание из виса на высокой перекладине (количество раз)	10	12	15	7	9	13	или сгибание и разгибание рук в упоре локтя на полу (количество раз)	28	32	44	22	25	39	или рывок гири 16 кг (количество раз)	21	25	43	19	23	40	4	Наклон вперед из положения стоя на гимнастической скамье (от уровня скамьи – см)	+6	+8	+13	+5	+7	+12	<b>Испытания (тесты) по выбору</b>								5	Челночный бег 3x10 м (с)	8,0	7,7	7,1	8,2	7,9	7,4	6	Прыжок в длину с разбега (см)	370	380	430	–	–	–	или прыжок в длину с места толчком двумя ногами (см)	210	225	240	205	220	235	7	Метание спортивного снаряда весом 700 г (м)	33	35	37	33	35	37	
№ п/п	Испытания (тесты)	Нормативы																																																																																																																																
		от 18 до 24 лет			от 25 до 29 лет																																																																																																																													
<b>Обязательные испытания (тесты)</b>																																																																																																																																		
1	Бег на 30 м (с)	4,8	4,6	4,3	5,4	5,0	4,6																																																																																																																											
	или бег на 60 м (с)	9,0	8,6	7,9	9,5	9,1	8,2																																																																																																																											
	или бег на 100 м (с)	14,4	14,1	13,1	15,1	14,8	13,8																																																																																																																											
2	Бег на 3000 м (мин, с)	14.30	13.40	12.00	15.00	14.40	12.50																																																																																																																											
3	Подтягивание из виса на высокой перекладине (количество раз)	10	12	15	7	9	13																																																																																																																											
	или сгибание и разгибание рук в упоре локтя на полу (количество раз)	28	32	44	22	25	39																																																																																																																											
	или рывок гири 16 кг (количество раз)	21	25	43	19	23	40																																																																																																																											
4	Наклон вперед из положения стоя на гимнастической скамье (от уровня скамьи – см)	+6	+8	+13	+5	+7	+12																																																																																																																											
<b>Испытания (тесты) по выбору</b>																																																																																																																																		
5	Челночный бег 3x10 м (с)	8,0	7,7	7,1	8,2	7,9	7,4																																																																																																																											
6	Прыжок в длину с разбега (см)	370	380	430	–	–	–																																																																																																																											
	или прыжок в длину с места толчком двумя ногами (см)	210	225	240	205	220	235																																																																																																																											
7	Метание спортивного снаряда весом 700 г (м)	33	35	37	33	35	37																																																																																																																											



**Нормативы испытаний (тестов)  
Всероссийского физкультурно-спортивного комплекса  
«Готов к труду и обороне» (ГТО)**

**VI СТУПЕНЬ  
(возрастная группа от 18 до 29 лет)\*  
ЖЕНЩИНЫ**

№ п/п	Испытания (тесты)	Нормативы					
		от 18 до 24 лет			от 25 до 29 лет		
<b>Обязательные испытания (тесты)</b>							
1	Бег на 30 м (с)	5,9	5,7	5,1	6,4	6,1	5,4
	или бег на 60 м (с)	10,9	10,5	9,6	11,2	10,7	9,9
	или бег на 100 м (с)	17,8	17,4	16,4	18,8	18,2	17,0
2	Бег на 2000 м (мин, с)	13.10	12.30	10.50	14.00	13.10	11.35
3	Подтягивание из виса лёжа на низкой перекладине 90 см (количество раз)	10	12	18	9	11	17
	или сгибание и разгибание рук в упоре лёжа на полу (количество раз)	10	12	17	9	11	16
4	Наклон вперёд из положения стоя на гимнастической скамье (от уровня скамьи – см)	+8	+11	+16	+7	+9	+14
<b>Испытания (тесты) по выбору</b>							
5	Челночный бег 3x10 м (с)	9,0	8,8	8,2	9,3	9,0	8,7
6	или прыжок в длину с разбега (см)	270	290	320	–	–	–
	или прыжок в длину с места толчком двумя ногами (см)	170	180	195	165	175	190
7	Поднимание туловища из положения лёжа на спине (количество раз за 1 мин)	32	35	43	24	29	37

**Тесты текущего и итогового контроля физической подготовленности студентов 1-4 (юноши)  
для лиц с нарушениями зрения (слепые, слабовидящие)**

п/п	Контрольные упражнения	Месяц	Оценка				
			5	4	3	2	1
1.	Ходьба (м)	дек, май	2100	1950	1800	1500	1200
2.	Приседание на 2-х ногах (кол-во раз)	окт, март					
			70	60	50	40	30
2.	Подтягивание на низкой перекладине (Юноши)	дек, май	8	6	4	2	1

**Тесты текущего и итогового контроля физической подготовленности студентов 1-4 (девушки)  
для лиц с нарушениями зрения (слепые, слабовидящие)**

п/п	Контрольные упражнения	Месяц	Оценка				
			5	4	3	2	1
1.	Ходьба (м)	дек,	1200	1050	900	600	300

			май							
		2.	Приседание на 2-х ногах (кол-во раз)	окт, март						
					50	40	30	20	10	
		3.	Подтягивание на низкой перекладине (Девушки)	дек, май	6	4	3	2	1	
Тесты текущего и итогового контроля физической подготовленности студентов 1-4 курсов для лиц с нарушениями опорно-двигательного аппарата (ДЦП) при повреждениях нижних конечностей										
		п/п	Контрольные упражнения	Месяц	Оценка					
				ц	5	4	3	2	1	
		1.	Подтягивание на низкой перекладине (Девушки)	дек, май	6	4	3	2	1	
		2.	Подтягивание на низкой перекладине (Юноши)	дек, май	8	6	4	2	1	
Тесты текущего и итогового контроля физической подготовленности студентов 1-4 курсов для лиц с нарушениями опорно-двигательного аппарата (ДЦП) при повреждениях верхних конечностей										
		п/п	Контрольные упражнения	Месяц	Оценка					
				ц	5	4	3	2	1	
		1.	Приседание на 2-х ногах (кол-во раз) (Юноши)	окт, март	40	30	20	10	5	
		2.	Приседание на 2-х ногах (кол-во раз) (Девушки)	окт, март	30	20	15	10	5	
<b>ОК-9 способностью использовать приемы оказания первой помощи, методы защиты в условиях чрезвычайных ситуаций</b>										
Знать	основные методы защиты производственного персонала и населения от возможных последствий аварий, катастроф, стихийных бедствий	1.	<i>Причины ошибок и нарушений человека в процессе труда</i>							Безопасность жизнедеятельности
		2.	<i>Способы нормализации микроклимата производственных помещений</i>							
		3.	<i>Защита от теплового облучения</i>							
		4.	<i>Нормирование вредных веществ. Защита от вредных веществ</i>							
		5.	<i>Нормирование шума. Защита от шума</i>							
		6.	<i>Действие вибрации на организм человека. Защита от вибрации</i>							
		7.	<i>Защитное заземление. Защитное зануление. Защитное отключение</i>							
		8.	<i>Организационные мероприятия, обеспечивающие безопасную работу в электроустановках</i>							

		<p>9. <i>Защита от ионизирующих излучений</i></p> <p>10. <i>Защита от электромагнитных полей</i></p> <p>11. <i>Чрезвычайная ситуация. Классификации ЧС</i></p> <p>12. <i>Ликвидация последствий ЧС. Управление ЧС</i></p> <p>13. <i>Огнетушащие вещества</i></p> <p>14. <i>Установки пожаротушения</i></p> <p>15. <i>Организация пожарной охраны на предприятии</i></p> <p>16. <i>Молниезащита промышленных объектов</i></p> <p>17. <i>Обучение работающих по безопасности труда</i></p>	
<p>Уметь</p>	<p>распознавать эффективные способы защиты человека от неэффективных</p>	<p>1. <i>Определите класс условий труда</i></p> <p>2. <i>При сильном испуге девушка внезапно потеряла сознание. Пульс на сонной артерии есть, а сознания нет. Определите порядок оказания доврачебной помощи</i></p> <p>3. <i>На проезжей части внедорожником был сбит пешеход. Он без сознания лежит на спине. Его лицо в крови, левая нога неестественно повернута и вокруг нее растекается лужа крови. Дыхание шумное, с характерным сипом на вдохе. Определите порядок оказания доврачебной помощи</i></p> <p>4. <i>Определите порядок ваших действий при задымлении лестничных клеток в случае пожара</i></p> <p>5. <i>Определите порядок ваших действий в случае тушения малого очага пожара</i></p> <p>6. <i>Опишите основные характеристики природных чрезвычайных ситуаций (оползни, селевые потоки, землетрясения, снежные лавины) по следующим характеристикам:</i></p> <ul style="list-style-type: none"> <li>• <i>Основные характеристики явления</i></li> <li>• <i>Параметры оценки</i></li> <li>• <i>Причины возникновения</i></li> <li>• <i>Объекты</i></li> <li>• <i>Поражающие факторы</i></li> <li>• <i>Негативные последствия</i></li> </ul> <p>7. <i>Опишите основные характеристики техногенных чрезвычайных ситуаций (взрывы, пожары) по следующим характеристикам:</i></p> <ul style="list-style-type: none"> <li>• <i>Основные характеристики явления</i></li> <li>• <i>Параметры оценки</i></li> <li>• <i>Причины возникновения</i></li> <li>• <i>Объекты</i></li> <li>• <i>Поражающие факторы</i></li> </ul>	

Владеть	способами совершенствования профессиональных знаний и умений путем использования возможностей информационной среды	<ul style="list-style-type: none"> <li>• <i>Негативные последствия.</i></li> </ul> <p><i>Задача №1</i>  <i>В населенном пункте в результате землетрясения было разрушено около 20% зданий из камня, получили повреждения слабой степени железобетонные и кирпичные строения.</i></p> <p><i>Вопросы.</i></p> <ul style="list-style-type: none"> <li>- <i>Предположите силу толчков произошедшего землетрясения.</i></li> <li>- <i>Какие сейсмические волны возникают при землетрясениях и каковы их особенности?</i></li> <li>- <i>Укажите мероприятия по обеспечению безопасности населения во время землетрясения</i></li> <li>- <i>Укажите профилактические мероприятия по обеспечению безопасности населения в сейсмоопасных районах.</i></li> <li>- <i>Какие факторы можно отнести к предвестникам землетрясений</i></li> </ul> <p><i>Задача №2</i>  <i>На территории рынка произошла утечка аммиака. Через 25 минут концентрация аммиака в воздухе составила 6мг/м<sup>3</sup>.</i></p> <p><i>Вопросы:</i></p> <ul style="list-style-type: none"> <li>- <i>Укажите к какому типу относится произошедшая ЧС?</i></li> <li>- <i>Определите токсическую дозу (D) аммиака.</i></li> <li>- <i>Укажите мероприятия по обеспечению безопасности населения при данном виде ЧС.</i></li> <li>- <i>Как классифицируются химические аварии</i></li> <li>- <i>Какие СИЗ используются для защиты органов дыхания и кожи, есть ли необходимость в их использовании в данной ситуации.</i></li> </ul> <p><i>Задача №3</i>  <i>В результате нештатного сброса воды на Красноярской ГЭС, уровень воды в реке Енисей вырос на 7 метров.</i></p> <p><i>Вопросы:</i></p> <ul style="list-style-type: none"> <li>- <i>Укажите тип возникшей чрезвычайной ситуации.</i></li> <li>- <i>Какие природные явления могут вызывать указанный вид ЧС</i></li> <li>- <i>Укажите мероприятия ГОЧС по предотвращению возникшей ЧС.</i></li> <li>- <i>Укажите действия населения при возникшей ЧС</i></li> <li>- <i>Какие еще известны вам ЧС природного характера.</i></li> </ul>	
Знать	<ul style="list-style-type: none"> <li>- основные понятия о приемах первой помощи;</li> <li>- основные понятия о</li> </ul>	<p><i>Перечень теоретических вопросов к зачету:</i></p> <ol style="list-style-type: none"> <li>1. Организм. Его функции. Взаимодействие с внешней средой. Гомеостаз.</li> <li>2. Регуляция функций в организме.</li> </ol>	Физическая культура и спорт



	<p>правах и обязанностях граждан по обеспечению безопасности жизнедеятельности;</p> <p>- характеристики опасностей природного, техногенного и социального происхождения;</p> <p>- государственную политику в области подготовки и защиты населения в условиях чрезвычайных ситуаций</p>	<p>3. Двигательная активность как биологическая потребность организма.</p> <p>4. Особенности физически тренированного организма.</p> <p>5. Костная система. Влияние на неё физических нагрузок.</p> <p>6. Мышечная система. Скелетные мышцы, строение, функции.</p> <p>7. Напряжение и сокращение мышц. Изотонический и изометрический режим работы.</p> <p>8. Сердечно-сосудистая система. Функции крови. Систолический и минутный объём крови. Кровообращение при физических нагрузках.</p> <p>9. Работа сердца, пульс. Кровяное давление.</p> <p>10. Дыхательная система. Процесс дыхания. Газообмен. Регуляция дыхания и его особенности. Дыхание при физических нагрузках.</p> <p>11. Жизненная ёмкость лёгких. Кислородный запрос и кислородный долг.</p> <p>12. Пищеварение. Его особенности при физических нагрузках.</p> <p>13. Утомление и восстановление. Реакция организма на физические нагрузки.</p>	
<p>Уметь</p>	<p>- выделять основные опасности среды обитания человека;</p> <p>- оценивать риск их реализации</p>	<p><i>Перечень заданий для зачета:</i></p> <p>1. Что такое здоровье?</p> <p>2. Какое здоровье определяет духовный потенциал человека?</p> <p>3. Какие факторы окружающей среды влияют на здоровье человека?</p> <p>4. Какова норма ночного сна?</p> <p>5. Укажите среднее суточное потребление энергии у девушек.</p> <p>6. Укажите среднее суточное потребление энергии у юношей.</p> <p>7. За сколько времени до занятий физической культурой следует принимать пищу?</p> <p>8. Укажите в часах минимальную норму двигательной активности студента в неделю.</p> <p>9. Укажите важный принцип закаливания организма.</p>	
<p>Владеть</p>	<p>- основными методами решения задач в области защиты населения в условиях чрезвычайных ситуаций</p>	<p><i>Задания на решение задач из профессиональной области, комплексные задания:</i></p> <p>1. Дайте определение основным понятиям: работоспособность, утомление, переутомление, усталость, рекреация, релаксация, самочувствие.</p> <p>2. Опишите изменение состояния организма студента под влиянием различных режимов и условий обучения</p> <p>3. Как внешние и внутренние факторы влияют на умственную работоспособность? Какие закономерности можно проследить в изменении работоспособности студентов в процессе обучения?</p> <p>4. Какие средства физической культуры в регулировании умственной</p>	

		<p>работоспособности, психоэмоционального и функционального состояния студентов вы знаете?</p> <p>5. «Физические упражнения как средство активного отдыха»,- раскройте это положение.</p> <p>6. «Малые формы» физической культуры в режиме учебного труда студентов.</p> <p>7. Учебные и самостоятельные занятия по физической культуре в режиме учебно-трудовой деятельности.</p>	
<b>ОБЩЕПРОФЕССИОНАЛЬНЫЕ КОМПЕТЕНЦИИ</b>			
<b>ОПК-1 способностью решать задачи профессиональной деятельности на основе информационной и библиографической культуры с применением информационно-коммуникационных технологий и с учетом основных требований информационной безопасности</b>			
<b>Знать</b>	<ul style="list-style-type: none"> <li>– иметь базовые знания в области информатики и современных информационных технологий; основные определения и понятия информации и информационной безопасности</li> <li>– основные определения и термины задач профессиональной деятельности; основы информационной и библиографической культуры</li> </ul>	<ul style="list-style-type: none"> <li>– Перечислите состав, назначение и основные элементы персонального компьютера.</li> <li>– Приведите классификацию информационных технологий по различным признакам.</li> <li>– Какие программные средства принадлежат к системному, прикладному и служебному ПО?</li> <li>– Перечислите уровни модели OSI. Какие протоколы принадлежат к прикладному и сетевому уровням?</li> <li>– Перечислите программные средства для создания WEB-документа.</li> <li>– Перечислите основные топологии сетей.</li> <li>– Что относится к параметрам форматирования шрифта, абзаца, страницы?</li> <li>– Перечислите этапы работы со сложным многостраничным документом.</li> <li>– В чем состоит удобство работы со стилями?</li> <li>– Зачем нужны колонтитулы?</li> <li>– Как создать автоматическое оглавление документа?</li> <li>– Назначение OLE-протокола.</li> </ul>	Информатика
<b>Уметь:</b>	<ul style="list-style-type: none"> <li>– применять методы и средства познания, обучения и самоконтроля для самостоятельного приобретения новых знаний и умений с использованием современных</li> </ul>	<p>База данных хранит информацию о лекарствах, хранящихся на складе, об аптеках, приобретающих эти лекарства, о заказах.</p> <p>В каждой таблице выбрать первичные ключи. Установить связи между таблицами.</p> <p>Создать запрос на выборку с условиями: Вывести информацию о лекарствах с ценой в диапазоне [100;400] рублей и название которых начинается на букву «А».</p> <p>Создать запрос групповой запрос: Сколько заказов оформила каждая аптека?</p>	

	<p>образовательных и информационных технологий; Пользоваться сетевыми средствами для обмена данными, с использованием глобальной информационной сети Интернет; распознавать действие вредоносных программ проводить логическое обоснование численных методов</p> <p>– анализировать и обобщать информацию для правильной постановки цели и нахождения способов ее достижения; Пользоваться сетевыми средствами для обмена данными, с использованием глобальной информационной сети Интернет и библиотечными фондами по профилю деятельности</p>	<p>Создать запрос групповой запрос: Вывести дату последнего заказа на лекарство с кодом «3».</p>	
<p><b>Владеть:</b></p>	<p>– иметь понятие о средствах обучения и самоконтроля для приобретения новых знаний и умений, в том числе в новых областях, непосредственно не связанных со сферой профессиональной деятельности; Представлением о возможности использования информационных технологий</p>	<p>Вычислите значение функции в заданной точке и при заданном коэффициенте а.</p> $z(x) = \begin{cases} \sin(x - a), & \text{если } x \in [-5;5] \text{ и } a - \text{чётное} \\ \ln(2) - a, & \text{если } x \in (5;8] \text{ и } a - \text{нечётное} \\ \sqrt{ a - x }, & \text{иначе} \end{cases}$ <p>Графически найдите корень уравнения <math>0,5^x - 3 = -(x + 1)^2</math></p>	

	<p>для решения профессиональных задач; техническими и программными средствами переработки информации при работе с ПК</p> <ul style="list-style-type: none"> <li>– современными методами обработки , хранения и защиты информации; навыками самостоятельного применения методов и средств познания, обучения и самоконтроля для приобретения новых знаний и умений, в том числе в новых областях, непосредственно не связанных со сферой профессиональной деятельности способами демонстрации умения анализировать полученный результат</li> <li>– технологиям разработки собственных алгоритмов решения прикладных задач; навыками оценки рациональности и оптимальности решения; способами назначения и оценки эффективности использования средств защиты информации</li> </ul>		
<p><b>Знать</b></p>	<p>Основные понятия и определения о материалах</p>	<p><b>Перечень теоретических вопросов к экзамену</b></p>	<p>Материаловедение</p>

	при проектировании средств механизации в горном производстве.		
<b>Уметь</b>	Применять стандартные методы расчета при проектировании деталей и узлов машин с использованием средств автоматизации проектирования	<i>Примерные практические задания для экзамена</i>	
<b>Владеть</b>	Навыками выбора материала и расчета механизмов с учетом режима работы и условий работы.	<b>Решить тестовое задание</b>	
<b>ОПК-2 готовностью к коммуникации в устной и письменной формах на русском и иностранном языках для решения задач профессиональной деятельности</b>			
Знать	<ol style="list-style-type: none"> <li>1. - базовые лексические единицы по общекультурной и профессиональной тематике на иностранном языке;</li> <li>2. - базовые грамматические конструкции, характерные для профессиональной устной и письменной речи;</li> <li>3. - социокультурные</li> </ol>	<p><b>Оценочные средства для зачета (1-2 семестр)</b></p> <ol style="list-style-type: none"> <li>1. Соотнесите слова и выражения с их русскими эквивалентами</li> <li>2. Исправьте грамматические ошибки в каждом из предложений.</li> <li>3. Выберите правильный ответ на вопросы лингвострановедческого характера</li> </ol> <p><b>Оценочные средства для экзамена (3 семестр)</b></p> <ol style="list-style-type: none"> <li>1. Прочитайте текст и озаглавьте его</li> <li>2. Выполнение итогового теста</li> </ol>	Иностранный язык

	особенности стран, изучаемого языка необходимые для решения задач профессиональной деятельности.		
Уметь:	<ol style="list-style-type: none"> <li>1. - читать и извлекать информацию из адаптированных профессиональных иноязычных текстов;</li> <li>2. - делать краткие сообщения (презентации) профессиональной направленности на иностранном языке;</li> <li>3. - оформлять профессиональную информацию в виде письменного текста.</li> </ol>	<p><b>Оценочные средства для зачета (1-2 семестр)</b></p> <ol style="list-style-type: none"> <li>1. Прочитайте текст и определите, является высказывание истинным или ложным.</li> <li>2. Дополните диалог, используя предложенные ниже реплики</li> <li>3. Составьте план ответа к одной из предложенных тем</li> </ol> <p><b>Оценочные средства для экзамена (3 семестр)</b></p> <ol style="list-style-type: none"> <li>1. Прочитайте текст и заполните пропуски подходящими по смыслу словами</li> <li>2. Выпишите предложения из текста, передающие его основную идею</li> <li>3. Расположите части письма в правильной последовательности</li> </ol>	
Владеть:	<ol style="list-style-type: none"> <li>1. - навыками устной и письменной речи на иностранном языке для решения задач профессиональной деятельности;</li> <li>2. - основными видами чтения (изучающее, поисковое и</li> </ol>	<p><b>Оценочные средства для зачета (1-2 семестр)</b></p> <ol style="list-style-type: none"> <li>1. Составьте сообщение по предлагаемым темам, опираясь на основные лексические выражения</li> <li>2. Прочитайте текст и найдите ответ на вопрос к тексту</li> <li>3. Выберите реплику, наиболее подходящую к ситуации общения</li> </ol> <p><b>Оценочные средства для экзамена (3 семестр)</b></p> <ol style="list-style-type: none"> <li>1. Напишите сообщение по теме (300-500 печ знаков)</li> <li>2. Сделайте письменный перевод текста</li> <li>3. Расположите реплики диалога в логической последовательности</li> </ol>	

	<p>просмотровое);</p> <p>3. - приёмами перевода адаптированных профессиональных иноязычных текстов;</p> <p>4. - нормами речевого этикета необходимыми для осуществления профессиональной деятельности .</p>		
<b>ОПК-3 готовностью руководить коллективом в сфере своей профессиональной деятельности, толерантно воспринимать социальные, этнические, конфессиональные и культурные различия</b>			
Знать	<p>– суть культурных отношений в обществе, место человека в культурном процессе и жизни общества;</p> <p>– содержание актуальных культурных и общественно значимых проблем современности;</p> <p>– методы и приемы социокультурного анализа проблем современности, основные закономерности культурно-исторического процесса.</p>	<p><i>Перечень теоретических вопросов к зачету:</i></p> <ol style="list-style-type: none"> <li>1. Структура и состав культурологического знания.</li> <li>2. Структура современной культурологии: теория культуры, история культуры, философия культуры, социология культуры.</li> <li>3. Культурантропология.</li> <li>4. Теоретическая и прикладная культурология.</li> <li>5. Методы культурологического исследования.</li> <li>6. Понятие культуры и её функции.</li> <li>7. Культурогенез.</li> <li>8. Культура, природа и цивилизация.</li> <li>9. Культура как мир смыслов и знаков. Язык и коды культуры.</li> <li>10. Формы культуры: мифология, религия, искусство, наука.</li> <li>11. Культурная картина мира.</li> <li>12. Морфология культуры: материальная и духовная культуры.</li> <li>13. Субкультура и контркультура.</li> <li>14. Массовая и элитарная культура.</li> <li>15. Функции, ценности и нормы культуры.</li> <li>16. Типология культуры: дихотомия «Восток – Запад».</li> </ol>	Культурология и межкультурное взаимодействие

	<p>17. Общественно-историческая школа (Н.Я. Данилевский, О. Шпенглер, А. Тойнби и др.).</p> <p>18. Натуралистическая школа (Ф. Ницше, З. Фрейд, К.Г. Юнг, Б.К. Малиновский и др.).</p> <p>19. Социологическая школа (Т. Элиот, П. Сорокин, А. Вебер, Т. Парсонс и др.).</p> <p>20. Структурно-символическая школа (Ф. Соссюр, Э. Кассирер, К. Леви-Стросс и др.).</p> <p>21. Антропологическая школа (Э. Тэйлор, А. Ланг, Дж. Фрейзер, А.Н. Веселовский и др.).</p> <p>22. Концепция «игровых культур» (Й. Хейзинга, Х. Ортега-и-Гассет, Е. Финки др.).</p> <p>23. Межкультурные коммуникации.</p> <p>24. Культура, личность и общество: аккультурация и ассимиляция.</p> <p>25. Социальные институты культуры.</p> <p>26. Инкультурация и социализация.</p> <p>27. Модели культурной универсализации.</p> <p>28. Место и роль России в диалоге культур и мировой культуре.</p> <p>29. Национальное своеобразие русской культуры: мессианское сознание.</p> <p>30. Становление и развитие культуры на Руси в IX – XVIII веках: из культурной изоляции к интеграции с европейской культурой.</p> <p>31. Роль личности в русской культуре XIX века.</p> <p>32. Диалог культур в русском искусстве «Серебряного века».</p> <p>33. Культурная модернизация.</p> <p>34. Глобальные проблемы современности.</p> <p>35. Культура в современном мире.</p> <p><b>Тест:</b></p> <p><b>1. Передача от поколения к поколению знания, ритуала, артефактов:</b></p> <p>А) естественным процессом развития общества;</p> <p>Б) представлением каждого человека;</p> <p>В) функцией культуры;</p> <p>Г) обязанностью государства.</p> <p><b>2. Функцией культуры является:</b></p> <p>А) руководство политическими институтами;</p> <p>Б) создание смыслов человеческой деятельности: управление законами природы;</p> <p>Г) развитие производительных сил.</p> <p><b>3. Культура определяет:</b></p> <p>А) степень развитости общества;</p> <p>Б) ответственность общества перед будущим поколением;</p>	
--	---	--



	<p>В) модели поведения человека в обществе; Г) уровень жизни людей.</p> <p><b>4. Культура складывается из:</b> А) ценностей, норм, средств деятельности, моделей поведения; Б) культурных традиций и новаций; В) творцов и потребителей культуры; Г) музыки, изобразительного и театрального искусства.</p> <p><b>5. Культура представляет собой:</b> А) эталон поведения; Б) проявление творческих сил человека; В) правила приличия; Г) эстетический эталон.</p> <p><b>6. К основным формам культуры не относится культура</b> А) элитарная; Б) народная; В) массовая; Г) охотников и собирателей.</p> <p><b>7. Часть материальной и духовной культуры, созданная прошлыми поколениями, выдержавшая испытание временем и передающаяся следующим поколением как нечто ценное, называется культурным _____</b> А) компонентом; Б) универсалиями; В) наследием; Г) ареалом.</p> <p><b>8. Разновидностью духовной культуры выступает _____ культура.</b> А) художественная; Б) этническая; В) политическая; Г) экономическая.</p> <p><b>9. Знание индивида о мире, в первую очередь, определяется:</b> А) социальным положением индивида; Б) средствами массовой информации; В) актуальной культурой общества; Г) природной способностью индивида.</p>	
--	--	--

	<p><b>10. Система норм представляет собой:</b> А) набор запретов, подавляющих волю человека; Б) типическое в поведении человека в разных жизненных ситуациях; В) поучение, направленное на закрепление в поведении человека образцов хорошего тона; Г) кодекс социального поведения, установленный обществом.</p> <p><b>11. Культурная норма представляет собой:</b> А) норму права, закрепленную законодательством; Б) правило, обязательное для исполнения социальных ролей; В) рефлекс, выработанный обществом; Г) кодекс строителя капитализма.</p> <p><b>12. Ценности человека формируются:</b> А) на основе законов добра и зла; Б) в процессе социализации; В) благодаря научному знанию; Г) вместе с молоком матери.</p> <p><b>13. Под ценностями понимается:</b> А) предмет конкурентной борьбы в обществе, обладание которым позволяют человеку изменить свой социальный статус; Б) жизненный ориентир, побуждающий человека к действию и поступкам определенного рода; В) всё, что дорого стоит, привлекает внимание и является модным; Г) артефакт, демонстрирующий достижения человеческой практики в области искусства.</p> <p><b>14. Одним из основоположников теории ценностей, в которой они представлены как феномены культуры, является...</b> А) Э. Кассисер; Б) З. Фрейд; В) Р. Риккард; Г) К. Ясперс.</p> <p><b>15. В основе восточной культуры лежит (-ат)...</b> А) новации; Б) стремление к прогрессу; В) предпринимательство; Г) традиция.</p> <p><b>16. Средствами организации человеческой деятельности, определяющими как она должна</b></p>	
--	---	--

		<p><b>строиться, являются...</b>  А) ценности;  Б) идеалы;  В) правила;  Г) регулятив.</p> <p><b>17. Характер ожидаемого поведения человека, находящегося в заданной социальной позиции (руководитель, покупатель, отец и пр.) определяют нормы...</b>  А) ролевые;  Б) индивидуальные;  В) групповые;  Г) общекультурные.</p> <p><b>18. К числу финальных ценностей не относится (-яся)...</b>  А) свобода;  Б) деньги;  В) счастье;  Г) любовь.</p> <p><b>19. Текстом культуры является:</b>  А) Интернет-форум;  Б) выступление оратора на тему культуры;  В) картина мира, свойственная данной культуры;  Г) любой опубликованный в печати текст.</p> <p><b>20. Символ позволяет:</b>  А) получить общественное признание;  Б) повысить эффективность;  В) понять достоинства своей культуры;  Г) отличить своих от чужих.</p>	
<p>Уметь:</p>	<p>– анализировать и оценивать социокультурную ситуацию;  – объективно оценивать многообразные культурные процессы и явления;  – планировать и осуществлять свою деятельность с позиций сотрудничества, с учетом</p>	<p><b>Практические задания:</b>  1. Приведите примеры процессов ассимиляции и диверсификации.  2. Каково влияние субкультур на развитие культуры? Приведите примеры изменения норм поведения в связи с доступностью и тиражированием различных субкультур.  3. Определите, кому принадлежат следующие высказывания:  • «... Каждой великой культуре присущ тайный язык мирочувствования, вполне понятный лишь тому, чья душа вполне принадлежит этой культуре»;  • «Начала цивилизации одного культурно-исторического типа не передаются народам другого»</p>	

	<p>результатов анализа культурной информации.</p>	<p>типа. Каждый тип вырабатывает ее для себя при большем или меньшем влиянии чуждых, ему предшествовавших или современных цивилизаций»;</p> <ul style="list-style-type: none"> <li>• «Таким образом, Дьявол обречен на проигрыш не потому, что он сотворен Богом, а потому, что он просчитался. Он играл руками Божьими, испытывая злобную удовлетворенность от вмешательства божественных рук. Зная, что Господь не отвергнет или не сможет отвергнуть предложенного пари. Дьявол не ведает, что Бог молча и терпеливо ждет, что предложение будет сделано. Получив возможность уничтожить одного из избранников Бога, Дьявол в своем ликовании не замечает, что он тем самым дает Богу возможность совершить акт нового творения. И таким образом божественная цель достигается с помощью Дьявола, но без его ведома»;</li> <li>• «У каждой культуры своя собственная цивилизация»;</li> <li>• «Цивилизация есть неизбежная судьба культуры. Будущий Запад не есть безграничное движение вперед и вверх, по линии наших идеалов... Современность есть фаза цивилизации, а не культуры. В связи с этим отпадает ряд жизненных содержаний как невозможных... Как только цель достигнута и... вся полнота внутренних возможностей завершена и осуществлена вовне, культура внезапно коченеет, она отмирает, ее кровь свертывается, силы надламываются — она становится цивилизацией. И она, огромное засохшее дерево в первобытном лесу, еще многие столетия может топорщить свои гнилые сучья»;</li> <li>• «Неминуемость – и закономерное наступление, чередование этих стадий – делает периоды развития всех культур абсолютно тождественными, длительность фаз и срок существования самой культуры – отмеренными, нерушимыми»;</li> <li>• «Ход развития культурно-исторических типов всего ближе уподобляется тем многолетним одноплодным растениям, у которых период роста бывает неопределенно продолжителен, но период цветения и плодоношения – относительно короток и истощает раз и навсегда их жизненную силу»;</li> <li>• «Ни овладение чужой новейшей технологией, ни ревностное сохранение традиционного образа жизни не может быть полным и окончательным Ответом на Вызов чуждой цивилизации».</li> </ul> <p>4. Предшественник Н.Я. Данилевского немецкий профессор Г. Рюккерт впервые высказал мысль о замкнутых на себя исторических образованиях в работе «Учебник по мировой истории в органическом изложении» (1857). Вдумайтесь в название его работы и сформулируйте, исследования в области какой сферы науки повлияли на позиции обоих мыслителей.</p> <p>5. Сопоставьте точки зрения О. Шпенглера и Н.Я. Данилевского по вопросу о стадиях развития</p>	
--	---	---	--

		<p>культуры и их судьбах. Сформулируйте, что общего в их концепциях культуры, что различно.</p> <p>6. Прочитайте цитату и сформулируйте, какую роль в современной культуре отводит О. Шпенглер крестьянству: «Крестьянство, связанное корнями своими с самой почвой, живущее вне стен больших городов, которые отныне – скептические, практические, искусственные – одни являются представителями цивилизации, это крестьянство теперь уже не идет в счет. «Народом» теперь считается городское население, неорганическая масса, нечто текучее. Крестьянин отнюдь не демократ – ведь это понятие также есть часть механического городского существования – следовательно, крестьянином пренебрегают, осмеивают, презирают и ненавидят его. После исчезновения старых сословий, дворянства и духовенства он является единственным органическим человеком, единственным сохранившимся пережитком культуры».</p>	
<p>Владеть:</p>	<p>– навыками коммуникаций в профессиональной сфере, критики и самокритики, терпимостью;</p> <p>– навыками культурного сотрудничества, ведения переговоров и разрешения конфликтов;</p> <p>– навыками толерантного восприятия социальных и культурных различий.</p>	<p><b>Блок творческих заданий для выявления уровня креативного показателя личности:</b></p> <p>1. Обсудите следующие темы:</p> <ul style="list-style-type: none"> <li>• Какую роль в современном мире играет процесс аккультурации?</li> <li>• Какой тип общественного устройства делает человека более счастливым?</li> <li>• Каково соотношение массовой и элитарной культуры в современном обществе?</li> </ul> <p>Сформулируйте свое мнение по вопросу о том, является ли массовая культура явлением положительным или негативным.</p> <ul style="list-style-type: none"> <li>• Согласны ли вы с тем, что кризис идентичности, идущий в обществах, переживающих системную деформацию, порождает национализм и экстремизм?</li> <li>• Верно ли убеждение некоторых культурологов в том, что религия является основанием любой культуры?</li> <li>• Можно согласиться (не согласиться) с мнением Л. Мамфорда, что в современном обществе гуманизм и социальная справедливость принесены в жертву техническому прогрессу; прогресс стал божеством, наука и техника – религией, ученые – сословием новых жрецов.</li> <li>• Как вы относитесь к выражению: «Хочешь овладеть миром – придумай ему религию»?</li> <li>• Современный человек должен быть похож на человека эпохи Возрождения – сложная личность, творец себя и культуры.</li> <li>• Я считаю (не считаю), что возможно достижение коммунизма на Земле.</li> <li>• «Золотое правило нравственности» – от Канта и до наших дней.</li> <li>• Я разделяю (не разделяю) мнение О. Шпенглера о том, что если культура – это «живое тело души», то цивилизация – ее мумия.</li> <li>• Как я понимаю афоризм А. Тойнби: «Самое оживленное движение часто наблюдается в тупиках истории».</li> </ul>	

		<ul style="list-style-type: none"> <li>• Правы ли были О. Шпенглер и Н.Я. Данилевский, пророча гибель западной культуры?</li> <li>• Можно ли заимствовать чужое без ущерба собственному культурному наследию и стоит ли оставаться на позициях традиционализма, рискуя тем самым оказаться в изоляции?</li> <li>• Человеческими поступками в большей мере движут его сознательные стремления, а не подсознательные влечения (или наоборот).</li> <li>• Взгляд на развитие русского народа с точки зрения теории пассионарности Л.Н. Гумилева.</li> <li>• Современная культура теряет (или увеличивает) игровой элемент в жизни человека.</li> <li>• Роль психоанализа в современной культуре.</li> <li>• Нет и не может быть единой общечеловеческой цивилизации.</li> <li>• Совершенную типологию культуры создать невозможно.</li> <li>• Определяющим для поведения человека является тип его ментальности.</li> </ul> <p>2. Выскажите свое мнение по поводу того, насколько востребованы идеи Ф. Ницше или К. Маркса в современном мире.</p> <p>3. Согласны ли вы с мнением З. Фрейда о целях человеческих стремлений, о невозможности достижения счастья? Напишите рассуждение на данную тему.</p> <p>4. Назовите несколько произведений современной литературы или кинофильмов, в которых используется психоаналитическая теория Фрейда; проанализируйте одно из них, с точки зрения теории психоанализа.</p>	
Знать	<ul style="list-style-type: none"> <li>– основные определения и понятия медиакультуры;</li> <li>– основные методы исследований, используемые в медиаанализе;</li> <li>– определения медийных понятий, основные теоретические подходы к ним, их структурные характеристики;</li> <li>– определения медийных процессов.</li> </ul>	<p><b><i>Перечень теоретических вопросов к зачету:</i></b></p> <ol style="list-style-type: none"> <li>1. Теории информационного общества. Феномен медиакультуры.</li> <li>2. Основные эпохи в развитии медиа и функции медиакультуры.</li> <li>3. Медиакультура как феномен эпохи модерна. «Элитарное» – «массовое» как парадокс культуры. Теория и практика двух культур.</li> <li>4. Медиакультура и мифы XX века. Информация как власть, бизнес и знание.</li> <li>5. Медиакультура России в условиях социальной модернизации.</li> <li>6. Критика медиа текстов.</li> <li>7. Электрокоммуникации (телеграф, телефон, радио) и их влияние на общественное сознание.</li> <li>8. Медиа и кинематограф.</li> <li>9. «Реальность» в современной медиакультуре.</li> <li>10. Игровые фильмы интерактивного телевидения. Телесериал и телереклама как продукты рыночной экономики.</li> <li>11. Концепция медиасреды. Интернет как пространство свободной коммуникации.</li> </ol>	Медиакультура

		<p>12. Массмедиа и власть: на пути к диалогу. 13. Бизнес и формирование медиарынка. 14. Сетевое общество и границы приватной сферы. 15. Телевидение. Сериалы и ток-шоу.</p> <p><b>Тест:</b></p> <p><b>1. Медиакультура – это ....</b> <b>Укажите не менее двух вариантов ответа.</b> а) процесс взаимодействия медийных источников в обществе; б) культура общения при помощи медийных средств; в) система информационно-коммуникационных средств, выработанных человечеством в процессе культурно-исторического развития, способствующих формированию общественного сознания и социализации личности; г) передача информации и культуры ее восприятия; она может выступать и системой уровней развития личности, способной «читать», анализировать и оценивать текст, заниматься творчеством, усваивать новые знания.</p> <p><b>2. Медиакультуру можно считать механизмом связи между ...</b> <b>Укажите не менее двух вариантов ответа.</b> а) обществом и государством; б) социумом и властью; в) регионами; г) государствами.</p> <p><b>3. Кто из исследователей рассматривал медиа как «мифологию»?</b> а) Ж. Бодрийяр; б) Ж. Делез; в) Ю. Лотман; г) Р. Барт.</p> <p><b>4. Основные функции медиакультуры ...</b> <b>Укажите не менее двух вариантов ответа.</b> а) исследовательская; б) коммуникативная; в) информационная; г) соматическая.</p> <p><b>5. Медиакультура возникла как культура эпохи...</b> а) постмодернизма;</p>	
--	--	---	--

	<p>б) модернизма; в) ультрамодернизма; г) постимпрессионизма.</p> <p><b>6. Визуальные новации газеты – это...</b> <b>Укажите не менее двух вариантов ответа.</b></p> <p>а) крупные заголовки; б) разъединение текста с иллюстрациями; в) размещение рекламы; г) эссе.</p> <p><b>7. Кинематограф – это...</b></p> <p>а) средство коммуникации и синтез технической и художественной культуры; б) техническое изобретение; в) специфические трюки медиа; г) искусство.</p> <p><b>8. Почему не популярны учебные телевизионные медиатексты?</b> <b>Укажите не менее двух вариантов ответа.</b></p> <p>а) наличие юмора; б) отсутствие игрового компонента; в) расчет на профессиональную специфику аудитории; г) концептуальным пессимизмом.</p> <p><b>9. Как называется концепция, согласно которой информатика, компьютеры и микроэлектроника определяют и преобразуют всю современную социальную систему:</b></p> <p>а) «индустриального общества»; б) «постиндустриального общества»; в) «технотронного общества»; г) «информационного общества».</p> <p><b>10. «Обобщенная характеристика существования в современных обществах типа культуры, превращенной в индустриально-коммерческую форму производства и распространения с помощью средств массовой информации стандартизированных духовных благ» – к какому понятию относится это определение?</b></p> <p>а) к понятию «информационное общество»; б) к понятию «ультрамодернизм»;</p>	
--	---	--



		<p>в) к понятию «массовая коммуникация»;</p> <p>г) к понятию «элитарная культура».</p> <p><b>11. Медиа</b> (от лат. media, medium) – средство, посредник. Кто ввел этот термин в гуманитарное знание для обозначения расширяющейся системы массовых коммуникаций? Виды медиа: печатные, аудиальные, визуальные, аудиовизуальные. Синонимичные понятия: массмедиа, СМИ, СМК.</p> <p>а) Г. Маркузе;</p> <p>б) Г.М. Маклюэн; </p> <p>в) Т. Адорно;</p> <p>г) Э. Дюркгейм.</p>	
Уметь:	<p>– применять знания по медиакультуре в профессиональной деятельности; использовать их на междисциплинарном уровне;</p> <p>– приобретать знания в области медиакультуры;</p> <p>– корректно выражать и аргументированно обосновывать свою точку зрения на современные медийные процессы;</p> <p>– анализировать свою потребность в информации.</p>	<p><b>Практические задания:</b></p> <p>1. Проанализировать то, как словесные и визуальные символы в медиатексте образуют некое значение (к примеру, роль знаков в рекламе).</p> <p>2. Распознать и проанализировать символические коды (кадр, ракурс и т.д.) в медиатексте; то, как информация соотносится с кодами и условностями медиа; проанализировать то, как символические коды могут взаимодействовать друг с другом для создания определенного смысла медиатекста.</p> <p>3. Проанализировать рекламные афиши медиатекстов (визуальная и письменная информация, самая важная часть данной информации, композиция афиши).</p> <p>4. На основе рекламной афиши сделать прогноз успеха у аудитории того или иного рекламируемого медиатекста с мифологическим, сказочным, фольклорным источником.</p>	
Владеть:	<p>– практическими навыками критического восприятия медиакультурной информации;</p> <p>– навыками методами медиакультурного анализа современной</p>	<p>Блок творческих заданий для выявления уровня креативного показателя личности:</p> <p>1. Опишите кадр из аудиовизуального медиатекста, который выражает образное обобщение, оставшееся у вас после просмотра.</p> <p>2. Предложите свой визуальный вариант образного обобщения авторской концепции аудиовизуального медиатекста в виде плаката или коллажа.</p> <p>3. Передайте образное обобщение авторской концепции аудиовизуального медиатекста строчками из известного стихотворения, образно-эмоциональное содержание которого частично перекликается (или совпадает с ней) с темой данного медиатекста.</p>	

	действительности; – навыками социального взаимодействия, сотрудничества.	4. Составьте рассказ от имени персонажа медиатекста (с сохранением особенностей его характера, лексики и т.п.).	
<b>ОПК-4 готовностью с естественнонаучных позиций оценивать строение, химический и минеральный состав земной коры, морфологические особенности и генетические типы месторождений твердых полезных ископаемых при решении задач по рациональному и комплексному освоению</b>			
Знать	- основные положения теории пределов и непрерывных функций, графики основных элементарных функций и их свойства, основы численного решения трансцендентных уравнений, - основные теоремы дифференциального и интегрального исчисления функций одной и нескольких переменных, методы дифференциального исчисления исследования функций, основы численных методов вычисления определенных интегралов, - основные типы обыкновенных дифференциальных уравнений и методы их решения, - основные понятия теории вероятностей и математической статистики	<b>Теоретические вопросы для зачета и экзаменов</b> <b>1 семестр (зачет)</b> 1. Матрицы и действия над ними. Свойства действий над матрицами. 2. Определители I и II порядков. 3. Определители $n$ порядка и их свойства. 4. Системы линейных алгебраических уравнений (СЛАУ) и их запись в матричном виде. 5. Обратная матрица и ее вычисление. 6. Решения СЛАУ матричным методом. 7. Формулы Крамера 8. Скалярное произведение двух векторов и его свойства. 9. Векторное произведение двух векторов и его свойства. 10. Смешанное произведение трёх векторов и его свойства. 11. Основная идея аналитической геометрии, применение векторных произведений. 12. Прямая на плоскости. Различные виды уравнений прямой на плоскости. 13. Угол между прямыми на плоскости. Расстояние от точки до прямой на плоскости. 14. Эллипс и его свойства. 15. Гипербола и её свойства. 16. Парабола и её свойства. 17. Плоскость в пространстве. Различные виды уравнений плоскости в пространстве. 18. Угол между плоскостями. Расстояние от точки до плоскости. 19. Прямая в пространстве. Различные виды уравнений прямой в пространстве. 20. Взаимное расположение плоскости и прямой в пространстве. 21. Цилиндрические и конические поверхности. 22. Поверхности вращения. 23. Поверхности второго порядка. 24. Кривая в пространстве. 25. Функция. Способы задания. Область определения. Основные элементарные функции, их свойства, графики.	Математика

		<p>26. Предел функции в точке. Предел функции в бесконечности. Односторонние пределы.</p> <p>27. Бесконечно малые и бесконечно большие функции, связь между ними. Свойства бесконечно малых функций.</p> <p>28. Теоремы о пределах. Раскрытие неопределенностей.</p> <p>29. Замечательные пределы.</p> <p>30. Сравнение бесконечно малых функций. Эквивалентные бесконечно малые функции и основные теоремы о них. Применение к вычислению пределов.</p> <p>31. Непрерывность функции в точке. Точки разрыва и их классификация.</p> <p>32. Основные теоремы о непрерывных функциях. Свойства функций непрерывных на отрезке.</p> <p>33. Производная функции, ее геометрический и физический смысл.</p> <p>34. Уравнения касательной и нормали к кривой. Дифференцируемость функции в точке.</p> <p>35. Производная суммы, разности, произведения, частного функций. Производная сложной и обратной функций.</p> <p>36. Дифференцирование неявных и параметрически заданных функций. Логарифмическое дифференцирование.</p> <p>37. Производные высших порядков.</p> <p>38. Дифференциал функции. Геометрический смысл дифференциала. Основные теоремы о дифференциалах.</p> <p>39. Применение дифференциала к приближенным вычислениям.</p> <p>40. Основные теоремы дифференциального исчисления: Ролля, Лагранжа и Коши.</p> <p>41. Правило Лопиталя.</p> <p>42. Условия монотонности функций. Экстремумы функций. Необходимое и достаточное условия экстремума функции.</p> <p>43. Наибольшее и наименьшее значения функции на отрезке.</p> <p>44. Выпуклость графика функции. Точки перегиба. Необходимое и достаточное условия точек перегиба.</p> <p>45. Асимптоты графика функции.</p> <p><b>2 семестр (экзамен)</b></p> <p>46. Первообразная. Неопределенный интеграл и его свойства. Таблица основных интегралов.</p> <p>47. Основные методы интегрирования: замена переменной и интегрирование по частям.</p> <p>48. Интегрирование рациональных функций.</p> <p>49. Интегрирование тригонометрических функций.</p> <p>50. Интегрирование иррациональных функций.</p> <p>51. Определенный интеграл как предел интегральной суммы, его свойства.</p>	
--	--	--	--

	<p>52. Формула Ньютона – Лейбница. Основные свойства определенного интеграла.</p> <p>53. Вычисление определенного интеграла (замена переменной, интегрирование по частям). Интегрирование четных и нечетных функций в симметричных пределах.</p> <p>54. Несобственные интегралы.</p> <p>55. Геометрические и физические приложения определенного интеграла.</p> <p>56. Область определения ФНП. Предел, непрерывность. Свойства функций, непрерывных в ограниченной замкнутой области.</p> <p>57. Частные производные первого порядка, их геометрическое истолкование.</p> <p>58. Частные производные высших порядков.</p> <p>59. Дифференцируемость и полный дифференциал функции.</p> <p>60. Применение полного дифференциала к приближенным вычислениям. Дифференциалы высших порядков.</p> <p>61. Производная сложной функции. Полная производная.</p> <p>62. Инвариантность формы полного дифференциала.</p> <p>63. Дифференцирование неявной функции.</p> <p>64. Касательная плоскость и нормаль к поверхности.</p> <p>65. Экстремум функции двух переменных. Необходимое и достаточное условие экстремума.</p> <p>66. Условный экстремум. Метод множителей Лагранжа.</p> <p>67. Наибольшее и наименьшее значения функции в замкнутой области.</p> <p>68. Дифференциальные уравнения: основные понятия. Задачи, приводящие к дифференциальным уравнениям.</p> <p>69. Теорема существования и единственности решения дифференциального уравнения.</p> <p>70. Уравнения с разделяющимися переменными.</p> <p>71. Однородные дифференциальные уравнения 1 порядка.</p> <p>72. Линейные уравнения. Уравнения Бернулли.</p> <p>73. Уравнение в полных дифференциалах.</p> <p>74. Дифференциальные уравнения высших порядков: основные понятия.</p> <p>75. Уравнения, допускающие понижение порядка.</p> <p>76. Линейные дифференциальные уравнения высших порядков. Линейные однородные дифференциальные уравнения 2, n-го порядков.</p> <p>77. Интегрирование ЛОДУ с постоянными коэффициентами.</p> <p>78. Линейные неоднородные ДУ. Структура общего решения ЛНДУ.</p> <p>79. Метод вариации произвольных постоянных.</p> <p>80. Интегрирование ЛНДУ с постоянными коэффициентами и правой частью специального</p>	
--	--	--

		<p>вида.</p> <p>81. Системы дифференциальных уравнений. Теорема существования и единственности решения. Метод исключения для решения нормальных систем дифференциальных уравнений.</p> <p><b>3 семестр (экзамен)</b></p> <p>82. Элементы комбинаторики: перестановки, размещения, сочетания.</p> <p>83. Основные понятия теории вероятностей: испытание, событие, вероятность события.</p> <p>84. Действия над событиями. Алгебра событий.</p> <p>85. Теоремы сложения и умножения вероятностей.</p> <p>86. Вероятность появления хотя бы одного события.</p> <p>87. Формула полной вероятности и формула Байеса.</p> <p>88. Схема Бернулли, формула Бернулли, наивероятнейшее число появлений события <math>A</math> в схеме Бернулли.</p> <p>89. Приближенные формулы в схеме Бернулли.</p> <p>90. Дискретная случайная величина и способы её задания. Функция распределения.</p> <p>91. Математическое ожидание дискретной случайной величины и его свойства.</p> <p>92. Дисперсия дискретной случайной величины и её свойства. Среднее квадратическое отклонение.</p> <p>93. Непрерывная случайная величина. Свойства функции распределения.</p> <p>94. Плотность вероятности непрерывной случайной величины и её свойства.</p> <p>95. Числовые характеристики непрерывных случайных величин.</p> <p>96. Равномерный и показательный законы распределения непрерывных случайных величин.</p> <p>97. Нормальный закон распределения и его свойства</p> <p>98. Понятие о законе больших чисел. Теорема Бернулли.</p>	
<p>Уметь:</p>	<p>– решать задачи по изучаемым теоретически разделам;</p> <p>– обсуждать способы эффективного решения дифференциальных уравнений и их систем; определять эффективность решения задачи, полученного с помощью численных</p>	<p><b>Примерные практические задания для экзамена и зачета:</b></p> <p>1. Решить матричное уравнение <math>X+3(A-B)=4C</math>, где</p> $A = \begin{pmatrix} 1 & 3 \\ -2 & -4 \end{pmatrix}, B = \begin{pmatrix} 3 & 8 \\ -7 & 5 \end{pmatrix}, C = \begin{pmatrix} 8 & 6 \\ -3 & 9 \end{pmatrix}.$ <p>2. Решить системы линейных алгебраических уравнений по формулам Крамера, матричным методом, методом Гаусса:</p> $\begin{cases} 3x_1 + 4x_2 + 2x_3 = 3 \\ 2x_1 - x_2 - 3x_3 = -3 \\ x_1 + 5x_2 + x_3 = -2 \end{cases}$	

	<p>методов;                    распознавать  эффективные                результаты  обработки                     экспериментальных данных от  неэффективных</p>	<p>3. Даны координаты вершин пирамиды <math>A_1A_2A_3A_4</math> :  <math>A_1</math> 1;3;6 , <math>A_2</math> 2;2;1 , <math>A_3</math> -1;0;1 , <math>A_4</math> -4;6;-3 . Найти:</p> <ol style="list-style-type: none"> <li>1) длину ребра <math>A_1A_2</math> ;</li> <li>2) угол между ребрами <math>A_1A_2</math> и <math>A_1A_4</math> ;</li> <li>3) угол между ребром <math>A_1A_4</math> и гранью <math>A_1A_2A_3</math> ;</li> <li>4) площадь грани <math>A_1A_2A_3</math> ;</li> <li>5) объем пирамиды.</li> </ol> <p>4. В треугольнике с вершинами <math>A(2,1)</math>, <math>B(5,3)</math>, <math>C(-6,5)</math> найти длину высоты из вершины <math>A</math>.</p> <p>5. Написать канонические и параметрические уравнения прямой, проходящей через точки <math>M(2,1,-1)</math> и <math>K(3,3,-1)</math>.</p> <p>6. Составить уравнение плоскости, проходящей через точки <math>A(1,0,2)</math>, <math>B(-1,2,0)</math>, <math>C(3,3,2)</math>.</p> <p>7. Доказать, что прямые параллельны:</p> $\frac{x+2}{3} = \frac{y-1}{-2} = \frac{z}{1} \text{ и } \begin{cases} x+y-z=0 \\ x-y-5z-8=0 \end{cases}$ <p>8. Найти угол между прямой, проходящей через точку <math>A(-1,0,-5)</math> и точку <math>B(1,2,0)</math>, и плоскостью <math>x-3y+z+5=0</math>.</p> <p>9. Определить тип кривой 2-го порядка и построить линию:</p> $x^2 - 9y^2 + 2x + 18y + 73 = 0$ $2x^2 + 3y^2 - 4x + 6y - 7 = 0$ $y^2 - 4x - 2y - 3 = 0$ <p>10. Вычислите пределы:</p> <p>а) <math>\lim_{x \rightarrow \infty} \frac{1+4x-x^4}{x+3x^2+2x^4}</math> ; б) <math>\lim_{x \rightarrow 0} \frac{3x \cdot \arcsin 2x}{\cos x - \cos^3 x}</math> ; в) <math>\lim_{x \rightarrow 3} \frac{\sqrt{2x-1} - \sqrt{5}}{x-3}</math> .</p> <p>11. Найдите <math>\frac{dy}{dx}</math> для функций: а) <math>y = e^{4x-x^2}</math> . б) <math>\begin{cases} x = \operatorname{ctg} 2t , \\ y = \ln(\sin 2t) \end{cases}</math></p> <p>12. Вычислить: а) <math>\sqrt[3]{-\sqrt{3}+i}</math> , б) <math>(-i)^{28}</math> .</p>	
--	--	--	--

13. Найти неопределённый интеграл: а)  $\int \sin 3x \cdot \cos 5x dx$ , б)  $\int \frac{1 - \cos x}{(x - \sin x)^2} dx$ . в)  $\int (2x + 5) \cdot e^x dx$ .

14. Вычислить определенный интеграл  $\int_2^{\sqrt{20}} \frac{x dx}{\sqrt{x^2 + 5}}$ .

15. Вычислить определенный интеграл  $\int_0^1 4x \cdot \arcsin x dx$ .

16. Найти площадь фигуры, ограниченной линиями:  $x = 4$ ,  $y^2 = 4x$ .

17. Найти и построить область определения функции  $u = \sqrt{9 - x^2 - y^2} + (x - y)^3$ .

18. Найти полный дифференциал функции:  $z = x^3 \ln y - \sin 2xy$ .

19. Найти частные производные первого порядка функции:  $z = 5x^2 y^3 + \ln(x + 4y)$ .

20. Написать уравнение касательной плоскости и нормали к поверхности  $z = \sqrt{x^2 + y^2}$  в точке (3, 4, 5).

21. Исследовать на экстремум функцию  $z = x^2 - 2xy + 4y^3$

22. Решите задачу Коши:  $y \cos^2 x dy = (x^2 + 1) dx$ ,  $y(0) = 0$ .

23. Найдите общее решение дифференциального уравнения

24. Решить однородную систему дифференциальных уравнений:

$$\begin{cases} x' = 6x - y, \\ y' = x + 4y. \end{cases}$$

25. При доставке с завода на базу 1000 радиоприемников, у 55 вышли из строя лампы. Найти вероятность того, что взятый наудачу приемник будет исправным.

26. Пятнадцать экзаменационных билетов содержат по 2 вопроса, которые не повторяются, экзаменуемый знает только 25 вопросов. Найти вероятность того, что экзамен будет сдан, если для этого достаточно ответить на два вопроса одного билета.

27. Принимаем вероятности рождения мальчика и девочки равными. Найти вероятность того, что среди 10 новорожденных 6 окажутся мальчиками.

28. Дан закон распределения дискретной случайной величины:

	1	1	13	1	1
x:	10	20	0	40	50

p:	0.1	0.2	0.3	0.2	0.2
----	-----	-----	-----	-----	-----

вычислить ее математическое ожидание, дисперсию и среднее квадратическое отклонение.  
 29. Дана функция распределения непрерывной случайной величины X

$$F(x) = \begin{cases} 0 & \text{при } x < 0 \\ 0,25x^3(x+3) & \text{при } 0 \leq x \leq 1 \\ 1 & \text{при } x > 1 \end{cases}$$

Найти плотность распределения f(x), построить ее график, вероятность попадания в заданный интервал [0,5; 2], Mx, Dx,  $\sigma_x$ .

30. Задано распределение вероятностей дискретной двумерной случайной величины:

Y \ X	2	5	8
0,4	0,15	0,30	0,35
0,8	0,05	0,12	0,03

Найти законы распределения составляющих, коэффициент корреляции

Владеть:

- практическими навыками использования математических понятий и методов (изучаемых разделов математики) при решении прикладных задач;  
 - навыками обобщения результатов решения, результатов обработки статистического эксперимента;  
 - способами оценивания значимости и практической пригодности полученных результатов

**Примерные прикладные задачи и задания**

**Задача 1.** Проверить, лежат ли точки  $A(0; 1)$ ,  $B(4; 6)$ ,  $C(2; 3)$  и  $D(0; 14; 17)$  в одной плоскости.

**Задача 2.** При построении висячего моста через речку «Тихая» и выяснении надежности сооружения, студенты стройотряда столкнулись с решением следующей задачи: Трос, подвешенный за два конца на одинаковой высоте, имеет форму дуги параболы. Расстояние между точками крепления равно 24 м. Глубина прогиба троса на расстоянии 3 м от точки крепления равна 40 см. Определить глубину прогиба троса посередине между креплениями.

**Задача 3.** Найти работу силы  $\vec{F} = (2; 5)$  электростатического поля, по перемещению электрического заряда из точки  $M_1 = (4; 2)$  в точку  $M_2 = (7; 4)$ .

**Задание 4.** Покажите, что предел  $\lim_{x \rightarrow \infty} \frac{x - \cos x}{x + \cos x}$  не может быть вычислен по правилу Лопиталю. Найдите этот предел другим способом.

**Задание 5.** Зависимость пути от времени при прямолинейном движении точки задается уравнением  $s = \frac{1}{3}t^3 + 2t^2 - 3$ , где s - путь в м, а t время в с. Вычислите ее скорость и



		<p>ускорение в момент времени <math>t = 4c</math>.</p> <p><b>Задача 6.</b> К графику функции <math>f(x) = 3 - x^2</math> в его точке с абсциссой <math>x_0 = 1</math> проведена касательная. Найти площадь треугольника, образованного касательной и отрезками, отсекаемыми ею на осях координат.</p> <p><b>Задача 7.</b> В парке аттракционов города N один из отрезков траектории движения поезда в «Американских горках» представляет собой синусоиду:</p> $s(t) = A \sin(\omega t + \varphi_0),$ <p>где <math>A</math>, <math>\varphi_0</math> и <math>\omega</math> – известные числа.</p> <p>Определить угол наклона к горизонту посетителя аттракциона Д. в момент времени <math>t_1</math> его движения по этому отрезку.</p> <p><b>Задание 8.</b> Подумайте, с помощью средств какого раздела математики можно решить следующую задачу.</p> <p>«Для уборки снега на улицах города используются снегоуборочные машины. Они работают в течение светлого времени суток с 6 до 18 часов с постоянной скоростью уборки снега 400 (м<sup>3</sup>/ч). Изменение объема снега, выпадающего на улицы города в городе в течение суток, можно описать уравнением <math>\frac{dS}{dt} = 120\alpha - 5t^2</math>, где <math>S(t)</math> – объем снега (в м<sup>3</sup>), выпавшего за время <math>t</math> (в часах), <math>0 \leq t \leq 24</math>. В момент времени <math>t = 0</math> на улицах города лежит 1000 м<sup>3</sup> снега. Установите соответствие между временем <math>t</math> и объемом снега, лежащего на улицах города <math>S(t)</math>»</p> <p>Составьте математическую модель этой задачи и решите её.</p>	
Знать	– методы анализа и моделирования сложных физических процессов; – методы и подходы к теоретическому и экспериментальному исследованию, применяемые в физике и распространяющиеся на другие области знаний.	<p><b>Перечень теоретических вопросов к экзамену ( 1 семестр):</b></p> <ol style="list-style-type: none"> <li>1. Кинематика поступательного движения. Понятие радиус-вектора, скорости и ускорения. Начальные условия. Прямая и обратная задачи механики.</li> <li>2. Движение по окружности. Угол поворота, угловая скорость и угловое ускорение. Связь угловых и линейных величин.</li> <li>3. Криволинейное движение. Тангенциальное и нормальное ускорение. Полное ускорение. Угол между скоростью и ускорением.</li> <li>4. Инерциальные системы отсчета. Понятие силы, массы и импульса. Основной закон динамики поступательного движения.</li> <li>5. Момент импульса и момент силы относительно точки. Основное уравнение динамики вращательного движения.</li> <li>6. Вращение вокруг неподвижной оси. Момент инерции. Расчет моментов инерции простых</li> </ol>	Физика

	<p>тел. Теорема Штейнера.</p> <p>7. Законы сохранения в механике. Замкнутая система. Законы сохранения импульса и момента импульса.</p> <p>8. Работа и мощность. Кинетическая энергия поступательного и вращательного движения.</p> <p>9. Консервативные силы. Потенциальная энергия. Закон сохранения полной механической энергии.</p> <p>10. Два способа описания взаимодействия. Движение частицы в одномерном стационарном поле. Связь между силой и потенциальной энергией.</p> <p>11. Гармонические колебания. Амплитуда, частота, начальная фаза. Математический и физический маятник. Энергия гармонических колебаний.</p> <p>12. Затухающие колебания. Характеристики затухания. Энергия затухающих колебаний.</p> <p>13. Общее понятие о волнах. Характеристики бегущей волны. Волновое уравнение плоской волны.</p> <p>14. Наложение упругих волн. Стоячая волна и ее особенности. Колебание натянутой струны.</p> <p>15. Постулаты Эйнштейна. Замедление времени. Лоренцево сокращение длины. Релятивистские инварианты. Интервал.</p> <p>16. Релятивистский импульс. Связь массы, энергии и импульса частицы. Энергия покоя. Законы сохранения при релятивистских скоростях.</p> <p>17. Макросистема. Микросостояние и макросостояние системы. Статистический подход. Понятие вероятности и средней величины.</p> <p>18. Функция распределения случайной величины. Распределение молекул по проекциям скоростей.</p> <p>19. Распределение молекул по модулю скорости. Наиболее вероятная, средняя и среднеквадратичная скорости.</p> <p>20. Модель идеального газа. Давление и температура с точки зрения молекулярно-кинетической теории. Уравнение состояния идеального газа.</p> <p>21. Распределение молекул идеального газа по высоте в поле тяжести Земли. Барометрическая формула.</p> <p>22. Понятие степеней свободы молекулы. Теорема о равномерном распределении энергии по степеням свободы.</p> <p>23. Внутренняя энергия как функция состояния системы. Первое начало термодинамики.</p> <p>24. Работа как функция процесса. Изохорический, изобарический и изотермический процессы.</p>	
--	---	--

	<p>25. Понятие теплоемкости. Теплоемкость при изохорическом и изобарическом процессах. Постоянная адиабаты.</p> <p>26. Адиабатический процесс. Первое начало термодинамики для адиабатического процесса. Уравнение Пуассона.</p> <p>27. Циклический процесс. Коэффициент полезного действия тепловой машины. Второе начало термодинамики. Формулировки Клаузиуса и Кельвина.</p> <p>28. Проблема необратимости тепловых процессов. Энтропия системы и ее свойства. Теорема Нернста.</p> <p>29. Основное уравнение термодинамики. Энтропия идеального газа. Изменение энтропии при изопроцессах.</p> <p>30. Цикл Карно. Теорема Карно. Термодинамическая шкала температур. Тройная точка воды как реперная точка.</p> <p>31. Статистический вес макросостояния. Суть необратимости. Статистический смысл энтропии. Формула Больцмана.</p> <p>32. Границы применимости модели идеального газа. Уравнение Ван-дер-Ваальса. Изотермы реального газа.</p> <p>33. Силы взаимодействия в природе. Электростатическое поле. Закон Кулона. Напряженность электростатического поля. Принцип суперпозиции.</p> <p>34. Силовые линии. Поток вектора напряженности электростатического поля. Теорема Гаусса.</p> <p>35. Потенциал. Теорема о циркуляции вектора напряженности электростатического поля. Связь между напряженностью и потенциалом.</p> <p>36. Электроемкость. Конденсаторы. Соединение конденсаторов. Энергия конденсатора. Энергия электрического поля.</p> <p>37. Электрический ток. Плотность тока. Уравнение непрерывности. Закон Ома в дифференциальной форме.</p> <p>38. Сопротивление проводников. Сторонние силы. Закон Ома в интегральной форме.</p> <p>39. Правила Кирхгофа для расчета разветвленных цепей. Мощность тока. Закон Джоуля-Ленца.</p> <p>40. Единая природа электрического и магнитного поля. Поле движущегося заряда. Принцип суперпозиции магнитных полей. Закон Био-Савара.</p> <p>41. Поток и циркуляция вектора индукции магнитного поля. Теорема Гаусса и теорема о циркуляции.</p> <p>42. Сила Лоренца. Сила Ампера.</p>	
--	---	--

		<p>43. Закон электромагнитной индукции Фарадея. Правило Ленца. Вихревое электрическое поле.</p> <p>44. Явление самоиндукции. Индуктивность. Энергия контура с током. Энергия магнитного поля.</p> <p>45. Электрическое поле в веществе. Поляризация диэлектрика. Вектор электрического смещения. Диэлектрическая проницаемость вещества.</p> <p>46. Магнитное поле в веществе. Намагниченность. Напряженность магнитного поля. Магнитная проницаемость вещества. Ферромагнетики.</p> <p style="text-align: center;"><b>Перечень вопросов к зачету (2 семестр):</b></p> <ol style="list-style-type: none"> <li>1. Система уравнений Максвелла как обобщение разрозненных явлений электричества и магнетизма. Материальные уравнения.</li> <li>2. Свойства уравнений Максвелла. Предсказание существования электромагнитных волн.</li> <li>3. Электромагнитные волны. Волновое уравнение. Свойства электромагнитных волн.</li> <li>4. Плоская электромагнитная волна и ее основные характеристики. Энергия и импульс электромагнитной волны.</li> <li>5. Естественный и поляризованный свет. Степень поляризации линейно поляризованного света. Закон Малюса.</li> <li>6. Поляризация при отражении и преломлении света на границе раздела диэлектриков. Угол Брюстера. Двойное лучепреломление.</li> <li>7. Способы поляризации естественного света. Призма Николя. Вращение плоскости поляризации света при прохождении через оптически активную среду.</li> <li>8. Шкала электромагнитных волн. Особенности оптического диапазона. Показатель преломления среды.</li> <li>9. Когерентные волны. Интерференция световых волн. Сложение интенсивностей в случае некогерентных и когерентных колебаний.</li> <li>10. Оптическая разность хода. Связь оптической разности хода двух волн с разностью фаз между ними. Условия максимума и минимума.</li> <li>11. Схема Юнга для наблюдения интерференции. Временная и пространственная когерентность.</li> <li>12. Интерференция в тонких пленках. Наблюдение колец Ньютона в отраженном и проходящем свете.</li> <li>13. Явление дифракции. Дифракция Френеля и Фраунгофера. Принцип Гюйгенса-Френеля.</li> <li>14. Дифракция Френеля на круглом отверстии. Зоны Френеля. Графический метод сложения амплитуд.</li> </ol>	
--	--	--	--

	<p>15. Дифракция Фраунгофера на узкой прямолинейной щели. Дифракционная решетка как совокупность конечного числа щелей.</p> <p>16. Тепловое излучение тела. Закон Стефана-Больцмана. Закон смещения Вина. Гипотеза Планка.</p> <p>17. Фотоэффект. Законы Столетова. Формула Эйнштейна.</p> <p>18. Фотоны. Давление света. Корпускулярно-волновой дуализм света.</p> <p>19. Рассеяние фотона на свободном электроны. Формула Комптона.</p> <p>20. Волновые свойства частиц. Длина волны де Бройля. Экспериментальные подтверждения гипотезы де Бройля.</p> <p>21. Принцип неопределенности. Соотношение неопределенностей Гейзенберга. Особенности процесса измерения в квантовой механике.</p> <p>22. Физическое истолкование волн де Бройля. Волновая функция и ее свойства. Плотность вероятности обнаружения частицы.</p> <p>23. Основная задача квантовой механики. Нестационарное и стационарное уравнение Шрёдингера.</p> <p>24. Частица в одномерной бесконечной прямоугольной потенциальной яме. Квантование энергии. Собственные функции состояния частицы.</p> <p>25. Прохождение частицы через потенциальный барьер. Туннельный эффект.</p> <p>26. Квантовый гармонический осциллятор.</p> <p>27. Планетарная модель атома. Постулаты Бора. Квантование энергии водородоподобной системы.</p> <p>28. Излучение водородоподобных систем. Спектральные серии атома водорода. Обобщенная формула Бальмера.</p> <p>29. Спектры многоэлектронных атомов. Закон Мозли.</p> <p>30. Уравнение Шредингера для атома водорода. Квантование момента импульса. Правила отбора.</p> <p>31. Спин электрона. Квантовые числа, описывающие состояние электрона в атоме. Кратность вырождения энергетических уровней. Принцип Паули.</p> <p>32. Принцип тождественности одинаковых частиц. Бозоны и фермионы. Квантовые распределения.</p> <p>33. Свободные электроны в металле. Энергия Ферми. Зонная теория твердых тел.</p> <p>34. Электропроводность металлов и полупроводников. Сверхпроводимость.</p> <p>35. Явление радиоактивности. Основной закон радиоактивного распада. Постоянная распада. Период полураспада.</p>	
--	--	--

		<p>36. Состав и характеристики атомного ядра. Капельная модель. Размер и спин ядра.</p> <p>37. Масса и энергия связи атомного ядра. Зависимость удельной энергии связи от массового числа. Оболочечная модель ядра.</p> <p>38. Ядерные реакции. Энергия реакции. Реакции деления и синтеза ядер.</p> <p>39. Радиоактивные ряды. Основные закономерности <math>\alpha</math>-излучения ядер. Длина свободного пробега <math>\alpha</math>-частиц.</p> <p>40. Три вида <math>\beta</math>-распада. Энергетический спектр <math>\beta</math>-частиц. Нейтрино.</p> <p>41. Особенности <math>\gamma</math>-излучения ядер. Прохождение <math>\gamma</math>-квантов через вещество.</p> <p>42. Классификация элементарных частиц. Лептоны. Лептонный заряд. Адроны. Барийонный заряд. Кварковая модель адронов.</p>	
<p>Уметь:</p>	<p>– использовать сложные физические модели для описания реальных процессов, выбирать методы исследования, с помощью приборов измерять физические величины, производить обработку экспериментальных данных, проводить анализ полученных результатов.</p>	<p><b>Примерный перечень практических заданий</b></p> <p><b>1 семестр</b></p> <p><b>Задание 1.</b> Точка движется в плоскости <math>xOy</math> по закону: <math>x = -2t; y = 4t \left( -t \right)</math>. Найти уравнение траектории <math>y = f(x)</math> и изобразить ее графически; вектор скорости <math>\vec{V}</math> и ускорения <math>\vec{a}</math> в зависимости от времени; момент времени <math>t_0</math>, в который вектор ускорения <math>\vec{a}</math> составляет угол <math>\pi/4</math> с вектором скорости <math>\vec{V}</math>. Ответ: <math>y = -x^2 - 2x; \vec{V} = -2\vec{i} + 4(1-2t)\vec{j}, \vec{a} = -8\vec{j}, t_0 = 0,75c</math>.</p> <p><b>Задание 2.</b> Тело вращается вокруг неподвижной оси по закону <math>\varphi = 2 + 4 \cdot t - 2 \cdot t^2</math>. Найти: 1) среднее значение угловой скорости <math>\langle \omega \rangle</math> за промежуток времени от <math>t=0</math> до остановки; 2) угловую скорость тела в момент времени <math>t=0,25</math> с; 3) нормальное ускорение точки, находящейся на расстоянии 1 м от оси вращения в тот же момент времени. Ответ: 2 рад/с; 3 рад/с; 9 м/с<sup>2</sup>.</p> <p><b>Задание 3.</b> Шар массой <math>m_1=4</math> кг движется со скоростью <math>V_1=5</math> м/с и сталкивается с шаром массой <math>m_2=6</math> кг, который движется ему навстречу со скоростью <math>V_2=2</math> м/с. Определите скорости шаров после удара. Удар считать абсолютно упругим, прямым и центральным. Ответ: 3,4 м/с, 3,6 м/с.</p> <p><b>Задание 4.</b> Вал в виде сплошного цилиндра массой <math>m_1=10</math> кг насажен на горизонтальную ось. На цилиндр намотан шнур, к свободному концу которого подвешена гири массой <math>m_2=2</math> кг. С каким ускорением будет опускаться гири, если ее предоставить самой себе? Ответ: 2,8 м/с<sup>2</sup>.</p> <p><b>Задание 5.</b> Определить период, частоту и начальную фазу колебаний точки, движущейся по уравнению: <math>x = A \cdot \sin \omega \left( + \tau \right)</math> где <math>\omega = 2,5\pi</math> с<sup>-1</sup>, <math>\tau = 0,4</math> с, <math>A = 0,02</math> м. Какова скорость точки в момент времени 0,8 с. Ответ: <math>T = 0,8</math> с; <math>v = 1,25</math> с<sup>-1</sup>; <math>V = 0,157</math> м/с.</p> <p><b>Задание 6.</b> Найдите для газообразного азота температуру, при которой скоростям молекул <math>v_1</math></p>	

		<p>= 300 м/с и <math>v_2 = 600</math> м/с соответствуют одинаковые значения функции распределения Максвелла <math>f(V)</math>. Ответ: <math>T = \frac{m(V_2^2 - V_1^2)}{4k \ln(V_2/V_1)} = 330 \text{ К}</math>.</p> <p><b>Задание 7.</b> Идеальный двухатомный газ объемом 5 л и давлением <math>10^6</math> Па изохорически нагрели, в результате чего средняя кинетическая энергия его молекул увеличилась от 0,0796 эВ до 0,0923 эВ. На сколько при этом измениться давление газа? В дальнейшем газ изотермически расширили до начального давления. Определите объем газа в конце процесса. Ответ: увеличится на 0,16 МПа; 5,8 л.</p> <p><b>Задание 8.</b> Определите коэффициент теплопроводности <math>\lambda</math> азота, если коэффициент динамической вязкости <math>\eta</math> для него при тех же условиях равен 10 мкПа·с. Ответ: <math>\lambda = 7,42</math> мВт/м·К.</p> <p><b>Задание 9.</b> 12 г азота находятся в закрытом сосуде объемом 2 л при температуре <math>10^\circ\text{C}</math>. После нагревания давление в сосуде стало равно <math>10^4</math> мм.рт.ст. Какое количество тепла было сообщено газу при нагревании? Ответ: <math>4,1 \cdot 10^3</math> Дж.</p> <p><b>Задание 10.</b> Смешали воду массой <math>m_1 = 5</math> кг при температуре <math>T_1 = 280</math> К с водой массой <math>m_2 = 8</math> кг при температуре <math>T_2 = 350</math> К. Найти: 1) температуру <math>\theta</math> смеси; 2) изменение <math>\Delta S</math> энтропии, происходящее при смешивании. Ответ: 323 К; 0,3 кДж/К.</p> <p><b>Задание 11.</b> Точечные заряды <math>q_1 = 10</math> нКл и <math>q_2 = -20</math> нКл находятся в воздухе на расстоянии 10 см друг от друга. Определить напряженность поля в точке А, удаленной на расстояние 6 см от первого и на 8 см от второго. Как изменится потенциальная энергия взаимодействия зарядов, если переместить второй заряд в эту точку? Какую для этого нужно совершить работу? Ответ: 37,6 кВ/м; 12 мкДж.</p> <p><b>Задание 12.</b> Три плоских воздушных конденсатора с емкостями <math>C_1 = 1,5</math> мкФ, <math>C_2 = 7</math> мкФ, <math>C_3 = 2</math> мкФ соединены последовательно и присоединены к источнику тока. При этом заряд второго конденсатора равен <math>14 \cdot 10^{-4}</math> Кл. а) Найти энергию этой батареи. б) Не отключая источника тока от батареи конденсаторов, раздвигают пластины третьего конденсатора, увеличивая расстояние между ними в 2 раза. Найти изменение емкости и заряда батареи. Ответ: 490 мДж, 0,21 мкФ, 0,4 мКл.</p> <p><b>Задание 13.</b> Два элемента (<math>\mathcal{E}_1 = 1,2</math> В, <math>r_1 = 0,1</math> Ом, <math>\mathcal{E}_2 = 0,9</math> В, <math>r_2 = 0,3</math> Ом) соединены одноименными полюсами. Сопротивление R соединительных проводов равно 0,2 Ом. Определить силу тока в цепи I и разность потенциалов на зажимах каждого источника. Ответ: 0,5 А; 1,15 В; 1,05 В.</p> <p><b>Задание 14.</b> Круговой виток радиусом <math>R = 15,0</math> см расположен относительно бесконечно длинного провода так, что его плоскость параллельна проводу. Перпендикуляр, восстановленный на провод из центра витка, является нормалью к плоскости витка. Сила тока</p>	
--	--	--	--

в проводе  $I_1=5A$ , сила тока в витке токи  $I_2=1A$ . Расстояние от центра витка до провода  $d=20$  см. Определите магнитную индукцию в центре витка. Ответ:  $B_0=6,5\text{мкТл}$ .

**Задание 15.** Проводящий плоский контур, имеющий форму окружности радиуса  $r = 0,05$  м помещен в однородное магнитное поле так, что линии магнитной индукции поля направлены перпендикулярно плоскости контура. Сопротивление контура  $R = 5$  Ом. Магнитная индукция меняется по закону  $B = kt$ , где  $k = 0,2$  Тл/с. Определите: а) э.д.с. индукции, возникающую в этом контуре; б) силу индукционного тока; в) заряд, который протечет по контуру за первые 5 секунд изменения поля. Ответ: 1,6 мВ; 0,3 мА; 1,6 мКл.

**Задание 16.** Катушка намотана медным проводом диаметром  $d=0,2$  мм с общей длиной  $l=314$  м и имеет индуктивность  $L=0,5$  Гн. Определить сопротивление катушки: 1) в цепи постоянного тока; 2) в цепи переменного тока с частотой  $\nu=50$  Гц. Ответ:  $R=160$  Ом;  $R=224$  Ом.

## 2 семестр

**Задание 17.** В опыте Юнга стеклянная пластинка толщиной в 2 см помещается на пути одного из интерферирующих лучей перпендикулярно лучу. На сколько могут отличаться друг от друга значения показателя преломления в различных местах пластинки, чтобы изменение разности хода от этой неоднородности не превышало 1 мкм? Ответ:  $\Delta n \leq 5 \cdot 10^{-5}$ .

**Задание 18.** Пучок белого света падает нормально к поверхности стеклянной пластинки толщиной  $d=0,5$  мкм, находящейся в воздухе. Показатель преломления стекла  $n=1,5$ . В результате интерференции интенсивность некоторых волн, длины которых лежат в пределах видимого спектра (от 400 до 700 нм), усиливается при отражении. Определите длины этих волн. Ответ: 0,6 мкм; 0,43 мкм.

**Задание 19.** Плоская волна ( $\lambda=0,5\text{мкм}$ ) падает нормально на диафрагму с круглым отверстием диаметром 1,0 см. На каком расстоянии от отверстия на его оси должна находиться точка наблюдения, чтобы отверстие открывало: 1) одну зону Френеля; 2) две зоны Френеля? Ответ: 50; 25 м.

**Задание 20.** Найти наибольший порядок спектра для желтой линии натрия с длиной волны  $\lambda=589$  нм, если постоянная дифракционной решетки  $d=2\text{мкм}$ . Сколько всего максимумов дает эта решетка? Под каким углом  $\phi$  наблюдается последний максимум? Ответ: 3; 7;  $62^\circ$ .

**Задание 21.** Два поляризатора расположены так, что угол между их плоскостями пропускания равен  $25^\circ$ . Определить, во сколько раз уменьшится интенсивность естественного света при прохождении: 1) через один (первый) поляризатор, 2) через оба поляризатора. Коэффициент поглощения света в поляризаторе равен 0,08. Ответ: 2,17; 2,88.

**Задание 22.** Черное тело имеет температуру 3 кК. При охлаждении тела длина волны, приходящаяся на максимум излучательной способности, изменилась на 8 мкм. До какой



	<p>температуры охладилось тело? Ответ: 323К.</p> <p><b>Задание 23.</b> Узкий пучок монохроматического рентгеновского излучения падает на рассеивающее вещество. При этом длина волны излучения, рассеянного под углами <math>60^\circ</math> и <math>120^\circ</math>, отличаются друг от друга в 2 раза. Считая, что рассеяние происходит на свободных электронах, найти длину волны падающего излучения. Ответ: 1,2 пм.</p> <p><b>Задание 24.</b> Красная граница фотоэффекта для некоторого металла равна 275 нм. Найти: 1) работу выхода электрона из этого металла, 2) максимальную скорость электронов, вырываемых из этого металла светом с длиной волн 180 нм, 3) максимальную кинетическую энергию этих электронов. Ответ: 4,52эВ; <math>9,1 \cdot 10^5</math> м/с; 2,38эВ.</p> <p><b>Задание 25.</b> Электрон обладает кинетической энергией 30 эВ. Определить дебройлевскую длину волны электрона. Во сколько раз изменится эта длина волны, если кинетическая энергия уменьшится на 20%? Ответ: <math>2,2 \cdot 10^{-10}</math> м; 1,12.</p> <p><b>Задание 26.</b> При движении частицы вдоль оси x скорость ее может быть определена с точностью (ошибкой) до 1 см/с. Найти неопределенность координаты, если частицей является: 1) электрон, 2) дробишка массой 0,1г. Ответ: 0,01м; <math>10^{-28}</math>м.</p> <p><b>Задание 27.</b> Частица находится в бесконечно глубокой одномерной потенциальной яме минимальную энергию. Какова вероятность обнаружения частицы в средней трети ямы? Ответ: 0,609.</p> <p><b>Задание 28.</b> Определить длину волны, соответствующую третьей линии серии Бальмера: 1) В спектре излучении водорода, 2) В спектре излучения иона гелия. Ответ: 434нм, 109нм.</p> <p><b>Задание 29.</b> Определите период полураспада и начальную активность висмута <math>{}_{83}^{210}\text{Bi}</math>, если известно, что висмут массой <math>m = 1</math> г, выбрасывает <math>4,58 \cdot 10^{15}</math> <math>\beta</math> – частиц за 1 секунду. Во сколько раз изменится активность за месяц? Ответ: 5 суток; 64 раза.</p> <p><b>Задание 30.</b> Ядро бериллия-7 <math>\beta</math>-радиоактивно по схеме К-захвата. Записать реакцию. Какие частицы при этом образовались?</p> <p><b>Задание 31.</b> Вычислить в а.е.м. массу ядра <math>{}^{10}\text{C}</math>, у которого энергия связи на один нуклон равно 6,04 МэВ. Ответ: 10,0135 а.е.м.</p> <p><b>Задание 32.</b> Солнечная постоянная для Земли (энергия солнечного излучения, падающего в единицу времени на единицу площади в перпендикулярном направлении) равна <math>1370</math> Дж/с·м<sup>2</sup>. Опираясь на эту величину, найдите, сколько по массе водорода выгорает ежесекундно внутри солнца, если известно, что источником энергии солнца является синтез четырех ядер водорода с образованием ядра гелия-4. Ответ: 630 млн.т/с.</p>	
--	---	--

<p>Владеть:</p>	<p>– навыками работы с широким кругом физических приборов и оборудования; – методами проведения физических измерений, расчета величин, анализа полученных данных и навыками планирования исследовательского процесса.</p>	<p><b>Примерный перечень вопросов и заданий по лабораторным работам</b></p> <p><b>1 семестр</b></p> <p>№ 1 «Применение законов сохранения для определения скорости полета пули»</p> <p>7. Приведите примеры сил, дающих разные виды потенциальной энергии. Какие из них присутствуют в данной работе? Изобразите схему экспериментальной установки и укажите на ней силы, действующие на все тела, входящие в систему, в каждый момент времени.</p> <p>8. Какие величины имели кинетическая и потенциальная энергия системы «пуля+маятник» в различные моменты опыта? Представьте схему изменения кинетической и потенциальной энергии системы.</p> <p>9. Для каких моментов времени в данном эксперименте можно применять закон сохранения механической энергии, а для каких нельзя и почему? Схема.</p> <p>10. Для каких моментов времени в данном эксперименте можно применять закон сохранения импульса, а для каких нельзя и почему? Схема</p> <p>11. Используя законы сохранения получите формулу для расчета скорости полета пули в данной работе.</p> <p>12. Как производится обработка экспериментальных данных в данной работе. Как определяется доверительный интервал скорости и средняя квадратическая погрешность отклонения маятника?</p> <p>№ 4 «Исследование вращательного движения твердого тела вокруг неподвижной оси»</p> <p>2. Каков характер зависимости момента инерции от расстояния, на котором находится тело от оси вращения? В данной работе. Постройте график этой зависимости.</p> <p>7. Как экспериментально определяется момент инерции тела в данной лабораторной работе?</p> <p>8. Какие законы сохранения применяются для вывода расчетных формул? Получите формулу для расчета момента инерции маятника.</p> <p>9. Какова зависимость углового ускорения тела от момента приложенных к нему сил и момента инерции тела? Постройте график данной зависимости</p> <p>10. Как на маятнике Обербека могут быть определены угловое ускорение, момент действующих сил и момент инерции?</p> <p>11. Как в данной работе рассчитывается погрешность определения момента инерции тела относительно произвольной оси вращения?</p> <p>12. Продемонстрируйте возможность применения среды Microsoft Excel (или другой среды) для обработки экспериментальных данных.</p> <p>№ 5 «Определение характеристик затухающих колебаний физического маятника»</p>	
-----------------	---	---	--

		<p>8. Почему колебания маятника в данной работе будут затухающими, даже при выключенном электромагните?</p> <p>9. Запишите уравнения затухающих и незатухающих колебаний, сравните их.</p> <p>10. Как амплитуда затухающих колебаний зависит от времени и от числа колебаний?</p> <p>11. Каков физический смысл величин применительно к данной работе: начальная амплитуда колебаний, начальная фаза колебаний, круговая частота колебаний, период колебаний, коэффициент затухания, время релаксации, логарифмический декремент затухания, добротность. Как они меняются с ростом <math>U</math>?</p> <p>12. Как меняются характеристики затухающих колебаний начальная амплитуда колебаний, начальная фаза колебаний, круговая частота колебаний, период колебаний, коэффициент затухания, время релаксации, логарифмический декремент затухания, добротность если один из параметров данного физического маятника: <math>l</math>, <math>m</math>, <math>L</math>, <math>k</math> увеличится (либо уменьшится) при фиксированных значениях оставшихся?</p> <p>13. Для чего, в данной работе, графики строят в логарифмическом масштабе?</p> <p>14. Продемонстрируйте возможность применения среды Microsoft Excel (или другой среды) для обработки экспериментальных данных.</p> <p>№ 11 «Изучение статистических закономерностей»</p> <p>5. Каково распределение дроби по ячейкам на доске Гальтона? Какое распределение аналогично данному в МКТ?</p> <p>6. Каково распределение электронов по модулю скорости в данной работе? Что происходит при изменении напряжения накала?</p> <p>7. Какие статистические методы применяются в данной работе?</p> <p>8. Продемонстрируйте возможность применения среды Microsoft Excel (или другой среды) для обработки экспериментальных данных.</p> <p>№ 14 «Определение показателя адиабаты методом Клемана и Дезорма»</p> <p>6. Объясните ход эксперимента и результаты расчета.</p> <p>7. Назовите процессы, происходящие с газом, в ходе эксперимента и изобразите их графически.</p> <p>8. Запишите уравнения для вывода формулы показателя адиабаты.</p> <p>9. Продемонстрируйте возможность применения среды Microsoft Excel (или другой среды) для обработки экспериментальных данных.</p> <p>10. Как в данной работе минимизируется погрешность экспериментальных данных?</p> <p>№ 21 «Исследование электростатического поля с помощью зонда»</p>	
--	--	--	--

		<p>5. Что такое напряженность электрического поля? Как графически представить распределение напряженности в разных точках электрического поля в данной работе?</p> <p>6. Что такое потенциал электростатического поля? Как графически представить распределение потенциала в разных точках электрического поля в данной работе?</p> <p>7. Чему равна работа по перемещению заряда вдоль эквипотенциальной поверхности и по замкнутому контуру, ограниченному участками силовых и эквипотенциальных линий? Вычислите работу по перемещению заряда по заданной траектории.</p> <p>8. Как изменится картина силовых и эквипотенциальных линий при увеличении (уменьшении) напряженности между электродами?</p> <p>№ 24 «Расширение предела измерения амперметра постоянного тока»</p> <p>8. Каков принцип действия электроизмерительных приборов магнитоэлектрического и электромагнитного типа, применяемы в данной работе?</p> <p>9. Что называют током полного отклонения и напряжением полного отклонения электроизмерительного прибора?</p> <p>10. Каким образом включают амперметр и вольтметр в электрическую цепь для измерения тока и напряжения? Продемонстрируйте навыки включения этих приборов в электрическую цепь.</p> <p>11. Что такое шунт? Для чего и как он используется? Продемонстрируйте использование шунта.</p> <p>12. Что такое добавочное сопротивление? Для чего и как оно используется? Продемонстрируйте использование добавочного сопротивления.</p> <p>13. Продемонстрируйте возможность применения среды Microsoft Excel (или другой среды) для обработки экспериментальных данных.</p> <p>14. Как в данной работе минимизируется погрешность экспериментальных данных?</p> <p>№ 28 «Определение индуктивности катушки и магнитной проницаемости ферромагнитного тела»</p> <p>5. Какие приборы применялись в данной работе для определя параметров постоянного и переменного тока?</p> <p>6. Получите формулу для расчета полного сопротивления цепи переменного тока, используемой в данной работе (или представленной преподавателем).</p> <p>7. Как определялась индуктивность катушки в данной работе? Каким еще способом можно определить индуктивность?</p> <p>8. Продемонстрируйте возможность применения среды Microsoft Excel (или другой среды) для обработки экспериментальных данных.</p>	
--	--	--	--

		<p><b>2 семестр</b></p> <p>№ 32 «Определение радиуса кривизны линзы и полосы пропускания светофильтра с помощью колец Ньютона»</p> <ol style="list-style-type: none"> <li>5. Как объясняется появление колец Ньютона?</li> <li>6. Получите формулы для расчета радиусов темных и светлых колец Ньютона.</li> <li>7. Получите формулу для определения радиуса кривизны линзы.</li> <li>8. Как в данной работе минимизируется погрешность экспериментальных данных?</li> </ol> <p>№ 34 «Определение длины световой волны и характеристик дифракционной решетки»</p> <ol style="list-style-type: none"> <li>5. Каковы параметры и характеристики дифракционной решетки, применяемой в эксперименте?</li> <li>6. Получите формулу для определения длины световой волны при дифракции на дифракционной решетке.</li> <li>7. Каково практическое применение дифракционных решеток?</li> <li>8. Как в данной работе минимизируется погрешность экспериментальных данных?</li> </ol> <p>№ 35 «Определение концентрации растворов сахара и постоянной вращения»</p> <ol style="list-style-type: none"> <li>5. На основе какого явления определяется концентрация раствора сахара в данном эксперименте?</li> <li>6. Поясните устройство и принцип действия призмы Николя</li> <li>7. Поясните устройство и принцип действия полутеневого сахариметра</li> <li>8. Как в данной работе минимизируется погрешность экспериментальных данных?</li> </ol> <p>№ 36 «Снятие вольтамперных характеристик фотоэлемента и определение его чувствительности»</p> <ol style="list-style-type: none"> <li>6. Проанализируйте полученные в лабораторной работе ВАХ</li> <li>7. Как определяется постоянная Планка в данном эксперименте?</li> <li>8. Как в данной работе минимизируется погрешность экспериментальных данных?</li> <li>9. Как в данной работе рассчитывается погрешность определения постоянной Планка?</li> <li>10. Продемонстрируйте возможность применения среды Microsoft Excel (или другой среды) для обработки экспериментальных данных.</li> </ol> <p>№ 41 «Исследование возбуждения атомов газа»</p> <ol style="list-style-type: none"> <li>5. Объясните принцип определения возбужденных состояний атомов газа в эксперименте?</li> <li>6. Поясните принцип работы электронной лампы</li> <li>7. В каком диапазоне электромагнитных волн лежит излучение возбужденных атомов паров ртути и почему?</li> <li>8. Как в данном эксперименте определяется область локализации электрона и как</li> </ol>	
--	--	--	--

		<p>полученные данные согласуются с теоретическими предпосылками?</p> <p>№ 42 «Определение главных квантовых чисел возбужденных состояний атома водорода»</p> <ol style="list-style-type: none"> <li>5. Поясните устройство и принцип работы спектроскопа, используемого в данной работе</li> <li>6. Получите формулу для определения главных квантовых чисел возбужденных состояний атома водорода и других водородоподобных атомов</li> <li>7. Что называется градуировочным графиком?</li> <li>8. Продемонстрируйте возможность применения среды Microsoft Excel (или другой среды) для обработки экспериментальных данных</li> </ol> <p>№ 51 «Изучение закономерностей <math>\alpha</math>-распада»</p> <ol style="list-style-type: none"> <li>6. Что такое активность радиоактивного элемента, ее вычисление и единицы измерения.</li> <li>7. В чем состоит закон Гейгера - Неттола?</li> <li>8. Как оценить энергию <math>\alpha</math> - частицы?</li> <li>9. Устройство и принцип работы счетчика Гейгера-Мюллера.</li> <li>10. Продемонстрируйте возможность применения среды Microsoft Excel (или другой среды) для обработки экспериментальных данных</li> </ol> <p>№ 53 «Определение максимальной энергии <math>\beta</math>-частиц и идентификация радиоактивных препаратов»</p> <ol style="list-style-type: none"> <li>5. Какие известны разновидности бета-распада? Какая из них исследуется в данном эксперименте?</li> <li>6. В каких диапазонах находятся периоды полураспада и энергии бета- распада природных радионуклидов?</li> <li>7. Каковы основные особенности взаимодействия бета-частиц с веществом?</li> </ol> <p>Продемонстрируйте возможность применения среды Microsoft Excel (или другой среды) для обработки экспериментальных данных.</p>	
Знать	Общие характеристики Земли. Основы структурной геологии. Закономерности строения земной коры. Основные положения минералогии и петрографии.	<p>Планета Земля.</p> <p>Гипотезы происхождения Земли и Солнечной системы.</p> <p>Геохронология.</p> <p>Стратиграфическая шкала.</p> <p>Геохронологическая шкала.</p> <p>Фациальный анализ.</p> <p>Геологическая история Земли.</p> <p>Форма Земли.</p> <p>Масса и плотность Земли.</p>	Геология

		<p>Сила тяжести Земли. Температура Земли. Магнетизм Земли. Внутренние оболочки Земли. Земная кора. Мантия. Ядро. Понятие о кларке. Химия внутренних оболочек Земли. Понятие о минерале. Химический состав минералов. Изоморфизм. Полиморфизм. Политипия. Формулы минералов. Классификация минералов. Физические свойства минералов. Морфология минеральных индивидов и их агрегатов. Понятие о горной породе. Минеральный состав. Структура. Текстура. Минеральный состав магматических горных пород. Структура магматических горных пород. Текстура магматических горных пород. Классификация магматических горных пород. Описание магматических горных пород. Минеральный состав осадочных горных пород. Структура осадочных горных пород. Текстура осадочных горных пород. Классификация осадочных горных пород. Описание обломочных, химических и органогенных горных пород. Минеральный состав метаморфических горных пород. Структура метаморфических горных пород.</p>	
--	--	---	--

		<p>Текстура метаморфических горных пород. Классификация метаморфических горных пород. Описание метаморфических горных пород. Геологические процессы. Эндогенные и экзогенные геологические процессы. Источники энергии геологических процессов. Магматизм. Очаги образования магмы. Магма и её химический состав. Интрузивный магматизм. Формы залегания интрузивных магматических тел. Вулканы. Продукты вулканических извержений. Типы извержений и примеры вулканической деятельности. Географическое распространение вулканов. Метаморфизм. Метаморфические реакции. Метаморфическая фация. Типы метаморфизма. Классификация тектонических движений. Тектонические нарушения. Классификация землетрясений. Характеристика землетрясений. Сила землетрясений. Регистрация землетрясений. Географическое размещение. Цунами. Понятие о слое. Элементы слоя. Геометрические и пространственные характеристики слоя. Согласное и несогласное залегание. Элементы складок. Классификация складок. Способы изображения складок.</p>	
--	--	---	--



		<p>Элементы дизъюнктивных нарушений.  Классификация дизъюнктивных нарушений.  Способы изображения дизъюнктивных нарушений.  Классификация карт.  Масштабы геологических карт.  Стратиграфическая колонка.  Чтение геологических карт</p>	
<p>Уметь:</p>	<p>Определять морфологию и физические свойства минералов;  диагностировать горные породы разных генетических типов. Анализировать условия залегания горных пород, пликативные и дизъюнктивные тектонические нарушения.</p>	<p><b>Примерный перечень лабораторных заданий</b>  1. Формы природных выделений минералов  2. Диагностические свойства минералов  3. Определение минералов классов: самородные элементы, сульфиды, оксиды и гидроксиды  4. Определение минералов классов: соли кислородсодержащих кислот и галоиды-  5. Определение минералов класса: силикаты и алюмосиликаты-  6. Минеральный состав магматических горных пород. Диагностика основных представителей главных групп магматических горных пород  7. Представители главных групп осадочных горных пород. Структуры и текстуры осадочных горных пород. Минеральный состав осадочных горных пород. Основные представители главных групп осадочных горных пород  8. Представители главных групп метаморфических горных пород. Структуры и текстуры метаморфических горных пород. Минеральный состав метаморфических горных пород. Основные представители главных групп метаморфических горных пород</p> <p><b>Примерный перечень практических заданий к экзамену:</b>  <i>По физическим свойствам определять:</i>  - Минералы классов «Самородные элементы» и «Сульфиды».  - Минералы класса «Оксиды и гидроксиды».  - Минералы классов «Галогениды» и «Сульфаты».  - Минералы класса «Карбонаты».  - Минералы класса «Силикаты».</p> <p><i>Диагностировать:</i>  - Магматические горные породы  - Осадочные горные породы.  - Метаморфические горные породы.  - Анализ и описание геологической карты.  - Построение геологического разреза.  - Построение геологического разреза по результатам опробования.  <i>Рассчитать содержание полезных компонентов в блоке в используя следующие методы опробования</i>  - Способ среднего арифметического.  - Способ геологических блоков.  - Способ многоугольников.  - Способ треугольников  - Способ изолиний</p>	

		- Способ разрезов.	
Владеть:	<p>Навыками оценки строения земной коры, морфологических особенности месторождений твердых полезных ископаемых при решении задач по рациональному освоению георесурсного потенциала недр; навыками анализа вещественного состава полезных ископаемых и вмещающих горных пород при решении задач по комплексному освоению месторождений.</p>	<p>Примерный перечень практических заданий</p> <p>Анализ и описание геологической карты</p> <p>Построение геологического разреза.</p> <p>Построение геологического разреза по результатам опробования</p>	
Знать	<p>- основные химические понятия, положения и законы;</p> <p>- современные направления развития научных теорий;</p> <p>- методы теоретического и экспериментального исследования в области химии применительно к профессиональной деятельности</p>	<p><b>Перечень теоретических вопросов:</b></p> <ol style="list-style-type: none"> <li>1. Основы химической термодинамики: система, термодинамические параметры системы, функции состояния системы. Первый закон термодинамики.</li> <li>2. Энергетика химических процессов.</li> <li>3. Энтальпия. Закон Гесса и следствия из него.</li> <li>4. Энтропия. Уравнение Больцмана. Второй и третий законы термодинамики.</li> <li>5. Энергия Гиббса. Направления химических процессов.</li> <li>6. Химическая кинетика. Скорость химической реакции. Средняя и истинная скорости реакции. Кинетическая кривая.</li> <li>7. Скорость реакции и методы её регулирования.</li> <li>8. Влияние температуры на скорость реакции. Правило Вант-Гоффа.</li> <li>9. Энергия активации. Активированный комплекс. Уравнение Аррениуса.</li> <li>10. Катализаторы и каталитические системы. Гомогенный катализ.</li> <li>11. Катализаторы и каталитические системы. Гетерогенный катализ.</li> <li>12. Химическое равновесие. Константа химического равновесия.</li> <li>13. Смещение химического равновесия. Принцип Ле Шателье.</li> <li>14. Растворы. Способы выражения концентрации растворов.</li> </ol>	Химия

		<p>15. Растворы электролитов. Степень и константа электролитической диссоциации. Закон разбавления Оствальда.</p> <p>16. Диссоциация кислот, оснований, солей. Амфотерные электролиты.</p> <p>17. Растворимость. Произведение растворимости. Условие образования и растворения осадков.</p> <p>18. Диссоциация воды. Ионное произведение воды. рН.</p> <p>19. Гидролиз солей. Степень и константа гидролиза.</p> <p>20. Дисперсные системы. Классификация. Лиофильные и лиофобные коллоиды.</p> <p>21. Строение коллоидных частиц.</p> <p>22. Коагуляция коллоидных растворов.</p> <p>23. Окислительно-восстановительные свойства веществ. Классификация окислительно-восстановительных реакций.</p> <p>24. Электрохимические системы. Законы Фарадея. Электродный потенциал.</p> <p>25. Гальванический элемент Даниэля Якоби.</p> <p>26. Электрохимические системы: электролиз расплавов. Применение электролиза.</p> <p>27. Электролиз. Анодный и катодный процессы при электролизе растворов. Применение электролиза.</p> <p>28. Коррозия. Виды коррозии. Способы защиты металлов от коррозии.</p>	
<p>Уметь:</p>	<ul style="list-style-type: none"> <li>- определять химический состав и строение объектов окружающей среды;</li> <li>- решать расчетные задачи применительно к материалу программы;</li> <li>- прогнозировать возможность протекания самопроизвольных процессов в различных химических системах</li> </ul>	<p><b>Примерные практические задания:</b></p> <p>1. Написать электронные уравнения электродных процессов, уравнение суммарной токообразующей реакции, вычислить ЭДС гальванического элемента, если концентрации ионов металлов равны: <math>[Al^{3+}] = 0,001</math> моль/л, <math>[Co^{2+}] = 0,1</math> моль/л.</p> <p>2. Написать ионные и молекулярные уравнения реакций гидролиза солей: <math>K_3PO_4</math>; <math>Na_2SO_4</math>; <math>ZnCl_2</math>.</p> <p>3. Закончить уравнения реакций, написав их в молекулярной и ионной формах:  <math>Al(OH)_3 + NaOH \rightarrow</math>, <math>K_2CO_3 + H_2SO_4 \rightarrow</math>, <math>H_2S + KOH \rightarrow</math>.</p> <p>4. В 2 л раствора гидроксида кальция содержится 478,8 г <math>Ca(OH)_2</math>. Плотность раствора 1,14 г/мл. Рассчитайте: <math>\omega(Ca(OH)_2)</math>; <math>C_M</math>; <math>C_{эк}</math>; <math>C_m</math>; <math>N(Ca(OH)_2)</math> и <math>N(H_2O)</math>; <math>T</math>.</p> <p>5. Составьте уравнения окислительно-восстановительных реакций:  <math>K_2Cr_2O_7 + FeSO_4 + H_2SO_4 \rightarrow</math>, <math>KMnO_4 + Na_2SO_3 + H_2O \rightarrow</math>.</p> <p>6. Написать электронные уравнения электродных процессов, уравнение суммарной токообразующей реакции, вычислить ЭДС гальванического элемента, если концентрации ионов металлов равны: <math>[Mn^{2+}] = 0,01</math> моль/л, <math>[Au^{3+}] = 0,1</math> моль/л.</p>	

		<p>7. Закончить уравнения реакций, написав их в молекулярной и ионной формах:  <math>\text{NH}_4\text{OH} + \text{HNO}_3 \rightarrow</math>, <math>\text{Zn}(\text{OH})_2 + \text{NaOH} \rightarrow</math>, <math>\text{AlPO}_4 + \text{Na}_2\text{SO}_4 \rightarrow</math>.</p> <p>8. Написать уравнения реакций гидролиза в молекулярном и ионном виде: <math>\text{Al}_2(\text{SO}_4)_3</math>, <math>\text{KCl}</math>, <math>\text{Na}_2\text{SO}_3</math>.</p> <p>9. Написать электронные уравнения электродных процессов, уравнение суммарной токообразующей реакции, вычислить ЭДС гальванического элемента, если концентрации ионов металлов равны: <math>[\text{Zn}^{2+}] = 0,01</math> моль/л, <math>[\text{Cu}^+] = 1,0</math> моль/л.</p> <p>10. Сульфат алюминия массой 36,4 г растворили в 100 г воды. Плотность полученного раствора 1,32 г/мл. Рассчитайте: <math>\omega(\text{Al}_2(\text{SO}_4)_3)</math>; <math>C_M</math>; <math>C_{\text{эк}}</math>; <math>C_m</math>; <math>N(\text{Al}_2(\text{SO}_4)_3)</math> и <math>N(\text{H}_2\text{O})</math>; <math>T</math>.</p> <p>11. Написать электронные уравнения электродных процессов, уравнение суммарной токообразующей реакции, вычислить ЭДС гальванического элемента, если концентрации ионов металлов равны: <math>[\text{Mn}^{2+}] = 0,01</math> моль/л, <math>[\text{Ag}^+] = 1,0</math> моль/л.</p> <p>12. Закончить уравнения реакций, написав их в молекулярном и ионном виде:  <math>\text{MnS} + \text{H}_2\text{SO}_4 \rightarrow</math>, <math>\text{Fe}(\text{OH})_3 + \text{NaOH} \rightarrow</math>, <math>\text{NH}_4\text{Cl} + \text{KOH} \rightarrow</math>.</p> <p>13. Определите термодинамическую возможность протекания реакции <math>\text{CaO}_{(к)} + 2 \text{C}_{(к)} = \text{CaC}_2_{(к)} + \text{CO}_{(г)}</math>, <math>\Delta H_r = 460</math> кДж при стандартных условиях. Рассчитайте температуру начала реакции, если <math>S(\text{CaO}) = 38</math> Дж/моль·К; <math>S(\text{C}) = 6</math> Дж/моль·К; <math>S(\text{CaC}_2) = 70</math> Дж/моль·К; <math>S(\text{CO}) = 197</math> Дж/моль·К.</p> <p>14. Составьте уравнения окислительно-восстановительных реакций:  <math>\text{KMnO}_4 + \text{NaNO}_2 + \text{H}_2\text{SO}_4 \rightarrow</math>, <math>\text{Cr}_2(\text{SO}_4)_3 + \text{Br}_2 + \text{NaOH} \rightarrow</math>.</p> <p>15. Определите термодинамическую возможность протекания реакции <math>2 \text{Cl}_2_{(г)} + 2 \text{H}_2\text{O}_{(г)} = 4 \text{HCl}_{(г)} + \text{O}_2_{(г)}</math>, <math>\Delta H_r = 115,6</math> кДж при стандартных условиях. Рассчитайте температуру начала реакции, если <math>S(\text{Cl}_2) = 223</math> Дж/моль·К; <math>S(\text{H}_2\text{O}) = 189</math> Дж/моль·К; <math>S(\text{HCl}) = 187</math> Дж/моль·К; <math>S(\text{O}_2) = 205</math> Дж/моль·К.</p> <p>16. Написать уравнения реакций гидролиза в молекулярном и ионном виде: <math>\text{CrCl}_3</math>, <math>\text{NaNO}_3</math>, <math>\text{K}_2\text{CO}_3</math>.</p> <p>17. Составьте уравнения окислительно-восстановительных реакций:  <math>\text{K}_2\text{Cr}_2\text{O}_7 + \text{Na}_2\text{SO}_3 + \text{H}_2\text{SO}_4 \rightarrow</math>, <math>\text{KMnO}_4 + \text{NaNO}_2 + \text{H}_2\text{O} \rightarrow</math>.</p> <p>18. Гомогенная реакция протекает по уравнению <math>\text{H}_2_{(г)} + \text{I}_2_{(г)} = 2 \text{HI}_{(г)}</math>. Начальная концентрация водорода 2,1 моль/л, иода 1,5 моль/л. Во сколько раз изменится</p>	
--	--	---	--

		<p>скорость реакции, когда прореагирует 30% водорода?</p> <p>19. В 640 мл воды растворили 160 г хлорида железа (III). Плотность полученного раствора 1,032 г/мл. Рассчитайте: <math>\omega(\text{FeCl}_3)</math>; <math>C_M</math>; <math>C_{\text{эк}}</math>; <math>C_m</math>; <math>N(\text{FeCl}_3)</math> и <math>N(\text{H}_2\text{O})</math>; <math>T</math>.</p> <p>20. Определите термодинамическую возможность протекания реакции <math>\text{CS}_2(\text{ж}) + 3\text{O}_2(\text{г}) = \text{CO}_2(\text{г}) + 2\text{SO}_2(\text{г})</math>, <math>\Delta H_r = -1075</math> кДж при стандартных условиях. Рассчитайте температуру начала реакции, если <math>S(\text{CS}_2) = 151</math> Дж/моль·К; <math>S(\text{O}_2) = 205</math> Дж/моль·К; <math>S(\text{CO}_2) = 213</math> Дж/моль·К; <math>S(\text{SO}_2) = 248</math> Дж/моль·К.</p> <p>21. Реакция идет по уравнению: <math>2\text{H}_2(\text{г}) + \text{S}_2(\text{г}) = 2\text{H}_2\text{S}(\text{г})</math>. Начальная концентрация водорода 2 моль/л, серы 1,5 моль/л. Определите во сколько раз изменится скорость реакции к моменту, когда прореагирует 0,7 моль/л водорода?</p> <p>22. Определите термодинамическую возможность протекания реакции <math>2\text{ZnS}(\text{к}) + 3\text{O}_2(\text{г}) = 2\text{ZnO}(\text{к}) + 2\text{SO}_2(\text{г})</math>, <math>\Delta H_r = -890</math> кДж при стандартных условиях. Рассчитайте температуру начала реакции, если <math>S(\text{ZnS}) = 58</math> Дж/моль·К; <math>S(\text{O}_2) = 205</math> Дж/моль·К; <math>S(\text{ZnO}) = 44</math> Дж/моль·К; <math>S(\text{SO}_2) = 248</math> Дж/моль·К.</p> <p>23. Начальные концентрации исходных веществ в реакции: <math>2\text{SO}_2(\text{г}) + \text{O}_2(\text{г}) = 2\text{SO}_3(\text{г})</math> были равны 1,8 моль/л <math>\text{SO}_2</math> и 2,4 моль/л <math>\text{O}_2</math>. Во сколько раз изменится скорость реакции к моменту, когда прореагирует 0,8 моль/л <math>\text{SO}_2</math>?</p> <p>24. В растворе ортофосфорной кислоты массой 1200 г и плотностью 1,153 г/мл содержится 312 г <math>\text{H}_3\text{PO}_4</math>. Рассчитайте: <math>\omega(\text{H}_3\text{PO}_4)</math>; <math>C_M</math>; <math>C_{\text{эк}}</math>; <math>C_m</math>; <math>N(\text{H}_3\text{PO}_4)</math> и <math>N(\text{H}_2\text{O})</math>; <math>T</math>.</p>	
Владеть:	<p>- навыками применения основных химических законов в профессиональной деятельности;</p> <p>- практическими навыками теоретического и экспериментального исследования в области химии</p>	<p><b>Примерные практические задания:</b></p> <p>1. Для реакции <math>\text{CH}_4(\text{г}) + \text{CO}_2(\text{г}) = 2\text{CO}(\text{г}) + 2\text{H}_2(\text{г})</math> определите возможное направление самопроизвольного течения реакции при стандартных условиях и при температуре <math>T = 927^\circ\text{C}</math>, если тепловой эффект реакции до заданной температуры не изменится. Укажите: а) выделяется или поглощается энергия в ходе реакции; б) причину найденного изменения энтропии. Рассчитайте температуру начала реакции.</p> <p>2. Выразите через концентрации реагентов константы равновесия следующих реакций <math>\text{N}_2(\text{г}) + 3\text{H}_2(\text{г}) = 2\text{NH}_3(\text{г})</math>, <math>\Delta H = -92,2</math> кДж. Укажите направление смещения химического равновесия этих реакций: а) при понижении температуры, если давление постоянно; б) при повышении давления, если температура постоянна.</p> <p>3. Сколько миллилитров 96%-ного раствора серной кислоты с плотностью 1,84 г/мл потребуется для приготовления 2 л 0,25M раствора?</p> <p>4. Какие из следующих солей подвергаются гидролизу: <math>\text{Na}_2\text{SiO}_3</math>. <math>\text{Cu}(\text{NO}_3)_2</math>. <math>\text{KBr}</math>? Составьте ионные и молекулярные уравнения гидролиза соответствующих солей. Какое значение pH (<math>\leq</math></p>	

		<p>или ≥ 7) имеют растворы этих солей?</p> <p>5. Золь гидроксида магния получен путем смешивания 0,02 л 0,01н. раствора <math>MgCl_2</math> и 0,028 л 0,005 н. раствора <math>NaOH</math>. Определите заряд частиц полученного золя и напишите формулу его мицеллы.</p> <p>6. Рассчитайте электродвижущую силу и определите направление самопроизвольного протекания реакции при стандартных условиях, используя значения окислительно-восстановительных потенциалов <math>H_2 + H_3PO_4 \rightarrow H_2 + H_3PO_3 + H_2O</math>.</p> <p>7. Приведите схемы электродных процессов и молекулярные уравнения реакций, протекающих при электрохимической коррозии гальванопары <math>Co/Ni</math>: а) в кислой среде; б) во влажном воздухе. Определите убыль массы анода при коррозии в кислой среде за 20 мин, если скорость коррозии составила 0,01 г/ч.</p> <p>8. Составьте электронно-ионные уравнения электродных процессов (анод инертный) и молекулярное уравнение реакции, происходящей при электролизе раствора <math>CoSO_4</math>. Вычислите фактическое количество металла, полученного на катоде при электролизе <math>Co(NO_3)_2</math>, если электролиз проводили в течении 1 ч. Выход металла по току составил 85%. Укажите возможные причины уменьшения выхода металла по сравнению с расчетным.</p>	
Знать	<p><i>...основные определения и понятия, характеризующие строения, химический, петрологический и минеральный состав горных пород рудных и нерудных месторождений; структуру биосферы; экосистемы; экологические принципы рационального использования природных ресурсов и охраны природы;</i></p> <p><i>...общее строения, химический, петрологический и минеральный состав горных пород рудных и нерудных месторождений; биотические и абиотические</i></p>	<p>Теоретические вопросы, тесты</p> <ol style="list-style-type: none"> <li>1. Что называется, «ресурсами»? Какие различают виды ресурсов? Какую роль они играют в жизни человека?</li> <li>2. Какие ресурсы называются исчерпаемыми и неисчерпаемыми? Возобновляемыми и невозобновляемыми?</li> <li>3. Какие виды минеральных ресурсов вы знаете? По каким видам минеральных ресурсов РФ имеется дефицит? Какие существуют проблемы в минерально-сырьевом комплексе РФ?</li> <li>4. По каким показателям оценивается промышленное значение месторождений? Как можно охарактеризовать современное состояние добываемого и перерабатываемого сырья?</li> <li>5. Какие основные процессы протекают в биосфере? Роль живых организмов в формировании биосферы.</li> <li>6. Что такое «экологические системы»?</li> <li>7. Что собой представляет техносфера? Какие процессы в ней происходят? Что отличает их от природных процессов?</li> <li>8. Как влияет хозяйственная деятельность человека на процессы в биосфере?</li> <li>9. Охарактеризуйте процессы обмена веществом и энергией между природными</li> </ol>	Горнопромышленная экология

	<p><i>факторы влияние процессов техногенеза на биосферные процессы;</i>  <i>...особенности строения, химический, петрологический и минеральный состав горных пород рудных и нерудных месторождений, научные законы и методы при оценке состояния окружающей среды;</i>  <i>... основы разработки и реализации программ и систем экологического мониторинга и контроля</i>  <i>...методы мониторинга, системы наблюдения, современные методы и методики мониторинга</i></p>	<p>геосистемами и инженерно-техническими сооружениями.</p>	
<p>Уметь:</p>	<p><i>...анализировать целесообразность и возможность применения технологий , способствующих рациональному и комплексному освоению недр; оценить последствия деятельности горных предприятий для окружающей среды</i>  <i>...выполнять анализ изменений в компонентах геологической среды, процессов и явлений,</i></p>	<p>Темы практических работ</p> <p>«Анализ геоэкологической обстановки в районе разработки месторождения и в регионе, в котором месторождение находится»</p>	

	<p>возникающих при строительстве и эксплуатации подземных сооружений, шахт и карьеров;  ...интегрировать знания в процесс разработки технологических решений рационального и комплексного освоения недр.</p>		
<p>Владеть:</p>	<p>...информацией о современных геоэкологических взглядах на рациональное и комплексное освоение недр;  ...методами оценки рациональности и комплексности освоения недр;  ...навыками оценки рациональности и комплексности освоения недр;  ... обосновывать выбор схем мониторинга компонентов природной среды;  ...самостоятельно выполнять анализ изменений в компонентах геологической среды, процессов и явлений, возникающих при строительстве и</p>	<p>Темы практических работ</p> <p>1. Расчет класса опасности горнотехнических отходов.  2. Расчёт удельного комбинаторного индекса загрязнения.</p> <p>3. Расчёт валовых выбросов с территории горного предприятия в атмосферу</p> <p>Примеры тестовых вопросов.</p> <p>Горнопромышленная экология изучает ...</p> <p>А) строение, происхождение, развитие Земли и слагающих её геосфер, в первую очередь земную кору, процессы, происходящие в ней, закономерности образования и размещения <u>месторождений полезных ископаемых</u>.</p> <p>Б) принципы построения сложных систем, технологические процессы для изучения и выполнения требований, обеспечивающих безопасность жизнедеятельности человека и биосферы.</p> <p>В) природные воды и происходящие в них явления и процессы.</p> <p>Г) закономерности воздействия человека на окружающую среду в сфере горного производства.</p> <p>Д) закономерные связи (прямые и обратные) геологической среды с другими составляющими природной среды - атмосферой, гидросферой, биосферой, оценивает влияние хозяйственной деятельности человека во всех её многообразных проявлениях.</p> <p><b>2) Важнейшей стороной взаимодействия горного производства с окружающей средой в современных условиях является</b></p> <p>столкновение противоположных целей, позиций, субъектов горных предприятий и</p>	



	<p><i>эксплуатации подземных сооружений, шахт и карьеров;</i>  <i>...определять степень и качественно-количественные характеристики влияния горных предприятий на подсистемы биосферы;</i>  <i>... отдельными приемами проведения горнопромышленного мониторинга;</i>  <i>...методикой проведения горнопромышленного мониторинга;</i>  <i>...методикой выполнения комплексной оценки состояния окружающей природной среды в зоне воздействия предприятий минерально-сырьевого комплекса.</i></p>	<p>биосферы          влияние условий окружающей среды на выбор решений при проектировании, строительстве горных предприятий и их эксплуатации          обеспечение биосферы солнечной энергией.</p>	
<p><b>ОПК-5 готовностью использовать научные законы и методы при геолого-промышленной оценке месторождений твердых полезных ископаемых и горных отводов</b></p>			
Знать	<p>Основы инженерной петрологии. Основы гидрогеологии и инженерной геологии          Основы гидрогеологии и инженерной геологии</p>	<p><b>Примерный перечень теоретических вопросов к экзамену:</b></p> <ol style="list-style-type: none"> <li>1. Экзогенные геологические процессы.</li> <li>2. Физическое, химическое и биологическое выветривания.</li> <li>3. Коры выветривания.</li> <li>4. Зоны окисления.</li> <li>5. Эоловые процессы.</li> <li>6. Дефляция.</li> <li>7. Коррозия.</li> </ol>	Геология

	<ol style="list-style-type: none"> <li>8. Барханы, дюны. Лесс.</li> <li>9. Типы пустынь.</li> <li>10. Основные характеристики рек.</li> <li>11. Разрушительная деятельность рек.</li> <li>12. Устьевые части рек.</li> <li>13. Речные террасы.</li> <li>14. Общая направленность геологической деятельности рек.</li> <li>15. Образование временных поверхностных потоков.</li> <li>16. Разрушительная деятельность временных потоков.</li> <li>17. Условия образования ледников.</li> <li>18. Горные ледники.</li> <li>19. Материковые ледники.</li> </ol> <p>Разрушительная и аккумулятивная деятельности ледников.  Ледниковый рельеф.  Классификация морей.  Разрушительная деятельность морей.  Морские осадки различных зон морей.  Классификации озер и болот.  Геологическая деятельность озер и болот.  Озерные и болотные осадки.  Общая характеристика подземных вод.</p> <ol style="list-style-type: none"> <li>20. Геологическая деятельность подземных вод – разрушающая и аккумулятивная.</li> <li>21. Карстообразование.</li> <li>22. Закономерности строения земной коры.</li> <li>23. Геосинклинали, их развитие и строение.</li> <li>24. Платформы, их развитие и строение.</li> <li>25. Срединно-океанические хребты.</li> <li>26. Периферические переходные зоны.</li> <li>27. Гипотезы фиксизма.</li> <li>28. Гипотезы мобилизма.</li> <li>29. Морфологические особенности месторождений полезных ископаемых.</li> <li>30. Промышленная и генетическая классификации месторождений полезных ископаемых.</li> <li>31. Геологическое картирование.</li> <li>32. Геологическое бурение.</li> </ol>	
--	---	--

	<p>33. Описание керна.</p> <p>34. Принципы разведки.</p> <p>35. Этапы и стадии геологоразведочных работ: цель, задачи, объекты изучения, результаты.</p> <p>36. Технические средства разведки.</p> <p>37. Методы разведки.</p> <p>38. Системы разведки.</p> <p>39. Геологическая документация.</p> <p>40. Опережающая эксплуатационная разведка.</p> <p>41. Сопровождающая эксплуатационная разведка.</p> <p>42. Виды опробования.</p> <p>43. Требование к опробованию.</p> <p>44. Основные способы взятия проб: из горных выработок, из скважин и шпуров, из отбитой руды.</p> <p>45. Анализ горно-геологических условий МПИ.</p> <p>46. Классификация запасов полезных ископаемых по степени разведанности.</p> <p>47. Классификация запасов полезных ископаемых по применению в народном хозяйстве.</p> <p>48. Классификация запасов полезных ископаемых по готовности к отработке.</p> <p>49. Цели и задачи горнопромышленной оценки месторождений.</p> <p>50. Кондиции.</p> <p>51. Оконтуривание тел полезных ископаемых.</p> <p>52. Подготовленность к промышленному освоению месторождения.</p> <p>53. Изменчивость показателей месторождений.</p> <p>54. Способ среднего арифметического. Способ геологических блоков.</p> <p>55. Способ многоугольников.</p> <p>56. Способ треугольников.</p> <p>57. Способ изолиний.</p> <p>58. Способ разрезов.</p> <p><b>Перечень вопросов к зачету с оценкой</b></p> <p>1. Водные свойства горных пород.</p> <p>2. Коэффициент фильтрации.</p> <p>3. Происхождение подземных вод.</p> <p>4. Характеристика водоносного пласта.</p> <p>5. Условия залегания подземных вод.</p>	
--	--	--

		<ol style="list-style-type: none"> <li>6. Химический состав подземных вод.</li> <li>7. Агрессивность подземных вод по отношению к бетону и металлу.</li> <li>8. Грунтовые воды.</li> <li>9. Артезианские воды.</li> <li>10. Трещинные воды.</li> <li>11. Карстовые воды.</li> <li>12. Подземные воды вечной мерзлоты.</li> <li>13. Формирование потока подземных вод.</li> <li>14. Гидравлический уклон и скорость движения подземных вод.</li> <li>15. Типы водосборников.</li> <li>16. Приток подземных вод к грунтовым колодцам.</li> <li>17. Приток подземных вод к артезианским колодцам.</li> <li>18. Характеристика поглощающих колодцев.</li> <li>19. Оценка условий обводненности участков горных пород.</li> <li>20. Изменение режима подземных вод при откачке воды.</li> <li>21. Изменение химического состава подземных вод при добыче воды.</li> <li>22. Охрана подземных вод от загрязнения и истощения.</li> <li>23. Использование подземных вод.</li> <li>24. Твердые горные породы – минеральный состав, строение, трещиноватость, показатели стойкости.</li> <li>25. Глинистые горные породы – пластичность, размокаемость, водопроницаемость, липкость, набухание и усадка, компрессионное сжатие, сдвиг.</li> <li>26. Сыпучие горные породы.</li> <li>27. Изменение режимов подземных вод в горнодобывающих районах.</li> <li>28. Процессы в горных породах при ведении горных работ – осыпи, оплывины, расслоение глин, суффозия, фильтрационное разрушение горных пород, пучение, отжим и сдвигание горных пород.</li> <li>59. Рациональный способ защиты горных выработок от подземных вод</li> </ol>	
Уметь:	Анализировать характер взаимосвязи подземных и поверхностных вод, водообильность и водопроницаемость пород, определять величины	<p><b>Примерный перечень практических заданий к зачету с оценкой:</b></p> <p>Анализ и описание геологической карты.</p> <ul style="list-style-type: none"> <li>- Построение геологического разреза.</li> <li>- Построение геологического разреза по результатам опробования.</li> <li>- Построение гидрогеологического разреза.</li> <li>- Определение расхода потока подземных вод.</li> </ul>	

	возможных водопритоков в горные выработки.	<ul style="list-style-type: none"> <li>- Определение общего притока подземных вод по водному балансу.</li> <li>- Построение плана гидроизогипс.</li> <li>- Определение радиуса влияния колодца и построение депрессионных кривых.</li> <li>- Определение притока подземных вод к вертикальным колодцам.</li> </ul>	
Владеть:	Навыками использования гидрогеологических и инженерно-геологических методов исследования при геолого-промышленной оценке месторождений твердых полезных ископаемых и горных отводов.	<p><b>Примерный перечень практических заданий к зачету с оценкой:</b></p> <p>Анализ и описание геологической карты.</p> <ul style="list-style-type: none"> <li>- Построение геологического разреза.</li> <li>- Построение геологического разреза по результатам опробования.</li> <li>- Построение гидрогеологического разреза.</li> <li>- Определение расхода потока подземных вод.</li> <li>- Определение общего притока подземных вод по водному балансу.</li> <li>- Построение плана гидроизогипс.</li> <li>- Определение радиуса влияния колодца и построение депрессионных кривых.</li> <li>- Определение притока подземных вод к вертикальным колодцам.</li> </ul>	
Знать	<ul style="list-style-type: none"> <li>– Основные методы, применяемые при оценке состояния окружающей среды в сфере функционирования производств по эксплуатационной разведке</li> <li>– Научные законы и методы, применяемые добыче и переработке твердых полезных ископаемых, а также при строительстве и эксплуатации подземных объектов, законодательными основами недропользования и обеспечения безопасности работ при добыче, переработке полезных ископаемых, строительстве и эксплуатации подземных</li> </ul>	<p>Методики оценки состояния окружающей среды</p> <p>Основные мероприятия по обеспечению безопасности ведения горных работ</p> <p>Основные процессы переработки горно-рудного сырья</p> <p>Основы технология строительства подземных сооружений тоннельного и камерного типов</p> <p>Обзор этапов развития тоннелестроения</p> <p>Понятие о горных способах строительства тоннелей</p> <p>Классические способы строительства тоннелей.</p>	Строительная геотехнология

	<p>сооружений</p> <ul style="list-style-type: none"> <li>– Методы комплексной оценки состояния окружающей среды, подвергшейся воздействию при строительстве и эксплуатации подземных объектов</li> </ul>		
<p>Уметь:</p>	<ul style="list-style-type: none"> <li>– Использовать основные термины и понятия, обобщать и анализировать информацию, ставить цели и выбирать пути их достижения</li> <li>– Обосновывать стратегию и методы освоения техногенных подземных пространств при утилизации и повторном использовании существующих подземных горных выработок и сооружений</li> <li>– использовать научные законы и методы освоения подземного пространства, составлять необходимую техническую документацию</li> </ul>	<p>Классификация объектов строительства  Способы сбора, классификации и анализа информации  Методы утилизации отходов горнодобывающего производства  Особенности формирования техногенных месторождений  Виды сопровождающей документации</p>	
<p>Владеть:</p>	<ul style="list-style-type: none"> <li>– Горно-строительной терминологией</li> <li>– Навыками применения методик расчета стоимости балансовых запасов месторождений</li> <li>– Методами технико-экономического</li> </ul>	<p>Технология строительства подземных сооружений тоннельного и камерного типов  Горнопроходческие работы при строительстве горных выработок и тоннелей  Экономические показатели, определяющие эффективность принятых проектных решений</p>	

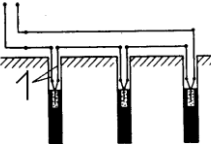

	обоснования проектных решений		
Знать	<ul style="list-style-type: none"> <li>– основные определения и понятия в области безопасности при геолого-промышленной оценке месторождений твердых полезных ископаемых и горных отводов;</li> <li>– основные методы анализа производственных условий при различных технологических процессах;</li> <li>– основные методы и устройства, применяемые для обеспечения нормальных и безопасных условий труда на карьерах.</li> </ul>	<p style="text-align: center; margin: 0;">Перечень теоретических вопросов к экзамену:</p> <ol style="list-style-type: none"> <li>1 Основные понятия и определения.</li> <li>2 Руководящие документы по ТБ на карьерах.</li> <li>3 Методы обеспечения охраны труда.</li> <li>4 Охрана труда женщин и подростков.</li> <li>5 Защита трудовых прав работников, разрешение трудовых споров и ответственность за нарушение трудового законодательства.</li> <li>6 Производственный травматизм на карьерах и его основные причины.</li> <li>7 Классификация причин производственного травматизма.</li> <li>8 Основные причины травмирования на открытых горных работах.</li> <li>9 Общие правила безопасности на карьерах.</li> <li>10 Расследование и учет несчастных случаев на производстве.</li> <li>11 Первоочередные меры, принимаемые в связи с несчастным случаем на производстве.</li> <li>12 Порядок расследования несчастных случаев.</li> <li>13 Порядок оформления и учета акта по форме Н-1 о несчастном случае на производстве.</li> <li>14 Профессиональные заболевания горнорабочих.</li> <li>15 Средства индивидуальной защиты.</li> <li>16 Санитарно-бытовое и медицинское обслуживание работающих.</li> <li>17 Обеспечение требуемого состава воздуха рабочих зон.</li> <li>18 Состав атмосферного воздуха карьеров и причины его загрязнения.</li> <li>19 Защита от радиоактивных излучений.</li> <li>20 Борьба с производственным шумом и вибрацией.</li> <li>21 Освещение горных выработок.</li> <li>22 Безопасное применение горных машин и механизмов на ОГР.</li> <li>23 Условия безопасности при эксплуатации железнодорожного транспорта.</li> <li>24 Условия безопасности при эксплуатации автомобильного и конвейерного транспорта.</li> <li>25 Безопасность при специальных видах разработки.</li> <li>26 Безопасное применение различных видов энергии на ОГР.</li> <li>27 Общие сведения о горноспасательной службе.</li> <li>28 Структура военизированных горноспасательных частей.</li> <li>29 Организация службы в ВГСЧ.</li> <li>30 Общие положения об организации горноспасательных работ.</li> <li>31 Выезд горноспасателей на аварию.</li> </ol>	Безопасность ведения горных работ и горноспасательное дело

		<p>32 План мероприятий по локализации и ликвидации аварии.</p> <p>33 Оперативный журнал ВГСЧ.</p> <p>34 Разведка аварии. Спасение людей, застигнутых аварией, и оказание помощи пострадавшим.</p> <p>35 Служба связи и медицинское обслуживание при горноспасательных работах.</p> <p>36 Работы в горноспасателей в условиях высоких температур и тушение подземных пожаров.</p> <p>37 Работы горноспасателей в условиях отрицательных температур.</p> <p>38 Взрывы метана и угольной пыли. Внезапные выбросы горных пород и газа.</p> <p>39 Обрушения в горных выработках. Прорывы воды.</p> <p>40 Медицинское обеспечение горноспасательных работ и режимы труда и отдыха горноспасателей.</p>	
<p>Уметь</p>	<p>– анализировать производственные условия труда на карьерах при выполнении технологических процессов;</p> <p>– выбрать технологию, обеспечивающую эффективность и безопасность ведения открытых горных работ</p> <p>– распознавать эффективное решение от неэффективного;</p> <p>– применять полученные знания в области безопасности при геолого-промышленной оценке месторождений твердых полезных ископаемых и горных отводов в профессиональной деятельности; использовать их на междисциплинарном</p>	<p>Перечень тем для подготовки к семинарским занятиям:</p> <ol style="list-style-type: none"> <li>1. Требования к зданиям и зданиям, сооружения, техническим устройствам и промышленным площадкам объектов ведения горных работ и переработки полезных ископаемых.</li> <li>2. Ведение горных работ подземным способом.</li> <li>3. Переработка полезных ископаемых.</li> <li>4. Требования электробезопасности</li> </ol>	



	<p>уровне; – корректно выражать и аргументировано обосновывать положения предметной области знания.</p>																																																																															
<p>владеть</p>	<p>– навыками определения уровня производственного шума; – основными нормативными документами (СНиПы, СанПиН, ГОСТы и ПТЗ); – навыками и методиками обобщения результатов решения, экспериментальной деятельности; – способами оценивания значимости и практической пригодности полученных результатов; – основными методами исследования в области безопасности при геолого-промышленной оценке месторождений твердых полезных ископаемых и горных отводов, практическими умениями и навыками их использования; – профессиональным языком предметной области знания;</p>	<p>Задачи: Тема. Защита от производственного шума Задача №1 Определить уровень интенсивности шума L реактивного двигателя вентиляционной установки на расстоянии R, если уровень интенсивности шума на расстоянии 1м от источника равен Lш<sub>1</sub>.</p> <table border="1" data-bbox="712 635 1921 746"> <tr> <td>вариант</td> <td>1</td> <td>2</td> <td>3</td> <td>4</td> <td>5</td> <td>6</td> </tr> <tr> <td>R, м</td> <td>100</td> <td>120</td> <td>110</td> <td>130</td> <td>90</td> <td>80</td> </tr> <tr> <td>Lш<sub>1</sub>, дБ</td> <td>130</td> <td>140</td> <td>150</td> <td>160</td> <td>120</td> <td>145</td> </tr> </table> <p>Задача №2 Определить суммарный уровень интенсивности шума L от нескольких источников шума N (с одинаковыми уровнями интенсивности шума) в равноудаленной от них точке, если уровень интенсивности шума на расстоянии 1м от источника равен Lш<sub>1</sub>. (количество источников шума № варианта + 1)</p> <table border="1" data-bbox="712 930 1921 1042"> <tr> <td>вариант</td> <td>1</td> <td>2</td> <td>3</td> <td>4</td> <td>5</td> <td>6</td> </tr> <tr> <td>L1, дБ</td> <td>30</td> <td>40</td> <td>50</td> <td>60</td> <td>20</td> <td>45</td> </tr> <tr> <td>L2, дБ</td> <td>30</td> <td>34</td> <td>49</td> <td>56</td> <td>10</td> <td>42,5</td> </tr> </table> <p>Задача №3 Определить суммарный уровень интенсивности шума L от двух источников шума (с различными уровнями интенсивности шума Lш<sub>1</sub> и Lш<sub>2</sub>) в равноудаленной от них точке, если уровень интенсивности шума на расстоянии 1м от источника равен Lш<sub>1</sub>.</p> <table border="1" data-bbox="712 1185 1921 1297"> <tr> <td>вариант</td> <td>1</td> <td>2</td> <td>3</td> <td>4</td> <td>5</td> <td>6</td> </tr> <tr> <td>L1, дБ</td> <td>30</td> <td>40</td> <td>50</td> <td>60</td> <td>20</td> <td>45</td> </tr> <tr> <td>L2, дБ</td> <td>30</td> <td>34</td> <td>49</td> <td>56</td> <td>10</td> <td>42,5</td> </tr> </table> <p>Таблица: «Разность уровней интенсивности шума двух источников»</p> <table border="1" data-bbox="712 1337 1921 1409"> <tr> <td>L1- L2, дБ</td> <td>0</td> <td>1</td> <td>2,5</td> <td>4</td> <td>6</td> <td>10</td> </tr> <tr> <td>ΔL, дБ</td> <td>3</td> <td>2,5</td> <td>2</td> <td>1,5</td> <td>1</td> <td>0,5</td> </tr> </table>	вариант	1	2	3	4	5	6	R, м	100	120	110	130	90	80	Lш <sub>1</sub> , дБ	130	140	150	160	120	145	вариант	1	2	3	4	5	6	L1, дБ	30	40	50	60	20	45	L2, дБ	30	34	49	56	10	42,5	вариант	1	2	3	4	5	6	L1, дБ	30	40	50	60	20	45	L2, дБ	30	34	49	56	10	42,5	L1- L2, дБ	0	1	2,5	4	6	10	ΔL, дБ	3	2,5	2	1,5	1	0,5	
вариант	1	2	3	4	5	6																																																																										
R, м	100	120	110	130	90	80																																																																										
Lш <sub>1</sub> , дБ	130	140	150	160	120	145																																																																										
вариант	1	2	3	4	5	6																																																																										
L1, дБ	30	40	50	60	20	45																																																																										
L2, дБ	30	34	49	56	10	42,5																																																																										
вариант	1	2	3	4	5	6																																																																										
L1, дБ	30	40	50	60	20	45																																																																										
L2, дБ	30	34	49	56	10	42,5																																																																										
L1- L2, дБ	0	1	2,5	4	6	10																																																																										
ΔL, дБ	3	2,5	2	1,5	1	0,5																																																																										

	<p>– способами совершенствования профессиональных знаний и умений путем использования возможностей информационной среды.</p>		
<p>Знать</p>	<p>- Методы и организацию взрывных работ, их воздействие на массив горных пород; - Методики оценки качества взрывных работ</p>	<p>Пример теста</p> <p><u>1. Шпуром называется горная выработка цилиндрической формы:</u></p> <p><b>1. диаметром до 70 мм и глубиной до 5 м.</b> 2. диаметром до 150 мм и глубиной до 3 м. 3. диаметром до 90 мм и глубиной до 8 м. 4. диаметром до 100 мм и глубиной до 10 м.</p> <p><u>2. Масса скважинного заряда второго и последующих рядов определяется по формуле:</u></p> <p>1. <math>q_a n W</math>                      2. <math>P_b W^2</math>                      3. <math>0,7\sqrt[3]{q} \cdot W H</math>                      4. <math>q_b n a</math></p> <p><u>3. Величина ЛСПП по условию безопасного бурения скважин первого ряда равна:</u></p> <p>1. <math>W \geq H_y \sin \alpha + C</math>                      2. <math>W \geq H_y \operatorname{ctg} \alpha + C</math>                      3. <math>W \geq H_y \operatorname{tg} \alpha + C</math>                      4. <math>W \geq H_y \cos \alpha + C</math></p> <p><u>4. Изменение главных параметров подготовки является группой методов управления энергией взрыва по классификации</u></p> <p>1. <b>А.С. Ташкинова</b>                      2. И.П. Малярова                      3. В.И. Машукова                      4. Б.Н. Кутузова</p> <p><u>5. Линия наименьшего сопротивления это -</u></p> <p>1. Расстояние от центра заряда до свободной поверхности 2. Расстояние от центра заряда до нижней бровки <b>3. Кратчайшее расстояние от центра заряда до ближайшей свободной поверхности</b> 4. Кратчайшее расстояние от глубины заложения заряда до ближайшей свободной поверхности</p> <p><u>6. Максимально допустимый размер куска для конвейерной ленты принимается:</u></p> <p>1. <math>\leq 0,75 \div 0,85 \bar{b}</math>                      2. <math>\leq 0,5b + 0,1</math>                      3. <math>\leq 0,75 \div 0,85 \bar{B}</math>                      4. <math>\leq 0,5B + 0,1</math></p> <p><u>7. Величина камерного заряда рыхления рассчитывают по формуле:</u></p>	<p>Технология и безопасность взрывных работ</p>

		<p>1. <math>qkW^3</math>                      2. <math>q\alpha HW</math>                      3. <math>0,7\sqrt[3]{q} \cdot WH</math>                      4. <math>k_b k_\beta \sqrt{q} H</math></p>	
		<p><u>8. По питателю зарядная машина МЗ-4:</u></p> <p>1. Пневмодиафрагменная                      2. Вибролотковая                      3. Шнековая</p>	
		<p><u>9. По конструкции исполнительного органа зарядчик Вахи-5 относится к:</u></p> <p>1. Барабанным                      2. Эжекторным пистолетного типа                      3. Камерным</p>	
		<p><u>10. Причиной образования порогов является:</u></p> <p>1. Увеличенный расход ВВ                      2. Недостаточный перебур скважин</p> <p>3. Чрезмерная величина ЛСПП                      4. Чрезмерная величина забойки</p>	
		<p><u>11. По данным практического опыта для пород II категории по трещиноватости необходимо принимать диаметр скважины равный:</u></p> <p>1. 200-250 мм                      2. 250-350 мм                      3. 100-150 мм</p>	
		<p><u>12. На рисунке цифрой 1 обозначены:</u></p>  <p>1. выводные провода 2. концевые провода 3. участковые провода 4. скважинные провода</p>	
		<p><u>13. На рисунке представлена схема соединения:</u></p>  <p>1. смешанная 2. пучковая 3. расходящаяся 4. сходящаяся</p>	
		<p><u>14. Время от момента включения тока до момента взрыва ЭД:</u></p> <p>1. <math>t</math> срабатывания                      2. <math>t</math> передачи                      3. <math>t</math> иницирования                      4. <math>t</math> взрыва</p>	
		<p><u>15. Релаксационное светосигнальное устройство подключено к:</u></p> <p>1. трансформатору                      2. схеме удвоения напряжения                      3. источнику                      4. конденсатору</p>	
Уметь	- Использовать научные законы и методы оценки качества взрывного дробления	<p>Перечень вопросов на защиту лабораторных работ</p> <ol style="list-style-type: none"> <li>1. Классификация зарядов ВВ</li> <li>2. Основные параметры воронки взрыва</li> <li>3. Схема действия взрыва в твердой среде</li> <li>4. Методы расчета зарядов ВВ</li> <li>5. Условия применения взрыва в зажиме</li> <li>6. Отличительные признаки взрыва в зажиме</li> <li>7. Проходка траншей на карьерах</li> <li>8. Врывание на подпорную стенку</li> </ol>	

		<p>9. Прходка подземных горных выработок  10. Основные методы дробления негабарита  11. Кондиционный размер куска  12. Факторы определяющие качество взрывного дробления  13. Методы оценки кусковатости  14. Методики расчета удельного расхода ВВ</p> <p><b>15.</b> Влияние различных факторов на величину удельного расхода ВВ</p>	
<p>владеть</p>	<p>- Отраслевыми правилами при проектировании и производстве взрывных работ</p>	<p>Пример теста</p> <p><b>1) В каких случаях допускаются к повторной проверке знаний специальной комиссии взрывники, не сдавшие экзаменов и лишённые права производства взрывных работ?</b></p> <p>1. Не ранее чем через три месяца  2. После переподготовки в соответствии с приказом руководителя организации  3. После 10-дневной стажировки</p> <p><b>2) Какова величина запретной зоны при длительном (более смены) зарядании при массовых взрывах на карьерах?</b></p> <p><b>3) Какое расстояние допускается между полками и столами в помещении для сушки ВВ от греющихся поверхностей (печей, труб, радиаторов)?</b></p> <p>1 не менее 1 м  2 не менее 1,5 м  3 не менее 0,5 м  4 не менее 0,2 м</p> <p><b>4) Через какой промежуток времени взрывнику разрешается подход к месту взрыва при взрывании неэлектрическими системами инициирования, если взрыва не произошло?</b></p> <p>1 15 мин.  2 не регламентируется  3 30 мин.  4 5 мин.  5 10 мин.</p> <p><b>5) Что необходимо делать с неиспользованными боевиками?</b></p> <p>1. Использовать при следующем взрыве в порядке, установленном руководителем организации  2. Уничтожить взрыванием в порядке, установленном руководителем организации  3. Аккуратно извлечь детонатор из боевика с дальнейшим использованием ВВ и СИ по прямому назначению</p> <p><b>6) Как устанавливается число зарядов, взрывааемых взрывником, за время,</b></p>	

		<p><b>отведенное ему для взрывания?</b></p> <p>1.Хронометражными наблюдениями и утверждается руководителем организации, в том числе и для аналогичных условий</p> <p>2.В соответствии с Едиными нормами и расценками на буровзрывные работы</p> <p>3.По аналогии с учетом опыта работы взрывника</p> <p><b>7) Допускается ли изменение числа и массы зарядов по сравнению с данными, предусмотренными паспортом?</b></p> <p>1.Не допускается</p> <p>2.Допускается с разрешения руководителя организации</p> <p>3.Допускается только в сторону уменьшения</p> <p><b>8) Когда разрешается новое зарядание шпура или скважины после произведенного прострела?</b></p> <p><b>9) Через какой промежуток времени в каждой организации необходимо проводить анализ причин отказавших зарядов с принятием соответствующих мер по их предупреждению?</b></p> <p>1.Не реже 1 раза в 3 месяца</p> <p>2.Не реже 1 раза в 6 месяцев</p> <p>3.Ежегодно</p> <p>4.В сроки, установленные приказом руководителя организации</p> <p><b>10) Вагоны, оборудуемые под хранение ВМ, должны?</b></p> <p>1.Быть исправны</p> <p>2.Не иметь тормозов</p> <p>3.Иметь тормозные площадки</p> <p>4.Иметь обогревательные устройства</p> <p>5.Быть обеспечены средствами пожаротушения</p> <p>6.Иметь запорно-предохранительные устройства</p>	
<p><b>ОПК-6 готовностью использовать научные законы и методы при оценке состояния окружающей среды в сфере функционирования производств по эксплуатационной разведке, добыче и переработке твердых полезных ископаемых, а также при строительстве и эксплуатации подземных</b></p>			
Знать	Основные законы и методы оценки состояния окружающей среды при ведении добычных работ	<p>Перечень теоретических вопросов к экзамену:</p> <p>1. Горные породы и полезные ископаемые.</p> <p>2. Виды полезных ископаемых.</p> <p>3. Форма залегания месторождений.</p> <p>4. Основные физико-механические свойства горных пород.</p>	Подземная разработка МПИ

		<ol style="list-style-type: none"><li>1. Элементы залегания месторождений.</li><li>2. Классификация рудных месторождений по углу падения, мощности и глубине залегания.</li><li>3. Графическое изображение месторождений.</li><li>4. Стадии геологоразведочных работ.</li><li>5. Геофизические методы разведки.</li><li>6. Классификация запасов полезных ископаемых по степени разведанности.</li><li>7. Деление запасов полезных ископаемых по их народно-хозяйственной значимости.</li><li>8. Сдвигение вмещающих горных пород и земной поверхности в результате выемки полезного ископаемого.</li><li>9. Дать понятие о потерях, засорении и разубоживании руды.</li><li>10. Способы подсчёта запасов месторождения.</li><li>11. Выбор способа разработки и определение границы между открытыми и подземными работами.</li><li>12. Понятие о ценности руды и рентабельности разработки.</li><li>13. Горные предприятия по добыче полезных ископаемых.</li><li>14. Вертикальные горные выработки при подземной разработке.</li><li>15. Форма поперечных сечений вертикальных горных выработок, чем она определяется.</li><li>16. Подразделение шахтных стволов по типу рудоподъёмного оборудования.</li><li>17. Горизонтальные горные выработки.</li><li>18. Форма поперечного сечения горизонтальных горных выработок, чем она определяется.</li><li>19. Наклонные горные выработки. Конструктивные элементы горных выработок.</li><li>20. Выработки околоствольного двора. Очистные горные выработки.</li><li>21. Основные требования при сооружении горных выработок.</li><li>22. Проведение горизонтальных горных выработок.</li><li>23. Проведение вертикальных горных выработок.</li><li>24. Стадии подземной разработки месторождения.</li><li>25. Деление шахтного поля на этажи, блоки, панели.</li><li>26. Простые способы вскрытия месторождений.</li><li>27. Комбинированные способы вскрытия месторождений.</li><li>28. Выбор способа вскрытия месторождения. Подразделение затрат на проведение горных выработок.</li><li>29. Подготовка шахтного поля при крутом и пологом залегании рудных тел.</li></ol>	
--	--	--	--

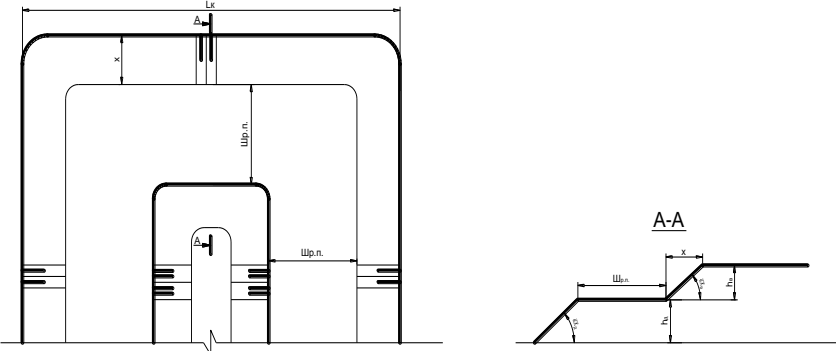
		<p>30. Расположение подготовительных выработок основного горизонта.</p> <p>31. Основные процессы очистной выемки.</p> <p>32. Способы разделки негабаритных кусков руды.</p> <p>33. Взрывчатые вещества и средства взрывания на подземных горных работах.</p> <p>34. Выпуск и способы доставки отбитой руды.</p> <p>35. Способы управления горным давлением.</p> <p>36. Системы разработки с естественным поддержанием очистного пространства.</p> <p>37. Системы разработки с обрушением руды и вмещающих пород.</p> <p>38. Системы разработки с искусственным поддержанием выработанного пространства.</p> <p>39. Обеспечение добычных работ (подземный транспорт, подъём руды, вентилиция).</p> <p>40. Состав технологического комплекса поверхности рудника.</p> <p>41. Охрана труда и техника безопасности на подземных горных работах.</p>	
Уметь:	Применять существующие методы оценки состояния окружающей среды в период эксплуатации месторождения	<ol style="list-style-type: none"> <li>1. Изучение конструктивных особенностей систем разработки с естественным поддержанием выработанного пространства.</li> <li>2. Изучение конструктивных особенностей систем разработки с обрушением руды и вмещающих пород.</li> <li>3. Изучение конструктивных особенностей систем разработки с искусственным поддержанием выработанного пространства.</li> </ol>	
Владеть:	Навыками оценки влияния горных работ на состояние окружающей среды	<p style="text-align: center;">Типовое задание:</p> <p>Описать систему разработки, изображённую на рисунке, в следующем порядке:</p> <ol style="list-style-type: none"> <li>1. Дать название системы разработки; указать к какому классу по классификации проф. В.Р. Именитова относится данная система.</li> <li>2. Сущность системы разработки.</li> <li>3. Условия применения.</li> <li>4. Подготовительно-нарезные работы.</li> <li>5. Процессы очистной выемки (отбойка, доставка, выпуск руды, управление горным давлением).</li> <li>6. Проветривание блока.</li> <li>7. Основные требования техники безопасности.</li> <li>8. Влияние горных работ на состояние земной поверхности.</li> </ol>	

<p>Знать</p>	<p>- технологию, механизацию, строительство карьера;  - процессы рудоподготовки;  - процессы перемещения и складирования горной массы;  - процессы, технику и технологию геотехнологических способов добычи полезных ископаемых;  - организацию открытых горных работ;</p>	<p>Вопросы для подготовки к экзамену</p> <ol style="list-style-type: none"> <li>1. Сущность открытого способа добычи.</li> <li>2. Отличительные особенности открытых горных работ</li> <li>3. Достоинства и недостатки открытых горных работ</li> <li>4. Этапы открытого способа разработки</li> <li>5. Основные показатели соотношения объемов вскрышных и добычных работ</li> <li>6. Типы месторождений, разрабатываемых открытым способом</li> <li>7. Основные схемы карьерных разработок</li> </ol> <p><b>Тесты:</b></p> <ol style="list-style-type: none"> <li>1. Карьер - в <b>техническом</b> значении это:  А) Горное предприятие, осуществляющее открытую разработку месторождения  Б) Совокупность открытых горных выработок, служащих для разработки месторождения  В) Способ добычи полезных ископаемых, при котором процессы выемки осуществляются в подземных горных выработках</li> </ol>	<p>Открытая разработка МПИ</p>



	<p>- технологии комплексного использования минерального сырья и охраны окружающей среды;</p>	<p>Г) Горная выработка круглого сечения, пробуренная с поверхности земли или с подземной выработки Ответ: Б</p> <p>2. Угол рабочего борта может составлять: А) 7 градусов Б) 10 градусов В) 12 градусов Г) 15 градусов Ответ: Все варианты</p> <p>3. Угол не рабочего борта может составлять: А) 35 градусов Б) 37 градусов В) 40 градусов Г) 45 градусов Ответ: Все варианты</p> <p>4. Черточка, проведенная перпендикулярно изолинии (бровке) и указывающая свободным концом направление уменьшения обозначаемой изолиниями величины называется: А) Топографический штрих Б) Изоляционный штрих В) Берг-штрих Г) Линейный штрих Ответ: В</p> <p>5. Горизонтальное проложение уступа определяется по формуле: А) <math>x = H_y \cdot \sin(b)</math> Б) <math>x = h \cdot l</math> В) <math>x = H_y - h/n</math> Г) <math>x = H_y \cdot \operatorname{ctg}(\alpha)</math> Ответ: Г</p> <p>6. Какой термин относится к открытым горным работам: А) Откос Б) Берма В) Разубоживание</p>	
--	--	---	--

		<p>Г) Вскрыша          Ответ: Все варианты</p> <p>7. К основным объектам открытой разработки относятся:          А) Карьер          Б) Промышленная площадка          В) Отвалы          Г) Транспортные коммуникации          Ответ: Все варианты верны</p> <p>8. В результате выполнения вскрышных и добычных работ образуется?          А) Траншея          Б) Карьер          С) Дамба          Д) Площадка          Ответ: В</p> <p>9. Работы по формированию выездных и разрезных траншей на ниже лежащем горизонте при углубочной системе разработки называются?          А) ГПР - горные подземные работы          Б) ГКР - горно-капитальные работы          С) ГКВ - горные капитальные выработки          Д) ГПР - горно-подготовительные работы          Ответ: Д</p> <p>10. Часть массива горных пород в карьере имеющая рабочую поверхность в форме ступени называется?          А) Уступ          Б) Откос          С) Бровка          Д) Карьер          Ответ: А</p>	
<p>Уметь:</p>	<p>- организовать рациональное и безопасное ведение горных работ при открытой разработке месторождений полезных ископаемых</p>	<p>Вычертить в разрезе и в плане участок рабочей зоны карьера, состоящий из двух уступов – вскрышного и добычного (рис.). Чертеж выполнить в масштабе 1:200. По результатам построения определить угол рабочего борта участка карьера.          Исходные данные для выполнения практической работы по заданию преподавателя.</p>	

			
Владеть:	<ul style="list-style-type: none"> <li>- горной терминологией;</li> <li>- основными нормативными документами;</li> </ul>	<p>В соответствии с нормативными документами определить следующие рациональные технологические параметры: высоту и угол откоса уступа, угол откоса борта карьера, глубину карьера.</p>	
Знать	<ul style="list-style-type: none"> <li>- основные определения и понятия при оценке окружающей среды</li> <li>- основные методы исследований, используемых в процессе оценки в сфере горного производства.</li> <li>- определения процессов оценки в сфере строительства и эксплуатации подземных горных предприятий.</li> </ul>	<p>Контрольные вопросы</p> <ol style="list-style-type: none"> <li>1. Астрономическая система координат.</li> <li>2. Геодезическая система координат.</li> <li>3. Равноугольная (конформная) поперечно-цилиндрическая проекция Гаусса-Крюгера, ее свойства.</li> <li>4. Зональная система прямоугольных координат Гаусса-Крюгера.</li> <li>5. Ориентирование линий местности, ориентирные углы.</li> <li>6. Истинный азимут, сближение меридианов.</li> <li>7. Магнитный азимут, склонение магнитной стрелки.</li> <li>8. Дирекционные углы и румбы линий местности.</li> </ol>	<p>Геодезия и маркшейдерия</p>
Уметь:	<ul style="list-style-type: none"> <li>- выделять общее состояние окружающей среды.</li> <li>- обсуждать способы эффективного решения , научные законы и методы при оценке состояния окружающей среды в сфере функционирования горного производства.</li> <li>-корректно выразить и</li> </ul>	<p>Лабораторная работа № 1</p> <ol style="list-style-type: none"> <li>1. Что называется масштабом плана или карты?</li> <li>2. Что называется численным масштабом плана или карты?</li> <li>3. Перечислите стандартные численные масштабы топографических карт.</li> <li>4. Расскажите принцип построения поперечного масштаба.</li> <li>5. Приведите формулу наименьшего деления поперечного масштаба.</li> <li>6. Что называется графической точностью?</li> <li>7. Что называется точностью масштаба плана или карты?</li> </ol>	

	аргументированно обосновывать положения предметной области знания в процессах оценки в сфере строительства и эксплуатации подземных горных предприятий.		
<b>Владеть:</b>	<ul style="list-style-type: none"> <li>-способами оценивания значимости и практической пригодности полученных результатов в определении состояния окружающей среды.</li> <li>- основными методами решения задач в области определения научных законов и методов при оценке состояния окружающей среды в сфере функционирования горного производства.</li> <li>- способами совершенствования профессиональных знаний и умений путем использования возможностей информационной среды при определении процессов оценки в сфере строительства и эксплуатации подземных горных предприятий.</li> </ul>	Выполнение контрольных работ	
<b>Знать</b>	- основные определения и понятия вентиляции горных предприятий, методы управления и контроля	<p style="text-align: center;">Примерный перечень вопросов к зачету:</p> <p>Основные законы аэромеханики. Режимы движения воздуха в шахте.</p>	Аэрология горных предприятий

	<p>вентиляции;</p> <p>- методы качественного и количественного анализа особо опасных и вредных антропогенных факторов;</p> <p>- научные основы рудничной аэрологии, газовой и пылевой динамики; методику обоснования параметров шахтных вентиляционных систем</p>	<p>Типы воздушных потоков.</p> <p>Закон сопротивления, сопротивления трения.</p> <p>Местное сопротивление.</p> <p>Лобовое сопротивление.</p> <p>Атмосфера и микроклимат карьеров, источники загрязнения атмосферы, аэродинамика карьеров.</p> <p>Термодинамика атмосферы карьеров.</p> <p>Способы достижения уменьшения загазованности, пыли в карьере.</p> <p>Мероприятия, снижающие пылевыделение на карьерах. Пылеподавление на карьерах.</p> <p>Основные способы интенсификации и управления естественным воздухообменом в карьере.</p> <p>Схемы проветривания карьера.</p> <p>Естественное проветривание карьера.</p> <p>Тепловые схемы проветривания карьера.</p> <p>Совместное действие ветровых и тепловых сил при проветривании карьеров.</p> <p>Искусственная вентиляция карьеров.</p> <p>Методы усиления естественного воздухообмена в карьерах.</p> <p>Экологический ущерб от выбросов в атмосферу при работе и массовых взрывах в карьере и на отвальном хозяйстве.</p>	
<p>Уметь</p>	<p>- производить расчет параметров шахтной аэродинамики;</p> <p>производить расчет параметров карьерной термодинамики</p>	<p>Оформленные и защищенные практические задания.</p>	
<p>Владеть</p>	<p>- методиками оценки величины утечек в шахте;</p> <p>- методиками оценки интенсивности пылевыделения в карьере, определения количества воздуха в карьере</p>	<p>Общее аэродинамическое сопротивление простой диагональной сети</p> <p>Расчет количества воздуха в карьере проветривания карьеров.</p> <p>Расчет количества воздуха, необходимого для проветривания, депрессии тупиковых выработок, всей шахты.</p> <p>Расчет диагонального соединения выработок</p> <p>Расчет параметров ветровых схем проветривания карьеров.</p> <p>1. Расчет параметров проветривания тупиковых выработок, всей шахты.</p>	

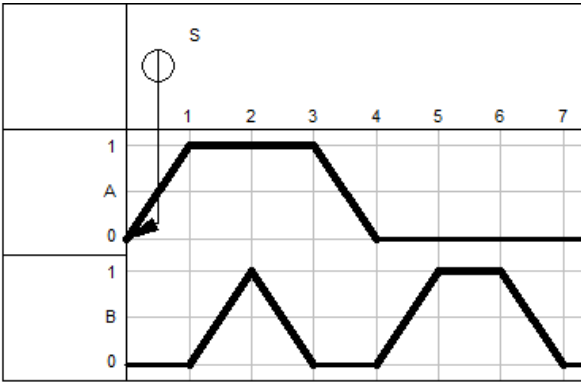
<b>Знать</b>	<ul style="list-style-type: none"> <li>- конструкции и принципы действия современных горных машин;</li> <li>- технические характеристики современных горных машин;</li> <li>- перспективные направления развития горных машин.</li> </ul>	Теоретические вопросы к зачету (перечень вопросов приведен в разделе 7	Горные машины и оборудование
<b>Уметь</b>	<ul style="list-style-type: none"> <li>- использовать актуальные стандарты и нормативную документацию в горных машин;</li> <li>- анализировать состояние и перспективы развития горных машин;</li> <li>- использовать современные подходы к анализу горных машин.</li> </ul>	Практические задания для зачета (примерный перечень заданий приведен в разделе 7,	
<b>Владеть</b>	<ul style="list-style-type: none"> <li>- методиками анализа состояния горных машин и оборудования;</li> <li>- современными методиками расчета и проектирования горных машин;</li> <li>- навыками поиска и анализа информации о перспективных методах горных машин.</li> </ul>	Теоретические вопросы к зачету (перечень вопросов приведен в разделе 7	
<b>ОПК-7 умением пользоваться компьютером как средством управления и обработки информационных массивов</b>			
<b>Знать</b>	<ul style="list-style-type: none"> <li>– сущность и значение информации в развитии современного информационного общества, современные тенденции в развитии информационных технологий</li> </ul>	<ul style="list-style-type: none"> <li>– Перечислите виды адресации ячеек. Правила изменения адресов при копировании в разных направлениях.</li> <li>– Каков синтаксис встроенных функций Excel?</li> <li>– Назовите предназначение, область применения и синтаксис логических функций.</li> <li>– Какие функции Excel отвечают за поиск наименьших, наибольших, средних значений, сумм, произведений по сплошным и не сплошным диапазонам.</li> <li>– Перечислите виды и назначения диаграмм Excel. Укажите порядок построения.</li> </ul>	Информатика

	<ul style="list-style-type: none"> <li>– понятие и основные виды архитектуры ЭВМ, способы хранения информации; основные определения и термины, используемые в компьютеризированных средствах решения прикладных задач основные приемы алгоритмизации структуру организации ПК, классификацию периферийных устройств; современные языки программирования</li> <li>– основные правила и методики использования компьютеризированных средств решения прикладных задач; базы данных, программное</li> </ul>	<ul style="list-style-type: none"> <li>– Перечислите порядок решения задач оптимизации.</li> <li>– Назовите основные элементы реляционной таблицы/</li> <li>– Перечислите основные этапы проектирования РБД.</li> <li>– Перечислите виды связей.</li> <li>– Какими средствами СУБД обеспечивает целостность данных?</li> <li>– Перечислите виды и правила создания запросов MS Access.</li> <li>– Задание. Спроектировать и реализовать БД «Библиотека», хранящую информацию о книгах, посетителях и сотрудниках библиотеки.</li> <li>– Перечислите способы несанкционированного доступа к информации.</li> <li>– Какие законодательные акты РФ, регулируют правовые отношения в сфере информационной безопасности?</li> <li>– Как используется электронно-цифровая подпись?</li> <li>– Перечислите основные методы защиты вашего ПК.</li> </ul>	
<p><b>Уметь</b></p>	<ul style="list-style-type: none"> <li>– обсуждать способы эффективного получения и хранения и переработки информации</li> <li>– оценивать достоверность информации, сопоставляя различные источники; произвести сравнительный анализ возможностей доступных средств обработки информации; (выявлять и строить) типичные модели решения предметных задач по изученным образцам</li> </ul>	<p>Создать таблицу «Личная карточка сотрудника»: ФИО, Стаж, Категория, Оклад.</p> <p>1) Назначить сотруднику премию по правилу:  сотрудникам 2-ой категории со стажем выше 5 лет – А руб.; сотрудникам 1-ой категории со стажем выше 10 лет – В тыс. руб.</p> <p>2) Сколько человек имеет 2-ую категорию?</p> <p>3) Сколько денег в сумме получили сотрудники со стажем [5; 15] лет?</p>	

	<p>проводить анализ полученных результатов</p> <ul style="list-style-type: none"> <li>– самостоятельно приобретать знания в предметной области с использованием ИКТ;</li> </ul> <p>осуществлять выбор способа представления информации в соответствии с поставленной задачей</p>		
<p><b>Владеть</b></p>	<ul style="list-style-type: none"> <li>– навыками поиска хранения, переработки информации; навыками отбора информации для эффективного выполнения задач; основными алгоритмами и подходами к решению прикладных задач профессиональной деятельности; практическими навыками решения задач в компьютеризированной среде, навыками обработки и анализа данных, полученных при теоретических и экспериментальных исследованиях, интерпретации полученных результатов</li> <li>– навыками работы с поисковыми системами; способами оценивания значимости и практической</li> </ul>	<p>Вычислите значение функции в заданной точке и при заданном коэффициенте <math>a</math>.</p> $z(x) = \begin{cases} \sin(x - a), & \text{если } x \in [-5;5] \text{ и } a - \text{чётное} \\ \ln(2) - a, & \text{если } x \in (5;8] \text{ и } a - \text{нечётное} \\ \sqrt{ a - x }, & \text{иначе} \end{cases}$ <p>Графически найдите корень уравнения <math>0,5^x - 3 = -(x + 1)^2</math></p>	

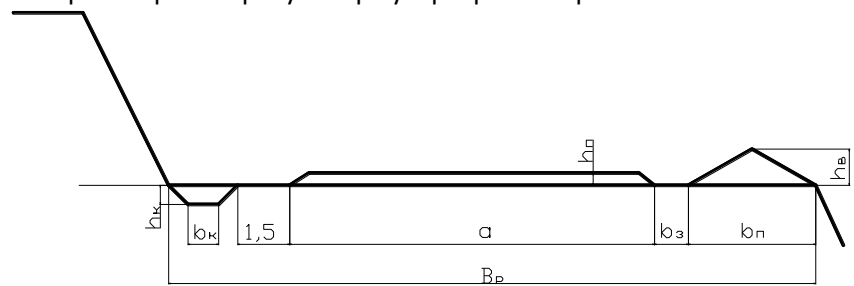


	<p>пригодности полученных результатов</p> <ul style="list-style-type: none"> <li>– технологиям разработки собственных алгоритмов решения прикладных задач;</li> <li>навыками оценки рациональности и оптимальности решения;</li> <li>способами назначения и оценки эффективности использования средств защиты информации</li> </ul>		
<p>Знать:</p>	<ul style="list-style-type: none"> <li>– компьютерную технику</li> <li>– программные средства обработки массивов данных</li> </ul>	<p><b>Перечень теоретических вопросов к зачету:</b></p> <p>Свободно программируемые контроллеры.</p> <p>Структура СПК.</p> <p>Функциональная схема СПК.</p> <p>Основные принципы построения СПК.</p> <p>Двоичная система исчисления.</p> <p>Области применения.</p> <p>Основные логические функции.</p> <p>Комбинации логических функций.</p> <p>Упрощение логических функций. Примеры.</p> <p>Диаграмма Карнох Вейча.</p> <p>Конструкция и принцип действия СПК.</p>	<p>Программируемые контроллеры в системах автоматизации производственных процессов</p>

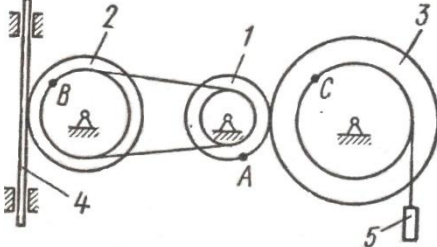
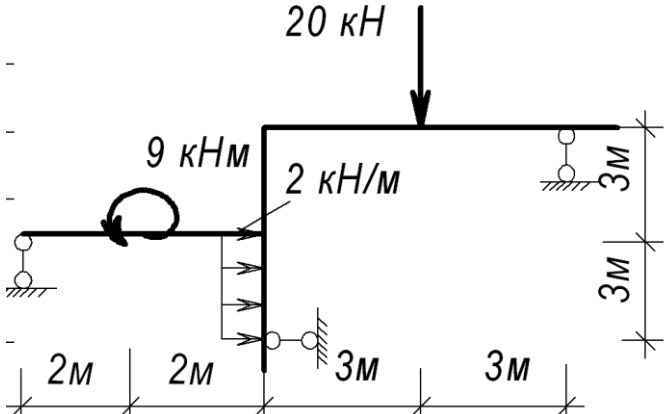
		<p>Принципиальная схема микрокомпьютера.</p> <p>Свободно программируемый контроллер фирмы Фесто FPC 101.</p> <p>Центральный блок СПК.</p> <p>Принцип действия центрального блока.</p> <p>Использование программной памяти.</p> <p>Программирование СПК.</p> <p>Систематизация принятия решения.</p> <p>Поэтапная модель создания программы для СПК.</p> <p>Языки программирования. Примеры.</p>	
<p>Уметь:</p>	<ul style="list-style-type: none"> <li>– квалифицированно применять компьютерную технику в своей научно-исследовательской работе</li> <li>– пользоваться программными средствами</li> </ul>	<p><b>Примерные практические задания для зачета:</b>  <b>Разработать релейно-контактную схему управления пневмоприводом согласно диаграммы «перемещение-шаг»</b></p> 	
<p>Владеть:</p>	<ul style="list-style-type: none"> <li>– компьютерными технологиями в сфере управления и обработки</li> </ul>	<p><b>Примерные задания на решение задач из профессиональной области</b>          Разработать программу учета числа автосамосвалов находящихся в карьере. Задается что на загружаемых площадках у экскаваторов имеется место для N самосвалов.</p>	

	информационных массивов	<p>При въезде в карьер каждого автомобиля (E0.5) счетчик прибавляет к своему содержимому значение «1», а результат сложения выводится на индикацию. А при выезде автомобиля из карьера (E0.7) к содержимому счетчика прибавляется «-1».</p> <p>Контроллер сигнализирует о совпадении заданного и фактического значения. Это должно осуществляться при помощи светофора. Светофор зеленый (A0.2), если в крьере еще есть свободные места, светофор красный (A0.3), если все места в гараже заняты.</p>	
Знать:	<p>Демонстрирует частичные знания схем подключения к входам и выходам программируемого реле</p> <p>Демонстрирует знания схем подключения к входам и выходам программируемого логического контроллера и программируемого реле, но только российской фирмы Owen или RealLab</p> <p>Раскрывает полное знание схем подключения к входам и выходам программируемого логического контроллера и программируемого реле</p>	Теоретические вопросы к зачету	Управление техническими системами
Уметь:	<p>При подключении датчиков к программируемому реле, программируемому логическому контроллеру использует только дискретные входы и дискретного выходы и при разработке конкретной системы не учитывает множество сложных практических вопросов,</p>	Теоретические вопросы к зачету	

	<p>касающихся стандартизации, безопасности, коммерческой эффективности, технологичности, точности, надежности, совместимости, технического сопровождения и т.п.</p> <p>Подключает к компьютеру (программируемому реле, программируемому логическому контроллеру) датчики, измерительные преобразователи и исполнительные устройства, но только российской фирмы Owen или RealLab</p> <p>Готов и умеет подключать к компьютеру (программируемому реле, программируемому логическому контроллеру) датчики, имеющие стандартный сигнал по напряжению <math>\pm 10</math> В и по току <math>4 \div 20</math> мА, измерительные преобразователи и исполнительные устройства</p>		
Владеть:	<p>Владеет отдельными экспериментальными методами получения моделей технологических объектов управления</p> <p>Владеет приемами идентификации</p>	Теоретические вопросы к зачету	

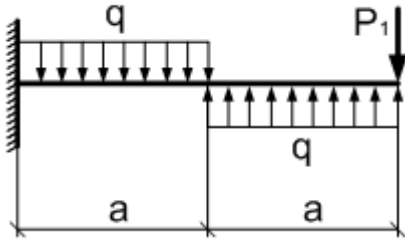
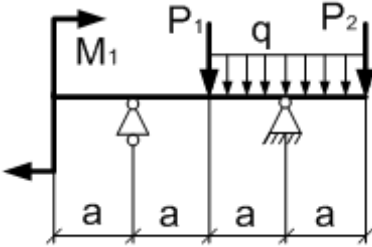
	технологических объектов управления Демонстрирует владение экспериментальными методами получения моделей технологических объектов управления		
<b>ОПК-8 способностью выбирать и (или) разрабатывать обеспечение интегрированных технологических систем эксплуатационной разведки, добычи и переработки твердых полезных ископаемых, а также предприятий по строительству и эксплуатации подземных объектов техническими</b>			
Знать:	- Современные интегрированные информационные системы применяемые в горном деле	<p style="text-align: center; margin: 0;"><small>Вопросы для подготовки к экзамену</small></p> <ol style="list-style-type: none"> <li>1. Основные схемы карьерных разработок</li> <li>2. Вскрытие карьерных полей</li> <li>3. Классификация вскрывающих выработок</li> <li>4. Классификация способов вскрытия</li> </ol>	Открытая разработка МПИ
Уметь:	- Использовать информационные технологии для проектирования горнотехнических сооружений и решения не типовых задач на горном предприятии	<p>Вычертить транспортную берму в разрезе. Чертеж выполнить в масштабе 1:100 или 1:200.</p> 	
Владеть:	- Практическими навыками проектирования открытых горных работ с использованием современных интегрированных информационных систем	<p>Определить параметры транспортных берм. Исходные данные для выполнения работы по заданию преподавателя.</p>	
<b>ОПК-9 владением методами анализа, знанием закономерностей поведения и управления свойствами горных пород и состоянием массива в процессах добычи и переработки твердых полезных ископаемых, а также при строительстве и эксплуатации подземных сооружений</b>			
Знать	основные понятия проецирования и способы преобразования проекций,	<p>Перечень теоретических вопросов:</p> <ol style="list-style-type: none"> <li>1. Аксиомы статики. Связи и их реакции</li> </ol>	Теоретическая механика

	<p>равновесия материальных тел, виды движения тел, реакции связей (ОПК-9).</p>	<ol style="list-style-type: none"> <li>2. Система сходящихся сил.</li> <li>3. Момент силы относительно точки и оси. Связь момента силы относительно точки с моментом силы относительно оси. Понятие пары сил.</li> <li>4. Трение скольжения и трение качения. Коэффициент трения качения</li> <li>5. Произвольная плоская система сил.</li> <li>6. Теорема Пуансо. (Общая теорема статики ).</li> <li>7. Центр тяжести. Способы определения координат центра тяжести.</li> <li>8 Кинематика точки.. Векторный, естественный и координатный способы задания движения. Скорость и ускорение точки.</li> <li>9. Простейшие движения твердого тела. Угловая скорость и угловое ускорение. Скорости и ускорения точек тела.</li> <li>10. Плоскопараллельное движение твердого тела. Уравнения плоского движения. Скорости точек плоской фигуры. Мгновенный центр скоростей.</li> <li>11. Плоскопараллельное движение твердого тела. Ускорения точек твердого тела.</li> <li>12. Сложное движение точки. Скорость и ускорение точки в сложном движении.</li> <li>13. Ускорение Кориолиса. Правило Н.Е. Жуковского.</li> <li>14. Аксиомы динамики.</li> <li>15. Центр масс системы и его координаты. Теорема о движении центра масс.</li> <li>16. Количество движения точки и системы. Теорема об изменении количества движения.</li> <li>17. Момент количества движения точки и системы. Теорема об изменении момента количества движения.</li> <li>18. Кинетическая энергия точки системы. Теорема об изменении кинетической энергии.</li> <li>19. Принцип Германа - _Эйлера - Д*Аламбера.</li> <li>20. Принцип виртуальных работ.</li> <li>21. Общее уравнение динамики.</li> </ol>	
--	--	---	--

<p>Уметь:</p>	<p>выбрать метод решения задачи ; составлять расчетные схемы к решению поставленной задачи, записывать дифференциальные уравнения (ОПК-9).</p>	<p>Примерное практическое задание: Колесо 3 с радиусами <math>R_3 = 30</math> см и <math>r_3 = 10</math> см и колесо 2 с радиусами <math>R_2 = 20</math> см и <math>r_2 = 10</math> см находятся в зацеплении. На тело 2 намотана, нить с грузом 1 на конце, который движется по закону <math>s_1 = 4 + 90t^2</math>, см. Определить <math>\omega</math>, <math>\alpha</math> в момент времени <math>t_1 = 1</math> с.</p> 	
<p>Владеть:</p>	<p>навыками и методиками обобщения поставленной задачи, практическими навыками использования элементов решения задач кинематики, статики и динамики на других дисциплинах (ОПК-9).</p>	<p>Примерное практическое задание: Статически определимая рама, расчетная схема которой показана на рисунке, загружена внешней нагрузкой. Найти реакции опор.</p> 	
<p>Знать</p>	<p>Основные положения, гипотезы сопротивления материалов, методы и практические приёмы расчёта</p>	<p>Перечень теоретических вопросов: 1. Цели и задачи изучения курса "Сопротивление материалов" 2. Модели форм элементов конструкций. 3. Виды основных деформаций бруса.</p>	<p>Сопротивление материалов</p>

<p>стержней и стержневых систем при различных силовых деформационных воздействиях</p>	<p>4. Внешние и внутренние силы. Метод сечений.  5. Внецентренное растяжение - сжатие.</p> <p>Внешние и внутренние силы. Классификация сил.  Внутренние силовые факторы. Виды деформаций. Эпюры.  Геометрические характеристики плоских сечений. Роль геометрических характеристик в сопротивлении материалов  Деформации. Виды деформаций.  Динамические нагрузки.  Изгиб с кручением.  Изгиб. Нахождение внутренних силовых факторов при изгибе.  Кручение с изгибом.  Кручение. Напряжения при кручении.  Метод сечений. Правила знаков для внутренних силовых факторов.  Моменты инерции простых фигур. Статические моменты. Момент сопротивления.  Моменты инерции сложных фигур. Моменты сопротивления сечения.  Напряжения при различных видах деформаций.  Напряжённое и деформированное состояние тела.  Нормальные и касательные напряжения при изгибе  Определение деформаций и перемещений при изгибе.  Определение центра тяжести плоского сечения и сечения из прокатных профилей.  Осевые и центробежные моменты инерции сечений. Полярный момент инерции.  Основные допущения сопротивления материалов.  Основные задачи сопротивления материалов.  Перемещения, виды и способы определения перемещений.  Прокатные профили. Применение. Сортамент.  Прямой поперечный изгиб. Нормальные и касательные напряжения при изгибе.  Подбор сечений.  Расчёт балки на прочность при изгибе.  Расчёт на прочность и жёсткость при растяжении – сжатии.  Расчёт на прочность при кручении. Подбор сечения. Угол закручивания.  Рациональные формы поперечного сечения.  Сдвиг. Напряжения при сдвиге. Срез.  Статически неопределимые системы. Метод сил.</p>	
---	---	--



		<p>Сложное сопротивление. Виды сложного сопротивления. Теории прочности. Основные понятия. Устойчивость сжатых стержней. Гибкость стержня. Формулы Эйлера и Тетмайера-Ясинского</p>											
<p>Уметь:</p>	<p>грамотно составлять расчётные схемы, определять теоретически и экспериментально внутренние усилия, напряжения, деформации и перемещения</p>	<p><i>Примерное практическое задание</i> Для заданной балки построить эпюры поперечных сил и изгибающих моментов. Найти опасное сечение</p> <table border="1" data-bbox="757 520 1070 675"> <tr> <td><math>a,</math> <math>м</math></td> <td><math>q,</math> <math>\frac{кН}{м}</math></td> <td><math>P_1,</math> <math>кН</math></td> </tr> <tr> <td>2</td> <td>10</td> <td>10</td> </tr> </table> 	$a,$ $м$	$q,$ $\frac{кН}{м}$	$P_1,$ $кН$	2	10	10					
$a,$ $м$	$q,$ $\frac{кН}{м}$	$P_1,$ $кН$											
2	10	10											
<p>Владеть:</p>	<p>навыками построения эпюр внутренних усилий, навыками подбора необходимых размеров сечений стержней из условий прочности, жёсткости и устойчивости сечений, навыками выбора рационального и экономичного сечений</p>	<p><i>Примерное практическое задание</i> Для заданной балки построить эпюры поперечных сил и изгибающих моментов. Найти опасное сечение. Подобрать двутавр из стали с <math>[\sigma]=160\text{Мпа}</math></p>  <table border="1" data-bbox="1272 1002 1783 1137"> <tr> <td><math>a,</math> <math>м</math></td> <td><math>q,</math> <math>\frac{кН}{м}</math></td> <td><math>P_1,</math> <math>кН</math></td> <td><math>P_2,</math> <math>кН</math></td> <td><math>M_1,</math> <math>кНм</math></td> </tr> <tr> <td>2</td> <td>10</td> <td>10</td> <td>20</td> <td>10</td> </tr> </table>	$a,$ $м$	$q,$ $\frac{кН}{м}$	$P_1,$ $кН$	$P_2,$ $кН$	$M_1,$ $кНм$	2	10	10	20	10	
$a,$ $м$	$q,$ $\frac{кН}{м}$	$P_1,$ $кН$	$P_2,$ $кН$	$M_1,$ $кНм$									
2	10	10	20	10									
<p>Знать</p>	<p>законы механики, основы теории механизмов и деталей приборов; основы конструирования механизмов и деталей приборов, взаимозаменяемость деталей.</p>	<p><u>Перечень вопросов для подготовки к защите практических работ и к зачёту:</u></p> <ol style="list-style-type: none"> <li>1. Что называется, подвижным и неподвижным звеном механизма?</li> <li>2. Что называется, кинематической парой?</li> <li>3. По какому признаку классифицируются кинематические пары?</li> <li>4. Что такое число степеней свободы механизма и как оно определяется?</li> <li>5. Что называется, структурной группой?</li> </ol>	<p>Прикладная механика</p>										

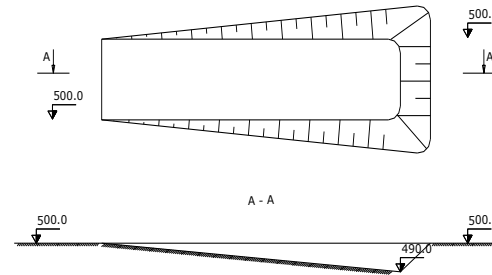
		<ol style="list-style-type: none"> <li>6. Как осуществляется образование механизмов, и их классификация?</li> <li>7. Каковы задачи кинематического анализа?</li> <li>8. Какова связь между перемещениями звеньев, скоростями и ускорениями?</li> <li>9. Что такое аналоги скоростей и ускорений?</li> <li>10. Какие существуют методы кинематического анализа?</li> <li>11. Какие исходные данные должны быть заданы, чтобы решить задачу кинематического анализа?</li> <li>12. Как определяется передаточное отношение зубчатого механизма с неподвижными осями?</li> <li>13. Какой механизм называется планетарным?</li> <li>14. Какой механизм называется дифференциальным?</li> <li>15. Что называется, балансировкой вращающихся масс?</li> <li>16. Какая балансировка называется статической</li> <li>17. Записать условие статической уравновешенности?</li> <li>18. Какая балансировка называется динамической?</li> <li>19. Записать условие полной уравновешенности?</li> <li>20. Что такое модуль зацепления?</li> <li>21. Назовите основные окружности зубчатого колеса?</li> <li>22. Что такое делительный шаг?</li> <li>23. Как определяется передаточное отношение?</li> <li>24. Сформулируйте основную теорему зацепления.</li> <li>25. Назовите методы изготовления зубчатых колес.</li> <li>26. В чем заключается сущность метода обкатки?</li> <li>27. Основные требования, предъявляемые к деталям машин. Критерии работоспособности деталей машин.</li> </ol>	
Уметь	проводить расчёты деталей и узлов машин и приборов по основным критериям работоспособности.	<ol style="list-style-type: none"> <li>28. Виды соединений деталей машин. Дать краткую характеристику различных соединений.</li> <li>29. Резьбовые соединения. Виды резьбовых соединений.</li> <li>30. Виды резьб. Основные параметры резьбы.</li> <li>31. Теория винтовой пары.</li> <li>32. Самоторможение винтовой пары. КПД винтовой пары.</li> <li>33. Распределение осевой нагрузки винта по виткам резьбы. Расчет резьбы на прочность.</li> </ol>	

		<p>34. Расчет на прочность стержня винта (болта). Стержень винта нагружен только внешней растягивающей силой.</p> <p>35. Расчет на прочность стержня винта (болта). Болт затянут, внешняя нагрузка отсутствует.</p> <p>36. Расчет на прочность стержня винта (болта). Болтовое соединение нагружено силами, сдвигающими детали в стыке.</p> <p>37. Расчет на прочность стержня винта (болта). Болт затянут, внешняя нагрузка раскрывает стык деталей.</p> <p>38. Расчет соединений, включающих группу болтов.</p> <p>39. Шпоночные соединения.</p> <p>40. Зубчатые (шлицевые) соединения.</p> <p>41. Расчет зубчатых соединений.</p> <p>42. Заклепочные соединения. Конструкции, технология, классификация, области применения.</p> <p>43. Расчет на прочность элементов заклепочного шва. Материалы заклепок и допускаемые напряжения.</p> <p>44. Конструкция сварных соединений, расчет на прочность (стыковое соединение).</p> <p>45. Конструкция сварных соединений, расчет на прочность (соединение в нахлестку).</p> <p>46. Конструкция сварных соединений, расчет на прочность (тавровое соединение).</p> <p>47. Соединение деталей посадкой с натягом. Прочность соединения.</p> <p>48. Соединение деталей посадкой с натягом. Расчёт на прочность втулки.</p> <p>49. Клеммовые соединения. Конструкция и применение. Расчет на прочность.</p>	
Владеть	<p>методами решения проектно-конструкторских и технологических задач с использованием современных программных продуктов навыками выбора конструкционных материалов и форм, обеспечивающих требуемые показатели надежности, безопасности, экономичности и</p>	<p>50. Что такое модуль зацепления?</p> <p>51. Назовите основные окружности зубчатого колеса?</p> <p>52. Что такое делительный шаг?</p> <p>53. Как определяется передаточное отношение?</p> <p>54. Сформулируйте основную теорему зацепления.</p> <p>55. Назовите методы изготовления зубчатых колес.</p> <p>56. В чем заключается сущность метода обкатки?</p> <p>57. Основные требования, предъявляемые к деталям машин. Критерии работоспособности деталей машин.</p> <p>58. Зубчатые передачи. Условия работы зуба в зацеплении.</p>	

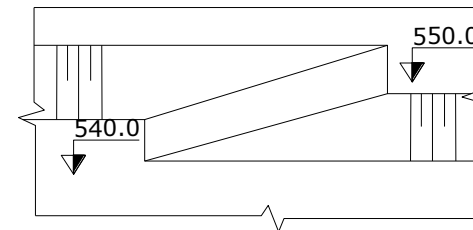
	эффективности сооружений	<p>59. Силы в зацеплении цилиндрической передачи. Материалы зубчатых колес и термообработка.</p> <p>60. Влияние числа циклов изменения напряжений на прочность деталей. Допускаемые напряжения.</p> <p>61. Проектировочный расчет передачи на контактную выносливость активных поверхностей зубьев.</p> <p>62. Проверочный расчет цилиндрических зубчатых передач.</p> <p>63. Конические зубчатые передачи. Основные параметры.</p> <p>64. Проектировочный расчет конической передачи. Силы в зацеплении конической передачи.</p> <p>65. Основные параметры, геометрия червячных передач.</p> <p>66. Силы в зацеплении червячной передачи. Материалы червяков и венцов червячных колес.</p> <p>67. Проектировочный расчет червячной передачи.</p> <p>68. Валы и оси. Проектный расчет валов.</p> <p>69. Валы и оси. Проверочный расчет валов.</p> <p>70. Подшипники качения. Условные обозначения подшипников.</p> <p>71. Основные критерии работоспособности и расчета подшипников качения.</p> <p>72. Подшипники скольжения. Методы расчёта.</p> <p>73. Муфты. Классификация.</p> <p>74. Муфты постоянные глухие.</p> <p>75. Муфты постоянные компенсирующие жёсткие.</p> <p>76. Муфты постоянные компенсирующие упругие.</p> <p>77. Муфты сцепные.</p> <p>78. Муфты предохранительные.</p> <p>79. Ремённые передачи. Критерии работоспособности и расчёта.</p> <p><b>80.</b> Цепные передачи. Критерии работоспособности и расчёта</p>	
Знать	- Основные закономерности развития деформаций откосов открытых выработок	<p>Вопросы для подготовки к экзамену</p> <p>1. Способы подготовки горных пород выемке</p>	Открытая разработка МПИ
Уметь	- Анализировать инженерно-геологические условия	Вычертить в соответствии с исходными данными, представленными на рисунках карьерные выработки:	

разработки месторождений,  
 - Обосновывать параметры устойчивых откосов бортов и уступов карьеров,  
 - Определять запас устойчивости откосов открытых горных выработок и отвалов

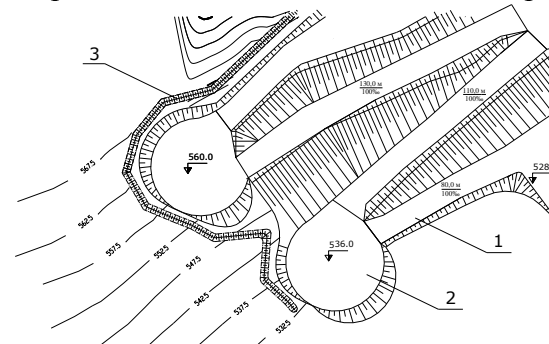
### Наклонная траншея



### Съезд



### Горизонтальные площадки на косогоре



### Исходные данные:

- ширина траншеи понизу - 20 м;
- угол откоса уступа - 45 градусов;
- уклон наклонной траншеи (полутраншеи) - 120 ‰;

		<ul style="list-style-type: none"> <li>- высота уступа - 10 м;</li> <li>- диаметр площадки на косогоре - 40 м;</li> </ul>	
Владеть	- Современными методами оценки устойчивости откосов уступов и бортов карьеров;	Смоделировать элементы карьера на лабораторных стендах с песком в масштабе 1:200.	
Знать	Свойства горных пород, основными принципами технологий эксплуатационной разведки, добычи, переработки твердых полезных ископаемых Закономерности поведения массива горных пород при строительстве и эксплуатации подземных сооружений Способы управления состоянием массива горных пород.	<ul style="list-style-type: none"> <li>Классификация горных пород</li> <li>Свойства массивов горных пород</li> <li>Способы управления состоянием массива горных пород</li> <li>Методы оценки влияния состояния массива горных пород на подземные и наземные сооружения</li> </ul>	Строительная геотехнология
Уметь	<ul style="list-style-type: none"> <li>работать с программными продуктами общего и специального назначения</li> <li>Разрабатывать технологические схемы и календарный план строительства, выбирать способы, технику и технологию горно-строительных работ</li> <li>Моделировать подземные</li> </ul>	<ul style="list-style-type: none"> <li>Названия и сфера применения основных программных продуктов моделировании подземных объектов</li> <li>Типы горных крепей, их характеристики и условия применения</li> <li>Особенности цикличной организации работ</li> <li>Правила построения циклограммы</li> <li>Правила формирования календарного плана строительства рудника</li> <li>Основы моделирования на ПК</li> <li>Способы определения эффективности принятых проектных решений.</li> <li>Методы оценки влияния технологии ведения горно-строительных работ на состояние внешней среды</li> </ul>	

	<p>объекты, технологии строительства и эксплуатации подземных объектов, оценивать экономическую эффективность горных и горно-строительных работ, производственных, технологических, организационных и финансовых рисков в рыночных условиях прогнозировать процессы взаимодействия инженерных конструкций с породными массивами и влияние технологии ведения горно-строительных работ на состояние внешней среды</p>		
Владеть	<p>Методами определения количественных и качественных показателей характеристик горных пород  Методами расчета показателей процессов взаимодействия инженерных конструкций с природными массивами.  Навыками применения новых материалов и рациональных типов и</p>	<p>Горно-геологические условия применения различных технологий строительства горных выработок и тоннелей  Особенности горнопроходческих работ при строительстве наклонных выработок  Технология строительства камерных выработок  Технология строительства вертикальных стволов шахт  Строительство тоннелей с применением комбайнов и комплексов  Технология строительства подземных сооружений камерного типа  Общие сведения о специальных способах строительства подземных сооружений</p>	

	конструкций крепей и обделок.		
Знать	методы анализа, закономерности поведения и управления свойствами горных пород и состоянием массива в процессах добычи и переработки твердых полезных ископаемых.	<p><b>Перечень теоретических вопросов к экзамену:</b></p> <ol style="list-style-type: none"> <li>1. Какие свойства минералов используются при различных методах обогащения?</li> <li>2. Когда необходимо применять механическое обогащение?</li> <li>3. Из каких операций состоят процессы обогащения?</li> <li>4. Какие процессы переработки минерального сырья называются подготовительными?</li> <li>5. Какие процессы переработки минерального сырья называются основными?</li> <li>6. Какие процессы переработки минерального сырья называются вспомогательными?</li> <li>7. Какие продукты получают в результате обогащения?</li> <li>8. Чем определяется предельно возможная массовая доля ценного компонента в концентрате?</li> <li>9. Приведите качественную схему обогащения и схему цепи аппаратов.</li> <li>10. Чем определяется крупность, до которой полезное ископаемое дробится, измельчается перед обогащением?</li> </ol>	Обогащение полезных ископаемых
Уметь	выбирать методы анализа, закономерности поведения и управления свойствами горных пород и состоянием массива в процессах добычи и переработки твердых полезных ископаемых.	<p><b>Примерные практические задания для экзамена:</b></p> <p>Составить схему для обогащения руды</p>	
Владеть	способностью выбирать методы анализа, закономерности поведения и управления свойствами горных пород и состоянием массива в процессах добычи и переработки твердых полезных ископаемых.	<p><b>Решить задачу:</b></p> <p>Определить массовую долю меди в концентрате, состоящем из пирита и минералов, указанных в таблице (по заданию)</p>	
<b>ПРОФЕССИОНАЛЬНЫЕ КОМПЕТЕНЦИИ</b>			
<b>ПК-1 владением навыками анализа горно-геологических условий при эксплуатационной разведке и добыче твердых полезных ископаемых, а также при строительстве и эксплуатации подземных объектов</b>			
Знать	Основы инженерной	Примерный перечень вопросов к зачету, экзамену	Геология



	<p>петрографии и инженерно-геологического изучения массивов горных пород</p>	<ol style="list-style-type: none"> <li>1. Морфологические особенности месторождений полезных ископаемых.</li> <li>2. Промышленная и генетическая классификации месторождений полезных ископаемых.</li> <li>3. Геологическое картирование.</li> <li>4. Геологическое бурение.</li> <li>5. Описание керна.</li> <li>6. Принципы разведки.</li> <li>7. Этапы и стадии геологоразведочных работ: цель, задачи, объекты изучения, результаты.</li> <li>8. Технические средства разведки.</li> <li>9. Методы разведки.</li> <li>10. Системы разведки.</li> <li>11. Геологическая документация.</li> <li>12. Опережающая эксплуатационная разведка.</li> <li>13. Сопровождающая эксплуатационная разведка.</li> <li>14. Виды опробования.</li> <li>15. Требования к опробованию.</li> <li>16. Основные способы взятия проб: из горных выработок, из скважин и шпуров, из отбитой руды.</li> <li>17. Анализ горно-геологических условий МПИ.</li> <li>18. Классификация запасов полезных ископаемых по степени разведанности.</li> <li>19. Классификация запасов полезных ископаемых по применению в народном хозяйстве.</li> <li>20. Классификация запасов полезных ископаемых по готовности к отработке.</li> <li>21. Цели и задачи горнопромышленной оценки месторождений.</li> <li>22. Кондиции.</li> <li>23. Оконтуривание тел полезных ископаемых.</li> <li>24. Подготовленность к промышленному освоению месторождения.</li> <li>25. Изменчивость показателей месторождений.</li> <li>26. Способ среднего арифметического. Способ геологических блоков.</li> <li>27. Способ многоугольников.</li> <li>28. Способ треугольников.</li> <li>29. Способ изолиний.</li> <li>30. Способ разрезов.</li> </ol>	
<p>Уметь:</p>	<p>Определять породообразующие</p>	<p>Примерный перечень лабораторных заданий</p> <p><small>1. Формы природных выделений минералов 2. Диагностические свойства минералов</small></p>	

	<p>минералы и различать основные типы горных пород. Определять промышленные сорта и природные типы полезных ископаемых</p>	<p>3. Определение минералов классов: самородные элементы, сульфиды, оксиды и гидроксиды  4. Определение минералов классов: соли кислородсодержащих кислот и галогены-  5. Определение минералов класса: силикаты и алюмосиликаты-  6. Минеральный состав магматических горных пород. Диагностика основных представителей главных групп магматических горных пород  7. Представители главных групп осадочных горных пород. Структуры и текстуры осадочных горных пород. Минеральный состав осадочных горных пород. Основные представители главных групп осадочных горных пород</p> <p>8. Представители главных групп метаморфических горных пород. Структуры и текстуры метаморфических горных пород. Минеральный состав метаморфических горных пород. Основные представители главных групп метаморфических горных пород</p> <p><b>Примерный перечень практических заданий к экзамену:</b>  <i>По физическим свойствам определять:</i>  - Минералы классов «Самородные элементы» и «Сульфиды».  - Минералы класса «Оксиды и гидроксиды».  - Минералы классов «Галогениды» и «Сульфаты».  - Минералы класса «Карбонаты».  - Минералы класса «Силикаты».</p> <p><i>Диагностировать:</i>  - Магматические горные породы  - Осадочные горные породы.  - Метаморфические горные породы..</p>	
<p>Владеть:</p>	<p>Владеть навыками анализа горно-геологических условий при эксплуатационной разведке и добыче твердых полезных ископаемых.</p>	<p><b>Примерный перечень вопросов к экзамену</b></p> <ol style="list-style-type: none"> <li>1. Анализ горно-геологических условий МПИ.</li> <li>2. Классификация запасов полезных ископаемых по степени разведанности.</li> <li>3. Классификация запасов полезных ископаемых по применению в народном хозяйстве.</li> <li>4. Классификация запасов полезных ископаемых по готовности к отработке.</li> <li>5. Цели и задачи горнопромышленной оценки месторождений.</li> <li>6. Кондиции.</li> <li>7. Оконтуривание тел полезных ископаемых.</li> <li>8. Подготовленность к промышленному освоению месторождения.</li> </ol> <p>Изменчивость показателей месторождений.</p> <p><b>Примерный перечень практических заданий к экзамену</b>  Анализ и описание геологической карты.  - Построение геологического разреза.  - Построение геологического разреза по результатам опробования.</p>	
<p>Знать</p>	<p>-основные определения и понятия горно-геологических условий МПИ</p>	<p>Контрольные вопросы</p> <ol style="list-style-type: none"> <li>1. Сущность геометризации месторождений полезных ископаемых.</li> <li>2. Методы геометризации месторождений.</li> </ol>	<p>Геодезия и маркшейдерия</p>

	<p>-основные методы исследований, используемых при добычи полезного ископаемого.</p> <p>-определения процессов оценки и анализа горно-геологических условий при строительстве и эксплуатации подземных объектов</p>	<p>3. Гипсометрические планы.</p> <p>4. Графики изолиний мощности залежи.</p> <p>5. Планы изоглубин залегания залежи.</p> <p>Ориентирование подземных съемок через штольню</p>	
<p>Уметь:</p>	<p>- выделять общее состояние анализа горно-геологических условий в общем</p> <p>- обсуждать способы эффективного решения рационального использования добычи полезного ископаемого</p> <p>- корректно выражать и аргументированно обосновывать положения предметной области знания рационально использовать методы анализа горно-геологических условий при строительстве и эксплуатации подземных объектов.</p>	<p>Оконтуривание залежей полезных ископаемых по результатам разведки месторождения в масштабе 1:1000</p> <p>Построение горно-геометрических графиков, математические действия с топографическими поверхностями</p> <p>Подсчет запасов полезного ископаемого методом объемной палетки ПК. Соболевского</p>	
<p>Владеть:</p>	<p>- способами оценивания значимости и практической пригодности полученных результатов при анализе горно-геологических условий полезного ископаемого</p> <p>-основными методами решения задач в области</p>		

	<p>определения научных законов и методов при использования добычи полезного ископаемого</p> <p>- способами совершенствования профессиональных знаний и умений путем использования возможностей информационной среды и рационально использовать методы анализа горно-геологических условий при строительстве и эксплуатации подземных объектов.</p>		
Знать	<p>Этапы и стадии геологоразведочных работ, прогнозные ресурсы полезных ископаемых, классификацию запасов по степени изученности</p>	<p><b>Примерный перечень вопросов к зачету</b></p> <p>Степень разведанности месторождений, передаваемых в эксплуатацию, %  Плотность разведочной сети в ходе предварительной и детальной разведке  Методы подсчета запасов  Геологическая документация керна колонковых разведочных скважин  Геологическая документация горных выработок  Камеральная обработка полевой документации  Отбор и подготовка проб  Достоверность и минимальные объемы точечной пробы  Представительность и плотность сети опробования  Косвенные методы опробования  Геолого-технологическое картирование</p>	<p>Геолого-технологическая оценка минерального сырья</p>
Уметь	<p>Планировать и проводить опробование горных пород и руд в горном массиве, а также подготовку проб к химическому анализу</p>	<p><b>Примерный перечень практических работ</b></p> <ol style="list-style-type: none"> <li><b>1. Изучение кондиций для разного вида сырья</b></li> <li><b>2. Методы подсчета запасов методом разрезов</b></li> <li><b>3. Геометризация складчатого залегания</b></li> <li><b>4. Геометризация дизъюнктивов. Эпюры дизъюнктива. Поиски смещенных частей тел полезных ископаемых.</b></li> </ol>	

		<b>5. Доразведка (задача 34)</b> <b>6. Эксплуатационная разведка (задача 43)</b> <b>7. Комплексная оценка ценности руд</b>	
Владеть	Методиками планирования и проведения опробования горных пород и руд в горном массиве, подготовки проб к химическому анализу	<b>Примерный перечень практических работ</b> <b>1. Изучение кондиций для разного вида сырья</b> <b>2. Методы подсчета запасов методом разрезов</b> <b>3. Геометризация складчатого залегания</b> <b>4. Геометризация дизъюнктивов. Эпюры дизъюнктива. Поиски смещенных частей тел полезных ископаемых.</b> <b>5. Доразведка (задача 34)</b> <b>6. Эксплуатационная разведка (задача 43)</b> <b>7. Комплексная оценка ценности руд</b>	
<b>ПК-2 владением методами рационального и комплексного освоения георесурсного потенциала недр</b>			
Знать:	Основные термины и понятия в горном деле, классификации запасов по морфологическим и промышленно-экономическим признакам, стадии подземной разработки, способы определения производственной мощности подземного рудника, схемы вскрытия месторождений, основные процессы очистных работ, конструктивные особенности систем разработки	Перечень теоретических вопросов к экзамену: 1. Горные породы и полезные ископаемые. 2. Виды полезных ископаемых. 3. Форма залегания месторождений. 4. Основные физико-механические свойства горных пород. 5. Элементы залегания месторождений. 6. Классификация рудных месторождений по углу падения, мощности и глубине залегания. 7. Графическое изображение месторождений. 8. Стадии геологоразведочных работ. 9. Геофизические методы разведки. 10. Классификация запасов полезных ископаемых по степени разведанности. 11. Деление запасов полезных ископаемых по их народно-хозяйственной значимости	Подземная разработка МПИ
Уметь:	– производить анализ горно-геологических условий разработки месторождения; оценивать запасы месторождения и выбирать	Практические задания : 1.Характеристика подземного способа разработки. 2.Графическое изображение рудных залежей. 3. Определение границы между открытыми и подземными горными работами. 4. Построение охранных целиков.	

	рациональный способ их освоения; выбирать схему вскрытия и изображать её графически, корректно выражать и аргументировано обосновывать положения предметной области знания	5. Подсчёт геологических и промышленных запасов руды месторождения. 6. Просмотр видеофильма и собеседование по его содержанию.	
Владеть:	горной терминологией, навыками работы на ЭВМ; навыками использования полученных знаний при выполнении практических работ и курсовых проектов по спец дисциплинам .	<p style="text-align: center;">Комплексное задание</p> <p>Для заданных горногеологических условий разработки месторождения выполнить :</p> <p>42. Изобразить в масштабе (формат А-3) рудное тело в трёх проекциях. На горизонтальном разрезе показать контуры рудного тела.</p> <p>43. Определить расчётом предельную глубину карьера и обосновать способ разработки месторождения.</p> <p>44. Подсчитать балансовые запасы месторождения. Определить запасы, отрабатываемые открытым способом (карьером) и подземным.</p> <p>45. Определить производственную мощность и срок существования рудника.</p> <p>Примечание: При изображении геологических разрезов и других чертежей могут применяться разные вертикальный и горизонтальный масштабы.</p>	
Знать:	- Методы повышения полноты освоения природных и техногенных георесурсов	<p style="text-align: center;"><small>Вопросы для подготовки к экзамену</small></p> <p>1. Классификация систем разработки месторождений полезных ископаемых открытым способом</p> <p>2. Параметры, элементы и показатели систем разработки месторождений</p> <p style="text-align: center;"><b>Тесты:</b></p> <p>1. Как называются боковые поверхности карьера? А. бермы Б. борта В. уступы</p> <p>2. В каком варианте ответов написан недостаток открытых горных работ? А. Возможность применения мощных агрегатов с большими параметрами . Б. Большой объем вскрышных работ В. Возможность производства массовых взрывов)</p> <p>3. Угол рабочего борта может составлять: А) 7 градусов Б) 10 градусов В) 12 градусов</p>	Открытая разработка МПИ

		<p>Г) 15 градусов Ответ: Все варианты</p> <p>4. Угол не рабочего борта может составлять: А) 35 градусов Б) 37 градусов В) 40 градусов Г) 45 градусов Ответ: Все варианты</p> <p>5. БЕРМА - это 1) горизонтальная площадка 2) нижний контур карьера 3) рабочая площадка 6. Уступ -это а) часть массива горных пород в форме ступени б) откос борта в) боковая поверхности ограничивающая карьер</p> <p>7. К отрасли промышленности строительных материалов относятся предприятия добывающие: а) асбест б) песок в) гипс Ответ: Все варианты</p> <p>8. Какой термин относится к специальности открытые горные работы: А) Откос В) Берма Б) Разубоживание Г) Вскрыша Ответ: Все варианты</p> <p>9. Крутопадающие залежи имеют угол падения: а) до 10 градусов б) от 10 до 30 градусов в) более 30 градусов</p> <p>10. Потери запасов полезных ископаемых могут образовываться: а) под съездами</p>	
--	--	---	--

		б) в бортах карьера в) на контактах полезного ископаемого и вскрыши Ответ: Все варианты	
Уметь:	- Разрабатывать методы повышения полноты освоения природных и техногенных георесурсов	<i>Определить рациональную глубину карьера методом сравнения методом сравнения контурного и граничного коэффициентов вскрыши.</i>	
Владеть:	- Методами рационального и комплексного освоения георесурсного потенциала недр	<i>Определить значения контурного коэффициента вскрыши, граничного коэффициента вскрыши.</i>	
Знать	Основные понятия и термины, применяемые для описания процессов освоения георесурсов Методы рационального и комплексного освоения георесурсов Документально-нормативную базу по комплексному освоению георесурсов.	Виды и классификация георесурсов Основы рационального недропользования Законодательство в сфере недропользования Погрузка и транспорт породы при строительстве тоннелей Возведение обделки тоннелей Охрана окружающей среды при строительстве	Строительная геотехнология
Уметь	Пользоваться	Процессы рационального и комплексного освоения георесурсов	



	<p>понятийным аппаратом для описания процессов рационального и комплексного освоения недр</p> <p>Применять различные правовые акты для формирования нормативной документации</p> <p>Оценивать социально-экономическую целесообразность и техническую возможность строительства подземных сооружений, в зависимости от функционального назначения и горно-геологических условий</p>	<p>Понятие о технологии строительства горных выработок и подземных сооружений</p> <p>Оценка возможности реализации проектных решений</p> <p>Прогнозирование эффективности деятельности подземных сооружений</p>	
Владеть	<p>Навыками пользования правовой документацией</p> <p>Навыками работы на ЭВМ; методами разработки нормативной документации</p> <p>Методами расчета и составления технической документации</p>	<p>Основная законодательная литература, применяемая при строительстве наземных и подземных сооружений</p> <p>Уступные способы строительства тоннелей</p> <p>Порядок составления технической документации</p>	
<b>ПК-3 владением основными принципами технологий эксплуатационной разведки, добычи, переработки твердых полезных ископаемых, строительства и эксплуатации подземных объектов</b>			
Знать	<p>Принципы разведки, этапов и стадий геологоразведочных работ.</p>	<p>9. Принципы разведки.</p> <p>10. Этапы и стадии геологоразведочных работ: цель, задачи, объекты изучения, результаты.</p>	Геология

		<ul style="list-style-type: none"> <li>11. Технические средства разведки.</li> <li>12. Анализ горно-геологических условий МПИ.</li> <li>13. Классификация запасов полезных ископаемых по степени разведанности.</li> <li>14. Классификация запасов полезных ископаемых по применению в народном хозяйстве.</li> <li>15. Классификация запасов полезных ископаемых по готовности к отработке.</li> <li>16. Цели и задачи горнопромышленной оценки месторождений.</li> <li>17. Кондиции.</li> <li>18. Оконтуривание тел полезных ископаемых.</li> <li>19. Подготовленность к промышленному освоению месторождения.</li> <li>20. Изменчивость показателей месторождений.</li> </ul>	
Уметь:	Анализировать геологическую информацию	<p><b>Перечень практических заданий к экзамену</b></p> <ul style="list-style-type: none"> <li>1. Анализ и описание геологической карты.</li> <li>2. Построение геологического разреза.</li> <li>3. Построение геологического разреза по результатам опробования.</li> </ul>	
Владеть:	Владеть и применять основные принципы эксплуатационной разведки при освоении месторождений полезных ископаемых.	<p><b>Перечень вопросов к экзамену</b></p> <ul style="list-style-type: none"> <li>1. Методы разведки.</li> <li>2. Системы разведки.</li> <li>3. Геологическая документация.</li> <li>4. Опережающая эксплуатационная разведка.</li> <li>5. Сопровождающая эксплуатационная разведка.</li> <li>6. Виды опробования.</li> <li>7. Требование к опробованию.</li> <li>8. Основные способы взятия проб: из горных выработок, из скважин и шпуров, из отбитой руды.</li> </ul>	
Знать	Основные физико-механические свойства горных пород; элементы залегания месторождения; стадии геологоразведочных работ; способы подсчёта геологических запасов месторождения; технологию сооружения подземных горных выработок	<ul style="list-style-type: none"> <li>1 Сдвигание вмещающих горных пород и земной поверхности в результате выемки полезного ископаемого.</li> <li>2 Дать понятие о потерях, засорении и разубоживании руды.</li> <li>3 Способы подсчёта запасов месторождения.</li> <li>4 Выбор способа разработки и определение границы между открытыми и подземными работами.</li> <li>5 Понятие о ценности руды и рентабельности разработки.</li> <li>6 Горные предприятия по добыче полезных ископаемых.</li> <li>7 Вертикальные горные выработки при подземной разработке.</li> <li>8 Форма поперечных сечений вертикальных горных выработок, чем она определяется.</li> </ul>	Подземная разработка МПИ

		<p>9 Подразделение шахтных стволов по типу рудоподъёмного оборудования.</p> <p>10 Горизонтальные горные выработки.</p> <p>11 Форма поперечного сечения горизонтальных горных выработок, чем она определяется.</p> <p>12 Наклонные горные выработки. Конструктивные элементы горных выработок.</p> <p>13 Выработки околоствольного двора. Очистные горные выработки.</p> <p>14 Основные требования при сооружении горных выработок.</p> <p>15 Проведение горизонтальных горных выработок.</p> <p>16. Проведение вертикальных горных выработок</p>	
Уметь:	<p>Определять конструктивные размеры горных выработок; обосновывать схемы подготовки шахтного поля при крутом и пологом залегании рудных тел</p>	<p>Перечень практических работ:</p> <p>1. Типы околоствольных дворов шахт различной производительности.</p> <p>2. Конструирование кругового околоствольного двора для автотранспорта.</p> <p>3. Выбор и графическое представление схемы вскрытия и подготовки для заданных горно-геологических условий.</p> <p>4. Определение производственной мощности и срока существования рудника.</p> <p>5. Расчёт параметров буровзрывных работ при проведении горной выработки.</p> <p>6. Расчёт производительности доставки руды самоходным оборудованием.</p>	
Владеть:	<p>Навыками изображения схем вскрытия и подготовки месторождений; графическим изображением поперечных сечений горных выработок; определением производственной мощности и срока существования рудника</p>	<p>Комплексное задание</p> <p>Представить схему вскрытия месторождения, имеющего следующие горно-геологические условия:</p> <ul style="list-style-type: none"> <li>- горизонтальная мощность рудного тела – 25 м;</li> <li>- угол падения залежи – 80°;</li> <li>- начальная глубина залегания – 50 м;</li> <li>- конечная глубина залегания – 600 м;</li> <li>-- размер рудного тела по простиранию – 1200 м;</li> <li>-- угол сдвижения горных пород лежащего бока -- 65°.</li> </ul> <p>В схеме вскрытия предусмотреть следующее:</p> <ol style="list-style-type: none"> <li>1) Способ вскрытия – вертикальным шахтным стволом, расположенным в лежащем боку рудной залежи;</li> <li>2) Вспомогательный ствол для подачи свежего воздуха, спуска-подъёма людей, оборудования, материалов и т. п. расположить рядом с главным шахтным стволом;</li> <li>3) Вентиляционные стволы для выдачи загрязнённого воздуха расположить на флангах месторождения в лежащем боку залежи;</li> <li>4) Принять ортовую подготовку откаточных горизонтов с расположением полевого штрека в</li> </ol>	

		<p>лежащем боку и рудного по контакту с породами висячего бока;</p> <p>5) На чертеже (формат А3) показать:</p> <p>-- проекцию месторождения и горных выработок на вертикальную плоскость;</p> <p>-- вертикальный разрез вкрест простирания рудного тела;</p> <p>-- план основного откаточного горизонта.</p>	
Знать:	<p>Основные шаги и правила государственной регистрации результатов научной деятельности. Виды охранных документов интеллектуальной собственности.</p>	<p><i>Теоретические вопросы:</i></p> <ol style="list-style-type: none"> <li>1. Показатели, характеризующие научную деятельность.</li> <li>2. Классификация научно-технической продукции.</li> <li>3. Основные шаги и правила государственной регистрации результатов научной деятельности.</li> <li>4. Виды охранных документов интеллектуальной собственности.</li> </ol>	<p>Продвижение научной продукции</p>
Уметь:	<p>Составлять пакет документов для государственной регистрации программы ЭВМ. Составлять пакет документов для подачи заявки на изобретение или полезную модель.</p>	<p><i>Практические задания:</i></p> <p>Подготовка докладов-презентаций на предложенные или самостоятельные тематики:</p> <ol style="list-style-type: none"> <li>1) Пример составления пакета документов для регистрации программы ЭВМ.</li> <li>2) Пример составления пакета документов для регистрации изобретения.</li> <li>3) Пример составления пакета документов для регистрации полезной модели.</li> <li>4) Порядок разработки конкурсной документации.</li> </ol>	
Владеть:	<p>Способами анализа патентной документации и проведения патентного поиска. Навыками практического применения основных нормативных документов по вопросам интеллектуальной собственности при подготовке документов к патентованию, оформлению ноу-хау и т.д.</p>	<p><i>Творческие задания:</i></p> <ol style="list-style-type: none"> <li>1. Оформление методики анализа патентной документации и проведения патентного поиска.</li> <li>2. Методика подготовки документов к патентованию, оформлению ноу-хау с использованием основных нормативных документов по вопросам интеллектуальной собственности.</li> </ol>	
Знать	<p>Основные задачи эксплуатационной разведки, методики корректировки планов горных работ</p>	<p><b>Примерный перечень вопросов к зачету</b></p> <p>Геологические основы прогноза количества и качества минерального сырья, усреднение руд на горном предприятии Учет движения запасов, оптимизация потерь и разубоживания</p>	<p>Геолого-технологическая оценка минерального сырья</p>
Уметь	<p>Классифицировать запасы полезного ископаемого по</p>	<p><b>Примерный перечень практических работ</b></p> <p><b>1. Изучение кондиций для разного вида сырья</b></p>	

	степени изученности и повысить категорию запасов	<b>2. Методы подсчета запасов методом разрезов</b> <b>3. Геометризация складчатого залегания</b> <b>4. Геометризация дизъюнктивов. Эпюры дизъюнктива. Поиски смещенных частей тел полезных ископаемых.</b> <b>5. Доразведка (задача 34)</b> <b>6. Эксплуатационная разведка (задача 43)</b> Комплексная оценка ценности руд	
Владеть	Классификацией запасов по степени изученности, и методам повышения категории запасов. Классифицировать на новых участках запасы по категории РЗ	<b>Примерный перечень практических работ</b> <b>1. Изучение кондиций для разного вида сырья</b> <b>2. Методы подсчета запасов методом разрезов</b> <b>3. Геометризация складчатого залегания</b> <b>4. Геометризация дизъюнктивов. Эпюры дизъюнктива. Поиски смещенных частей тел полезных ископаемых.</b> <b>5. Доразведка (задача 34)</b> <b>6. Эксплуатационная разведка (задача 43)</b> Комплексная оценка ценности руд	
<b>ПК-4 готовностью осуществлять техническое руководство горными и взрывными работами при эксплуатационной разведке, добыче твердых полезных ископаемых, строительстве и эксплуатации подземных объектов, непосредственно управлять процессами на производственных объектов</b>			
Знать:	- Основные определения и понятия в области взрывных работ и работ с ВМ промышленного назначения; - Технику и технологию безопасного ведения взрывных работ; - Виды взрывов, методы ведения взрывных работ, способы взрывания и управления процессами взрывного разрушения; - Физико-химические и взрывчатые свойства промышленных ВВ и средств	Перечень теоретических вопросов: 1 Аммиачно-селитренные ВВ. 2 Взрывание на подпорную стенку из неубранной взорванной горной породы. 3 Водосодержащие ВВ. 4 Воронка выброса при взрыве заряда ВВ. Элементы воронки выброса. 5 Давление газов при взрыве ВВ. 6 Заряд ВВ. Классификация зарядов ВВ. 7 Индивидуальные химические соединения (нитросоединения). 8 Индивидуальные химические соединения (нитроэфиры). 9 Иницирующие ВВ. 1 Источники тока для электровзрывания. Аппаратура для контроля 0 электровзрывных цепей 1 КЗВ. Физический смысл. Основные гипотезы КЗВ. Средства для осуществления 1 КЗВ. 1 Кислородный баланс.	Технология и безопасность взрывных работ

	инициирования.	<p>2</p> <p>1</p> <p>3 Классификации ВВ.</p> <p>1</p> <p>4 Классификация ВВ по физическому состоянию.</p> <p>1 Классификация зарядов ВВ по характеру действия на окружающую среду.</p> <p>5 Показатель действия взрыва.</p> <p>1 Классификация промышленных ВВ по характеру воздействия на окружающую</p> <p>6 среду.</p> <p>1</p> <p>7 Конверсионные ВВ.</p> <p>1</p> <p>8 Контрольная и зажигательная трубка их назначение и устройство.</p> <p>1</p> <p>9 Контурное взрывание.</p> <p>2 Мгновенное взрывание зарядов ВВ. Физический смысл. Основные недостатки</p> <p>0 мгновенного взрывания.</p> <p>2</p> <p>1 Метод камерных зарядов ВВ.</p> <p>2</p> <p>2 Метод малокамерных зарядов ВВ.</p> <p>2</p> <p>3 Метод наружных (накладных) зарядов ВВ.</p> <p>2</p> <p>4 Метод скважинных зарядов ВВ на карьерах.</p> <p>2</p> <p>5 Назначение и устройство капсуля детонатора.</p> <p>2</p> <p>6 Назначение и устройство огнепроводного шнура.</p> <p>2 Начальный импульс. Влияние мощности начального импульса на скорость</p> <p>7 детонации ВВ.</p> <p>2</p> <p>8 Неэлектрические системы инициирования, их разновидности.</p> <p>2 Неэлектрических систем инициирования допущенные к применению</p>	
--	----------------	--	--

		<p>9 Ростехнадзором РФ. 3 0 Нитропроизводные ароматического ряда. 3 1 Нитросоединения и их смеси. 3 2 Нитроэфировые ВВ. 3 3 Объем газов при взрыве. 3 4 Оксидквиты. 3 5 Определение бризантного действия взрыва ВВ. 3 6 Определение детонационной способности ВВ. 3 7 Определение работоспособности ВВ на баллистическом маятнике. 3 8 Определение скорости детонации ВВ. 3 9 Определение состава и объема газообразных продуктов взрыва. 4 0 Определение фугасного действия взрыва ВВ. 4 1 Определение чувствительности ВВ к тепловому импульсу. 4 2 Определение чувствительности ВВ к трению. 4 3 Определение чувствительности ВВ к удару. 4 4 Основные компоненты смесевых ВВ. 4 5 Патрон боевик его устройство и назначение. 4 Понятие о взрыве ВВ. Классификация взрывов по характеру протекания</p>	
--	--	---	--

		<p>6 процесса. 4 7 Пороха. 4 8 Работа взрыва. Баланс энергии взрыва ВВ. КПД взрыва. 4 9 Скорость и формы взрывчатого превращения ВВ. 5 0 Смеси аммиачной селитры с невзрывчатыми горючим добавками. 5 1 Смеси аммиачной селитры с нитросоединениями. 5 2 Средства зажигания ОШ. 5 3 Температура взрыва. 5 4 Теплота взрыва. 5 5 Технология взрывания с помощью ДШ. 5 6 Технология взрывания с помощью неэлектрических систем инициирования. 5 7 Физическая сущность детонации ВВ. 5 8 Хлоратные и перхлоратные ВВ. 5 9 Шпуровой метод взрывания на открытых горных работах. КИШ. 6 0 Эмульсионные ВВ.</p>	
<p>Уметь:</p>	<p>- Определять основные характеристики промышленных ВВ; - Выполнять расчеты параметров буровзрывных</p>	<p><small>Перечень вопросов на защиту лабораторных работ</small> 1. Назовите существующие способы взрывания и средства необходимые для их производства. 2. Какие типы капсюлей детонаторов применяются в горной промышленности? 3. Назовите основные части КД и их назначение. 4. Что такое дульце у КД и для чего оно служит?</p>	



	<p>работ; - Осуществлять техническое руководство взрывными работами.</p>	<ol style="list-style-type: none"> <li>5. Назначение кумулятивной выемки в капсуле-детонаторе?</li> <li>6. Объясните устройство огнепроводного шнура?</li> <li>7. Назовите типы применяемых ОШ и назначение.</li> <li>8. Что является сердцевиной ОШ и какова скорость его горения?</li> <li>9. В каких случаях зажигание огнепроводного шнура можно производить с помощью спички?</li> <li>10. Какие средства применяются для зажигания ОШ? Опишите их устройство.</li> <li>11. Что такое головка маркировочная и ее назначение?</li> <li>12. Опишите устройство и характеристики электродетонаторов. На какие группы они подразделяются по условиям применения</li> <li>13. Каковы конструктивные особенности предохранительных электродетонаторов для угольных шахт?</li> <li>14. Назовите основные части ЭД и их назначение.</li> <li>15. Каковы конструктивные особенности электродетонаторов защищенных от посторонних токов, предназначенных для взрывных работ на карьерах и в шахтах, не опасных по газу или пыли?</li> <li>16. Каковы конструктивные особенности высоковольтных электродетонаторов и где их применяют?</li> <li>17. Какие существуют конструкции электровоспламенителей их достоинства и недостатки?</li> <li>18. Какие номиналы замедлений у применяемых ЭД и способы их маркировки?</li> <li>19. Назовите требования предъявляемые к ЭД.</li> <li>20. Перечислите технологические операции при электрическом инициировании зарядов ВВ.</li> <li>21. Каков порядок изготовления патронов-боевиков при электрическом взрывании и изоляция соединений электровзрывной сети с помощью зажимов-контактов?</li> <li>22. Какие марки детонирующих шнуров выпускает промышленность, их устройство и чем они различаются между собой?</li> <li>23. Какие ВВ используют в сердцевине ДШ, и в каких количествах на 1 м шнура?</li> <li>24. С какой скоростью детонирует ДШ?</li> <li>25. Какова водостойкость разных марок ДШ, и при каких температурах их допускается применять на взрывных работах?</li> <li>26. Какие есть реле замедления детонации ДШ во взрывной сети, их устройство?</li> <li>27. Назовите интервалы замедления реле РП-8.</li> <li>28. Какие неэлектрические системы инициирования допущены Госгортехнадзором России</li> </ol>	
--	--	--	--

		<p>к постоянному применению;</p> <p>29. С какой скоростью детонируют волноводы;</p> <p>30. Как осуществляется инициирование волноводов;</p> <p>31. Назовите интервалы замедлений НСИ;</p> <p>32. Как классифицируются волноводы по условиям применения;</p> <p>33. Назовите основные параметры электродетонаторов.</p> <p>34. Какие электроизмерительные приборы используют для контроля ЭД и электровзрывных сетей?</p> <p>35. Назовите основные виды соединения ЭД в электровзрывную сеть.</p> <p><b>36. Классификация средств механизации взрывных работ</b></p>	
<p>Владеть:</p>	<p>- Требованиями установленного порядка при обращении с ВМ промышленного назначения;</p> <p>- Навыками безопасного руководства взрывных работ;</p> <p>- Основными требованиями правил безопасности при непосредственном управлении взрывными работами.</p>	<p>Пример теста</p> <p>1. Способность взрывчатых веществ при хранении выделять жидкие нитроэфиры это:</p> <ol style="list-style-type: none"> <li>1. старение</li> <li>2. экссудация</li> <li>3. летучесть</li> <li>4. расслаивание</li> </ol> <p>2. Какой газ выделяется при отрицательном кислородном балансе</p> <ol style="list-style-type: none"> <li>1. CO<sub>2</sub></li> <li>2. NO<sub>2</sub></li> <li>3. NO</li> <li>4. CO</li> </ol> <p>3. Вещества, вводимые в состав ВВ для повышения его чувствительности к начальном импульсу и передаче детонации это:</p> <ol style="list-style-type: none"> <li>1. стабилизаторы</li> <li>2. флегматизаторы</li> <li>3. сенсibiliзаторы</li> <li>4. сшивки</li> </ol> <p>4. Какое взрывчатое вещество не является нитросоединением</p> <ol style="list-style-type: none"> <li>1. тен</li> <li>2. тринитротолулол</li> <li>3. тетрил</li> <li>4. октоген</li> </ol>	

		<p>5. Какое ВВ не является смесью аммиачной селитры с нитросоединениями</p> <ol style="list-style-type: none"> <li>1. граммонит</li> <li>2. аммонал</li> <li>3. аммонит</li> <li>4. гранулит</li> </ol>		
		<p>6. Какой цвет оболочки имеют неперехранительные ВВ II класса</p> <ol style="list-style-type: none"> <li>1. белый</li> <li>2. красный</li> <li>3. синий</li> <li>4. желтый</li> </ol>		
		<p>7. У каких ВВ скорость детонации более 4500 м/с</p> <ol style="list-style-type: none"> <li>1. бризантных</li> <li>2. низкобризантных</li> <li>3. высокобризантных</li> <li>4. метательных</li> </ol>		
		<p>8. Какое взрывчатое вещество относится к порошкообразным</p> <ol style="list-style-type: none"> <li>1. игданит</li> <li>2. граммонит</li> <li>3. гранипор</li> <li>4. аммонит</li> </ol>		
		<p>9. В бомбе Трауцля определяют</p> <ol style="list-style-type: none"> <li>1. работоспособность</li> <li>2. теплоту взрыва</li> <li>3. объем газов при взрыве</li> <li>4. скорость детонации</li> </ol>		
		<p>10. Время сгорания 3 метров огнепроводного шнура</p> <ol style="list-style-type: none"> <li>1. 3 мин</li> <li>2. 5 мин</li> <li>3. 2 мин</li> <li>4. 10 мин</li> </ol>		
Знать:	основные понятия методов,	<b>Перечень теоретических вопросов к экзамену:</b>		Обогащение

	способов и средств получения сырья и концентратов при переработки полезных ископаемых	<ol style="list-style-type: none"> <li>1. Сущность, главные особенности и классификация обогатительных процессов.</li> <li>2. Основные факторы, влияющие на выбор метода обогащения.</li> </ol>	полезных ископаемых
Уметь:	выбирать технологию производства работ по обогащению полезных ископаемых, применять способы и средства для получения кондиционных концентратов	<p><b>Примерные практические задания для экзамена:</b> Составить схему для обогащения руды</p>	
Владеть:	способностью выбирать и рассчитывать основные технологические параметры эффективного и экологически безопасного производства работ по переработке и обогащению минерального сырья на основе знаний принципов флотационного проектирования технологических схем обогатительного производства и выбора основного и вспомогательного обогатительного оборудования	<p><b>Решить задачу:</b> Определить технологические показатели обогащения медной руды: - выход медного концентрата, - выход хвостов, - массу хвостов, - извлечение меди в медный концентрат, - извлечение меди в хвосты для условий, указанных в табл. Результаты расчета технологических показателей оформить в виде стандартной таблицы. Определить марку медного концентрата из табл.</p>	
<b>ПК-5 готовностью демонстрировать навыки разработки планов мероприятий по снижению техногенной нагрузки производства на окружающую среду при эксплуатационной разведке, добыче и переработке твердых полезных ископаемых, а также при строительстве и эксплуатации</b>			
Знать:	... основные пространственно-планировочные и технологические решения, мероприятий по снижению	<p><b>Перечень теоретических вопросов к зачету:</b></p> <ol style="list-style-type: none"> <li>1. Назовите предохранительные мероприятия охраны земельных ресурсов.</li> <li>2. Что подразумевается под восстановительными мероприятиями охраны,</li> </ol>	Горнопромышленная экология

	<p><i>техногенной нагрузки горного производства на окружающую среду; ...мероприятия предупредительного и восстановительного характера по снижению техногенной нагрузки горного производства на окружающую среду; ...способы и методы инженерной защиты окружающей среды при эксплуатационной разведке, добыче и переработке твердых полезных ископаемых, а также при строительстве</i></p>	<p>рационального использования и воспроизводства земель? 3. Какие мероприятия направлены на снижение прямого воздействия на ландшафт? На снижение косвенного воздействия? 4. Что такое «эрозия»? В чем проявляется отрицательное воздействие продуктов эрозии на природную среду? Какие мероприятия применяются для защиты поверхностей от эрозии? 5. Что такое «рекультивация земель»? Назовите основные этапы и направления рекультивации.</p>	
<p>Уметь:</p>	<p><i>...предложить мероприятия по снижению техногенной нагрузки горного производства на окружающую среду; ...разработать примерный план мероприятия по снижению техногенной нагрузки горного производства на окружающую среду; ...разработать детальный план мероприятия по снижению техногенной нагрузки горного производства на</i></p>	<p>Тесты на образовательном портале <a href="http://newlms.magtu.ru/course/view.php?id=75730">http://newlms.magtu.ru/course/view.php?id=75730</a></p>	

	<i>окружающую среду.</i>		
Владеть:	<i>...навыками оценки целесообразности и эффективности мероприятий по снижению техногенной нагрузки горного производства на окружающую среду; ...навыками выбора мероприятий по снижению техногенной нагрузки горного производства на окружающую среду; ...навыками выбора и разработки плана мероприятий по снижению техногенной нагрузки горного производства на окружающую среду.</i>	Практические работы: 1. Расчет сооружений механической очистки рудничных вод. 2. Анализ динамики качественно-количественных характеристик подотвальных вод . 3. Определение бонитета земель до разработки месторождения и после рекультивации. .	
Знать:	научные методы и мероприятия по снижению техногенной нагрузки на окружающую среду при эксплуатационной разведке, добыче и переработке твердых полезных ископаемых	<b>Перечень теоретических вопросов к экзамену:</b> 1. Сущность, главные особенности и классификация обогатительных процессов.	Обогащение полезных ископаемых
Уметь:	применять научные методы и мероприятия по снижению техногенной нагрузки на окружающую среду при эксплуатационной разведке, добыче и переработке твердых полезных	<b>Примерные практические задания для экзамена:</b> Составить схему для обогашения руды	

	ископаемых		
Владеть:	навыками применения научных методов и мероприятий по снижению техногенной нагрузки на окружающую среду при эксплуатационной разведке, добыче и переработке твердых полезных ископаемых	<b>Решить задачу:</b> Определить массовую долю меди в концентрате, состоящем из пирита и минералов, указанных в таблице (по заданию)	
<b>ПК-6 использованием нормативных документов по безопасности и промышленной санитарии при проектировании, строительстве и эксплуатации предприятий по эксплуатационной разведке, добыче и переработке твердых полезных ископаемых и подземных объектов</b>			
Знать	<ul style="list-style-type: none"> <li>- виды и названия нормативных документов по праву в горном деле;</li> <li>- содержание отдельных статей основных нормативных документов по праву в горном деле;</li> <li>- содержание основных нормативных документов по праву в горном деле;</li> </ul>	Теоретические вопросы к зачету (перечень вопросов приведен в разделе 7, б)	Горное право
Уметь	<ul style="list-style-type: none"> <li>- находить необходимые нормативные законодательные акты в области недропользования и обеспечения безопасности;</li> <li>- ориентироваться в нормативных законодательных актах в области недропользования и обеспечения безопасности;</li> <li>- использовать нормативные законодательные акты в</li> </ul>	Теоретические вопросы к зачету (перечень вопросов приведен в разделе 7, б)	

	области недропользования и обеспечения безопасности;		
Владеть	<ul style="list-style-type: none"> <li>- навыками работы с нормативными законодательными актах в области недропользования и обеспечения безопасности;</li> <li>- навыками использования нормативных законодательных актов в области недропользования и обеспечения безопасности;</li> <li>- навыками проведения анализа нормативных законодательных актах в области недропользования и обеспечения безопасности.</li> </ul>	Теоретические вопросы к зачету (перечень вопросов приведен в разделе 7, б)	
Знать	<p>...виды и названия нормативных документов по безопасности и промышленной санитарии в горном деле;</p> <p>...содержание отдельных статей основных нормативных документов по безопасности и промышленной санитарии в горном деле;</p> <p>...содержание основных нормативных документов по безопасности и промышленной санитарии в горном деле;</p>	<p><b>Перечень теоретических вопросов к зачету:</b></p> <ol style="list-style-type: none"> <li><b>1. Перечислите методы оценки ущерба и воздействия на окружающую среду.</b></li> <li><b>2. По какому показателю оценивается воздействие горного производства на окружающую среду?</b></li> <li><b>3. Какие правовые документы регулируют взаимодействие общества и природы?</b></li> <li><b>4. Лицензирование природопользования.</b></li> <li><b>5. Нормативы качества среды, допустимого воздействия, использования природных ресурсов.</b></li> </ol>	Горнопромышленная экология
Уметь	...находить необходимые	Тесты на образовательном портале по лекциям 5-11,17	



	<p>нормативные законодательные акты в области недропользования и обеспечения безопасности ...ориентироваться в нормативных законодательных актах в области недропользования и обеспечения безопасности ...использовать нормативные законодательные акты в области недропользования и обеспечения безопасности</p>	<p><a href="http://newlms.magtu.ru/course/view.php?id=75730">http://newlms.magtu.ru/course/view.php?id=75730</a></p>	
Владеть	<p>... навыками работы с нормативными законодательных актах в области недропользования и обеспечения безопасности; ...навыками использования нормативных законодательных актах в области недропользования и обеспечения безопасности; ...навыками проведения анализа нормативных законодательных актах в области недропользования и обеспечения безопасности.</p>	<p>Тесты на образовательном портале <a href="http://newlms.magtu.ru/course/view.php?id=75730">http://newlms.magtu.ru/course/view.php?id=75730</a></p>	
Знать	<p>– основные определения и понятия в области безопасности и промышленной санитарии при проектировании,</p>	<p>Тест: Вопрос № 1 _____ Назовите 4 основные причины производственного травматизма? <input type="checkbox"/> Санитарно-гигиенические</p>	<p>Безопасность ведения горных работ и горноспасательн ое дело</p>

	<p>строительстве и эксплуатации предприятий по эксплуатационной разведке, добыче и переработке твердых полезных ископаемых и подземных объектов;</p> <p>– основные методы и устройства, применяемые для обеспечения нормальных и безопасных условий труда на карьерах.</p>	<ul style="list-style-type: none"> <li><input type="checkbox"/> Геологические</li> <li><input type="checkbox"/> Психофизиологические</li> <li><input type="checkbox"/> Организационные</li> <li><input type="checkbox"/> Человеческие</li> <li><input type="checkbox"/> Технические</li> <li><input type="checkbox"/> Геотерриториальные</li> <li><input type="checkbox"/> Природно-климатические</li> </ul> <p>Вопрос № 2 _____</p> <p>Назовите 4 неправильные действия людей в процессе труда?</p> <ul style="list-style-type: none"> <li><input type="checkbox"/> Отказы</li> <li><input type="checkbox"/> Невнимательность</li> <li><input type="checkbox"/> Ошибки</li> <li><input type="checkbox"/> Заблуждения</li> <li><input type="checkbox"/> Сбои</li> <li><input type="checkbox"/> Нарушения</li> <li><input type="checkbox"/> Забастовка</li> </ul> <p>Вопрос № 3 _____</p> <p>Выделите 4 наиболее частые причины травмирования на открытых горных работах?</p> <ul style="list-style-type: none"> <li><input type="checkbox"/> При обслуживании машин и механизмов</li> <li><input type="checkbox"/> Обрушение бортов уступов и отвалов</li> <li><input type="checkbox"/> Нарушения при ведении буровзрывных работ</li> <li><input type="checkbox"/> Поражение электротоком</li> <li><input type="checkbox"/> Нарушения на карьерном транспорте</li> <li><input type="checkbox"/> Падение с уступов</li> <li><input type="checkbox"/> Отравление вредными газами</li> </ul> <p>Вопрос № 4 _____</p> <p>Выделите 4 вида документов, которые обязательно должно иметь горное предприятие</p>	
--	--	--	--

		<p>(карьер)?</p> <ul style="list-style-type: none"> <li><input type="checkbox"/> Перечень нормативных документов</li> <li><input type="checkbox"/> Список контролирующих организаций</li> <li><input type="checkbox"/> Маркшейдерская и геологическая документация</li> <li><input type="checkbox"/> Свод основных законов РФ</li> <li><input type="checkbox"/> План развития горных работ</li> <li><input type="checkbox"/> Лицензия на ведение горных работ</li> <li><input type="checkbox"/> Проект разработки месторождения</li> </ul> <p>Вопрос № 5 _____</p> <p>При переводе горнорабочего с одной работы на другую для выполнения разовых работ он должен пройти:</p> <ul style="list-style-type: none"> <li><input type="checkbox"/> Целевой инструктаж по ТБ на рабочем месте</li> <li><input type="checkbox"/> Разовый инструктаж</li> <li><input type="checkbox"/> Повторный инструктаж по ТБ</li> </ul> <p>Вопрос № 6 _____</p> <p>На карьерах, с какой годовой производительностью осуществляется государственный надзор за горными производствами и работами?</p> <ul style="list-style-type: none"> <li><input type="checkbox"/> свыше 100 тыс. куб. м</li> <li><input type="checkbox"/> свыше 150 тыс. куб. м</li> <li><input type="checkbox"/> свыше 50 тыс. куб. м</li> </ul> <p>Вопрос № 7 _____</p> <p>Какую квалификационную группу по ТБ должны иметь машинисты и помощники машинистов электрических горных и транспортных машин при напряжении в ЭУ до 1000В?</p> <ul style="list-style-type: none"> <li><input type="checkbox"/> Машинисты не ниже II группы, помощники не ниже I группы</li> <li><input type="checkbox"/> Машинисты не ниже IV группы, помощники не ниже III группы</li> <li><input type="checkbox"/> Машинисты не ниже III группы, помощники не ниже II группы</li> </ul> <p>Вопрос № 8 _____</p> <p>На производство работ, к которым предъявляются повышенные требования по ТБ, должны выдаваться:</p>	
--	--	---	--

		<input type="checkbox"/> Наряды <input type="checkbox"/> Наряды-допуски <input type="checkbox"/> Письменные наряды-допуски																				
Уметь	<p>– приобретать знания в области нормативных документов по безопасности и промышленной санитарии;</p> <p>– выбрать технологию, обеспечивающую эффективность и безопасность ведения открытых и подземных горных работ;</p> <p>– распознавать эффективное решение от неэффективного;</p> <p>– корректно выражать и аргументировано обосновывать положения предметной области знания.</p>	<p>Тема. Освещение</p> <p>Задача №1 Определить максимальную высоту подвески светильника <math>h</math> для освещения постоянных путей перемещения трудящихся (минимальная норма горизонтальной освещенности <math>E_{\min}=1\text{лк}</math>), при световом потоке лампы <math>F_{\text{л}}=5000\text{лм}</math>.</p> <p>Задача №2 Определить максимальную высоту подвески светильника <math>h</math> для освещения конвейерной ленты в местах ручной отборки пород (минимальная норма горизонтальной освещенности <math>E_{\min}=50\text{лк}</math>), при световом потоке лампы <math>F_{\text{л}}=30000\text{лм}</math>.</p> <p>Задача №3 Определить максимальную высоту подвески светильника <math>h</math> для освещения места производства буровых работ (минимальная норма горизонтальной освещенности <math>E_{\min}=10\text{лк}</math>), при световом потоке лампы <math>F_{\text{л}}=25000\text{лм}</math>.</p> <p>Задача №4 Определить максимальную высоту подвески светильника <math>h</math> для освещения места производства ручных работ (минимальная норма горизонтальной освещенности <math>E_{\min}=5\text{лк}</math>), при световом потоке лампы <math>F_{\text{л}}=2500\text{лм}</math>.</p>																				
Владеть	<p>– инженерными методами расчетов выбросов и сбросов вредных веществ в атмосферу и в водные объемы;</p> <p>– основными нормативными документами (документы межотраслевого применения по вопросам промышленной безопасности и охраны недр, Федеральные нормы и правила в области промышленной безопасности «Правила безопасности при ведении горных работ и переработке твердых</p>	<p>Задача №1 Определить горизонтальную освещенность <math>E_{\text{гор}}</math> на рабочем месте, при использовании в качестве источника света светильник СПЗ-500, для следующих исходных данных:</p> <table border="1"> <thead> <tr> <th>№ варианта</th> <th><math>F_{\text{л}}</math>, лм</th> <th><math>\alpha</math>, град</th> <th><math>h</math>, м</th> <th><math>k</math></th> </tr> </thead> <tbody> <tr> <td>1</td> <td>30000</td> <td>35</td> <td>2,5</td> <td>1,3</td> </tr> </tbody> </table> <p>Задача №2 Определить горизонтальную освещенность <math>E_{\text{гор}}</math> на рабочем месте, при использовании в качестве источника света светильник СПЗ-500, для следующих исходных данных:</p> <table border="1"> <thead> <tr> <th>№ варианта</th> <th><math>F_{\text{л}}</math>, лм</th> <th><math>\alpha</math>, град</th> <th><math>h</math>, м</th> <th><math>k</math></th> </tr> </thead> <tbody> <tr> <td>2</td> <td>80000</td> <td>45</td> <td>3</td> <td>1,3</td> </tr> </tbody> </table> <p>Задача №3 Определить горизонтальную освещенность <math>E_{\text{гор}}</math> на рабочем месте, при использовании в качестве источника света светильник СПЗ-500, для следующих исходных</p>	№ варианта	$F_{\text{л}}$ , лм	$\alpha$ , град	$h$ , м	$k$	1	30000	35	2,5	1,3	№ варианта	$F_{\text{л}}$ , лм	$\alpha$ , град	$h$ , м	$k$	2	80000	45	3	1,3
№ варианта	$F_{\text{л}}$ , лм	$\alpha$ , град	$h$ , м	$k$																		
1	30000	35	2,5	1,3																		
№ варианта	$F_{\text{л}}$ , лм	$\alpha$ , град	$h$ , м	$k$																		
2	80000	45	3	1,3																		

	полезных ископаемых», СНИПы, СанПин, ГОСТы и ПТЗ).	<p>данных:</p> <table border="1" data-bbox="712 264 1585 408"> <thead> <tr> <th>№ варианта</th> <th>Fl, лм</th> <th><math>\alpha</math>, град</th> <th>h, м</th> <th>к</th> </tr> </thead> <tbody> <tr> <td>3</td> <td>50000</td> <td>55</td> <td>2,5</td> <td>1,3</td> </tr> </tbody> </table> <p>Задача №4 Определить горизонтальную освещенность <math>E_{гор}</math> на рабочем месте, при использовании в качестве источника света светильник СПЗ-500, для следующих исходных данных:</p> <table border="1" data-bbox="712 533 1585 676"> <thead> <tr> <th>№ варианта</th> <th>Fl, лм</th> <th><math>\alpha</math>, град</th> <th>h, м</th> <th>к</th> </tr> </thead> <tbody> <tr> <td>4</td> <td>110000</td> <td>65</td> <td>6</td> <td>1,3</td> </tr> </tbody> </table>	№ варианта	Fl, лм	$\alpha$ , град	h, м	к	3	50000	55	2,5	1,3	№ варианта	Fl, лм	$\alpha$ , град	h, м	к	4	110000	65	6	1,3	
№ варианта	Fl, лм	$\alpha$ , град	h, м	к																			
3	50000	55	2,5	1,3																			
№ варианта	Fl, лм	$\alpha$ , град	h, м	к																			
4	110000	65	6	1,3																			
<b>ПК-7 умением определять пространственно-геометрическое положение объектов, осуществлять необходимые геодезические и маркшейдерские измерения, обрабатывать и интерпретировать их результаты</b>																							
Знать	<ul style="list-style-type: none"> <li>- Основные определения и понятия начертательной геометрии, компьютерной графики и технического черчения.</li> <li>- Способы построения изображений пространственных форм на плоскости и способы решения задач, относящихся к этим формам: метрических и позиционных любой степени сложности с использованием графических редакторов.</li> <li>- Теорию построения и редактирования технического чертежа, в том числе в системах компьютерной графики.</li> </ul>	<i>Контрольные работы:</i> письменная контрольная работа «ГОСТ 2.305»; устная контрольная работа «ГОСТ 2.305», контрольная работа «Аксонометрия», «Тело с вырезом», устная контрольная работ «Резьбовые и сварные соединения», письменная контрольная работа «Резьбовые и сварные соединения», письменная контрольная работа «Сборочный чертеж».	Начертательная геометрия, инженерная и компьютерная графика																				
Уметь:	Создавать конструкторскую документацию в соответствии с требованиями стандартов: рабочие чертежи деталей,	<i>Контрольные работы:</i> письменная контрольная работа «ГОСТ 2.305»; устная контрольная работа «ГОСТ 2.305», контрольная работа «Аксонометрия», «Тело с вырезом», устная контрольная работ «Резьбовые и сварные соединения», письменная контрольная работа «Резьбовые и сварные соединения», письменная контрольная																					

	<p>сборочные чертежи, спецификации средствами двумерной и трехмерной графики.</p> <ul style="list-style-type: none"> <li>- Решать позиционные и метрические задачи любой степени сложности с использованием графических редакторов.</li> <li>- Пользоваться учебной и справочной литературой, измерительными инструментами</li> <li>- Применять современные средства выполнения и редактирования изображений и чертежей и подготовки конструкторско – технологической документации.</li> </ul>	<p>работа «Сборочный чертеж».</p>	
<p>Владет ь:</p>	<p>Методами построения изображений пространственных форм на плоскости,</p> <ul style="list-style-type: none"> <li>- Основными методами решения позиционных и метрических задач любой степени сложности с использованием графических редакторов.</li> </ul>	<p><i>Графические работы:</i> «Эскизы моделей» ( несимметричная модель), «Проекционное черчение», «Аксонометрия», «Тело с вырезом», «Эскизы деталей сборочного узла», «Сборочный чертеж», «Деталирование сборочного чертежа», «Построение корпусной детали сборочной единицы в КОМПАС- ГРАФИК».</p>	

	<ul style="list-style-type: none"> <li>- Навыками выполнения технических чертежей вручную и современными программными средствами выполнения и редактирования изображений и чертежей и подготовки конструкторско – технологической документации.</li> </ul>		
<b>ПК-8 готовностью принимать участие во внедрении автоматизированных систем управления производством</b>			
Знать	<ul style="list-style-type: none"> <li>- способы автоматизированных систем управления производством;</li> <li>- системотехнические основы автоматизации горных машин;</li> <li>- науковедческие основы автоматизации горного оборудования.</li> </ul>	Теоретические вопросы к зачету и экзамену (перечень вопросов приведен в разделе 7, б)	Автоматизация и электрификация горного производства
Уметь	<ul style="list-style-type: none"> <li>- выделять стадии, фазы и этапы организации автоматизации горного оборудования;</li> <li>- разрабатывать физические и математические модели горных машин, их приводов, систем автоматических процессов;</li> <li>- разрабатывать методики и организовывать</li> </ul>	Теоретические вопросы к зачету и экзамену (перечень вопросов приведен в разделе 7, б)	

	проведение экспериментов по автоматизации горного производства с анализом их результатов.		
Владеть	- демонстрации результатов комплексного исследования автоматизированных процессов горных машин; - проведения комплексного исследования и проектирования автоматических систем горных машин; - планирования, проектирования и осуществления комплексных междисциплинарных исследований автоматизации горного производства.	Теоретические вопросы к зачету и экзамену (перечень вопросов приведен в разделе 7, б)	
Знать	- конструкции и принципы действия современных горных машин; - технические характеристики современных горных машин; - перспективные направления развития горных машин.	Теоретические вопросы к зачету (перечень вопросов приведен в разделе 7)	Электропривод и электроснабжение горных машин
Уметь	- использовать актуальные стандарты и нормативную документацию в горных машинах; - анализировать состояние и перспективы развития горных	Практические задания для зачета (примерный перечень заданий приведен в разделе 7,	

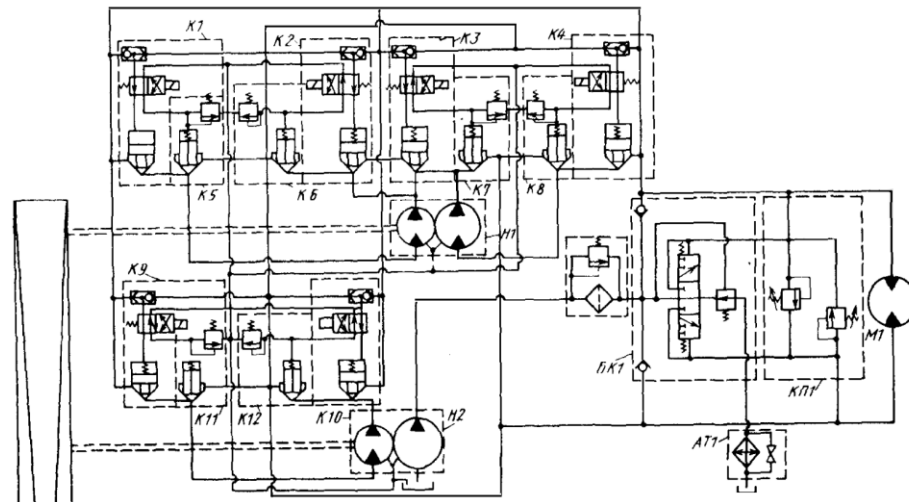


	<p>машин;</p> <p>- использовать современные подходы к анализу горных машин.</p>		
Владеть	<p>- методиками анализа состояния горных машин и оборудования;</p> <p>- современными методиками расчета и проектирования горных машин;</p> <p>- навыками поиска и анализа информации о перспективных методах горных машин.</p>	Теоретические вопросы к зачету (перечень вопросов приведен в разделе 7	
Знать	<p>– принципы построения следящих систем</p> <p>– их компонентную базу</p>	<ol style="list-style-type: none"> <li>1. Статические характеристики гидравлических исполнительных механизмов дроссельного регулирования.</li> <li>2. Коэффициенты полезного действия гидроприводов с дроссельным регулированием.</li> <li>3. Динамические характеристики исполнительных механизмов дроссельного регулирования.</li> <li>4. Принципиальная и структурная схема ЭГСП с нежесткой опорой.</li> <li>5. Динамические характеристики ЭГСП с нежесткой опорой.</li> <li>6. Статические характеристики ЭГСП.</li> <li>7. Описание схемы и принцип действия электрогидропривода с обратной связью по скорости. Связь между элементами ЭГП с обратной связью по скорости.</li> <li>8. Особенности работы ЭГП с обратной связью по скорости на инерционную нагрузку</li> <li>9. Схема и принцип действия ЭГСП с механической обратной связью по положению. О добротности по скорости ЭГСП с механической обратной связью по положению</li> <li>10. Защита элементов ЭГСП от механических частиц. Конструктивные особенности гидробаков.</li> <li>11. Формирование компоновочных решений гидропривода.</li> <li>12. Определение приведенных параметров гидропривода и несущей системы.</li> </ol>	<p>Проектирование и расчет следящих систем гидроприводов горных машин и оборудования</p> <p>Управление техническими системами</p> <p>Спецкурс (Методы неразрушающего контроля)</p>

		<ol style="list-style-type: none"> <li>13. Функции гидросистемы и порядок ее проектирования.</li> <li>14. Получение принципиальной гидросхемы и расчеты по выбору гидрооборудования.</li> <li>15. Выбор элементов гидросистемы.</li> <li>16. Тепловой расчет гидросистемы. Выбор трубопроводов.</li> <li>17. Динамические расчеты гидросистем</li> <li>18. Обеспечение устойчивости движения рабочих органов машин с гидроприводом.</li> <li>19. Стабилизация гидросистем.</li> <li>20. Стабилизация неустойчивых контуров гидросистемы. Следящие приводы</li> <li>21. Проектирование электрогидравлических систем</li> <li>22. Основные тенденции развития.</li> <li>23. Повышение демпфирования.</li> <li>24. Объемное регулирование.</li> <li>25. Цифровые электрогидравлические приводы.</li> <li>26. Особенности схемы надежности гидросистем.</li> <li>27. Порядок расчета безотказности гидросистем.</li> <li>28. Среднее время восстановления. Диагностика и резервирование.</li> <li>29. Требования к конструкции гидросистем</li> <li>30. Особенности гидроприводов горных машин и оборудования.</li> <li>31. Гидроприводы рабочего оборудования карьерного экскаватора (системы с разомкнутой циркуляцией и объемным регулированием)</li> <li>32. Гидроприводы бульдозера (системы с разомкнутой циркуляцией и позиционным управлением)</li> <li>33. Гидроприводы ходовой трансмиссии пневмоколесного погрузчика (реверсивные системы с замкнутой циркуляцией и объемным регулированием)</li> <li>34. Гидроприводы грузоподъемного механизма погрузочно-доставочной машины (системы с замкнутой циркуляцией, объемным регулированием и попутной нагрузкой)</li> <li>35. Ступенчато-регулируемые гидроприводы бетоносмесителя и бульдозера.</li> <li>36. Ступенчато-регулируемый гидропривод колесного погрузчика.</li> <li>37. Ступенчато-регулируемый гидропривод гусеничного тягача с дистанционным управлением</li> </ol>	
--	--	---	--

		<p><b>38.</b> Динамический расчет ступенчато-регулируемых гидроприводов</p> <p><b>39.</b> Особенности последовательного соединения гидродвигателей в многопоточных ступенчато регулируемых гидроприводах</p>	
<p>Уметь</p>	<p>– квалифицированно проектировать</p> <p>– проводить расчет следящих систем</p>	<p><b>Примерные практические задания для зачета:</b></p> <p><i>Составить математическое описание в форме “вход-выход” системы, приведенной на следующей схеме.</i></p> <p><i>За выходную величину принять перемещение массы <math>m</math> от внешней силы <math>F</math>, а силу <math>F</math> - за входное воздействие.</i></p> <p><i>Составить математическое описание и определить передаточную функцию:</i></p> <p><i>а) без учета массы подвижных частей, силы трения и сжимаемости жидкости;</i></p> <p><i>б) без учета силы трения и сжимаемости жидкости, но с учетом массы подвижных частей;</i></p> <p><i>в) без учета сжимаемости жидкости, но с учетом силы трения и массы подвижных частей;</i></p> <p><i>г) с учетом сжимаемости жидкости, силы трения и массы подвижных частей.</i></p>	
<p>Владеть</p>	<p>– методами настройки, регулировки и ремонта следящих систем гидроприводов горных машин и оборудования, позволяющих с готовностью принимать участие во внедрении</p>	<p><b>Примерные задания на решение задач из профессиональной области</b></p> <p>Приведена схема гидрообъемной трансмиссии гусеничного тягача. Укажите особенности данной схемы. Возможности регулировки и настройки. Приведите алгоритм расчета динамических расчета данного гидропривода.</p>	

автоматизированных систем управления производством



**ПК-9 владением методами геолого-промышленной оценки месторождений полезных ископаемых, горных отводов**

Знать	Способов оконтуривания и подсчета запасов полезных ископаемых.	<p><b>Примерный перечень вопросов к экзамену</b></p> <ol style="list-style-type: none"> <li>1. Оконтуривание тел полезных ископаемых.</li> <li>2. Подготовленность к промышленному освоению месторождения.</li> <li>3. Изменчивость показателей месторождений.</li> </ol>	Геология
Уметь:	Определять количество запасов полезного ископаемого разными способами.	<p><b>Примерный перечень заданий на экзамене</b></p> <p><i>Рассчитать содержание полезных компонентов в блоке в используя следующие методы опробования</i></p> <ul style="list-style-type: none"> <li>- Способ среднего арифметического.</li> <li>- Способ геологических блоков.</li> <li>- Способ многоугольников.</li> <li>- Способ треугольников</li> <li>- Способ изолиний</li> <li>- Способ разрезов.</li> </ul>	
Владеть:	Способностью применения методов геолого-промышленной оценки месторождений полезных ископаемых.	<p><b>Примерный перечень заданий на экзамене</b></p> <p><i>Рассчитать содержание полезных компонентов в блоке в используя следующие методы опробования</i></p> <ul style="list-style-type: none"> <li>- Способ среднего арифметического.</li> <li>- Способ геологических блоков.</li> <li>- Способ многоугольников.</li> </ul>	

		<ul style="list-style-type: none"> <li>- Способ треугольников</li> <li>- Способ изолиний</li> <li>- Способ разрезов.</li> </ul>	
<b>ПК-10 владением законодательными основами недропользования и обеспечения экологической и промышленной безопасности работ при добыче, переработке полезных ископаемых, строительстве и эксплуатации подземных сооружений</b>			
Знать	<ul style="list-style-type: none"> <li>- законодательные основы недропользования и обеспечения экологической и промышленной безопасности в горном деле;</li> <li>- содержание отдельных статей законов и законодательные акты в области недропользования и обеспечения экологической и промышленной безопасности в горном деле;</li> <li>- содержание законов и законодательных актов в области недропользования и обеспечения экологической и промышленной безопасности в горном деле;</li> </ul>	Теоретические вопросы к зачету (перечень вопросов приведен в разделе 7, б)	Горное право
Уметь	<ul style="list-style-type: none"> <li>- находить необходимые статьи законов и законодательные акты в области недропользования и обеспечения экологической и промышленной безопасности в горном деле;</li> <li>- ориентироваться в статьях законов и законодательных акты в области недропользования и</li> </ul>	Теоретические вопросы к зачету (перечень вопросов приведен в разделе 7, б)	

	<p>обеспечения экологической и промышленной безопасности в горном деле;</p> <ul style="list-style-type: none"> <li>- содержание законов и законодательных актов в области недропользования и обеспечения экологической и промышленной безопасности в горном деле;</li> </ul>		
Владеть	<ul style="list-style-type: none"> <li>- навыками понимания законов и законодательные акты в области недропользования и обеспечения экологической и промышленной безопасности в горном деле;</li> <li>- навыками использования законов и законодательных актов в области недропользования и обеспечения экологической и промышленной безопасности в горном деле;</li> <li>- навыками анализа поправок к законам в области недропользования и обеспечения экологической и промышленной безопасности в горном деле;</li> </ul>	<p>Теоретические вопросы к зачету (перечень вопросов приведен в разделе 7, б)</p>	
Знать	<p><i>...законодательные основы недропользования и обеспечения экологической безопасности в горном деле;</i></p> <p><i>...содержание отдельных</i></p>	<p><b><i>Перечень теоретических вопросов к зачету:</i></b></p> <ol style="list-style-type: none"> <li>1. Законодательные основы недропользования в горном деле</li> <li>2. Основные законодательные акты в области недропользования и обеспечения экологической безопасности в горном деле.</li> </ol>	<p>Горнопромышленная экология</p>

	<p><i>статей законов и законодательные акты в области недропользования и обеспечения экологической безопасности в горном деле; ...содержание законов и законодательных актов в области недропользования и обеспечения экологической и промышленной безопасности в горном деле;</i></p>	<p>3.Правовая основа взаимодействия горного производства и окружающей среды.</p>	
<p>Уметь</p>	<p><i>...находить необходимые статьи законов и законодательные акты в области недропользования и обеспечения экологической и промышленной безопасности в горном деле; ...ориентироваться в статьях законов и законодательных акты в области недропользования и обеспечения экологической и промышленной безопасности в горном деле; ...содержание законов и законодательных актов в области недропользования и обеспечения экологической и промышленной безопасности в горном деле;</i></p>	<p><b>Тестирование (Пример вопроса)</b>  <b>Основными законодательными актами, регулирующими использование и охрану земельных ресурсов в Российской Федерации, являются</b></p> <p>Земельный кодекс Российской Федерации и Федеральный закон «О плате за землю».  Земельный кодекс Российской Федерации и ГОСТ 17.5.1.02-78 «Охрана природы. Земли. Классификация нарушенных земель для рекультивации»  Закона РФ «О недрах и Федеральный закон «О плате за землю».</p>	
<p>Владеть</p>	<p><i>... навыками понимания законов и законодательные акты в области</i></p>	<p>Тесты на образовательном портале по лекциям 12-18  <a href="http://newlms.magtu.ru/course/view.php?id=75730">http://newlms.magtu.ru/course/view.php?id=75730</a></p>	

	<p><i>недропользования и обеспечения экологической и промышленной безопасности в горном деле;</i>  <i>...навыками использования законов и законодательных актов в области недропользования и обеспечения экологической и промышленной безопасности в горном деле;</i>  <i>...навыками анализа поправок к законам в области недропользования и обеспечения экологической и промышленной безопасности в горном деле;</i></p>		
Знать	<p>– основные определения и понятия в области законодательных основ недропользования и обеспечения экологической и промышленной безопасности работ при добыче, переработке полезных ископаемых, строительстве и эксплуатации подземных сооружений;</p> <p>– основные требования безопасности к разработке месторождений при наличии радиационно-опасных факторов;</p> <p>– основные требования к</p>	<p>Вопрос № 1 _____  Передвижение людей в карьере допускается:</p> <p><input type="checkbox"/> по специально устроенным пешеходным дорожкам или обочинам автодорог со стороны встречного направления движения автотранспорта</p> <p><input type="checkbox"/> по специально устроенным пешеходным дорожкам или обочинам автодорог со стороны грузового направления движения автотранспорта</p> <p><input type="checkbox"/> по специально устроенным пешеходным дорожкам или обочинам автодорог со стороны порожнякового направления движения автотранспорта</p> <p>Вопрос № 2 _____  К техническому руководству горными работами допускаются лица, имеющие:</p> <p><input type="checkbox"/> законченное высшее образование</p> <p><input type="checkbox"/> законченное высшее, среднее горнотехническое образование или право ответственного ведения горных работ</p>	<p>Безопасность ведения горных работ и горноспасательное дело</p>



	<p>передвижению и перевозке людей и грузов по горизонтальным выработкам</p>	<p><input type="checkbox"/> законченное высшее, среднее образование или право ответственного ведения горных работ          Вопрос № 3 _____          Высота уступа при разработке драглайнами и многочерпаковыми экскаваторами не должна превышать:</p> <p><input type="checkbox"/> максимальную высоту черпания экскаватора  <input type="checkbox"/> высоту или глубину черпания экскаватора          Вопрос № 4 _____          Буксировка, каких неисправных автосамосвалов должна осуществляться специальными тягачами:</p> <p><input type="checkbox"/> грузоподъемностью больше 15 т  <input type="checkbox"/> грузоподъемностью больше 27 т  <input type="checkbox"/> грузоподъемностью больше 42 т          Вопрос № 5 _____          Доставка рабочих к местам работ в карьере осуществляется:</p> <p><input type="checkbox"/> На специально оборудованном транспорте.  <input type="checkbox"/> На специально оборудованном транспорте при расстоянии до места работ 1,5 км  <input type="checkbox"/> На специально оборудованном транспорте при глубине работ более 100 м          Вопрос № 6 _____          В карьере запрещается движение автосамосвалов задним ходом к месту погрузки на расстояние:</p> <p><input type="checkbox"/> более 40 м (за исключением проведения траншей)  <input type="checkbox"/> более 30 м (за исключением проведения траншей)  <input type="checkbox"/> более 40 м          Вопрос № 7 _____          Разгрузочная площадка, для автосамосвалов на бульдозерных отвалах должна иметь:</p> <p><input type="checkbox"/> поперечный уклон не менее 3° и предохранительный вал более 1 м  <input type="checkbox"/> поперечный уклон не менее 3° и предохранительный вал в не менее половины диаметра колеса автосамосвала максимальной грузоподъемности</p>	
--	---	---	--

		<input type="checkbox"/> поперечный уклон от бровки в сторону отвала не менее 3° и предохранительный вал не менее половины диаметра колеса автосамосвала максимальной грузоподъемности. <input type="checkbox"/> все ответы не правильные Вопрос № 8 _____ Для сообщения между уступами устраивают прочные лестницы или бульдозерные съезды с уклоном: <input type="checkbox"/> лестницы до 50°, съезды до 15° <input type="checkbox"/> лестницы до 60°, съезды до 20° <input type="checkbox"/> лестницы до 60°, съезды до 10°	
Уметь	– выбрать технологию, обеспечивающую эффективность и безопасность ведения подземных горных работ; – распознавать эффективное решение от неэффективного; – корректно выражать и аргументировано обосновывать положения предметной области знания.	<b>Задание. Разработать план мероприятий по локализации и ликвидации аварии в шахте</b> <b>Виды аварий:</b> - взрывы метанопылевоздушных смесей; - подземные пожары; - внезапные выбросы угля, газа и породы; - загазирование выработок вредными для людей газами; - прорывы в горные выработки, где работают люди, воды, скоплений заиловки и глины; - обрушения горных выработок.	
Владеть	– основными нормативными документами (документы межотраслевого применения по вопросам промышленной безопасности и охраны недр, Федеральные нормы и правила в области промышленной безопасности «Правила безопасности при ведении горных работ и переработке твердых	Перечень тем для подготовки к семинарским занятиям: 1. Требования к зданиям к зданиям, сооружения, техническим устройствам и промышленным площадкам объектов ведения горных работ и переработки полезных ископаемых. 2. Ведение горных работ подземным способом. 3. Переработка полезных ископаемых. 4. Требования электробезопасности	

	<p>полезных ископаемых», СНИПы, СанПиН, ГОСТы и ПТЗ);</p> <ul style="list-style-type: none"> <li>– навыками и методиками обобщения результатов решения, экспериментальной деятельности;</li> <li>– способами оценивания значимости и практической пригодности полученных результатов</li> <li>– профессиональным языком предметной области знания;</li> <li>– способами совершенствования профессиональных знаний и умений путем использования возможностей информационной среды.</li> </ul>		
<p>Знать</p>	<ul style="list-style-type: none"> <li>- законодательные основы недропользования, обеспечения экологической и промышленной безопасности работ при добыче, переработке полезных ископаемых, строительстве и эксплуатации подземных сооружений;</li> <li>- основные определения и понятия аэрологии горных предприятий;</li> <li>- требования нормативных документов в области</li> </ul>	<p style="text-align: center;">Примерный перечень вопросов к зачету:</p> <p>Атмосфера горных выработок, нормативные требования к ее состоянию.  Способы и средства нормализации состава атмосферы и производственного микроклимата.  Главные ядовитые примеси рудничного воздуха и карьерной атмосферы, рудничная пыль.  Способы измерения содержания газов в рудничном воздухе.  Способы дегазации угольных пластов.  Борьба со взрывами угольной пыли в шахтах.  Микроклимат шахт. Борьба с высокими температурами в шахтах. Подогрев подаваемого в шахту воздуха.  Шахтные вентиляционные сети.</p>	<p>Аэрология горных предприятий</p>

	<p>безопасного недропользования в части обеспечения нормальных санитарно-гигиенических условий при различных способах разработки, способах и схемах проветривания шахт и рудников, карьеров</p>	<p>Способы и схемы проветривания шахт.  Способы и схемы вентиляции шахтных стволов.  Способы и схемы проветривания тупиковых выработок.  Схемы проветривания выемочных участков.  Шахтные вентиляторные установки с центробежными и осевыми вентиляторами.  Естественная и искусственная вентиляция производственных помещений.  Контроль параметров атмосферы горных выработок.  Общая характеристика пыли на ОФ. Борьба с пылью на обогатительных фабриках.  Борьба с пылью на асбестообогатительных фабриках.  Сухое пылеулавливание.  Мокрое пылеулавливание.  Пылеулавливание в скоростных, барботажных и пенных пылеуловителях.  Улавливание пыли фильтрованием (тканевые и электрофильтры).  Промышленные пылеулавливающие установки при переработке полезных ископаемых.  Борьба с пылью на сушильных установках.  Влияние пылей и газов на безопасность и охрану труда на ОФ.</p>	
<p>Уметь</p>	<ul style="list-style-type: none"> <li>- производить расчет вентиляции шахты;</li> <li>- выбирать схемы и технические средства проветривания нарезных, подготовительных и очистных выработок, выбирать вентиляторы главного и местного проветривания;</li> <li>- проектировать системы проветривания шахты</li> </ul>	<p>Оформленные и защищенные практические задания.</p>	
<p>Владеть</p>	<ul style="list-style-type: none"> <li>- основными методами решения задач в области аэрологии горных предприятий;</li> <li>- навыками и методиками</li> </ul>	<ol style="list-style-type: none"> <li>1. Расчет расхода воздуха по различным критериям</li> <li>2. Определение величины расхода воздуха и депрессии выработок при проветривании тупиковых выработок.</li> <li>3. Определение величины расхода воздуха по различным критериям для проветривания очистного блока.</li> </ol>	

	<p>обобщения результатов решения;</p> <ul style="list-style-type: none"> <li>- навыками проведения измерений параметров вентиляции горных предприятий;</li> <li>- навыками инженерных расчетов, экспериментальных исследований вентиляции</li> </ul>	<p>Расчет депрессии рудной шахты и выбор вентилятора главного проветривания.</p> <ol style="list-style-type: none"> <li>4. Расчет расхода воздуха методом «по шахте в целом».</li> <li>5. Расход воздуха при проветривании тупиковых выработок и выбор вентилятора местного проветривания.</li> <li>6. Расход воздуха для проветривания очистного блока.</li> </ol> <p>Расчет депрессии рудной шахты и выбор вентилятора главного проветривания.</p>	
<p><b>ПК-11 способностью разрабатывать и доводить до исполнителей наряды и задания на выполнение горных, горно-строительных и буровзрывных работ, осуществлять контроль качества работ и обеспечивать правильность выполнения их исполнителями, составлять графики работ</b></p>			
<p>Знать:</p>	<ul style="list-style-type: none"> <li>- виды и названия нормативных документов по праву в горном деле;</li> <li>- содержание отдельных статей основных нормативных документов по праву в горном деле;</li> <li>- содержание основных нормативных документов по праву в горном деле;</li> </ul>	<p>Теоретические вопросы к зачету (перечень вопросов приведен в разделе 7, б)</p>	<p>Горное право</p>
<p>Уметь:</p>	<ul style="list-style-type: none"> <li>- находить необходимые нормативные законодательные акты в области недропользования и обеспечения безопасности;</li> <li>- ориентироваться в нормативных законодательных актах в области недропользования и обеспечения безопасности;</li> <li>- использовать нормативные</li> </ul>	<p>Теоретические вопросы к зачету (перечень вопросов приведен в разделе 7, б)</p>	

	законодательные акты в области недропользования и обеспечения безопасности;		
Владеть:	<ul style="list-style-type: none"> <li>- навыками работы с нормативными законодательными актах в области недропользования и обеспечения безопасности;</li> <li>- навыками использования нормативных законодательных актах в области недропользования и обеспечения безопасности;</li> <li>- навыками проведения анализа нормативных законодательных актах в области недропользования и обеспечения безопасности.</li> </ul>	Теоретические вопросы к зачету (перечень вопросов приведен в разделе 7, б)	
Знать:	<ul style="list-style-type: none"> <li>- Основные виды отчетной документации;</li> <li>- Порядок составления нарядов и заданий на выполнение взрывных работ.</li> </ul>	<p>Вопросы к экзамену</p> <ol style="list-style-type: none"> <li>1. Виды и порядок испытания ВМ</li> <li>2. Для каких складов разрабатываются декларации безопасности?</li> <li>3. Единая книжка взрывника.</li> <li>4. Здания и сооружения, располагаемые за запретной зоной склада ВМ</li> <li>5. Здания и сооружения, располагаемые на территории склада ВМ</li> <li>6. Классификация отказов</li> <li>7. Классификация отказов и их причин при производстве взрывных работ</li> <li>8. Классификация складов ВМ.</li> <li>9. Книга учета выдачи и возврата ВМ. Порядок ее заполнения</li> <li>10. Книга учета прихода и расхода ВМ. Порядок ее заполнения</li> <li>11. Кто допускается к обучению профессии взрывника (мастера-взрывника)?</li> <li>12. Наряд накладная. Порядок оформления</li> <li>13. Наряд путевка на производство взрывных работ. Порядок оформления</li> <li>14. Общие виды взрывных работ</li> <li>15. Опасная и запретная зона при взрывных работах, ее границы</li> </ol>	Технология и безопасность взрывных работ

		<ol style="list-style-type: none"> <li>16. Основное содержание проекта массового взрыва</li> <li>17. Основные требования правил безопасности к складам ВМ</li> <li>18. Отказавший заряд. Действия взрывника при обнаружении отказавшего заряда.</li> <li>19. Отказы и методы их ликвидации</li> <li>20. Периодичность проверки знаний требований безопасности для взрывников</li> <li>21. Персонал для взрывных работ и работ с ВМ</li> <li>22. Порядок допуска людей в карьер после производства массового взрыва</li> <li>23. Порядок ликвидации отказов ВВ с использованием при взрывных работах неэлектрических систем инициирования.</li> <li>24. Причины и порядок уничтожения ВМ.</li> <li>25. Сигналы при производстве взрывных работ их значение, способы и порядок подачи.</li> <li>26. Система информации об опасности</li> <li>27. Специальности рабочих угольных и сланцевых шахт, направляемых на обучение профессии взрывника</li> <li>28. Специальные виды взрывных работ</li> <li>29. Способы ликвидации отказов скважинных зарядов</li> <li>30. Способы ликвидации отказов шпуровых зарядов</li> <li>31. Требование к маршруту перевозки и порядок его оформления</li> <li>32. Требования безопасности при изготовлении боевиков и зажигательных трубок</li> <li>33. Требования безопасности при электровзрывании</li> <li>34. Требования к автомобилю перевозящему ВМ</li> <li>35. Требования к водителю автотранспорта при перевозке ВМ</li> <li>36. Требования к механизмам для выполнения погрузочно-разгрузочных работ на складе ВМ и в хранилищах ВМ</li> <li>37. Требования к нежилым строениям при кратковременном хранении ВМ</li> <li>38. Требования к паспорту буровзрывных работ</li> <li>39. Требования к передвижным складам ВМ</li> <li>40. Требования к поверхностным и полуглубленным складам ВМ</li> <li>41. Требования к разгрузочно-погрузочной площадке</li> </ol>	
--	--	---	--

		<ul style="list-style-type: none"> <li>42. Требования к типовому проекту буровзрывных работ</li> <li>43. Требования к электровзрывным сетям</li> <li>44. Требования предъявляются к хранилищам складов ВМ</li> <li>45. Требования, предъявляемые к предприятиям для получения права работы с ВМ промышленного назначения</li> <li>46. Формы учета взрывчатых материалов</li> <li>47. Хранение аммиачной селитры на складах ВМ</li> <li>48. Хранение ВМ в вагонах</li> </ul>	
Уметь:	- Заполнять необходимые отчетные документы в соответствии с установленной формой	<p>Вопросы на защиту лабораторных работ:</p> <ul style="list-style-type: none"> <li>1. Содержание единой книжки взрывника</li> <li>2. Виды взрывных работ</li> <li>3. Паспорт склада ВМ</li> <li>4. Свидетельство на эксплуатацию склада ВМ</li> <li>5. Книга учета прихода и расхода ВМ</li> <li>6. Книга учета выдачи и возврата ВМ</li> <li>7. Наряд-накладная</li> <li>8. Наряд-путевка</li> <li>9. Свидетельство о допуске транспортного средства</li> <li>10. Маршрут перевозки ВМ</li> <li>11. Удостоверение на право перевозки ВМ</li> <li>12. Свидетельство на транспортное средство</li> <li>13. Система информации об опасности</li> <li>14. Аварийная карточка</li> <li>15. Информационная таблица</li> <li>16. Журнал ликвидации отказов</li> <li>17. Журнал учета испытаний ВМ</li> </ul>	
Владеть:	- Методами контроля качества взрывных работ	<p>Перечень заданий на лабораторные работы</p> <ul style="list-style-type: none"> <li>1. Определить сопротивления ЭВС</li> <li>2. Определить безопасные расстояния по передачи детонации</li> <li>3. Расположение хранилищ на складе ВМ</li> <li>4. Разработать мероприятия по ликвидации отказов</li> <li>5. Разработать СИО</li> <li>6. Определение качества взрывной подготовки</li> </ul>	



ПК-12 готовностью оперативно устранять нарушения производственных процессов, вести первичный учет выполняемых работ, анализировать оперативные и текущие показатели производства, обосновывать предложения по совершенствованию организации производства			
Знать	-основные определения и понятия производственных процессов - основные методы исследований, используемых при нарушениях и первичный учет выполняемых работ - определения процессов оценки оперативных и текущих показателей производства, обосновывать предложения по совершенствованию организации производства.	Контрольные вопросы 1. Измерение расстояний стальной мерной лентой. 2. Приведение к горизонту линий, измеренных стальной мерной лентой. 3. Нивелирование, задачи и виды. 4. Тригонометрическое нивелирование. Вывод основных формул, применение, точность. 5. Геометрическое нивелирование, способы, вывод формул. 6. Государственная плановая геодезическая основа России. 7. Методы и порядок построения государственной плановой геодезической сети. 8. Деление на классы государственной плановой геодезической сети. 9. Государственная высотная (нивелирная) сеть России. 10. Схема, порядок построения, классификация государственной высотной сети. 11. Классификация погрешностей геодезических измерений. 12. Случайные погрешности, их свойства. 13. Маркшейдерские опорные и съемочные сети на территории рудника.	Геодезия и маркшейдерия
Уметь	- выделять общее состояние и устранять нарушения в производственных процессах - обсуждать способы эффективного решения и вести первичный учет выполняемых работ - корректно выражать и аргументированно обосновывать положения предметной области знания в оперативных и текущих показателях производства, обосновывать предложения по совершенствованию организации производства.	Развитие планового съемочного обоснования в подземных горных условиях. Ориентирно-соединительная через два вертикальных ствола. Лабораторная работа № 2 1. Перечислите типы отсчетных устройств теодолитов. 2. Что называется ценой деления лимба? 3. Перечислите основные правила обращения с теодолитом. 4. Что называется эксцентриситетом алидады?	
Владеть	-способами оценивания значимости и практической	Знать и применять на практике полученные знания во время лабораторных и практических работ	

	<p>пригодности полученных результатов и устранения нарушений в производственных процессах.</p> <ul style="list-style-type: none"> <li>- основными методами решения задач в области определения научных законов и методов при правильном ведении первичного учета выполняемых работ.</li> <li>- способами совершенствования профессиональных знаний и умений путем использования возможностей информационной среды при использовании оперативных и текущих показателей производства, обосновывать предложения по совершенствованию организации производства.</li> </ul>		
Знать	<p><b>Основные экономические термины, понятия;</b>  <b>организационно-правовые формы, структуру управления и производственную структуру предприятия</b>          Законы экономики горного производства; <b>роль горнодобывающего предприятия в системе отраслей народного хозяйства</b></p>	<p><b>Контрольная работа №1</b>  <b>Определение организационно-правовой формы предприятия по признакам.</b></p>	<p>Экономика и менеджмент горного производства</p>
Уметь	<p>Решать стандартные задачи</p>	<p>Контрольная работа №2</p>	

	<p>с использованием основных экономических формул</p> <p><b>Решать</b> формализованные задачи горного производства с помощью современных методов и вычислительных средств применительно к конкретным производственным ситуациям</p> <p><b>Принимать</b> управленческие решения формализованным и неформализованным путем.</p>	Тест Основные производственные фонды.	
Владеть	<p>Терминологией экономики горного производства</p> <p>Навыками анализа и оценки обоснования инженерных решений и производственно хозяйственной деятельности горного предприятия</p> <p>Современными методиками оценки экономической эффективности горного производства, на детерминированной и вероятностной основе с использованием принципов системного подхода</p>	Контрольная работа №3 Тест Обратные средства предприятия	
Знать	основные тенденции развития производственных процессов, показатели производства	<p><b>Перечень теоретических вопросов к экзамену:</b></p> <ol style="list-style-type: none"> <li>1. Какие процессы переработки минерального сырья называются подготовительными?</li> <li>2. Какие процессы переработки минерального сырья называются основными?</li> <li>3. Какие процессы переработки минерального сырья называются вспомогательными?</li> </ol>	Обогащение полезных ископаемых
Уметь	применять изученные тенденции развития производственных процессов,	<p><b>Примерные практические задания для экзамена:</b></p> <p>Составить схему для обогащения руды</p>	

	показатели производства в профессиональной деятельности		
Владеть	тенденциями развития производственных процессов, показатели производства в профессиональной деятельности	<b>Решить задачу:</b> Определить массовую долю цинка в концентрате, состоящем из пирита и минералов, указанных в таблице (по заданию)	
<b>ПК-13 умением выполнять маркетинговые исследования, проводить экономический анализ затрат для реализации технологических процессов и производства в целом</b>			
Знать:	<p>Принципы определения режима работы предприятия и выбора графика работы; понятия об основных и оборотных средствах предприятия и эффективности их использования; порядок формирования амортизационного фонда предприятия; формы и системы оплаты труда, основные положения формирования заработной платы и способы ее расчета</p> <p>Понятие и порядок расчета себестоимости продукции; формирование и структура эксплуатационных затрат (издержек) горного предприятия; основы налогообложения; формирование и планирование технико-экономических и финансовых</p>	<p><b>Контрольная работа №4</b></p> <p><b>Тест Заработная плата и персонал горного предприятия</b></p>	<p>Экономика и менеджмент горного производства</p>

	показателей предприятия Методы оценки экономической эффективности использования производственных и финансовых ресурсов предприятия		
Уметь:	<p>Решать стандартные задачи экономического анализа горного производства</p> <p>Решать формализованные задачи экономического анализа горного производства с помощью современных методов и вычислительных средств применительно к конкретным производственным ситуациям</p> <p>Принимать управленческие решения формализованным и неформализованным путем на основе системного подхода к экономике горного предприятия.</p>	Контрольная работа №5 Себестоимость горного производства	
Владеть:	<p>Методами маркетинговых исследований и экономического анализа издержек горного предприятия</p> <p>Современными методиками системного анализа затрат полного цикла горно-обогатительного производства.</p>	Контрольная работа №6 Расчет основных технико-экономических показателей горного предприятия с анализом	

**ПК-14 готовностью участвовать в исследованиях объектов профессиональной деятельности и их структурных элементов**

<p>Знать:</p>	<p>-основные характеристики электромагнитных устройств и приборов, элементную базу электронных устройств</p>	<p><b>Перечень теоретических вопросов к экзамену:</b></p> <ol style="list-style-type: none"> <li>1 Однофазный трансформатор со стальным сердечником.</li> <li>2 Трехфазные трансформаторы: назначение, конструкция, принцип действия, основные эксплуатационные параметры.</li> <li>3 Получение вращающегося магнитного поля в трехфазной цепи.</li> <li>4 Асинхронные двигатели: назначение, конструкция, принцип действия.</li> <li>5 Способы пуска и регулирования скорости асинхронных двигателей.</li> <li>6 Двигатели постоянного тока: назначение, конструкция, способы возбуждения, основные характеристики.</li> </ol>	<p>Электротехника</p>
<p>Уметь:</p>	<p>экспериментальным способом и на основе паспортных (каталожных) данных определять параметры и характеристики типовых электротехнических и электронных устройств</p>	<p><b>Примерные практические задания для экзамена:</b></p> <ol style="list-style-type: none"> <li>1. Дано: <math>U_{1ном}=220</math> В, <math>U_{2ном}=127</math> В, <math>S_{ном}=1100</math> ВА. Определить номинальные токи первичной и вторичной обмоток трансформатора и коэффициент трансформации <math>K</math>. Почему номинальные токи не равны по величине?</li> <li>2. Однофазный трансформатор номинальной мощностью <math>S_{ном}=600</math> кВА включен в сеть с напряжением <math>U_{1ном}=10\ 000</math> В. Напряжение на зажимах вторичной обмотки <math>U_{2ном}=400</math> В. Определить число витков первичной обмотки <math>W_1</math> и коэффициент трансформации <math>k</math>, если число витков вторичной обмотки <math>W_2=25</math>.</li> <li>3. Во вторичной обмотке трансформатора наводится ЭДС <math>E_2=100</math> В с частотой <math>f=50</math> Гц. Определить ЭДС <math>E_2</math>, если амплитуда напряжения на первичной обмотке не изменится, а частота возрастет до 400 Гц?</li> <li>4. Трансформатор имеет следующие данные: <math>S_{ном}=10\ 000</math> ВА, <math>P_0=200</math> Вт, <math>P_k=400</math> Вт. Определить КПД трансформатора при <math>\cos\varphi=0,8</math> и <math>\beta=0,5</math>.</li> <li>5. Двигатель постоянного тока параллельного возбуждения имеет паспортные данные: <math>P_{ном}=10</math> кВт, <math>U_{ном}=220</math> В, <math>I_{яном}=50</math> А, <math>n_{ном}=1000</math> об/мин, <math>R_я=0,4</math> Ом. Определить частоту вращения якоря двигателя при идеальном холостом ходе.</li> <li>6. Двигатель постоянного тока независимого возбуждения имеет номинальные данные: <math>P_{ном}=55</math> кВт, <math>U_{ном}=440</math> В, <math>I_{яном}=140</math> А, <math>R_я=0,1</math> Ом. Определить противо - ЭДС и электромагнитную мощность двигателя.</li> <li>7. Двигатель постоянного тока параллельного возбуждения имеет номинальные данные: <math>P_{ном}=10\ 000</math> Вт, <math>U_{ном}=220</math> В, <math>I_{ном}=55</math> А, <math>n_{ном}=1000</math> об/мин, <math>R_я=0,4</math> Ом, <math>R_в=44</math> Ом.</li> </ol>	

		<p>Определить КПД <math>\eta</math> и момент вращения двигателя.</p> <p>8. Двигатель параллельного возбуждения имеет номинальные данные: <math>P_{ном}=1,5</math> кВт, <math>U_{ном}=110</math> В, <math>I_{ном}=18</math> А, <math>n_{ном}=3000</math> об/мин, <math>R_B=104</math> Ом, <math>R_A=0,47</math> Ом.</p> <p>Определить противо – ЭДС двигателя и номинальный момент на валу.</p> <p>9. Номинальные данные двигателя параллельного возбуждения: <math>U_{ном}=110</math> В, <math>I_{ном}=14</math> А, <math>P_{ном}=1,5</math> кВт, <math>R_A=0,5</math> Ом, <math>R_B=220</math> Ом.</p> <p>Определить противо – ЭДС при нагрузке равной <math>I_A=1,5I_{ном}</math>.</p> <p>10. Трехфазный асинхронный двигатель имеет номинальные данные:  <math>P_{ном}=10</math> кВт, <math>U_{ном}=220/380</math> В, <math>n_{ном}=950</math> об/мин, <math>\eta=85\%</math>, <math>\cos\phi=0,681</math>.</p> <p>Определить номинальную мощность потребления энергии из сети и момент на валу двигателя, если обмотка статора соединена «звездой».</p> <p>Определить номинальную мощность потребления энергии из сети и полные потери энергии в двигателе, если: <math>P_{ном}=4,5</math> кВт, к.п.д. <math>\eta=90\%</math>.</p> <p>12 Максимальный момент асинхронного двигателя <math>13</math> Нм при <math>U_1=U_{1ном}</math>. Чему он равен при <math>U_1=0,8U_{ном}</math>, если <math>R_2=const</math>?</p>	
Владеть:	методами выбора электротехнических, электронных, электроизмерительных устройств	<p><b>Перечень тем расчетно-графических работ :</b></p> <p>1.Расчет параметров и основных характеристик трансформаторов.  Целью работы является закрепление у студентов навыков расчёта основных параметров трансформаторов.</p> <p>2.Расчет параметров и основных характеристик асинхронных двигателей.  Целью работы является закрепление у студентов навыков расчёта основных параметров асинхронных двигателей.</p> <p><b>Перечень тем лабораторных работ :</b></p> <p>1.Исследование однофазного трансформатора;  2.Исследование двигателей постоянного тока;  3.Исследование асинхронных двигателей с фазным ротором;</p>	
Знать:	- основные составные части горных машин и оборудования; - принципы	Теоретические вопросы к зачету (перечень вопросов приведен в разделе 7	Горные машины и оборудование

	<p>функционирования горных машин и оборудования;</p> <ul style="list-style-type: none"> <li>- технические характеристики и параметры горных машин и оборудования.</li> </ul>		
<p>Уметь:</p>	<ul style="list-style-type: none"> <li>- выделять в конструкции горных машин и оборудования основные составные части;</li> <li>- разрабатывать кинематические схемы горных машин и оборудования;</li> <li>- оценивать параметры горных машин и оборудования.</li> </ul>	<p>Практические задания для зачета (примерный перечень заданий приведен в разделе 7,</p>	
<p>Владеть:</p>	<ul style="list-style-type: none"> <li>- методикой структурно-функционального анализа горных машин и оборудования;</li> <li>- методиками расчета основных параметров горных машин и оборудования;</li> <li>- методиками проектирования деталей и узлов</li> </ul>	<p>Теоретические вопросы к зачету (перечень вопросов приведен в разделе 7</p>	



	горных машин и оборудования.		
Знать	<ul style="list-style-type: none"> <li>- основные составные части горных машин и оборудования;</li> <li>- принципы функционирования горных машин и оборудования;</li> <li>- технические характеристики и параметры горных машин и оборудования.</li> </ul>	Теоретические вопросы к зачету (перечень вопросов приведен в разделе 7	Горные машины и оборудование подземных горных работ
Уметь	<ul style="list-style-type: none"> <li>- выделять в конструкции горных машин и оборудования основные составные части;</li> <li>- разрабатывать кинематические схемы горных машин и оборудования;</li> <li>- оценивать параметры горных машин и оборудования.</li> </ul>	Практические задания для зачета (примерный перечень заданий приведен в разделе 7,	
Владеть	<ul style="list-style-type: none"> <li>- методикой структурно-функционального анализа горных машин и оборудования;</li> <li>- методиками расчета</li> </ul>	Теоретические вопросы к зачету (перечень вопросов приведен в разделе 7	

	<p>основных параметров горных машин и оборудования;</p> <p>- методиками проектирования деталей и узлов горных машин и оборудования.</p>		
Знать	<p>- методы исследования транспортных систем горных предприятий на уровне освоения материала, представленного на аудиторных занятиях с дополнительным использованием основной и дополнительной литературы, а также путем использования возможностей информационной среды</p>	<p>Теоретические вопросы к зачету (перечень вопросов приведен в разделе 7, б);</p>	<p>Транспортные системы горных предприятий</p>
Уметь	<p>- исследовать транспортные системы горных предприятий на уровне материала, представленного на аудиторных занятиях с самостоятельным использованием основной и дополнительной литературы, а также</p>	<p>Теоретические вопросы к экзамену (перечень вопросов приведен в разделе 7, б);</p>	

	путем использования возможностей информационной среды		
Владеть	- методами исследования транспортных систем горных предприятий на уровне материала, представленного на аудиторных занятиях с самостоятельным использованием основной и дополнительной литературы, а также путем использования возможностей информационной среды	Задание на курсовой проект по темам (перечень тем приведен в разделе 7, б)	
Знать	- основные определения и понятия по дисциплине на уровне освоения материала, представленного на аудиторных занятиях; - определения и понятия по дисциплине на уровне освоения материала, представленного на аудиторных занятиях с дополнительным использованием основной и	Теоретические вопросы к экзамену (перечень вопросов приведен в разделе 7, б)	Стационарные машины (шахт, карьеров и обогатительных фабрик)

	<p>дополнительной литературы;</p> <ul style="list-style-type: none"> <li>- определения, понятия, правила и процессы по дисциплине на уровне освоения материала, представленного на аудиторных занятиях с дополнительным использованием основной и дополнительной литературы, а также путем использования возможностей информационной среды.</li> </ul>		
<p>Уметь</p>	<ul style="list-style-type: none"> <li>- корректно выражать положения предметной области знаний;</li> <li>- выделять основные положения предметной области знаний;</li> <li>- самостоятельно приобретать дополнительные знания и умения;</li> <li>- аргументировано обосновывать положения предметной области знания</li> <li>- применять правовые и нормативные акты в сфере безопасности,</li> </ul>	<p>Теоретические вопросы к экзамену (перечень вопросов приведен в разделе 7, б)</p>	

	относящихся к виду и объекту профессиональной деятельности.		
Владеть	<ul style="list-style-type: none"> <li>- основными методами решения поставленных задач;</li> <li>- практическими навыками использования элементов практических знаний предметной области на других дисциплинах и на занятиях в аудитории;</li> <li>- навыками и методиками обобщения результатов решения;</li> <li>- способами оценивания значимости и практической пригодности полученных результатов;</li> <li>- способностью обсуждать способы эффективного решения поставленных задач.</li> </ul>	Теоретические вопросы к экзамену (перечень вопросов приведен в разделе 7, б)	
Знать	<ul style="list-style-type: none"> <li>- определения, понятия, правила и процессы по дисциплине на уровне освоения материала, представленного на аудиторных занятиях с</li> </ul>	<p>Теоретические вопросы к экзамену (перечень вопросов приведен в разделе 7, б)</p> <p>Тестовые задания (пример задания приведен в разделе 7, б)</p>	Теплотехника

	дополнительным использованием основной и дополнительной литературы, а также путем использования возможностей информационной среды.		
Уметь	<ul style="list-style-type: none"> <li>- применять правовые и нормативные акты в сфере безопасности, относящихся к виду и объекту профессиональной деятельности</li> </ul>	<p>Теоретические вопросы к экзамену (перечень вопросов приведен в разделе 7, б)</p> <p>Тестовые задания (пример задания приведен в разделе 7, б)</p>	
Владеть	<ul style="list-style-type: none"> <li>- основными методами решения поставленных задач.</li> <li>- практическими навыками использования элементов практических знаний предметной области на других дисциплинах и на занятиях в аудитории.</li> <li>- навыками и методиками обобщения результатов решения;</li> <li>- способами оценивания значимости и практической пригодности полученных результатов;</li> </ul>	<p>Теоретические вопросы к экзамену (перечень вопросов приведен в разделе 7, б)</p> <p>Тестовые задания (пример задания приведен в разделе 7, б)</p>	

	- способностью обсуждать способы эффективного решения поставленных задач.		
Знать	<p>- основные определения и понятия по дисциплине на уровне освоения материала, представленного на аудиторных занятиях;</p> <p>- определения и понятия по дисциплине на уровне освоения материала, представленного на аудиторных занятиях с дополнительным использованием основной и дополнительной литературы;</p> <p>- определения, понятия, правила и процессы по дисциплине на уровне освоения материала, представленного на аудиторных занятиях с дополнительным использованием основной и дополнительной литературы, а также</p>	Теоретические вопросы к зачету (перечень вопросов приведен в разделе 7, б)	Гидравлика

	путем использования возможностей информационной среды.		
Уметь	<ul style="list-style-type: none"> <li>- корректно выражать положения предметной области знаний;</li> <li>- выделять основные положения предметной области знаний;</li> <li>- самостоятельно приобретать дополнительные знания и умения;</li> <li>- аргументировано обосновывать положения предметной области знания</li> <li>- применять правовые и нормативные акты в сфере безопасности, относящихся к виду и объекту профессиональной деятельности.</li> </ul>	Теоретические вопросы к зачету (перечень вопросов приведен в разделе 7, б)	
Владеть	<ul style="list-style-type: none"> <li>- основными методами решения поставленных задач;</li> <li>- практическими навыками использования элементов практических знаний предметной области на других дисциплинах и на</li> </ul>	Теоретические вопросы к зачету (перечень вопросов приведен в разделе 7, б)	



	<p>занятиях в аудитории;</p> <ul style="list-style-type: none"> <li>- навыками и методиками обобщения результатов решения;</li> <li>- способами оценивания значимости и практической пригодности полученных результатов;</li> <li>- способностью обсуждать способы эффективного решения поставленных задач.</li> </ul>		
Знать	<ul style="list-style-type: none"> <li>- принципы и алгоритм принятия решений в нестандартных ситуациях</li> </ul>	<p>Теоретические вопросы к зачету(перечень вопросов приведен в разделе 7, б):</p> <p>Тестовые задания (пример задания приведен в разделе 7, б)</p>	<p>Теория надежности и горных машин и оборудования</p>
Уметь	<ul style="list-style-type: none"> <li>- находить организационно-управленческие решения в нестандартных ситуациях</li> </ul>	<p>Теоретические вопросы к зачету(перечень вопросов приведен в разделе 7, б):</p> <p>Тестовые задания (пример задания приведен в разделе 7, б)</p>	
Владеть	<ul style="list-style-type: none"> <li>- умением находить организационно-управленческие решения в нестандартных ситуациях и готовностью нести за них ответственность</li> </ul>	<p>Теоретические вопросы к зачету(перечень вопросов приведен в разделе 7, б):</p> <p>Тестовые задания (пример задания приведен в разделе 7, б)</p>	
Знать	<ul style="list-style-type: none"> <li>- основные составные части горных машин и оборудования;</li> </ul>	<p>Теоретические вопросы к зачету (перечень вопросов приведен в разделе 7</p>	<p>Электроприбор и электросна</p>

	<ul style="list-style-type: none"> <li>- принципы функционирования горных машин и оборудования;</li> <li>- технические характеристики и параметры горных машин и оборудования.</li> </ul>		<p>бжение горных машин</p>
Уметь	<ul style="list-style-type: none"> <li>- выделять в конструкции горных машин и оборудования основные составные части;</li> <li>- разрабатывать кинематические схемы горных машин и оборудования;</li> <li>- оценивать параметры горных машин и оборудования.</li> </ul>	<p>Практические задания для зачета (примерный перечень заданий приведен в разделе 7,</p>	
Владеть	<ul style="list-style-type: none"> <li>- методикой структурно-функционального анализа горных машин и оборудования;</li> <li>- методиками расчета основных параметров горных машин и оборудования;</li> <li>- методиками проектирования</li> </ul>	<p>Теоретические вопросы к зачету (перечень вопросов приведен в разделе 7</p>	

	деталей и узлов горных машин и оборудования.		
Знать	Основные понятия и определения при проектировании средств механизации в горном производстве.	<b>Перечень теоретических вопросов к зачету</b>	Грузоподъемные машины и механизмы
Уметь	Применять стандартные методы расчета при проектировании деталей и узлов машин с использованием средств автоматизации проектирования	<b>Примерные практические задания для зачета</b>	
Владеть	Навыками расчета механизмов с учетом режима работы и условий работы.	<b>Решить тестовое задание</b>	
Знать	Основные понятия и определения при проектировании средств механизации в горном производстве.	<b>Перечень теоретических вопросов к экзамену</b>	Конструирование горных машин и оборудования
Уметь	Применять стандартные методы расчета при проектировании деталей и узлов машин с использованием средств автоматизации проектирования	<b>Примерные практические задания для экзамена</b>	

Владеть	Навыками расчета механизмов с учетом режима работы и условий работы.	<b>Решить тестовое задание</b>	
Знать	Основные понятия и определения при проектировании средств механизации в горном производстве.	<b>Перечень теоретических вопросов к экзамену</b>	Проектирование оборудования горного производства
Уметь	Применять стандартные методы расчета при проектировании деталей и узлов машин с использованием средств автоматизации проектирования	<i>Примерные практические задания для экзамена</i>	
Владеть	Навыками расчета механизмов с учетом режима работы и условий работы.	<b>Решить тестовое задание</b>	
Знать	- определения, понятия, правила и процессы по дисциплине на уровне освоения материала, представленного на аудиторных занятиях с дополнительным использованием основной и дополнительной литературы, а также путем использования	Теоретические вопросы к зачету (перечень вопросов приведен в разделе 7, б) Тестовые задания (пример задания приведен в разделе 7, б)	Двигатели внутреннего сгорания

	возможностей информационной среды.		
Уметь	<ul style="list-style-type: none"> <li>- применять правовые и нормативные акты в сфере безопасности, относящихся к виду и объекту профессиональной деятельности</li> </ul>	<p>Теоретические вопросы к зачету (перечень вопросов приведен в разделе 7, б)</p> <p>Тестовые задания (пример задания приведен в разделе 7, б)</p>	
Владеть	<ul style="list-style-type: none"> <li>- основными методами решения поставленных задач.</li> <li>- практическими навыками использования элементов практических знаний предметной области на других дисциплинах и на занятиях в аудитории.</li> <li>- навыками и методиками обобщения результатов решения;</li> <li>- способами оценивания значимости и практической пригодности полученных результатов;</li> <li>- способностью обсуждать способы эффективного решения поставленных задач.</li> </ul>	<p>Теоретические вопросы к зачету (перечень вопросов приведен в разделе 7, б)</p> <p>Тестовые задания (пример задания приведен в разделе 7, б)</p>	
Знать	- определения,	Теоретические вопросы к зачету (перечень вопросов приведен в разделе 7, б)	Оптимизац

	<p>понятия, правила и процессы по дисциплине на уровне освоения материала, представленного на аудиторных занятиях с дополнительным использованием основной и дополнительной литературы, а также путем использования возможностей информационной среды.</p>	<p>Тестовые задания (пример задания приведен в разделе 7, б)</p>	<p>ия параметров горных машин</p>
<p>Уметь</p>	<p>- применять правовые и нормативные акты в сфере безопасности, относящихся к виду и объекту профессиональной деятельности</p>	<p>Теоретические вопросы к зачету (перечень вопросов приведен в разделе 7, б) Тестовые задания (пример задания приведен в разделе 7, б)</p>	
<p>Владеть</p>	<p>- основными методами решения поставленных задач. - практическими навыками использования элементов практических знаний предметной области на других дисциплинах и на занятиях в аудитории. - навыками и методиками обобщения</p>	<p>Теоретические вопросы к зачету (перечень вопросов приведен в разделе 7, б) Тестовые задания (пример задания приведен в разделе 7, б)</p>	

	результатов решения; - способами оценивания значимости и практической пригодности полученных результатов; - способностью обсуждать способы эффективного решения поставленных задач.		
Знать	способы обеспечения заданной точности изготовления деталей.	<b>Перечень теоретических вопросов к зачету</b>	Технология машиностроения
Уметь	Применять стандартные методы расчета при проектировании деталей и узлов машин с использованием средств автоматизации проектирования	<b>Примерные практические задания для зачету</b>	
Владеть	Навыками расчета механизмов с учетом режима работы и условий работы.	<b>Решить тестовое задание</b>	
<b>ПК-15 умением изучать и использовать научно-техническую информацию в области эксплуатационной разведки, добычи, переработки твердых полезных ископаемых, строительства и эксплуатации подземных объектов</b>			
Знать:	– основные определения и понятия в области эксплуатационной разведки, добычи, переработки твердых полезных ископаемых,	Тест. 1. Кто устанавливает требования к форме предоставления сведения об организации производственного контроля за соблюдением требований промышленной безопасности? А) Правительство Российской Федерации. Б) Ростехнадзор. В) Федеральная служба по труду и занятости. Г) Эксплуатирующая организация.	Безопасность ведения горных работ и горноспасательное дело

	<p>строительства и эксплуатации подземных объектов;</p> <p>– основные требования промышленной безопасности на опасных производственных объектах.</p>	<p>2. Что из перечисленного не относится к обязанностям работника, ответственного за осуществление производственного контроля за соблюдением требований промышленной безопасности на опасных производственных объектах?</p> <p>А) Проведение комплексных и целевых проверок состояния промышленной безопасности, выявление опасных факторов на рабочих местах.</p> <p>Б) Разработка плана работы по осуществлению производственного контроля в подразделениях эксплуатирующей организации.</p> <p>В) Организация и проведение работ по специальной оценке условий труда.</p> <p>Г) Участие в техническом расследовании причин аварий, инцидентов и несчастных случаев.</p> <p>3. В каком документе установлен перечень сведений об организации производственного контроля за соблюдением требований промышленной безопасности, направляемых эксплуатирующей организацией в Ростехнадзор?</p> <p>А) В Федеральном законе "О промышленной безопасности опасных производственных объектов".</p> <p>Б) В Правилах организации и осуществления производственного контроля за соблюдением требований промышленной безопасности.</p> <p>В) В Общих правилах промышленной безопасности для организаций, осуществляющих деятельность в области промышленной безопасности опасных производственных объектов.</p> <p>Г) Во всех перечисленных документах.</p> <p>4. Что из перечисленного не подлежит экспертизе промышленной безопасности?</p> <p>А) Документация на капитальный ремонт опасного производственного объекта.</p> <p>Б) Технические устройства, применяемые на опасном производственном объекте.</p> <p>В) Здания и сооружения на опасном производственном объекте, предназначенные для технологических процессов, хранения сырья или продукции, перемещения людей и грузов, локализации и ликвидации последствий аварий.</p> <p>Г) Декларация промышленной безопасности опасного производственного объекта.</p> <p>Д) Обоснование безопасности опасного производственного объекта и из изменения к обоснованию безопасности опасного производственного объекта.</p> <p>5. В отношении каких опасных производственных объектов экспертным организациям запрещается проводить экспертизу промышленной безопасности?</p> <p>А) В отношении технических устройств, применяемых на опасных производственных объектах по хранению и уничтожению химического оружия.</p>	
--	--	--	--



		<p>Б) В отношении объектов, находящихся в государственной собственности.</p> <p>В) В отношении опасных производственных объектов, принадлежащих экспертной организации на праве собственности или ином законном основании ей или лицам, входящим с ней в одну группу лиц.</p> <p>б. Какими нормативными правовыми актами устанавливаются требования к проведению экспертизы промышленной безопасности и к оформлению заключения экспертизы промышленной безопасности?</p> <p>А) Постановлениями Правительства Российской Федерации.</p> <p>Б) Федеральными законами.</p> <p>В) Федеральными нормами и правилами в области промышленной безопасности.</p> <p>Г) Стандартами саморегулируемых организаций в области экспертизы промышленной безопасности.</p>	
<p>Уметь:</p>	<p>– приобретать знания в области эксплуатационной разведки, добычи, переработки твердых полезных ископаемых, строительства и эксплуатации подземных объектов;</p> <p>– распознавать эффективное решение от неэффективного;</p> <p>– корректно выражать и аргументировано обосновывать положения предметной области знания.</p>	<p>Перечень тем для подготовки к семинарским занятиям:</p> <ol style="list-style-type: none"> <li>1. Требования к зданиям к зданиям, оборудованию, техническим устройствам и промышленным площадкам объектов ведения горных работ и переработки полезных ископаемых.</li> <li>2. Ведение горных работ подземным способом.</li> <li>3. Переработка полезных ископаемых.</li> <li>4. Требования электробезопасности</li> </ol>	
<p>Владеть:</p>	<p>основными нормативными документами (документы межотраслевого применения по вопросам промышленной безопасности и охраны недр, Федеральные нормы и правила в области промышленной безопасности «Правила безопасности при</p>	<p><b>Задание. Разработать план мероприятий по локализации и ликвидации аварии в шахте</b></p> <p><b>Виды аварий:</b></p> <ul style="list-style-type: none"> <li>- взрывы метанопылевоздушных смесей;</li> <li>- подземные пожары;</li> <li>- внезапные выбросы угля, газа и породы;</li> <li>- загазирование выработок вредными для людей газами;</li> <li>- прорывы в горные выработки, где работают люди, воды, скоплений заиловки и глины;</li> </ul>	

	ведении горных работ и переработке твердых полезных ископаемых», СНИПы, СанПиН, ГОСТы и ПТЗ).	- обрушения горных выработок.	
<b>ПК 16 готовностью выполнять экспериментальные и лабораторные исследования, интерпретировать полученные результаты, составлять и защищать отчеты</b>			
<b>Знать</b>	Конструкции, назначение, устройство и условия работы горных машин	<b>Перечень теоретических вопросов к экзамену</b>	Материаловедение
<b>Уметь</b>	Составлять расчетные схемы механизмов и их деталей	<b>Примерные практические задания для экзамена</b>	
<b>Владеть</b>	Навыками проектирования в системах САПР	<b>Решить тестовое задание</b>	
<b>Знать</b>	– определения, понятия, правила и процессы по дисциплине на уровне освоения материала, представленного на аудиторных занятиях с дополнительным использованием основной и дополнительной литературы, а также путем использования	<b>Перечень теоретических вопросов к зачету:</b> <ol style="list-style-type: none"> <li>1. Эксплуатация пропорциональной техники.</li> <li>2. Рабочие жидкости (РЖ) систем гидропривода и их свойства.</li> <li>3. Назначение, функции и технические требования к РЖ.</li> <li>4. Основные характеристики РЖ: вязкость, сжимаемость, температурное расширение.</li> <li>5. Кавитация – причины возникновения, влияние на работу гидроаппаратов</li> <li>6. Составление принципиальных гидравлических схем и схем автоматического управления.</li> <li>7. Классификация гидроприводов.</li> <li>8. Достоинства и недостатки гидропривода.</li> <li>9. Условные графические обозначения элементов гидро и пневмоэлементов.</li> <li>10. Структура гидропривода.</li> <li>11. Схемы с объемным регулированием скорости жидкости.</li> <li>12. Схемы с объемным регулированием скорости жидкости.</li> <li>13. Насосы гидроприводов, условные обозначения. Типы</li> <li>14. Гидродвигатели, условные обозначения.</li> <li>15. Гидроцилиндры, условные обозначения.</li> <li>16. Расчет основных параметров гидроцилиндра.</li> <li>17. Гидрораспределители, условные обозначения.</li> </ol>	Гидропневмопривод и гидропневмоавтоматика горных машин

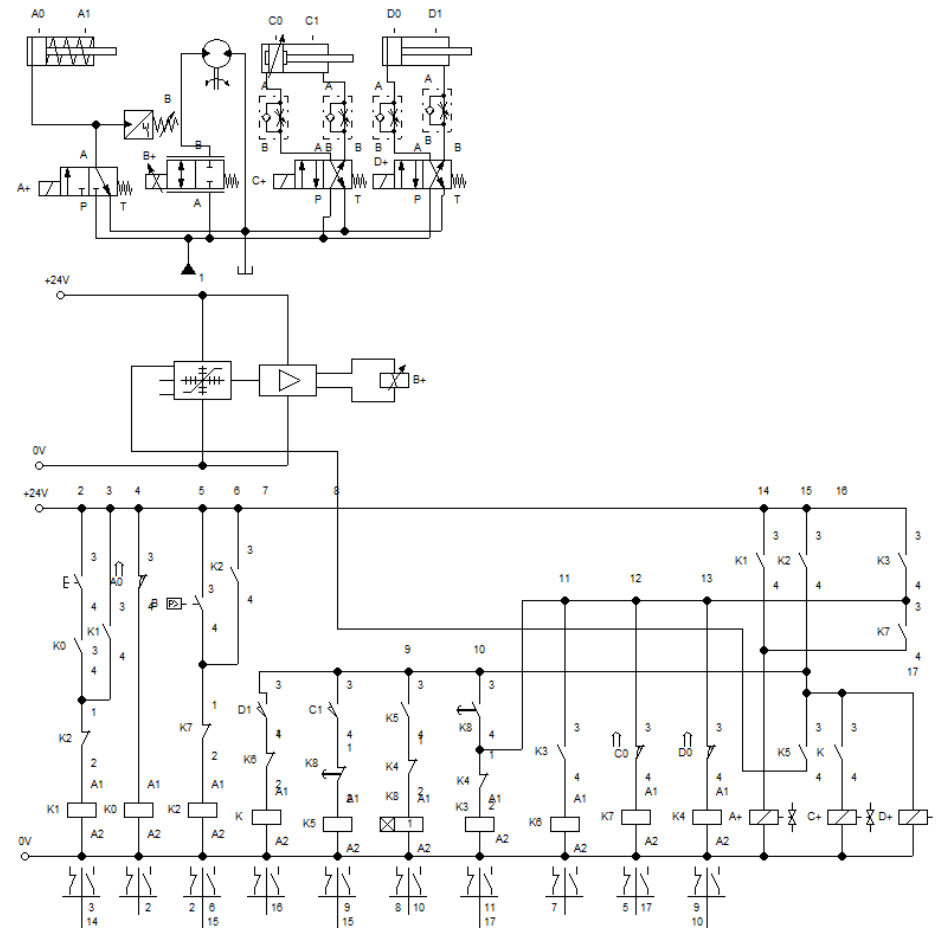
	<p>возможностей информационной среды</p>	<ol style="list-style-type: none"> <li>18. Запорные клапаны, условные обозначения.</li> <li>19. Клапаны давления, условные обозначения.</li> <li>20. Предохранительные клапаны, условные обозначения.</li> <li>21. Поточные клапаны, условные обозначения.</li> <li>22. Дроссели, условные обозначения.</li> <li>23. Гидроаккумуляторы, условные обозначения.</li> <li>24. Фильтры, условные обозначения.</li> <li>25. Приборы контроля гидропривода. Условные обозначения.</li> <li>26. Гидравлическая схема применения дифференциального гидроцилиндра.</li> <li>27. Гидропривод закрытой гидросистемы, основной контур.</li> <li>28. Гидропривод открытой гидросистемы.</li> <li>29. Логические элементы.</li> <li>30. Реализация логических функций в гидро- и пневмосистемах.</li> <li>31. Построение систем управления комбинационного типа.</li> <li>32. Методы построения многотактных систем управления.</li> <li>33. Статические характеристики исполнительных механизмов поступательного и вращательного действия: (механическая, скоростная).</li> <li>34. Исполнительные механизмы с объемным регулированием скорости.</li> <li>35. Исполнительные механизмы с дроссельным регулированием.</li> <li>36. Пропорциональные клапаны, Принципы работы.</li> <li>37. Компенсация нагрузки с помощью клапанов постоянной разности давлений.</li> <li>38. Электроника управления для пропорциональных клапанов.</li> <li>39. Критерии для определения параметров управления с помощью пропорциональных клапанов.</li> <li>40. Сервоклапаны. Принципы работы.</li> <li>41. Аппаратная техника.</li> <li>42. Контур регулирования.</li> <li>43. Влияние динамических свойств сервоклапана на контур регулирования.</li> <li>44. Фильтрация на гидравлических установках с сервоклапанами и пропорциональными клапанами.</li> <li>45. Примеры выполненных установок с использованием пропорциональных клапанов.</li> <li>46. Примеры выполненных установок с использованием сервоклапанов.</li> <li>47. Индуктивный датчик положения.</li> <li>48. Электромагниты с регулируемым ходом положения сердечника.</li> <li>49. Регулирование усилия электромагнита, посредством изменения тока.</li> <li>50. Влияние изменение температуры и вязкости масла на характеристики пропорциональной</li> </ol>	
--	--	---	--

гидравлики.

Уметь

- разрабатывать принципиальные гидро- и пневмосхемы с использованием пропорциональной техники, определять параметры и характеристики электропневматических и электрогидравлических аппаратов;
- корректно выражать и аргументированно обосновывать состояние пропорционального и следящего гидропневмопривода.
- самостоятельно приобретать дополнительные знания и умения;
- аргументированно обосновывать положения предметной области знания

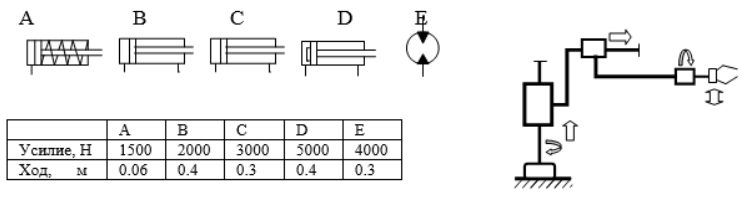
**Примерные задачи к зачету**



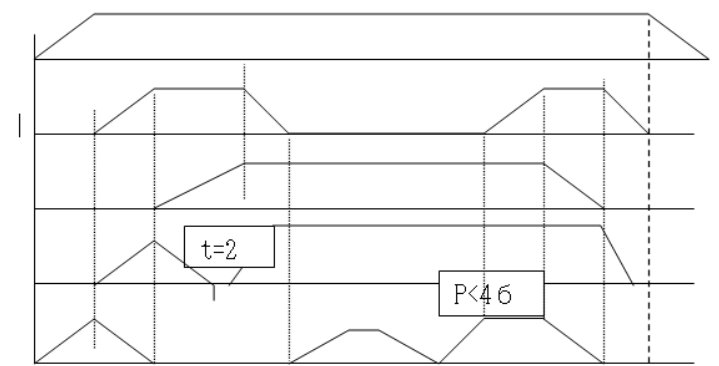
**Задание.** Постройте диаграмму «перемещение-шаг» для заданной системы управления гидроприводом (1 гидромотор и 3 гидроцилиндра)

	<p>– применять правовые и нормативные акты в сфере безопасности, относящихся к виду и объекту профессиональной деятельности</p>		
<p><b>Владеть</b></p>	<p>– профессиональным языком предметной области знания;</p> <p>– навыками наладки и настройки гидравлических и пневматических схем с необходимыми техническими характеристиками, теоретическими и экспериментальными методами исследования параметров гидропневмоприводов в горных машинах</p> <p>– основными методами решения задач в области проектирования гидроприводов технологических машин;</p>	<p><b>Перечень тем для курсового проекта:</b></p> <ol style="list-style-type: none"> <li>1. Проектирование пропорционального гидропривода щековой дробилки;</li> <li>2. Проектирование пропорционального гидропривода конусной дробилки;</li> <li>3. Проектирование гидропривода поворота ПДМ;</li> <li>4. Проектирование пропорционального гидропривода продольного перемещения строгального станка;</li> <li>5. Разработка гидропривода с дроссельным регулированием скорости механизма подачи стола фрезерного станка;</li> <li>6. Проектирование гидропривода плоскошлифовального станка</li> <li>7. Проектирование гидропривода круглошлифовального станка;</li> <li>8. Разработка гидравлического привод опрокидывания ковша экскаватора;</li> <li>9. Разработка гидропривода для подачи бурового станка;</li> <li>10. Разработка гидропривода силовой головки агрегатного станка;</li> <li>11. Разработка гидросистемы навесного оборудования трактора.</li> <li>12. Проектирование вынесенного гидравлического механизма перемещения угольного комбайна;</li> <li>13. Разработка гидропривода механизированной крепи.</li> <li>14. Проектирование без редукторного гидравлического привода скребкового конвейера;</li> <li>15. Проектирование гидравлического привода ленточного конвейера;</li> <li>16. Проектирование гидравлического привода тягоой предохранительной лебедки;</li> <li>17. Проектирование гидропривода буровой установки.</li> </ol>	

- способами совершенствования профессиональных знаний и умений путем использования возможностей информационной среды;
- способами оценивания значимости и практической пригодности полученных результатов



	A	B	C	D	E
Усилие, Н	1500	2000	3000	5000	4000
Ход, м	0.06	0.4	0.3	0.4	0.3



Пример задания:

**Знать**

- основные определения и понятия по дисциплине на уровне освоения материала, представленного на аудиторных занятиях
- типовые пакеты прикладных программ анализа работы гидро- и пневмосистем;
- основные элементы гидравлических

Перечень теоретических вопросов к экзамену:

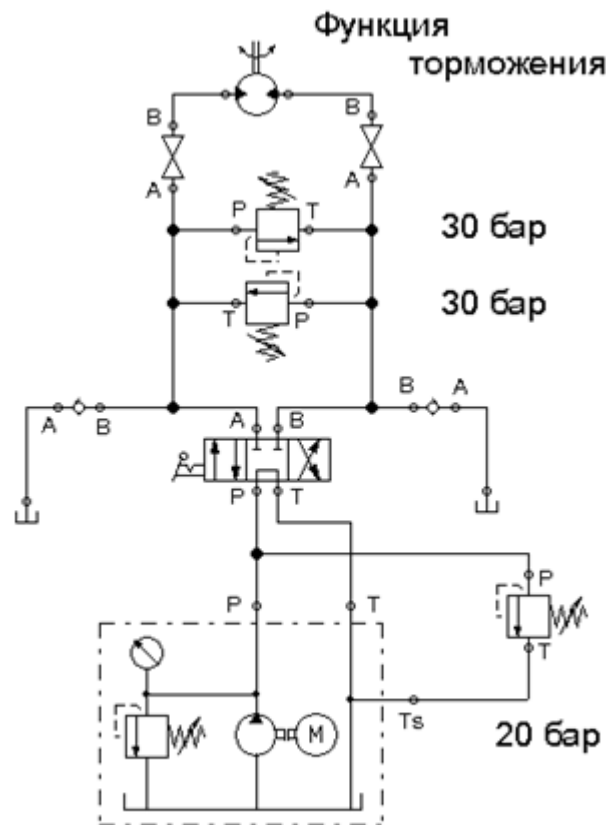
1. Какая гидравлическая машина называется насосом?
2. В чем заключается принцип действия объемного насоса?
3. Работа клапанной системы распределения.
4. Кинематические зависимости для движения поршня и закон изменения подачи.
5. Неравномерность подачи поршневых насосов и методы их выравнивания.
6. Индикаторная диаграмма поршневого насоса.
7. Кавитация в поршневых насосах.
8. Прямодействующие насосы.
9. Характеристики роторных насосов. Каковы достоинства и недостатки поршневых шестеренных и пластинчатых насосов?
10. Каковы сходства и отличия радиально – поршневых и аксиально – поршневых насосов?
11. Что называется рабочим объемом насоса, в каких единицах он измеряется?
12. Что такое компрессия жидкости в шестеренном насосе?
13. Отношением каких величин является объемный, механический, гидравлический и полный

Основы функционирования гидропривода  
да

	<p>систем;</p> <ul style="list-style-type: none"> <li>– принципы работы, технические характеристики, конструктивные особенности разрабатываемых и используемых средств гидро- и пневмоприводов</li> </ul>	<p>КПД насосов?</p> <p>14. Какими способами регулируют подачи объемных насосов?</p> <p>15. Когда применяют гидроцилиндры с односторонним и двусторонним штоком?</p> <p>16. Что учитывается объемным, гидравлическим и механическим КПД гидроцилиндра?</p> <p>17. В каком направлении поршень будет двигаться быстрее и почему, если будут подаваться одинаковые расходы рабочей жидкости в штоковую и в поршневую полость дифференциального гидроцилиндра?</p> <p>18. Какие устройства применяются для торможения поршня в крайних его положениях?</p> <p>19. Какое влияние на работу объемного гидродвигателя оказывает противодействие?</p> <p>20. Индикаторная диаграмма и баланс энергии роторно- поршневых гидромашин.</p> <p>21. Регулирование роторно-поршневых машин.</p> <p>22. Кавитация в роторнопоршневых машинах.</p> <p>23. Объемные гидродвигатели и их классификация.</p> <p>24. Поворотные гидродвигатели.</p> <p>25. Как классифицируются клапаны давления</p> <p>26. Для чего применяются редукционные, обратные переливные и предохранительные клапаны?</p>	
<p><b>Уметь</b></p>	<ul style="list-style-type: none"> <li>– корректно выражать положения предметной области знаний</li> <li>– выполнять основные расчеты элементов гидропривода и проводить анализ его работы;</li> <li>– строить принципиальные гидравлические, пневматические и электрические</li> </ul>	<p>Практическое задание</p> <p>Для предохранения от поломки электрического двигателя привода щековой дробилки предложено в силовую цепь передачи крутящего момента включить гидромufту. Для заданных значений мощности электрического двигателя, числа его оборотов рассчитайте параметры гидромufты. Покажите на графике основные характеристики гидропередачи. Разработать гидравлическую схему дозатора. Процесс дозирования ("открыть" и "закрыть") должен быть выполнен посредством шибера, приводимого от гидравлического привода. Процесс закрытия шибера должен иметь сравнительно высокую скорость, как и при процессе открывания. Управление электрическое. Ввод сигнала для "открыть" и "закрыть" осуществляется посредством кнопки ручного управления.</p> <p>Задание:</p> <p>а) Начертить гидравлическую схему;</p> <p>б) Начертить электросхему;</p> <p>в) Собрать на стенде вариант гидро-электросхемы.</p>	

	<p>схемы гидроприводов;</p>		
<p><b>Владеть</b></p>	<ul style="list-style-type: none"> <li>– навыками анализа технологических процессов, функциональных схем гидропривода,</li> <li>– навыками построения принципиальных схем гидравлических приводов;</li> <li>– навыками чтения и анализа электрогидравлических схем гидроприводов</li> </ul>	<p>Для заданного значения момента и скорости вращения поворотной платформы экскаватора с известным моментом инерции разработать гидравлическую схему привода. Рассчитать и подобрать основные его элементы.</p> <p>При перемещении больших масс возникают огромные силы инерции. Для гашения инерционных нагрузок (поворотная платформа экскаватора, тележка промковша МНЛЗ, и т.п.) используют напорные клапаны (см. рис.).</p>	

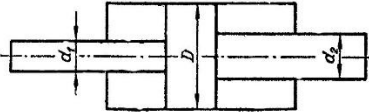


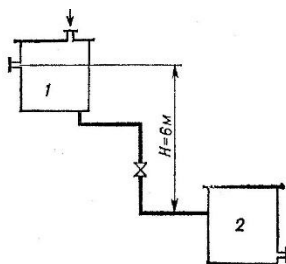


Мгновенно большие массы невозможно ни разогнать, ни остановить. Так при разгоне, например, после включения распределителя насос будет прогонять жидкость к мотору жестко соединенному с платформой экскаватора. Так как платформа медленно набирает скорость, то мотор не будет успевать пропускать жидкость через себя. В подводящей ветви будет повышаться давление, а в отводящей будет образовываться разрежение. Если перепад давлений будет больше 30 бар, сработает один из напорных клапанов и пропустит через себя жидкость, погасив накопившуюся энергию. То же самое происходит и при торможении. В этом случае мотор работает в режиме насоса.

Укажите:

		<p>Как для данной схемы гидропривода настроить напорные клапаны на 30 бар?          Для чего нужны обратные клапана в данной схеме?          Разработайте алгоритм настройки клапанов!</p>	
<b>Знать</b>	<p>фундаментальные законы природы и основные физические законы в области механики, основные законы гидропневмомеханики и применять их для решения практических задач;          методы теоретического и экспериментального исследования движения потоков жидкости и газа; области применения законов механики жидкости и газа в профессиональной деятельности.</p>	<p><b>Перечень теоретических вопросов к зачету:</b></p> <ol style="list-style-type: none"> <li>51. Достоинства и недостатки гидропривода.</li> <li>52. Условные обозначения в гидроприводах.</li> <li>53. Структура гидропривода.</li> <li>54. Схемы с объемным регулированием скорости жидкости.</li> <li>55. Схемы с регулированием силы исполнительного органа;</li> <li>56. Схемы с объемным регулированием скорости жидкости.</li> <li>57. Насосы гидроприводов, условные обозначения. Типы</li> <li>58. Гидродвигатели, условные обозначения.</li> <li>59. Гидроцилиндры, условные обозначения.</li> <li>60. Расчет основных параметров гидроцилиндра.</li> <li>61. Гидрораспределители, условные обозначения.</li> <li>62. Запорные клапаны, условные обозначения.</li> <li>63. Клапаны давления, условные обозначения.</li> <li>64. Предохранительные клапаны, условные обозначения.</li> <li>65. Поточные клапаны, условные обозначения.</li> <li>66. Дроссели, условные обозначения.</li> <li>67. Гидроаккумуляторы, условные обозначения.</li> <li>68. Фильтры, условные обозначения.</li> <li>69. Приборы контроля гидропривода. Условные обозначения..</li> <li>70. Гидравлическая схема применения дифференциального гидроцилиндра.</li> <li>71. Гидропривод закрытой гидросистемы, основной контур.</li> <li>72. Гидропривод открытой гидросистемы.</li> <li>73. Логические элементы.</li> <li>74. Реализация логических функций в гидро- и пневмосистемах.</li> <li>75. Построение систем управления комбинационного типа.</li> <li>76. Методы построение многотактных систем управления.</li> <li>77. Статические характеристики исполнительных механизмов поступательного и вращательного действия: (механическая, скоростная).</li> <li>78. Исполнительные механизмы с объемным регулированием скорости.</li> </ol>	Гидромехан ника

		<p>79. Исполнительные механизмы с дроссельным регулированием.  80. Пропорциональные клапаны, Принципы работы.  81. Компенсация нагрузки с помощью клапанов постоянной разности давлений.  82. Электроника управления для пропорциональных клапанов.  83. Критерии для определения параметров управления с помощью пропорциональных клапанов.  84. Сервоклапаны. Принципы работы.  85. Аппаратная техника.  86. Контур регулирования.  87. Влияние динамических свойств сервоклапана на контур регулирования.  88. Фильтрация на гидравлических установках с сервоклапанами и пропорциональными клапанами.  89. Примеры выполненных установок с использованием пропорциональных клапанов.  90. Примеры выполненных установок с использованием сервоклапанов.  91. Эксплуатация пропорциональной техники и следящего гидропривода.</p>	
<p><b>Уметь</b></p>	<p>– выполнять гидравлические расчеты, связанные с определением параметров потоков и режимов работы гидравлических машин с применением теоретического и экспериментального методов исследования</p>	<p><b>Примерные практические задания для зачета:</b></p> <p>В двустороннем гидроцилиндре диаметр поршня <math>D = 160</math> мм, диаметры штоков <math>d_1 = 80</math> мм и <math>d_2 = 100</math> мм. При рабочем давлении <math>p = 10</math> МПа, противодавлении в сливной полости <math>p_{пр} = 0,15</math> МПа и расходе масла рабочей полостью <math>0,1</math> л/с определить усилие и скорость, развиваемые штоком при движении вправо и влево. Принять механический КПД гидроцилиндра <math>0,96</math>; объемный – <math>1</math>.</p>  <p>Жидкость, имеющая плотность <math>1200 \text{ кг/м}^3</math> и динамический коэффициент вязкости <math>2 \cdot 10^{-3} \text{ Па}\cdot\text{с}</math>, из бака с постоянным уровнем 1 самотеком поступает в реактор 2. Определить, какое максимальное количество жидкости (при полностью открытом кране) может поступать из бака в реактор. Уровень жидкости в баке находится на <math>6</math> м выше ввода жидкости в реактор. Трубопровод выполнен из алюминиевых труб с внутренним диаметром <math>50</math> мм. Общая длина трубопровода, включая местные сопротивления, <math>16,4</math> м. На трубопроводе имеются три колена и кран. В баке и реакторе давление атмосферное.</p>	

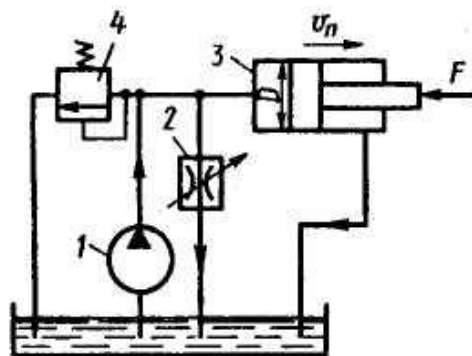


Подобрать необходимый диаметр цилиндрического насадка ( $\mu=0,82$ ) с таким расчетом, чтобы через него вытекало 77000 кг/ч нефти плотностью 865 кг/м<sup>3</sup>. Напор  $H$  постоянный и равен 12 м.

**Владеть**

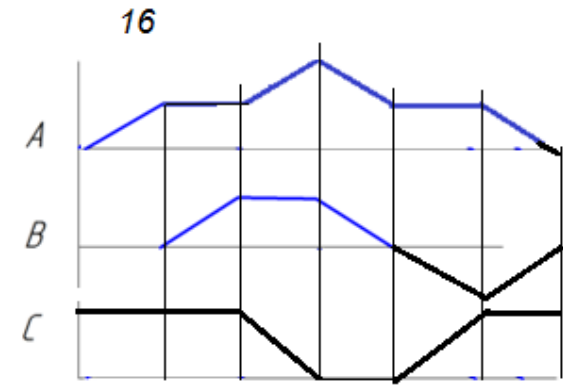
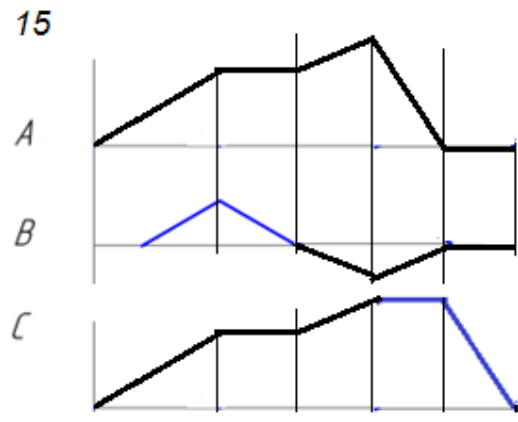
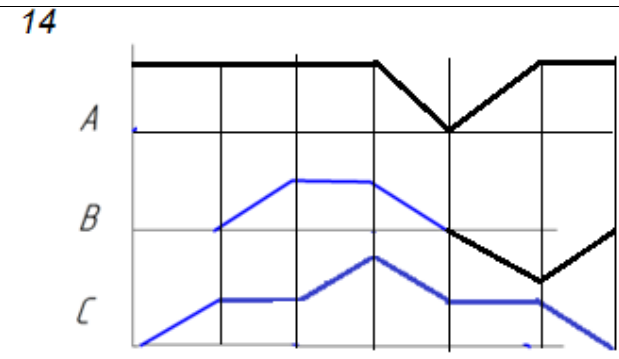
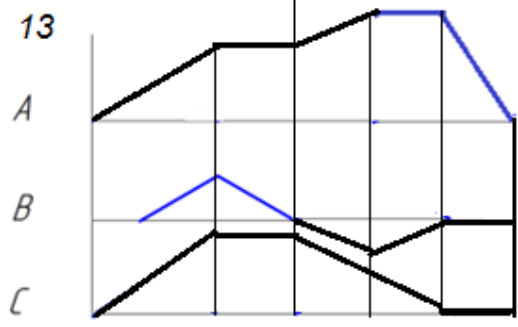
методами проектирования и расчета гидравлических и пневматических систем; практическими навыками использования элементов гидромеханики в других дисциплинах, на занятиях в аудитории и на практике;

**Примерные задания на решение задач из профессиональной области**



На рисунке показана упрощенная схема объемного гидропривода поступательного движения с дроссельным регулированием скорости выходного звена (штока), где 1 - насос, 2 - регулируемый дроссель. Шток гидроцилиндра 3 нагружен силой  $F = 1200$  Н; диаметр поршня  $D = 40$  мм. Предохранительный клапан 4 закрыт. Определить давление на выходе из насоса и скорость перемещения поршня со штоком  $V_n$  при таком открытии дросселя, когда его можно рассматривать как отверстие площадью  $S_0 = 0,05$  см<sup>2</sup> с коэффициентом расхода  $\mu = 0,62$ . Подача насоса  $Q = 0,5$  л/с. Плотность жидкости  $\rho = 900$  кг/м<sup>3</sup>. Потерями в трубопроводах пренебречь. Построить гидравлическую схему, задать настройку клапан 4, смоделировать работу ГС.

		<p>Согласно заданной диаграммы перемещения разработать системы управления: 1 - используя релейно-контактные схемы; 2 - используя (симулятор) контроллера в программе FluidSim-H. В задании: А и С – гидроцилиндры, В – гидромотор для всех вариантов. Нечетные варианты до 9: цилиндр С двустороннего действия вертикального расположения. Нагружен большим весом. Предусмотреть позиционирование в течение длительного времени. Четные варианты до 10: цилиндр А двустороннего действия вертикального расположения. Предусмотреть одинаковую и быструю скорость перемещения как при выдвигании, так и при втягивании. 11 - 16 варианты предусмотреть возможность дистанционного управления усилиями в ГЦ и моментом в гидромоторе в последней трети времени цикла. Для всех вариантов обеспечить плавный разгон гидромотора и его плавное торможение, а также предусмотреть режимы работы «Команда», «Цикл», «Автомат». Предусмотреть возможность эффективного использования энергии насосов. Добиться, по возможности, максимального КПД гидросистемы.</p>	
--	--	--	--



Исходя из контактно-релейной схемы управления многодвигательным гидроприводом постройте диаграмму «перемещение-шаг» для 4 гидродвигателей

<p><b>Знать</b></p>	<p>– определения, понятия, правила и процессы по дисциплине на уровне освоения материала, представленного на аудиторных занятиях с дополнительным использованием основной и дополнительной литературы, а также путем</p>	<p><b>Перечень теоретических вопросов к зачету:</b></p> <ol style="list-style-type: none"> <li>92. Эксплуатация пропорциональной техники.</li> <li>93. Рабочие жидкости (РЖ) систем гидропривода и их свойства.</li> <li>94. Назначение, функции и технические требования к РЖ.</li> <li>95. Основные характеристики РЖ: вязкость, сжимаемость, температурное расширение.</li> <li>96. Кавитация – причины возникновения, влияние на работу гидроаппаратов</li> <li>97. Составление принципиальных гидравлических схем и схем автоматического управления.</li> <li>98. Классификация гидроприводов.</li> <li>99. Достоинства и недостатки гидропривода.</li> <li>100. Условные графические обозначения элементов гидро и пневмоэлементов.</li> <li>101. Структура гидропривода.</li> <li>102. Схемы с объемным регулированием скорости жидкости.</li> <li>103. Схемы с объемным регулированием скорости жидкости.</li> <li>104. Насосы гидроприводов, условные обозначения. Типы</li> <li>105. Гидродвигатели, условные обозначения.</li> <li>106. Гидроцилиндры, условные обозначения.</li> <li>107. Расчет основных параметров гидроцилиндра.</li> </ol>	<p>Пропорциональный гидропривод</p>

	использования возможностей информационной среды	<p>108. Гидрораспределители, условные обозначения.</p> <p>109. Запорные клапаны, условные обозначения.</p> <p>110. Клапаны давления, условные обозначения.</p> <p>111. Предохранительные клапаны, условные обозначения.</p> <p>112. Поточные клапаны, условные обозначения.</p> <p>113. Дроссели, условные обозначения.</p> <p>114. Гидроаккумуляторы, условные обозначения.</p> <p>115. Фильтры, условные обозначения.</p> <p>116. Приборы контроля гидропривода. Условные обозначения.</p> <p>117. Гидравлическая схема применения дифференциального гидроцилиндра.</p> <p>118. Гидропривод закрытой гидросистемы, основной контур.</p> <p>119. Гидропривод открытой гидросистемы.</p> <p>120. Логические элементы.</p> <p>121. Реализация логических функций в гидро- и пневмосистемах.</p> <p>122. Построение систем управления комбинационного типа.</p> <p>123. Методы построения многотактных систем управления.</p> <p>124. Статические характеристики исполнительных механизмов поступательного и вращательного действия: (механическая, скоростная).</p> <p>125. Исполнительные механизмы с объемным регулированием скорости.</p> <p>126. Исполнительные механизмы с дроссельным регулированием.</p> <p>127. Пропорциональные клапаны, Принципы работы.</p> <p>128. Компенсация нагрузки с помощью клапанов постоянной разности давлений.</p> <p>129. Электроника управления для пропорциональных клапанов.</p> <p>130. Критерии для определения параметров управления с помощью пропорциональных клапанов.</p> <p>131. Сервоклапаны. Принципы работы.</p> <p>132. Аппаратная техника.</p> <p>133. Контур регулирования.</p> <p>134. Влияние динамических свойств сервоклапана на контур регулирования.</p> <p>135. Фильтрация на гидравлических установках с сервоклапанами и пропорциональными клапанами.</p> <p>136. Примеры выполненных установок с использованием пропорциональных клапанов.</p> <p>137. Примеры выполненных установок с использованием сервоклапанов.</p> <p>138. Индуктивный датчик положения.</p>	
--	---	---	--

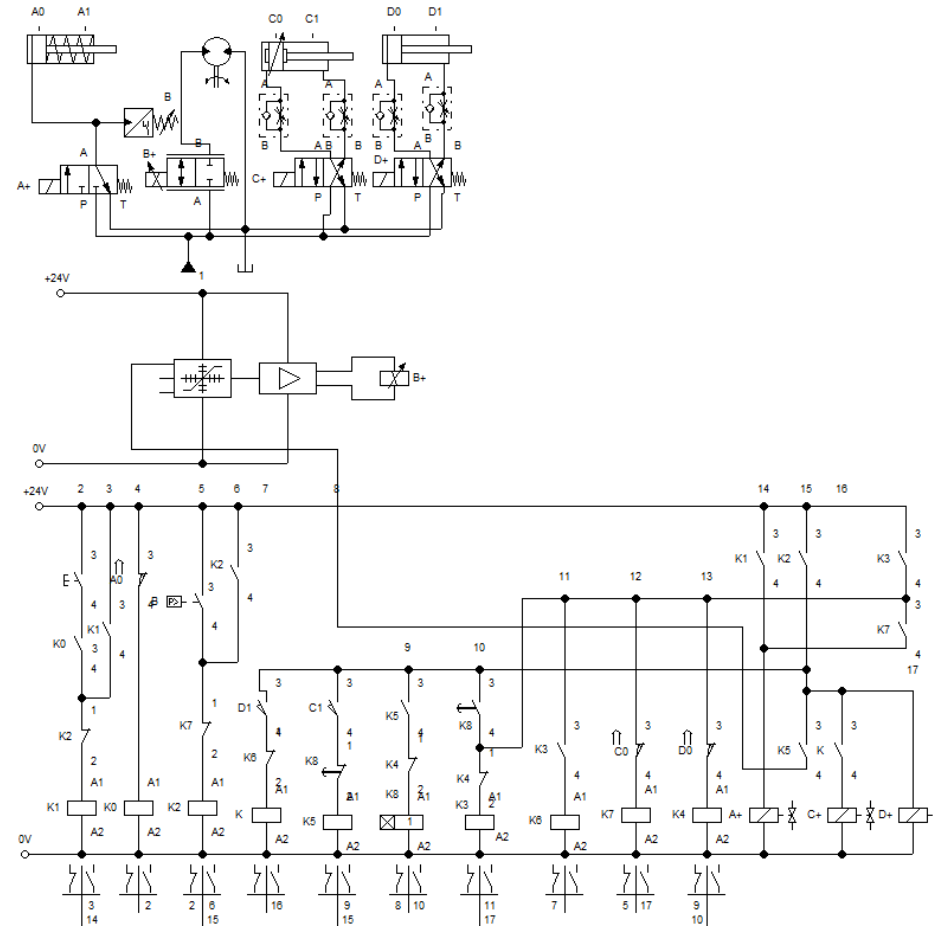


- 139. Электромагниты с регулируемым ходом сердечника.
- 140. Регулирование усилия электромагнита, посредством изменения тока.
- 141. Влияние изменение температуры и вязкости масла на характеристики пропорциональной гидравлики.

**Уметь**

- разрабатывать принципиальные гидро- и пневмосхемы с использованием пропорциональной техники, определять параметры и характеристики электропневматических и электрогидравлических аппаратов;
- корректно выражать и аргументированно обосновывать состояние пропорционального и следящего гидропневмопривода.
- самостоятельно приобретать дополнительные знания и умения;
- аргументированно обосновывать

**Примерные задачи к зачету**

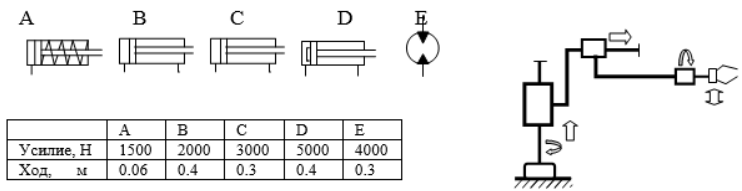


**Задание.** Постройте диаграмму «перемещение-шаг» для заданной системы управления гидроприводом (1 гидромотор и 3 гидроцилиндра)

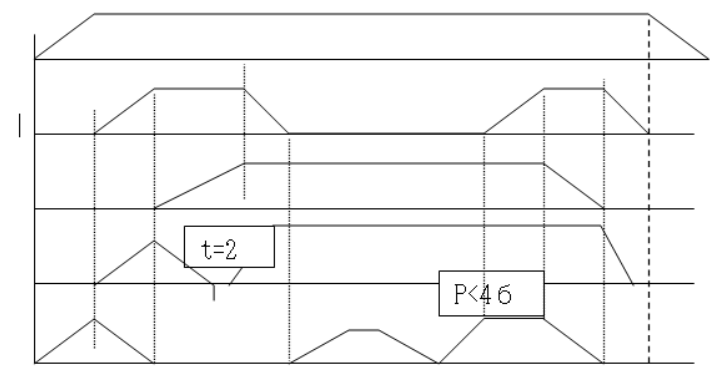
	<p>положения предметной области знания</p> <p>– применять правовые и нормативные акты в сфере безопасности, относящихся к виду и объекту профессиональной деятельности</p>		
<p><b>Владеть</b></p>	<p>– профессиональным языком предметной области знания;</p> <p>– навыками наладки и настройки гидравлических и пневматических схем с необходимыми техническими характеристиками, теоретическими и экспериментальными методами исследования параметров гидropневмоприводов в горных машинах</p> <p>– основными методами решения задач в области проектирования гидроприводов</p>	<p><b>Перечень тем для курсового проекта:</b></p> <ol style="list-style-type: none"> <li>18. Проектирование пропорционального гидропривода щековой дробилки;</li> <li>19. Проектирование пропорционального гидропривода конусной дробилки;</li> <li>20. Проектирование гидропривода поворота ПДМ;</li> <li>21. Проектирование пропорционального гидропривода продольного перемещения строгального станка;</li> <li>22. Разработка гидропривода с дроссельным регулированием скорости механизма подачи стола фрезерного станка;</li> <li>23. Проектирование гидропривода плоскошлифовального станка</li> <li>24. Проектирование гидропривода крутлошлифовального станка;</li> <li>25. Разработка гидравлического привод опрокидывания ковша экскаватора;</li> <li>26. Разработка гидропривода для подачи бурового станка;</li> <li>27. Разработка гидропривода силовой головки агрегатного станка;</li> <li>28. Разработка гидросистемы навесного оборудования трактора.</li> <li>29. Проектирование вынесенного гидравлического механизма перемещения угольного комбайна;</li> <li>30. Разработка гидропривода механизированной крепи.</li> <li>31. Проектирование без редукторного гидравлического привода скребкового конвейера;</li> <li>32. Проектирование гидравлического привода ленточного конвейера;</li> <li>33. Проектирование гидравлического привода тягоой предохранительной лебедки;</li> <li>34. Проектирование гидропривода буровой установки.</li> </ol>	

технологических машин;

- способами совершенствования профессиональных знаний и умений путем использования возможностей информационной среды;
- способами оценивания значимости и практической пригодности полученных результатов



	A	B	C	D	E
Усилие, Н	1500	2000	3000	5000	4000
Ход, м	0.06	0.4	0.3	0.4	0.3



Пример задания:

**ПК-17 готовностью использовать технические средства опытно-промышленных испытаний оборудования и технологий при эксплуатационной разведке, добыче, переработке твердых полезных ископаемых, строительстве и эксплуатации подземных объектов**

**Знать**

- основные определения и понятия основных технических средств опытно-промышленных испытаний оборудования  
 - основные методы исследований, используемых технологий при эксплуатационной разведке  
 - определения процессов оценки технических средств при добыче, переработке твердых полезных ископаемых, строительстве и эксплуатации подземных

Контрольные вопросы

1. Ориентирование подземных съемок через штольню.
2. Передача высотной отметки длинномером ДА-2.
3. Геометрическое ориентирование через один вертикальный ствол.
4. Ориентирование через два вертикальных ствола.
5. Передача высотной отметки на основной горизонт при помощи длинной ленты.
6. Задание направления прямолинейной выработке.

Геодезия и маркшейдерия

<p><b>Уметь</b></p>	<p>объектов.</p> <ul style="list-style-type: none"> <li>- выделять общее состояние используемых технических средств опытно-промышленных испытаний оборудования</li> <li>- обсуждать способы эффективного решения технологии при эксплуатационной разведке</li> <li>- корректно выражать и аргументированно обосновывать положения предметной области знания и технические средства при добыче, переработке твердых полезных ископаемых, строительстве и эксплуатации подземных объектов.</li> </ul>	<p style="text-align: center;">Лабораторная работа № 3</p> <ol style="list-style-type: none"> <li>1. Расскажите о последовательности измерения горизонтального угла способом приемов.</li> <li>2. Почему горизонтальные углы измеряют при двух положениях вертикального круга?</li> <li>3. Как учесть влияние центрировки и редукции на измеренный горизонтальный угол?</li> <li>4. Почему недопустимо наводить зрительную трубу на Солнце без светофильтра?</li> </ol> <p style="text-align: center;">Практическая работа</p> <p style="text-align: center;">Развитие планового съемочного обоснования в подземных горных условиях. Ориентирно-соединительная через два вертикальных ствола.</p>	
<p><b>Владеть</b></p>	<ul style="list-style-type: none"> <li>- способами оценивания значимости и практической пригодности полученных результатов при использовании технических средств опытно-промышленных испытаний оборудования</li> <li>- основными методами решения задач в области определения научных законов и методов и технологий при эксплуатационной разведке</li> <li>- способами совершенствования</li> </ul>	<p style="text-align: center;">Использование компьютерных технологий на практических занятиях</p>	

	профессиональных знаний и умений путем использования возможностей информационной среды и технических средств при добыче, переработке твердых полезных ископаемых, строительстве и эксплуатации подземных объектов.		
<b>ПК-18 владением навыками организации научно-исследовательских работ</b>			
Знать:	Конструкции, назначение, устройство и условия работы горных машин	<b>Перечень теоретических вопросов к экзамену</b>	Конструирование горных машин и оборудования
Уметь:	Составлять расчетные схемы механизмов и их деталей	<i>Примерные практические задания для экзамена</i>	
Владеть:	Навыками проектирования в системах САПР	<b>Решить тестовое задание</b>	
Знать:	Конструкции, назначение, устройство и условия работы горных машин	<b>Перечень теоретических вопросов к экзамену</b>	Проектирование оборудования горного производства
Уметь:	Составлять расчетные схемы механизмов и их деталей	<i>Примерные практические задания для экзамена</i>	
Владеть	Навыками проектирования в системах САПР	<b>Решить тестовое задание</b>	
Знать	<ul style="list-style-type: none"> <li>- стандартные методы исследований;</li> <li>- основные методы научных исследований,</li> </ul>	Теоретические вопросы к зачету(перечень вопросов приведен в разделе 7, б): Тестовые задания (пример задания приведен в разделе 7, б)	Компьютерные технологии в проектировании

	используемых при проектировании характерных элементов и механизмов средств механизации и автоматизации горных производств		
Уметь	<ul style="list-style-type: none"> <li>- обсуждать способы эффективного решения;</li> <li>- рассчитывать количественные и качественные показатели;</li> <li>- корректно выражать и аргументировано обосновывать научные положения предметной области знания.</li> </ul>	Теоретические вопросы к зачету(перечень вопросов приведен в разделе 7, б): Тестовые задания (пример задания приведен в разделе 7, б)	
Владеть	<ul style="list-style-type: none"> <li>- основными методами решения научных задач в области проектирования конструкторской документации горного производства;</li> <li>- способами демонстрации умения применять научные знания в области проектирования горных машин;</li> <li>- способами совершенствования профессиональных</li> </ul>	Теоретические вопросы к зачету(перечень вопросов приведен в разделе 7, б): Тестовые задания (пример задания приведен в разделе 7, б)	

	научных знаний и умений путем использования возможностей информационной среды.		
Знать	<ul style="list-style-type: none"> <li>- стандартные методы исследований;</li> <li>- основные методы научных исследований, используемых при проектировании характерных элементов и механизмов средств механизации и автоматизации горных производств</li> </ul>	Теоретические вопросы к зачету(перечень вопросов приведен в разделе 7, б): Тестовые задания (пример задания приведен в разделе 7, б)	Современные системы управления базами данных
Уметь	<ul style="list-style-type: none"> <li>- обсуждать способы эффективного решения;</li> <li>- рассчитывать количественные и качественные показатели;</li> <li>- корректно выражать и аргументировано обосновывать научные положения предметной области знания.</li> </ul>	Теоретические вопросы к зачету(перечень вопросов приведен в разделе 7, б): Тестовые задания (пример задания приведен в разделе 7, б)	
Владеть	<ul style="list-style-type: none"> <li>- основными методами решения научных задач в области проектирования конструкторской документации горного производства;</li> </ul>	Теоретические вопросы к зачету(перечень вопросов приведен в разделе 7, б): Тестовые задания (пример задания приведен в разделе 7, б)	

	<ul style="list-style-type: none"> <li>- способами демонстрации умения применять научные знания в области проектирования горных машин;</li> <li>- способами совершенствования профессиональных научных знаний и умений путем использования возможностей информационной среды.</li> </ul>		
<b>ПК-19 готовностью к разработке проектных инновационных решений по эксплуатационной разведке, добыче, переработке твердых полезных ископаемых, строительству и эксплуатации подземных объектов</b>			
Знать	основные тенденции развития инновационных решений по переработке твердых полезных ископаемых	<p><b>Перечень теоретических вопросов к экзамену:</b></p> <ol style="list-style-type: none"> <li>1. Какие продукты получают в результате обогащения?</li> <li>2. Чем определяется предельно возможная массовая доля ценного компонента в концентрате?</li> </ol>	Обогащение полезных ископаемых
Уметь	применять изученные тенденции развития инновационных решений по переработке твердых полезных ископаемых	<p><b>Примерные практические задания для экзамена:</b></p> <p>Составить схему для обогащения руды</p>	
Владеть	тенденциями развития инновационных решений по переработке твердых полезных ископаемых	<p><b>Решить задачу:</b></p> <p>Рассчитать технологические показатели обогащения флотационного цеха. Результаты представить в таблице. Исходные данные: массовая доля <math>Cu</math> в руде – 0,9 %, в концентрате – 20 %, в хвостах – 0,1 %.</p>	
<b>ПК-20 умением разрабатывать необходимую техническую и нормативную документацию в составе творческих коллективов и самостоятельно, контролировать соответствие проектов требованиям стандартов, техническим условиям и документам промышленной безопасности</b>			
Знать:	- основные определения и понятия технической и нормативной документации	<p>Контрольные вопросы</p> <ol style="list-style-type: none"> <li>1. Основные маркшейдерские съемки на земной поверхности</li> <li>2. Основные маркшейдерские съемки в подземных горных выработках на поверхности</li> </ol>	Геодезия и маркшейдерия



	<p>- основные методы исследований, используемых при контроле соответствия проектов требованиям стандартов</p> <p>-определения процессов оценки и разработки контроля по нормативной документации.</p> <p>Контролировать на соответствие с нормативными документами.</p>	<p>3. Тахеометрическая съемка</p> <p>4. Съемка въездной траншеи</p> <p>5. Маркшейдерские работы при БВР</p>	
Уметь:	<p>- выделять общее состояние технической и нормативной документации</p> <p>- обсуждать способы эффективного решения и правила контроля соответствия проектов требованиям стандартов</p> <p>- корректно выражать и аргументированно обосновывать положения предметной области знания требований стандартов, технических условий и документы промышленной безопасности, при разработке проектов.</p>	<p>Контрольное задание</p> <p>Составление совмещенного плана теодолитно-тахеометрической съемки в масштабе 1:1000 по результатам выполненной работы</p> <p>Практическое задание</p> <p>Маркшейдерские работы при проходке траншей. Проект трассы въездной траншеи</p>	
Владеть:	<p>- способами оценивания значимости и практической пригодности полученных результатов при создания технической и нормативной</p>	<p>Читать маркшейдерскую графическую документацию</p>	

	<p>документации</p> <ul style="list-style-type: none"> <li>- основными методами решения задач в области определения научных законов и методов контроля за проектными решениями в соответствии с требованиями стандартов</li> <li>- способами совершенствования профессиональных знаний и умений путем использования возможностей информационной среды и навыками во внедрении автоматизированных систем управления при разработке необходимой технической, нормативной и проектной документации.</li> </ul>		
Знать	<ul style="list-style-type: none"> <li>- виды технической и нормативной документации;</li> <li>- стандарты на разработку технической и нормативной документации;</li> <li>- содержание разделов технической и нормативной документации;</li> </ul>	Теоретические вопросы к зачету (перечень вопросов приведен в разделе 7, б)	Горное право
Уметь	<ul style="list-style-type: none"> <li>- разрабатывать отдельные разделы необходимой технической и нормативной документации в составе творческих коллективов;</li> <li>- разрабатывать разделы</li> </ul>	Теоретические вопросы к зачету (перечень вопросов приведен в разделе 7, б)	

	<p>необходимую техническую и нормативную документацию в составе творческих коллективов и самостоятельно, контролировать соответствие проектов требованиям стандартов.</p> <ul style="list-style-type: none"> <li>- разрабатывать необходимую техническую и нормативную документацию в составе творческих коллективов и самостоятельно, контролировать соответствие проектов требованиям стандартов, техническим условиям и документам промышленной безопасности.</li> </ul>		
Владеть	<ul style="list-style-type: none"> <li>- навыками разработки отдельных разделов необходимой технической и нормативной документации в составе творческих коллективов;</li> <li>- навыками разработки отдельных разделов необходимой технической и нормативной документации в составе творческих коллективов, и самостоятельно;</li> <li>- навыками разработки необходимой технической и</li> </ul>	<p>Теоретические вопросы к зачету (перечень вопросов приведен в разделе 7, б)</p>	

	нормативной документации в составе творческих коллективов, и самостоятельно, контроля соответствия проектов требованиям стандартов.		
Знать	<p><i>...виды технической и нормативной документации</i></p> <p><i>...стандарты на разработку технической и нормативной документации</i></p> <p><i>...содержание разделов технической и нормативной документации</i></p>	<b>Перечень теоретических вопросов к зачету:</b>	Горнопромышленная экология
Уметь	<p><i>...разрабатывать отдельные разделы необходимой технической и нормативной документации в составе творческих коллективов;</i></p> <p><i>...разрабатывать разделы необходимую техническую и нормативную документацию в составе творческих коллективов и самостоятельно, контролировать соответствие проектов требованиям стандартов.</i></p> <p><i>...разрабатывать необходимую техническую и нормативную документацию в составе творческих коллективов и самостоятельно,</i></p>	<p>Тесты на образовательном портале по лекциям 12-18</p> <p><a href="http://newlms.magtu.ru/course/view.php?id=75730">http://newlms.magtu.ru/course/view.php?id=75730</a></p>	

	<p>контролировать соответствие проектов требованиям стандартов, техническим условиям и документам промышленной безопасности.</p>		
Владеть	<p>...навыками разработки отдельных разделов необходимой технической и нормативной документации в составе творческих коллективов;</p> <p>...навыками разработки отдельных разделов необходимой технической и нормативной документации в составе творческих коллективов, и самостоятельно;</p> <p>...навыками разработки необходимой технической и нормативной документации в составе творческих коллективов, и самостоятельно, контроля соответствия проектов требованиям стандартов.</p>	<p>Практическая работа Экологическое законодательство, экологический паспорт предприятия (2 часа).</p>	
Знать	<p>– основные определения и понятия в области промышленной безопасности;</p> <p>– основные требования при заключении экспертизы промышленной безопасности.</p>	<p>Тест.</p> <p>1. После прохождения каких процедур заключение экспертизы промышленной безопасности может быть использовано в целях, установленных Федеральным законом "О промышленной безопасности опасных производственных объектов"?</p> <p>А) Сразу после подписания заключения экспертизы руководителем экспертной организации и экспертами, проводившими экспертизу.</p> <p>Б) После утверждения заключения экспертизы промышленной безопасности в органах</p>	<p>Безопасность ведения горных работ и горноспасательное дело</p>

		<p>Ростехнадзора.</p> <p>В) После подписания заключения экспертизы руководителем экспертной организации и экспертами, проводившими экспертизу, и внесения его в реестр заключений экспертизы промышленной безопасности.</p> <p>2. Кто ведет реестр заключений экспертизы промышленной безопасности?</p> <p>А) Ростехнадзор и его территориальные органы.  Б) Федеральное автономное учреждение «Главное управление государственной экспертизы».  В) Федеральное агентство по техническому регулированию и метрологии.  Г) Федеральная служба по аккредитации.</p> <p>3. Можно ли привлекать к проведению экспертизы промышленной безопасности лиц, не состоящих в штате экспертной организации?</p> <p>А) Можно, только если эксперт подтвердил свои знания по предмету экспертизы в экспертной организации.  Б) Нельзя.  В) Можно.</p> <p>4. Что из перечисленного не подлежит экспертизе промышленной безопасности?</p> <p>А) Документация на техническое перевооружение, консервацию и ликвидацию опасного производственного объекта.  Б) Технические устройства, применяемые на опасном производственном объекте.  В) Здания и сооружения на опасном производственном объекте, предназначенные для технологических процессов, хранения сырья или продукции, перемещения людей и грузов, локализации и ликвидации последствий аварий.  Г) Иные документы, связанные с эксплуатацией опасного производственного объекта.</p>	
Уметь	<p>– разрабатывать, согласовывать и утверждать планы мероприятий по локализации и ликвидации аварий на горных предприятиях;</p> <p>– корректно выражать и аргументировано обосновывать положения предметной области знания;</p>	<p>Перечень тем для подготовки к семинарским занятиям:</p> <ol style="list-style-type: none"> <li>1. Требования к зданиям к зданиям, сооружения, техническим устройствам и промышленным площадкам объектов ведения горных работ и переработки полезных ископаемых.</li> <li>2. Ведение горных работ подземным способом.</li> <li>3. Переработка полезных ископаемых.</li> </ol> <p>4. Требования электробезопасности</p>	

	<ul style="list-style-type: none"> <li>– приобретать знания в области промышленной безопасности;</li> <li>– применять современные методы по борьбе с пылью, вредными газами</li> </ul>		
Владеть	<ul style="list-style-type: none"> <li>– основными нормативными документами (документы межотраслевого применения по вопросам промышленной безопасности и охраны недр, Федеральные нормы и правила в области промышленной безопасности «Правила безопасности при ведении горных работ и переработке твердых полезных ископаемых», СНиПы, СанПиН, ГОСТы и ПТЗ);</li> <li>– навыками и методиками обобщения результатов решения, экспериментальной деятельности;</li> <li>– способами оценивания значимости и практической пригодности полученных результатов</li> <li>– профессиональным языком предметной области</li> </ul>	<p>Задание. Разработать план мероприятий по локализации и ликвидации аварии в шахте</p> <p><b>Виды аварий:</b></p> <ul style="list-style-type: none"> <li>- взрывы метанопылевоздушных смесей;</li> <li>- подземные пожары;</li> <li>- внезапные выбросы угля, газа и породы;</li> <li>- загазирование выработок вредными для людей газами;</li> <li>- прорывы в горные выработки, где работают люди, воды, скоплений заиловки и глины;</li> <li>- обрушения горных выработок.</li> </ul>	

	<p>знания;</p> <ul style="list-style-type: none"> <li>– способами совершенствования профессиональных знаний и умений путем использования возможностей информационной среды.</li> </ul>		
Знать	<ul style="list-style-type: none"> <li>- в совершенстве техническую и нормативную документацию,</li> <li>- требования стандартов, технических условий и промышленной безопасности</li> </ul>	<p>Теоретические вопросы к зачету(перечень вопросов приведен в разделе 7, б):</p> <p>Тестовые задания (пример задания приведен в разделе 7, б)</p>	Компьютерные технологии в проектировании
Уметь	<ul style="list-style-type: none"> <li>- разрабатывать необходимую техническую и нормативную документацию в составе творческих коллективов</li> <li>- самостоятельно, контролировать соответствие проектов требованиям стандартов, техническим условиям и документам промышленной безопасности</li> </ul>	<p>Теоретические вопросы к зачету(перечень вопросов приведен в разделе 7, б):</p> <p>Тестовые задания (пример задания приведен в разделе 7, б)</p>	
Владеть	<ul style="list-style-type: none"> <li>- необходимой технической и нормативной документацией в составе творческих коллективов и самостоятельно, контролировать соответствие проектов требованиям стандартов, техническим условиям и документам промышленной безопасности</li> </ul>	<p>Теоретические вопросы к зачету(перечень вопросов приведен в разделе 7, б):</p> <p>Тестовые задания (пример задания приведен в разделе 7, б)</p>	



Знать	- в совершенстве техническую и нормативную документацию, - требования стандартов, технических условий и промышленной безопасности	Теоретические вопросы к зачету(перечень вопросов приведен в разделе 7, б): Тестовые задания (пример задания приведен в разделе 7, б)	Современные системы управления базами данных
Уметь	- разрабатывать необходимую техническую и нормативную документацию в составе творческих коллективов - самостоятельно, контролировать соответствие проектов требованиям стандартов, техническим условиям и документам промышленной безопасности	Теоретические вопросы к зачету(перечень вопросов приведен в разделе 7, б): Тестовые задания (пример задания приведен в разделе 7, б)	
Владеть	- необходимой технической и нормативной документацией в составе творческих коллективов и самостоятельно, контролировать соответствие проектов требованиям стандартов, техническим условиям и документам промышленной безопасности	Теоретические вопросы к зачету(перечень вопросов приведен в разделе 7, б): Тестовые задания (пример задания приведен в разделе 7, б)	
<b>ПК-21 готовностью демонстрировать навыки разработки систем по обеспечению экологической и промышленной безопасности при производстве работ по эксплуатационной разведке, добыче и переработке твердых полезных ископаемых, строительству и эксплуатации подземных объектов</b>			
Знать	<i>... основные методы качественного и количественного анализа опасных и вредных антропогенных факторов</i>	<b><i>Перечень теоретических вопросов к зачету:</i></b> <b><i>1. Какие виды воздействия оказывает горное производство на биосферу? Каковы последствия этого воздействия?</i></b>	Горнопромышленная экология

	<p>горного производства;  .....общие требования по обеспечению экологической и промышленной безопасности;  ...примеры разработки систем по обеспечению экологической и промышленной безопасности;  ...принципы разработки систем по обеспечению экологической и промышленной безопасности.</p>	<p><b>2. Какие процессы и явления возникают в окружающей среде при разработке месторождений полезных ископаемых?</b></p> <p>3. Основные принципы разработки систем по обеспечению экологической безопасности горного производства..</p>	
<p>Уметь</p>	<p>... проводить расчеты с использованием экспериментальных и справочных данных, обосновывать экологическую безопасность горных работ;  ...обладать способностью к использованию теоретических знаний в практической деятельности;  аргументированно доказывать необходимость разработки мероприятий по снижению техногенной нагрузки производства на окружающую среду;  ... использовать методологию и средства рационального</p>	<p>Задания на образовательном портале</p> <p><a href="http://newlms.magtu.ru/course/view.php?id=75730">http://newlms.magtu.ru/course/view.php?id=75730</a></p> <p><u>1 Ответы по лекции профессора Карстена о рекультивации.</u></p> <p><u>2 Составление краткого конспекта выступления Н.Н.Мельникова.</u></p>	

	<p><i>природопользования и безопасной жизнедеятельности для разработки систем по обеспечению экологической и промышленной безопасности.</i></p>		
<p><b>Владеть</b></p>	<p><i>... основами горнопромышленной экологии, терминологией, навыками расчетов с использованием экспериментальных и справочных данных; ...навыками обоснования вида систем по обеспечению экологической и промышленной безопасности; навыками теоритического анализа и выбора направлений исследований в области горнопромышленной экологии; ...навыками разработки систем по обеспечению экологической и промышленной безопасности, базой данных научных исследований, сложившихся в современной горнопромышленной экологии и направленных на решение экологических</i></p>	<p>Практические работы  1. Расчет класса опасности горнотехнических отходов (2 часа).  2. Расчёт удельного комбинаторного индекса загрязнения (2 часа).</p>	

	<i>проблем освоения недр.</i>		
Знать	<p>- Нормативную документацию на проектирование взрывных работ;</p> <p>- Требования безопасности при производстве взрывных работ.</p>	<p>Теоретические вопросы:</p> <ol style="list-style-type: none"> <li>1. Какие предприятия имеют право проводить работы, связанные с изготовлением, применением, хранением и учетом взрывчатых материалов промышленного назначения? Назовите основные требования к их организационному и техническому обеспечению.</li> <li>2. В каких случаях предприятиям, ведущим взрывные работы, разрешается изготавливать взрывчатые вещества? Назовите основные нормативные документы, требованиями которых необходимо руководствоваться при изготовлении ВВ?</li> <li>3. Какие общие мероприятия по безопасности следует проводить при производстве взрывных работ? Кем они утверждаются?</li> <li>4. Кто может выполнять взрывные работы? Допускается ли проведение взрывных работ без выдачи письменного наряда и при отсутствии лица технического надзору?</li> <li>5. В каких случаях при взрывных работах назначается старший взрывник, и каковы его обязанности?</li> <li>6. Назовите основные требования по экипировке взрывника.</li> <li>7. По какой технической документации должны выполняться взрывные работы? Кто и каким образом должен быть с ней ознакомлен?</li> <li>8. В каких случаях взрывные работы выполняются по проектам?</li> <li>9. Когда взрывные работы разрешается проводить по паспортам?</li> <li>10. Что такое типовой проект взрывных работ и в каких случаях организация должна его разрабатывать? Кем утверждается типовой проект буровзрывных работ при выполнении работ подрядным способом.</li> <li>11. На основании каких нормативных документов разрабатываются проекты и паспорта буровзрывных работ для конкретных условий в организациях, ведущих взрывные работы, в том числе с применением массовых взрывов?</li> <li>12. Что понимается под массовым взрывом на земной поверхности и в подземных выработках?</li> <li>13. Какие основные решения должен содержать проект буровзрывных работ?</li> <li>14. Расскажите о порядке составления и содержания паспорта буровзрывных работ.</li> <li>15. Разрешается ли уменьшать массу и число зарядов, предусмотренных паспортом</li> </ol>	Технология и безопасность взрывных работ

		<p>и в каких случаях?</p> <ol style="list-style-type: none"><li>16. В каких случаях взрывные работы разрешается проводить по схемам? Расскажите о содержании схемы, порядке ее составления и утверждения.</li><li>17. Что такое опасная зона при взрывных работах? Как определяются ее границы?</li><li>18. Расскажите о порядке охраны опасной зоны при взрывных работах на земной поверхности и в подземных выработках.</li><li>19. Кому и при каких условиях разрешается проход в опасную зону?</li><li>20. В каких случаях разрешается замена постов охраны опасной зоны предупредительными аншлагами?</li><li>21. Что понимается под запретной зоной при взрывных работах, и в каких случаях она устанавливается? Назовите минимально допустимые размеры запретных зон при производстве массовых взрывов на открытых горных работах и в подземных горных выработках.</li><li>22. Когда при производстве массовых взрывов вводится запретная зона и когда опасная?</li><li>23. Какие сигналы подаются при производстве взрывных работ? Расскажите о значениях этих сигналов, способах и порядке подачи.</li><li>24. Когда и кто допускает людей к месту взрыва после его проведения?</li><li>25. Какое число зарядов может взорвать взрывник в течение отведенного ему для этого времени и как устанавливается это число?</li><li>26. Для чего нужен забойник и из каких материалов он изготавливается?</li><li>27. Где должны быть расположены места укрытия мастеров-взрывников при взрывных работах в выработках угольных шахт, опасных по газу и пыли?</li><li>28. Какими документами определяются место расположения укрытия мастеров-взрывников при взрывных работах в угольных шахтах? Назовите предельно допустимое расстояние мест расположения постов охраны опасной зоны и остальных людей от укрытия мастера-взрывника.</li><li>29. Допускается ли совместная перевозка и хранение ВМ различных групп совместимости? Какие требования при этом должны выполняться?</li><li>30. Что такое утрата взрывчатых материалов? Каким документом определяется порядок расследования случаев утрат ВВ.</li><li>31. Расскажите о причинах и порядке уничтожения ВМ.</li><li>32. Какие требования предъявляются к одежде персонала, непосредственно</li></ol>	
--	--	---	--

		<p>обращающегося с электродетонаторами.</p> <p>33. Расскажите о порядке доставки и размещения ВМ при подготовке и проведении массовых взрывов.</p> <p>34. Что понимается под отказавшим зарядом? Расскажите о действиях взрывника в случае обнаружения отказавшего заряда.</p> <p>35. Расскажите о порядке выполнения работ по ликвидации отказавших зарядов.</p> <p>36. Каким образом оформляется наряд-путевка в случаях, когда ликвидация отказавших зарядов не может быть закончена в данной смене? Кто при этом осуществляет допуск рабочих к месту работ после ликвидации отказа?</p>	
<p>Уметь</p>	<p>- Демонстрировать навыки разработки нормативной документацией по безопасному производству взрывных работ;</p> <p>- Использовать нормативную документацию при проектировании и производстве взрывных работ.</p>	<p>Пример теста</p> <p><b>1) Все взрывчатые материалы должны подвергаться испытаниям организациями-потребителями в целях определения пригодности для хранения и применения:</b></p> <ol style="list-style-type: none"> <li>1. При поступлении на склад (входной контроль)</li> <li>2. В процессе хранения (периодически)</li> <li>3. В процессе хранения при возникновении сомнений в доброкачественности</li> <li>4. Перед истечением гарантийного срока</li> <li>5. По истечении 2-3 месяцев гарантийного срока</li> </ol> <p><b>2) Кто подписывает наряд-накладную?</b></p> <ol style="list-style-type: none"> <li>1. Начальник участка взрывных работ</li> <li>2. Руководитель организации</li> <li>3. Заведующий складом ВМ</li> <li>4. Главный бухгалтер организации</li> </ol> <p><b>3) В каких количествах должны изготавливаться патроны на местах производства работ или в других местах, установленных руководителем предприятия?</b></p> <ol style="list-style-type: none"> <li>1. В количествах, требующихся для взрывания зарядов в течение 1 суток</li> <li>2. В количествах, требующихся для взрывания зарядов в течение рабочей смены</li> <li>3. В количествах, требующихся для взрывания зарядов за один прием</li> <li>4. Правильного ответа нет</li> </ol> <p><b>4) Вместимость отдельного хранилища базисного склада взрывчатых материалов при хранении аммиачной селитры не должна превышать?</b></p> <p><b>5) Кем утверждается типовая проект при ведении взрывных работ подрядным способом?</b></p>	

		<p>1.Организацией-заказчиком  2.Организацией-подрядчиком  3.Организацией-подрядчиком и организацией-заказчиком</p> <p><b>6) При какой глубине скважин обязательно дублирование внутрискважинной взрывной сети?</b></p> <p><b>7) Какие способы запрещены при ликвидации отказавших камерных зарядов?</b></p> <p>1.Разборка забойки с последующим вводом нового боевика, забойки и взрывания  2.Разборка забойки с последующим извлечением заряда  3.С проведением дополнительных выработок по проекту, утвержденному руководителем предприятия  4.Разборка породы ковшем экскаватора</p> <p><b>8) При каком условии может быть восстановлен Талон предупреждения взрывнику, совершившему повторное нарушение требований установленного порядка хранения, транспортирования, использования или учета взрывчатых материалов?</b></p> <p>1.После сдачи экзамена специальной комиссии организации  2.После месячной стажировки и сдачи экзамена комиссии организации  3.После сдачи экзамена по профессии взрывника квалификационной комиссии под председательством представителя территориального органа Ростехнадзора России  4.После лишения права производства взрывных работ на срок до трех месяцев</p> <p><b>9) Охрана склада ВМ устанавливается с целью?</b></p> <p>1.Обеспечение пропускного режима, контроля ввоза и вывоза ВМ  2.Принятие мер при нарушении правил хранения ВМ  3.Предотвращение и пресечение попыток проникновения на склад, хищения ВМ  4.Принятие мер при стихийных бедствиях на складе</p> <p><b>10) Что включается в проект БВР?</b></p> <p>1.Основные параметры БВР  2.Конструкции зарядов  3.Значение звуковых сигналов  4.Опасная зона и охрана этой зоны с учетом объектов, находящихся в ее пределах  5.Мероприятия по безопасности, дополняющие требования Правил  6.Ожидаемые результаты взрыв</p>	
Владеть	- Отраслевыми правилами	Задания на лабораторную работу	

	<p>безопасности при проектировании взрывных работ; - Методами обеспечения безопасности при производстве взрывных работ.</p>	<ol style="list-style-type: none"> <li>1. Определить безопасные расстояния по разлету кусков</li> <li>2. Определить безопасные расстояния по сейсмике</li> <li>3. Определить безопасные расстояния по УВВ</li> <li>4. Определить безопасные расстояния по газовому фактору</li> </ol>	
<p><b>ПК-22 готовностью работать с программными продуктами общего и специального назначения для моделирования месторождений твердых полезных ископаемых, технологий эксплуатационной разведки, добычи и переработки твердых полезных ископаемых, при строительстве и эксплуатации</b></p>			
<b>Знать</b>	<p>современное программное обеспечения для анализа и оценки результатов эффективности горных и горно-строительных работ</p>	<p>Теоретические вопросы к зачету (перечень вопросов приведен в разделе 7)</p>	<p>Анализ и оценка результатов</p>
<b>Уметь</b>	<p>работать с программными продуктами общего и специального назначения для анализа и оценки результатов проектной деятельности горных предприятий</p>	<p>Теоретические вопросы к зачету (перечень вопросов приведен в разделе 7)</p>	
<b>Владеть</b>	<p>навыками применения правильного программного обеспечения для широкого круга горных работ для анализа и синтеза полученных результатов</p>	<p>Теоретические вопросы к зачету (перечень вопросов приведен в разделе 7)</p>	
<b>Знать</b>	<p>Прикладные программы продукты, применяемые для решения типовых экономических задач горного производства Современные средства представления и обработки графических данных</p>	<p>Контрольная работа № 7 Расчет показателей эффективности проектных решений с применением ЭВМ</p>	<p>Экономика и менеджмент горного производства</p>



	экономических показателей горного производства Современные интегрированные информационные системы, применяемые в экономике горного дела		
<b>Уметь</b>	Применять ЭВМ для решения типовых экономических задач горного производств Анализировать горнотехническую ситуацию и определять методы экономической оценки эффективности горного производства с использованием информационных технологий	Контрольная работа №1 Определение организационно-правовой формы предприятия по признакам.	
<b>Владеть</b>	Способами сбора исходных данных и их первичная экономическая оценка в рамках поставленных задач горного предприятия Практическими навыками определения основных технико-экономических параметров горных работ с использованием современных программных продуктов Практическими навыками расчета технико-экономических показателей	Контрольная работа №4 Тест Заработная плата и персонал горного предприятия	

	работ с использованием современных интегрированных информационных систем		
<b>ПРОФЕССИОНАЛЬНО-СПЕЦИАЛИЗИРОВАННЫЕ КОМПЕТЕНЦИИ</b>			
<b>ПСК-9. 1 способностью разрабатывать техническую и нормативную документацию для машиностроительного производства, испытания, модернизации, эксплуатации, технического и сервисного обслуживания и ремонта горных машин и оборудования различного функционального назначения</b>			
<b>Знать</b>	- конструкции и принципы действия современных горных машин; - технические характеристики современных горных машин; - перспективные направления развития горных машин.	Теоретические вопросы к зачету (перечень вопросов приведен в разделе 7	Горные машины и оборудование подземных горных работ
<b>Уметь</b>	- использовать актуальные стандарты и нормативную документацию в горных машин; - анализировать состояние и перспективы развития горных машин; - использовать современные подходы к анализу горных машин.	Практические задания для зачета (примерный перечень заданий приведен в разделе 7,	
<b>Владеть</b>	- методиками анализа состояния горных машин и оборудования; - современными методиками расчета и проектирования горных машин; - навыками поиска и анализа информации о перспективных методах горных машин.	Теоретические вопросы к зачету (перечень вопросов приведен в разделе 7	
<b>Знать</b>	- требования, предъявляемые	Теоретические вопросы к зачету (перечень вопросов приведен в разделе 7, б);	Транспортные

	к нормативной и технической документации транспортных машин горных предприятий на уровне освоения материала, представленного на аудиторных занятиях с дополнительным использованием основной и дополнительной литературы, а также путем использования возможностей информационной среды		системы горных предприятий
<b>Уметь</b>	- разрабатывать нормативную и техническую документацию транспортных машин горных предприятий на уровне материала, представленного на аудиторных занятиях с самостоятельным использованием основной и дополнительной литературы, а также путем использования возможностей информационной среды	Теоретические вопросы к экзамену (перечень вопросов приведен в разделе 7, б);	
<b>Владеть</b>	- навыками работы с программным обеспечением, применяемым при разработке нормативной и технической документации транспортных машин горных предприятий на уровне материала, представленного на аудиторных занятиях с самостоятельным	Задание на курсовой проект по темам (перечень тем приведен в разделе 7, б)	

	использованием основной и дополнительной литературы, а также путем использования возможностей информационной среды		
<b>Знать</b>	<ul style="list-style-type: none"> <li>- методологию испытаний;</li> <li>- методологию модернизации, эксплуатации, технического и сервисного обслуживания и ремонта стационарных машин различного функционального назначения.</li> </ul>	Теоретические вопросы к экзамену (перечень вопросов приведен в разделе 7, б)	Стационарные машины (шахт, карьеров и обогатительных фабрик)
<b>Уметь</b>	<ul style="list-style-type: none"> <li>- корректно излагать результаты проведения испытаний и экспериментов и оценки технического состояния современных горных машин и оборудования;</li> <li>- генерировать новые идеи и обсуждать способы эффективного составления технической и нормативной документации для машиностроительного производства.</li> </ul>	Теоретические вопросы к экзамену (перечень вопросов приведен в разделе 7, б)	
<b>Владеть</b>	<ul style="list-style-type: none"> <li>- практическими навыками проведения критического анализа современных стационарных машин и установок;</li> <li>- навыками и методиками обобщения результатов</li> </ul>	Теоретические вопросы к экзамену (перечень вопросов приведен в разделе 7, б)	

	испытания, модернизации, эксплуатации, технического и сервисного обслуживания и ремонта стационарных машин и установок.		
<b>Знать</b>	Технологические процессы производства типовых деталей и узлов машин	<b>Перечень теоретических вопросов к зачету</b>	Специальные методы обработки деталей горных машин
<b>Уметь</b>	Разрабатывать компоновочные схемы, сборочные чертежи и чертежи общего вида типовых механизмов и машин	<i>Примерные практические задания для зачету</i>	
<b>Владеть</b>	Навыками совершенствования профессиональных знаний и умений путем использования возможностей информационной среды.	<b>Решить тестовое задание</b>	
<b>Знать</b>	Основные схемы механизмов горных машин	<b>Перечень теоретических вопросов к экзамену</b>	Конструирование горных машин и оборудования
<b>Уметь</b>	Разрабатывать компоновочные схемы, сборочные чертежи и чертежи общего вида типовых механизмов и машин	<i>Примерные практические задания для экзамена</i>	
<b>Владеть</b>	Навыками совершенствования профессиональных знаний и умений путем использования возможностей информационной среды.	<b>Решить тестовое задание</b>	
<b>Знать</b>	Основные схемы механизмов горных машин	<b>Перечень теоретических вопросов к экзамену</b>	Проектирование оборудования горного производства
<b>Уметь</b>	Разрабатывать компоновочные схемы,	<i>Примерные практические задания для экзамена</i>	

	сборочные чертежи и чертежи общего вида типовых механизмов и машин		
<b>Владеть</b>	Навыками совершенствования профессиональных знаний и умений путем использования возможностей информационной среды.	<b>Решить тестовое задание</b>	
<b>Знать</b>	Технологические процессы производства типовых деталей и узлов машин	<b>Перечень теоретических вопросов к зачету</b>	Технология машиностроения
<b>Уметь</b>	Разрабатывать компоновочные схемы, сборочные чертежи и чертежи общего вида типовых механизмов и машин	<i>Примерные практические задания для зачету</i>	
<b>Владеть</b>	Навыками совершенствования профессиональных знаний и умений путем использования возможностей информационной среды.	<b>Решить тестовое задание</b>	
<b>ПСК-9.2 готовностью рационально эксплуатировать горные машины и оборудование различного функционального назначения в различных климатических, горногеологических и горнотехнических условиях</b>			
<b>Знать</b>	- особенности эксплуатации транспортных машин горных предприятий на уровне освоения материала, представленного на аудиторных занятиях с дополнительным использованием основной и дополнительной литературы, а также путем использования возможностей	Теоретические вопросы к зачету (перечень вопросов приведен в разделе 7, б);	Транспортные системы горных предприятий

	информационной среды		
<b>Уметь</b>	- рационально эксплуатировать транспортные машины машин горных предприятий на уровне материала, представленного на аудиторных занятиях с самостоятельным использованием основной и дополнительной литературы, а также путем использования возможностей информационной среды	Теоретические вопросы к экзамену (перечень вопросов приведен в разделе 7, б);	
<b>Владеть</b>	- методами решения задач в области рациональной эксплуатации транспортных машин горных предприятий на уровне материала, представленного на аудиторных занятиях с самостоятельным использованием основной и дополнительной литературы, а также путем использования возможностей информационной среды	Задание на курсовой проект по темам (перечень тем приведен в разделе 7, б)	
<b>Знать .</b>	определения процессов в стационарных машинах и установках, влияющих на надежность эксплуатации в различных климатических, горногеологических и горнотехнических условиях	Теоретические вопросы к экзамену (перечень вопросов приведен в разделе 7, б)	Стационарные машины (шахт, карьеров и обогатительных фабрик)

<p>Уметь</p>	<ul style="list-style-type: none"> <li>- выбирать эффективные способы эксплуатации горных машин в различных климатических условиях;</li> <li>- применять навыки рациональной эксплуатации горных машин различного функционального назначения;</li> <li>- обсуждать и совершенствовать способы эффективной эксплуатации горных машин различного функционального назначения;</li> </ul>	<p>Теоретические вопросы к экзамену (перечень вопросов приведен в разделе 7, б)</p>	
<p>Владеть</p>	<ul style="list-style-type: none"> <li>- навыками использования рациональных типов стационарных машин в зависимости от типа климатических, горногеологических и горнотехнических условиях;</li> <li>- навыками и методиками обобщения результатов обработки данных до и после эксплуатации стационарных машин и установок в различных условиях;</li> <li>- совершенствования профессиональных знаний и умений путем использования возможностей анализа различных климатических,</li> </ul>	<p>Теоретические вопросы к экзамену (перечень вопросов приведен в разделе 7, б)</p>	



	горно-геологических и горнотехнических условий		
Знать .	<ul style="list-style-type: none"> <li>- определения, понятия, правила и процессы по дисциплине на уровне освоения материала, представленного на аудиторных занятиях с дополнительным использованием основной и дополнительной литературы, а также путем использования возможностей информационной среды.</li> </ul>	<p>Теоретические вопросы к экзамену (перечень вопросов приведен в разделе 7, б)</p> <p>Тестовые задания (пример задания приведен в разделе 7, б)</p>	Эксплуатация горных машин и оборудования
Уметь	<ul style="list-style-type: none"> <li>- применять правовые и нормативные акты в сфере безопасности, относящихся к виду и объекту профессиональной деятельности</li> </ul>	<p>Теоретические вопросы к экзамену (перечень вопросов приведен в разделе 7, б)</p> <p>Тестовые задания (пример задания приведен в разделе 7, б)</p>	
Владеть	<ul style="list-style-type: none"> <li>- основными методами решения поставленных задач.</li> <li>- практическими навыками использования элементов практических знаний предметной области на других дисциплинах и на занятиях в аудитории.</li> <li>- навыками и методиками обобщения результатов решения;</li> <li>- способами оценивания значимости и практической пригодности полученных</li> </ul>	<p>Теоретические вопросы к экзамену (перечень вопросов приведен в разделе 7, б)</p> <p>Тестовые задания (пример задания приведен в разделе 7, б)</p>	

	<p>результатов;</p> <ul style="list-style-type: none"> <li>- способностью обсуждать способы эффективного решения поставленных задач.</li> </ul>		
Знать .	<ul style="list-style-type: none"> <li>- определения, понятия, правила и процессы по дисциплине на уровне освоения материала, представленного на аудиторных занятиях с дополнительным использованием основной и дополнительной литературы, а также путем использования возможностей информационной среды.</li> </ul>	<p>Теоретические вопросы к экзамену (перечень вопросов приведен в разделе 7, б) Тестовые задания (пример задания приведен в разделе 7, б)</p>	<p>Организация эксплуатации горных машин</p>
Уметь	<ul style="list-style-type: none"> <li>- применять правовые и нормативные акты в сфере безопасности, относящихся к виду и объекту профессиональной деятельности</li> </ul>	<p>Теоретические вопросы к экзамену (перечень вопросов приведен в разделе 7, б) Тестовые задания (пример задания приведен в разделе 7, б)</p>	
Владеть	<ul style="list-style-type: none"> <li>- основными методами решения поставленных задач.</li> <li>- практическими навыками использования элементов практических знаний предметной области на других дисциплинах и на занятиях в аудитории.</li> <li>- навыками и методиками обобщения результатов решения;</li> </ul>	<p>Теоретические вопросы к экзамену (перечень вопросов приведен в разделе 7, б) Тестовые задания (пример задания приведен в разделе 7, б)</p>	

	<ul style="list-style-type: none"> <li>- способами оценивания значимости и практической пригодности полученных результатов;</li> <li>- способностью обсуждать способы эффективного решения поставленных задач.</li> </ul>		
Знать .	Стандарты ЕСКД, назначение и сущность различных комплексов, процессов, оборудования и производственных объектов, деталей и узлов изделий	<b>Перечень теоретических вопросов к экзамену</b>	Конструирование горных машин и оборудования
Уметь	Определять расчетные параметры двигателей, редукторов и тормозных устройств и подбирать их по стандартам и нормам	<b>Примерные практические задания для экзамена</b>	
Владеть	Навыками детализации требований при описании функциональных, эксплуатационных и технических характеристик проектируемых горных машин	<b>Решить тестовое задание</b>	
<b>ПСК-9.Способностью выбирать способы и средства мониторинга технического состояния горных машин и оборудования для их эффективной эксплуатации</b>			
Знать .	<ul style="list-style-type: none"> <li>– основные определения, термины и понятия автоматизированных систем</li> <li>– методы построения систем автоматизации</li> </ul>	<p>Общие элементы языков программирования.  Ресурсы свободно программируемых контроллеров.  Входные устройства, выходные устройства и запоминающее устройство.  Функции. Функциональные блоки.  Функциональные блок-диаграммы.  Элементы языка программирования функциональных блок-диаграмм.  Команды. Структурированный текст.  Операторы языка структурированного текста.  Функциональные блоки и функции  Логическая система управления.  Комбинированные логические операции.</p>	Программируемые контроллеры в системах автоматизации производственных процессов

	технологических процессов, машин и установок горного производства	Установление фронтов. Примеры. Таймеры. Счетчики. Последовательные системы управления. Коммуникация.	
Уметь	<ul style="list-style-type: none"> <li>– активно создавать и эксплуатировать системы автоматизации технологических процессов,</li> <li>– проектировать автоматизированные комплексы и машины горного производства</li> </ul>	По данному фрагменту программы постройте диаграмму «перемещение – шаг» для гидроцилиндров А, В, С, D.	

Владеть	– способностью и творчески создавать системы	<p><b>Примерное задание для решения задачи из профессиональной области</b></p> <p>Разработать систему сортировки деталей трех видов материалов по трем лоткам: черный металл - лоток №1, цветной металл - лоток №2, пластмасса -</p>	

	<p>автоматизации технологических процессов</p> <p>– готовностью творчески эксплуатировать автоматизированные машины и установки горного производства</p>	<p>лоток №3. Система состоит из привода №1 –обеспечивающий направление к 1-му лотку, привода №2 - ко 2-му лотку, стопора, транспортера, кнопок «пуск» и «стоп», концевых датчиков приводов №1 и №2, сенсоров определения типа деталей сенсор №1 - любая деталь, сенсор №2 - деталь не из черного металла, сенсор №3 – пластмассовая деталь. При нажатии первой кнопки система отработывает одиночный цикл (сортирует одну деталь и останавливается). При нажатии второй кнопки система работает в автоматическом режиме, пока не получит 5 деталей одного типа. Третья кнопка используется для аварийной остановки системы. При появлении заготовки на ленте конвейера, он включается и включается стопор, который удерживает заготовку на входе в конвейер в течение 3 секунд. После этого стопор выключается и позволяет заготовке передвигаться на конвейере. В соответствии с типом детали приводы №1, №2 или ни один из них направляют деталь в соответствующий лоток. После опускания детали в лоток привод направления возвращается в исходное состояние. После завершения цикла работы системы конвейер автоматически останавливается. Последующее включение системы возможно только после ее выключения кнопкой «стоп».</p>	
<p><b>ПСК – 9.4 готовностью осуществлять комплекс организационных и технических мероприятий по обеспечению безопасной эксплуатации горных машин и оборудования и снижению их техногенной нагрузки на окружающую среду</b></p>			
Знать	<p>- определения, понятия, правила и процессы по дисциплине на уровне освоения материала, представленного на аудиторных занятиях с дополнительным использованием основной и дополнительной литературы, а также путем использования возможностей информационной среды.</p>	<p>Теоретические вопросы к экзамену (перечень вопросов приведен в разделе 7, б) Тестовые задания (пример задания приведен в разделе 7, б)</p>	<p>Эксплуатация горных машин и оборудования</p>
Уметь	<p>- применять правовые и нормативные акты в сфере безопасности, относящихся к</p>	<p>Теоретические вопросы к экзамену (перечень вопросов приведен в разделе 7, б) Тестовые задания (пример задания приведен в разделе 7, б)</p>	

	виду и объекту профессиональной деятельности		
Владеть	<ul style="list-style-type: none"> <li>- основными методами решения поставленных задач.</li> <li>- практическими навыками использования элементов практических знаний предметной области на других дисциплинах и на занятиях в аудитории.</li> <li>- навыками и методиками обобщения результатов решения;</li> <li>- способами оценивания значимости и практической пригодности полученных результатов;</li> <li>- способностью обсуждать способы эффективного решения поставленных задач.</li> </ul>	<p>Теоретические вопросы к экзамену (перечень вопросов приведен в разделе 7, б)</p> <p>Тестовые задания (пример задания приведен в разделе 7, б)</p>	
Знать	<ul style="list-style-type: none"> <li>- определения, понятия, правила и процессы по дисциплине на уровне освоения материала, представленного на аудиторных занятиях с дополнительным использованием основной и дополнительной литературы, а также путем использования возможностей информационной среды.</li> </ul>	<p>Теоретические вопросы к экзамену (перечень вопросов приведен в разделе 7, б)</p> <p>Тестовые задания (пример задания приведен в разделе 7, б)</p>	Организация эксплуатации горных машин
Уметь	<ul style="list-style-type: none"> <li>- применять правовые и</li> </ul>	<p>Теоретические вопросы к экзамену (перечень вопросов приведен в разделе 7, б)</p>	

	<p>нормативные акты в сфере безопасности, относящихся к виду и объекту профессиональной деятельности</p>	<p>Тестовые задания (пример задания приведен в разделе 7, б)</p>	
<p>Владеть</p>	<ul style="list-style-type: none"> <li>- основными методами решения поставленных задач.</li> <li>- практическими навыками использования элементов практических знаний предметной области на других дисциплинах и на занятиях в аудитории.</li> <li>- навыками и методиками обобщения результатов решения;</li> <li>- способами оценивания значимости и практической пригодности полученных результатов;</li> <li>- способностью обсуждать способы эффективного решения поставленных задач.</li> </ul>	<p>Теоретические вопросы к экзамену (перечень вопросов приведен в разделе 7, б) Тестовые задания (пример задания приведен в разделе 7, б)</p>	