


МИНИСТЕРСТВО ОБРАЗОВАНИЯ И НАУКИ РОССИЙСКОЙ ФЕДЕРАЦИИ
Федеральное государственное бюджетное образовательное учреждение
высшего образования
«Магнитогорский государственный технический университет им. Г.И. Носова»

УТВЕРЖДАЮ:
Директор института
Энергетики и автоматизированных систем
С.И. Лукьянов
«07» декабря 2016 г.



РАБОЧАЯ ПРОГРАММА ДИСЦИПЛИНЫ (МОДУЛЯ)

ИНФОРМАЦИОННЫЕ ТЕХНОЛОГИИ

НАИМЕНОВАНИЕ ДИСЦИПЛИНЫ (МОДУЛЯ)

специальность

**15.05.01 ПРОЕКТИРОВАНИЕ ТЕХНОЛОГИЧЕСКИХ МАШИН И
КОМПЛЕКСОВ**

шифр наименование направления подготовки (специальности)

специализация

**ПРОЕКТИРОВАНИЕ МЕТАЛЛУРГИЧЕСКИХ МАШИН
И КОМПЛЕКСОВ**

наименование направленности (профиля) подготовки (специализации)

Уровень высшего образования

специалитет

Форма обучения

очная

Институт
Кафедра
Курс
Семестр

Энергетики и автоматизированных систем
Информатики и информационной безопасности
1
1.2

Магнитогорск
2016 г.

Рабочая программа составлена на основе ФГОС ВО по специальности 15.05.01 «Проектирование технологических машин и комплексов», утвержденного приказом МОиН РФ от 28.10.2016 № 1343.

Рабочая программа рассмотрена и одобрена на заседании кафедры
Информатики и информационной безопасности
(наименование кафедры - разработчика)

«29» ноября 2016 г., протокол № 6.

Зав. кафедрой  / И.И. Баранкова /
(подпись) (И.О. Фамилия)

Рабочая программа одобрена методической комиссией
института Энергетики и автоматизированных систем
(наименование факультета (института) - исполителя)

«07» декабря 2016 г., протокол № 2.

Председатель  / С.И. Лукьянов /
(подпись) (И.О. Фамилия)

Согласовано:


Зав. кафедрой Проектирования и эксплуатации металлургических машин и оборудования
(наименование выпускающей кафедры)

 / А.Г. Корчунов /
(подпись) (И.О. Фамилия)

Рабочая программа составлена:

зав. кафедрой ИиИБ, д.т.н., профессор

(должность, ученая степень, ученое звание)

 / И.И. Баранкова /
(подпись) (И.О. Фамилия)

Рецензент:

зав. кафедрой Бизнес-информатики и

информационных технологий, к.п.н., профессор

(должность, ученая степень, ученое звание)

 / Г.Н. Чусавитина /
(подпись) (И.О. Фамилия)

Лист регистрации изменений и дополнений

Лист регистрации изменений и дополнений

№ п/п	Раздел программы	Краткое содержание изменения/дополнения	Дата, № протокола заседания кафедры	Подпись зав. кафедрой
1.	7	Переработка фонда оценочных средств	№ 1 от 01.09.2017	<i>И.В.В.</i>
2.	8	Обновление списка основной и дополнительной литературы	№ 1 от 01.09.2017	<i>И.В.В.</i>
3.	7	Переработка фонда оценочных средств	№ 1 от 07.09.2018	<i>И.В.В.</i>
4.	8	Обновление списка основной и дополнительной литературы	№ 1 от 07.09.2018	<i>И.В.В.</i>
5.	7	Переработка фонда оценочных средств	№ 1 от 04.09.2019	<i>И.В.В.</i>
6.	8	Обновление списка основной и дополнительной литературы	№ 1 от 04.09.2019	<i>И.В.В.</i>
7.	7	Переработка фонда оценочных средств	№ 1 от 01.09.2020	<i>И.В.В.</i>
8.	8	Обновление списка основной и дополнительной литературы	№ 1 от 01.09.2020	<i>И.В.В.</i>

Цели освоения дисциплины

Цели освоения дисциплины «Информационные технологии» состоит в приобретении учаемыми знаний о процессах сбора, передачи, обработки и накопления информации, технологических и программных средствах реализации информационных процессов; в приобретении практических навыков использования современных информационно-коммуникационных технологий при решении задач профессиональной деятельности; в повышении исходного уровня владения информационными технологиями, достигнутого на предыдущей ступени образования, и в овладении необходимым и достаточным уровнем общекультурных и профессиональных компетенций в соответствии с требованиями ФГОС ВО по специальности «15.05.01 Проектирование технологических машин и комплексов».

1. Место дисциплины в структуре ООП подготовки специалиста

2. Дисциплина Б1.Б.14 «Информационные технологии» входит в базовую блока 1 образовательной программы.

Для изучения дисциплины необходимы знания (умения, владения), сформированные в результате изучения дисциплины «Информатика и информационно-коммуникационные технологии» в объеме средней общеобразовательной школы.

Знания (умения, владения), полученные при изучении данной дисциплины будут необходимы для изучения дисциплин: «Основы научных исследований», «Метрология, стандартизация, сертификация и основы взаимозаменяемости», «Проектирование технологических машин и комплексов прокатного производства», учебных и производственных практик.

3. Компетенции обучающегося, формируемые в результате освоения дисциплины (модуля):

В результате освоения дисциплины (модуля) «Информатика» обучающийся должен обладать следующими компетенциями:

Структурный элемент компетенции	Планируемые результаты обучения
	ОПК-2 владением основными методами, способами и средствами получения, хранения, переработки информации, навыками работы с компьютером как средством управления информацией
Знать	<ul style="list-style-type: none"> – сущность и значение информации в развитии современного информационного общества; – иметь базовые знания в области информатики и современных информационных технологий ; – основные определения и понятия информации и информационной безопасности, – основные закономерности функционирования информации;
Уметь:	<ul style="list-style-type: none"> – анализировать и обобщать информацию для правильной постановки цели и нахождения способов ее достижения – использовать стандартные программные средства обработки , хранения и защиты информации – аргументировано выбирать оптимальные программные средства и способы обработки , хранения и защиты информации;
Владеть:	<ul style="list-style-type: none"> – приемами сбора, хранения и анализа информации – современными методами обработки , хранения и защиты информации – методами обработки , хранения, передачи и защиты информации; – способами совершенствования профессиональных знаний и умений путем использования возможностей информационной среды
	ОПК-3 способностью решать стандартные задачи профессиональной деятельности на основе информационной и библиографической культуры с применением информационно-коммуникационных технологий и с учетом основных требований информационной безопасности
Знать	<ul style="list-style-type: none"> – основные определения и термины задач профессиональной деятельности – основные определения и термины, используемые в компьютеризированных средствах обработки экспериментов – основные правила и методики использования компьютеризированных средств обработки экспериментов

Структурный элемент компетенции	Планируемые результаты обучения
Уметь:	<ul style="list-style-type: none"> – обсуждать способы эффективного решения; осваивать методики использования программных средств для решения практических задач; пользоваться расчетными формулами, таблицами, компьютерными программами при решении математических задач. – (выявлять и строить) типичные модели решения предметных задач по изученным образцам; использовать навыки работы с офисными приложениями (текстовыми процессорами, электронными таблицами, средствами подготовки презентационных материалов) в профессиональной деятельности. – внедрять и использовать современные информационные технологии в процессе профессиональной деятельности; – эффективно использовать и оптимизировать свою работу за счет использования новых программных и технических средств и информационных технологий.
Владеть:	<ul style="list-style-type: none"> – основными алгоритмами и подходами к решению прикладных задач; практическими навыками решения задач в компьютеризированной среде; – основами автоматизации решения задач вычислительного характера в профессиональной области; – навыками использования систем программирования для решения задач профессиональной деятельности – технологиям разработки собственных алгоритмов обработки экспериментальных данных; навыками оценки рациональности и оптимальности решения

4. Структура и содержание дисциплины (модуля)

Общая трудоемкость дисциплины составляет 8 зачетных единиц **288** акад. часов, в том числе:

- контактная работа – 186 акад. часов:
 - аудиторная – 180 акад. часов;
 - внеаудиторная – 6 акад. часов
- самостоятельная работа – 66,3 акад. часов;
- подготовка к экзамену – 35,7 акад. часа

Раздел/ тема дисциплины	Семестр	Аудиторная контактная работа (в акад. часах)		Самостоятельная работа (в акад. часах)	Вид самостоятельной работы	Форма текущего контроля успеваемости и промежуточной аттестации	Код и структурный элемент компетенции
		Лекции	Практич. Занятия				
Модуль 1. Общие вопросы информатики							
Тема 1.1. Технические средства реализации информационных процессов	I	1	2	1	Подбор, описание, экспертная оценка сайтов Интернет. Подготовка к компьютерному тестированию	Защита реферата. Компьютерное тестирование	ОПК-2 зуб
Тема 1.2. Общая характеристика процесса сбора, передачи, обработки и накопления информации.	I	1	4	1	Подготовка реферата. Поиск дополнительной информации по заданной теме	Защита реферата. Компьютерное тестирование	ОПК-2 зуб ОПК-3 зу

Модуль 2. Системное и прикладное программное обеспечение							
Тема 2.1. Современные операционные системы Windows, Linux. Сравнительный анализ, основные функции.	I	1	2	1	Подбор, описание, экспертная оценка сайтов Интернет. Подготовка к компьютерному тестированию. Самостоятельная работа с интернет-источниками	Защита реферата. Компьютерное тестирование	ОПК-2 зу
Тема 2.2. Прикладное программное обеспечение	I	1	2	1	Самостоятельное изучение учебной и научно литературы, работа с материалами образовательного портала.	Защита реферата. Компьютерное тестирование	ОПК-2 зуб
Модуль 3. Локальные и глобальные сети							
Тема 3.1. Сетевая модель передачи данных ISO/OSI. Работа с информацией в глобальных сетях.	I	1	5/2	1	Подбор, описание, экспертная оценка сайтов Интернет. Подготовка к компьютерному тестированию. Самостоятельная работа с интернет-источниками	Защита реферата. Компьютерное тестирование	ОПК-2 з
Тема 3.2. Телекоммуникационные технологии. Средства и программное обеспечение	I	1	6/4	1	Подбор, описание, экспертная оценка сайтов Интернет. Подготовка к компьютерному тестированию. Самостоятельная работа с интернет-источниками	Защита реферата. Компьютерное тестирование	ОПК-2 зу
Тема 3.3. Основы WEB-технологий. Инструменты создания информационных объектов для Интернет	I	1			Самостоятельное изучение учебной и научно литературы, работа с материалами образовательного портала. Подготовка работ для конкурса Web-проектов.	Участие в конкурсе Web-проектов Компьютерное тестирование	ОПК-2 зуб
Модуль 4. Программные средства реализации информационных процессов							
Тема 4.1. Средства представления и приемы обработки текстовой информации в современных офисных приложениях Microsoft Word, LibreOffice Writer.	I	8	8/4	1	Самостоятельное изучение учебной и научно литературы, работа с материалами образовательного портала и ЭБС. Подготовка реферата.	Защита реферата. ИДЗ	ОПК-2 зуб ОПК-3 зуб
Тема 4.2. Анализ и визуализация данных. Средства представления и обработка числовой информации в офисных приложениях Microsoft Excel, LibreOffice Calc.	I	10	8/4	1	Самостоятельное изучение учебной и научно литературы, работа с материалами образовательного портала и ЭБС. Подготовка к практическим занятиям.	ИДЗ, АКР	ОПК-2 зуб ОПК-3 зуб
Модуль 5. Типовые алгоритмы и модели решения практических задач с использованием прикладных программных средств							

Тема 5.1. Базовые алгоритмы. Модели решения задач с использованием базовых алгоритмов	I	8	8/2	1,1	Самостоятельное изучение учебной и научно литературы, работа с материалами образовательного портала и ЭБС. Подготовка к практическим занятиям. Разработка и реализация алгоритмов решения задач	ИДЗ, АКР	ОПК-2 зуб ОПК-3 зуб
Тема 5.2. Алгоритмы поиска по критерию	I	1	3	2	Подготовка к практическим занятиям.	ИДЗ, АКР	
Тема 5.3. Решение задач оптимизации. Настройка Excel "Поиск решения"		2	4/2	2	Самостоятельное изучение учебной и научно литературы, работа с материалами образовательного портала и ЭБС. Подготовка к практическим занятиям. Выполнение ИДЗ	ИДЗ	ОПК-2 зуб ОПК-3 зуб
Компьютерное тестирование	I		2	1	Самостоятельное изучение учебной и научно литературы, работа с материалами образовательного портала и ЭБС.	Компьютерное тестирование	
Подготовка к зачету	I			2		Зачет	
Итого за семестр		36	54/18И	16.1		Промежуточная аттестация (зачет)	
Модуль 6. Языки программирования высокого уровня							
Тема 6.1. Состав и назначение компонентов системы программирования. Формы представления алгоритмов. Структура программы	II	4	10/4	8	Самостоятельное изучение учебной и научно литературы, работа с материалами образовательного портала и ЭБС.	ИДЗ, Компьютерное тестирование	ОПК-2 зу
Тема 6.2. Понятие о структурном программировании. Реализация линейных, условных и циклических алгоритмов.	II	8	8/4	6	Самостоятельное изучение учебной и научно литературы, работа с материалами образовательного портала и ЭБС. Разработка и реализация алгоритмов решения задач. Выполнение ИДЗ	ИДЗ, АКР. Участие в олимпиадах по программированию	ОПК-2 зуб ОПК-3 зуб
Модуль 7. Технологии программирования							
Тема 7.1. Объектно-ориентированное программирование. Создание пользовательских приложений	II	8	8/4	8	Самостоятельное изучение учебной и научно литературы, работа с материалами образовательного портала и ЭБС. Разработка и реализация алгоритмов решения задач. Выполнение ИДЗ	ИДЗ. Участие в олимпиадах по программированию	ОПК-2 зуб

Модуль 8. Информационные системы. Базы данных.							
Тема 8.1. Информационные системы. Классификация, состав, перспективы развития. Основные функции СУБД.	II				Самостоятельное изучение учебной и научно литературы, работа с материалами образовательного портала и ЭБС.	Защита реферата, ИДЗ, Компьютерное тестирование	ОПК-2 зу
Тема 8.2. Основные объекты файла базы данных. Приемы проектирования РБД. Приемы работы в СУБД Access	II	8	10/4	8	Самостоятельное изучение учебной и научно литературы, работа с материалами образовательного портала и ЭБС. Подготовка к практическим занятиям. Выполнение ИДЗ	ИДЗ, АКР	ОПК-2 зуб ОПК-3 зу
Модуль .9 Средства автоматизации математических расчетов	II	6	8/2	8			
Модуль .10 Основы защиты информации							
Тема 10.1. Основы защиты информации и сведений, составляющих государственную тайну	II	2	8	6	Самостоятельное изучение учебной и научно литературы, работа с материалами образовательного портала и ЭБС. Подбор, описание, экспертная оценка сайтов Интернет. Подготовка к компьютерному тестированию	Компьютерное тестирование	ОПК-2 зуб
Компьютерное тестирование			2	6,2	Подготовка к компьютерному тестированию	Компьютерное тестирование	
Итого за семестр		36	54/18И	50.2			
Итого по дисциплине		72	108/36 И	66.3		Промежуточная аттестация (Экзамен)	

5. Образовательные и информационные технологии

Для реализации предусмотренных видов учебной работы в качестве образовательных технологий в преподавании дисциплины «Информатика» используются традиционная и модульно-компетентностная технологии.

Реализация компетентностного подхода предусматривает использование в учебном процессе активных и интерактивных форм проведения занятий в сочетании с внеаудиторной работой с целью формирования и развития профессиональных навыков обучающихся.

При проведении учебных занятий преподаватель обеспечивает развитие у обучающихся навыков командной работы, межличностной коммуникации, принятия решений, лидерских качеств посредством проведения интерактивных лекций, групповых дискуссий, ролевых игр, тренингов, анализа ситуаций, учета особенностей профессиональной деятельности выпускников и потребностей работодателей.

Формы учебных занятий с использованием традиционных технологий:

- **обзорные лекции** – для рассмотрения общих вопросов Информатики и информационных технологий, для систематизации и закрепления знаний;
- **информационные** – для ознакомления с техническими средствами реализации информационных процессов, со стандартами организации сетей, основными приемами защиты информации, и другой справочной информацией;
- **лекции-визуализации** – для наглядного представления способов решения алгоритмических и функциональных задач, визуализации результатов решения задач;
- **Семинар.**
- **Практическое занятие**, посвященное освоению конкретных умений и навыков по предложенному алгоритму.

Формы учебных занятий с использованием технологий проблемного обучения:

Проблемная лекция – изложение материала, предполагающее постановку проблемных и дискуссионных вопросов, освещение различных научных подходов, авторские комментарии, связанные с различными моделями интерпретации изучаемого материала

- **проблемная** - для развития исследовательских навыков и изучения способов решения задач.
- **лекции с заранее запланированными ошибками** – направленные на поиск студентами синтаксических и алгоритмических ошибок при решении алгоритмических и функциональных задач, с последующей диагностикой слушателей и разбором сделанных ошибок.
- **Практическое занятие в форме практикума** – организация учебной работы, направленная на решение комплексной учебно-познавательной задачи, требующей от студента применения как научно-теоретических знаний, так и практических навыков.
- **Практическое занятие на основе кейс-метода** – обучение в контексте моделируемой ситуации, воспроизводящей реальные условия научной, производственной, общественной деятельности. Обучающиеся должны проанализировать ситуацию, разобраться в сути проблем, предложить возможные решения и выбрать лучшее из них. Кейсы базируются на реальном фактическом материале или же приближены к реальной ситуации

Формы учебных занятий с использованием игровых технологий:

- **Учебная игра** – форма воссоздания предметного и социального содержания будущей профессиональной деятельности специалиста, моделирования таких систем отношений, которые характерны для этой деятельности как целого.
- **Деловая игра** – моделирование различных ситуаций, связанных с выработкой и принятием совместных решений, обсуждением вопросов в режиме «мозгового штурма», реконструкцией функционального взаимодействия в коллективе и т.п.

Технологии проектного обучения

- **Творческий проект** – учебно-познавательная деятельность студентов осуществляется в рамках рамочного задания, подчиняясь логике и интересам участников проекта, жанру конечного результата (газета, фильм, праздник, издание, экскурсия, подготовка заданий конкурсов и т.п.).
- **Информационный проект** – учебно-познавательная деятельность с ярко выраженной эвристической направленностью (поиск, отбор и систематизация информации о каком-то объекте, ознакомление участников проекта с этой информацией, ее анализ и обобщение для презентации более широкой аудитории).

Формы учебных занятий с использованием информационно-коммуникационных технологий:

- **Лекция-визуализация** – изложение содержания сопровождается презентацией (демонстрацией учебных материалов, представленных в различных знаковых системах, в т.ч. иллюстративных, графических, аудио- и видеоматериалов).
- **Практическое занятие в форме презентации** – представление результатов проектной или исследовательской деятельности с использованием специализированных программных сред.

• **методы ИТ**

- Подготовка и проведение лабораторных работ по поиску информации в сетях. Задание критериев поиска информации. Работа с поисковыми системами университета и внешними ресурсами.
- Подготовка и проведение лабораторных работ по Архивации данных с целью дальнейшего использования в средствах телекоммуникационных технологий: электронной почте, чате, телеконференции т.д.
- Организация доступа студентов к основным и дополнительным лекционным материалам с использованием клиент-серверных технологий (платформа e-Learning).
- Использование электронных образовательных ресурсов для организации самостоятельной работы студентов. Разработка преподавателями кафедры авторских ЭОР, подготовка перечня и ориентация студентов на государственные образовательные интернет-ресурсы.
- Использование в образовательном процессе электронных учебников, компьютерных обучающих систем, интерактивных упражнений.
- Компьютерный практикум.
- **работа в команде**
 - Разработка Web-проектов.
- **case-study**
 - Разбор результатов тематических контрольных работ, анализ ошибок, совместный поиск вариантов рационального решения учебной проблемы.
- **проблемное обучение**
 - Подготовка тематических рефератов, содержащих разделы, частично или полностью выносимые на самостоятельное изучение.
- **учебная дискуссия**
 - Проведение семинаров, посвященных вопросам информатики, подготовка тематических презентаций по заданным темам, и дальнейший обмен взглядами по конкретной проблеме.
- **использование тренингов**
 - Подготовка и проведение демонстрационных, тематических и итоговых компьютерных тестирований как в качестве локальных, так и внешних контрольных мероприятий.

6. Учебно-методическое обеспечение самостоятельной работы обучающихся

По дисциплине «Информатика» предусмотрена аудиторная и внеаудиторная самостоятельная работа обучающихся.

Аудиторная самостоятельная работа студентов предполагает решение контрольных задач на практических занятиях.

Аудиторная самостоятельная работа студентов на практических занятиях осуществляется под контролем преподавателя в виде решения задач и выполнения упражнений, которые определяет преподаватель для студента.

Внеаудиторная самостоятельная работа обучающихся осуществляется в виде изучения литературы по соответствующему разделу с проработкой материала; выполнения домашних заданий, подготовки к аудиторным контрольным работам и выполнения домашних заданий с консультациями преподавателя.

Примерные индивидуальные домашние задания (ИДЗ):

Тема 4.1. Средства представления и приемы обработки текстовой информации

1. Создать 2-страничный текстовый документ, содержащий титульный лист отчетной работы и страницу математических формул.
2. Изучить параметры форматирования страницы, шрифта, абзаца. Изучить работу с разделами и редактором формул.

Тема 4.2. Анализ и визуализация данных. Средства представления и обработка числовой информации в офисных приложениях Microsoft Excel, LibreOffice Calc.

Графически найти корень уравнения $0,5^x - 3 = -(x+1)^2$

Тема 5.1. Модели решения задач с использованием базовых алгоритмов

3. Вычислить значение функции в заданной точке, при заданном коэффициенте а.

$$z(x) = \begin{cases} \sin^2(x-a), & \text{если } x \in [-5; 5] \text{ и } a - \text{четное} \\ \ln(2) - a, & \text{если } x \in [5; 8] \text{ и } a - \text{нечетное} \end{cases}$$

4. **Задача.** Призовой фонд спортивного общества составляет 25 тыс. руб. Каждый спортсмен получает 1000 руб. за участие в соревнованиях, призы соревнований (набравшие более 75% от возможных баллов) получают по 2000 тыс. руб. Оставшиеся деньги распределяются согласно набранным баллам. Распределить все деньги.

Тема 5.2. Алгоритмы поиска по критерию

В таблице «Сотрудники» с полями (Таб№, ФИО, Разряд, Оклад, Должность) по заданным критериям произвести поиск информации

- ✓ По Таб№ получить ФИО,
 - ✓ По ФИО-- Оклад,
- Создать формулы для ответа на вопросы:
- ✓ Сколько человек имеет 14-ый разряд?
 - ✓ Найти суммарный оклад администраторов.
 - ✓ Найти средний оклад дизайнеров.
 - ✓ Сколько человек имеет фамилию на «С»?

Тема 5.3. Решение задач оптимизации. Настройка Excel "Поиск решения"

Задача Дана задача линейного программирования.

Найти максимум функции $f = -2X_1 - 2X_2 + 3X_3 - X_4$, при следующих ограничениях:

$$X_1 + 2X_2 - X_3 + 3X_4 \leq 6;$$

$$-X_4 + 4X_3 - 2X_4 \leq 16;$$

$$-X_1 + 8X_2 + 3X_3 - 4X_4 \leq 13;$$

$$x_i \geq 0 \quad (i=1,2,3,4)$$

Тема 6.1. Состав и назначение компонентов системы программирования. Формы представления алгоритмов. Структура программы

Составить блок-схему и программу для нахождения корней квадратного уравнения.

Тема 6.2. Понятие о структурном программировании. Реализация линейных, условных и циклических алгоритмов.

Задача Создать блок-схему и программу.

Задача. Даны $a_1, b_1, c_1, a_2, b_2, c_2$. Найти решение системы уравнений.

. В зависимости от полученного решения вывести сообщение “Решения нет”, “Корни уравнения ...”. Решения нет, если определитель системы равен 0.

$$\begin{cases} a_1 y + b_1 x = c_1 \\ a_2 y + b_2 x = c_2 \end{cases}$$

Задача. Даны четыре числа. Если они образуют ли арифметическую прогрессию, то выдать их сумму, если геометрическую – произведение, иначе найти среднее арифметическое.

Задача. Дана последовательность из n чисел. Определить со скольких отрицательных она начинается.

Тема 7.1. Объектно-ориентированное программирование. Создание пользовательских приложений

Создать пользовательское приложение «Абитуриент» для удобного ввода информации в базу данных.

При выборе области в раскрывающемся списке «Область», в списке «Город» появляются список доступных городов, при выборе города – список доступных учебных заведений. Баллы ЕГЭ ввести с использованием элемента управления «Счетчик». Сохранить данных на листе Excel.

Примерные аудиторные контрольные работы (АКР):

Тема 4.2. Анализ и визуализация данных. Средства представления и обработка числовой информации в офисных приложениях Microsoft Excel, LibreOffice Calc

1. Группа из 25 студентов сдаёт три контрольных работы. Вычислить средний балл каждого студента и в зависимости от него выставить общую оценку по правилу:
< 2.8 – «неуд»; < 3.5 – «удовл»; < 4.5 – «хорошо», иначе – «отл».
2. Построить в ДСК график кусочно-заданной функции

$$z(x) = \begin{cases} \frac{\sqrt{x^2 - 3} + 4}{\ln(2)}, & \text{если } x \in (-2; 2) \\ \cos\left(\frac{\pi}{24}x\right), & \text{если } x \in (3; 5) \end{cases}$$

Тема 5.2. Алгоритмы поиска по критерию

В таблице «Студенты» с полями (№ Зач, ФИО, Группа, Адрес, Стипендия). По заданным критериям произвести поиск информации

- ✓ По № Зач получить ФИО,
 - ✓ По ФИО – Адрес,
- Создать формулы для ответа на вопросы:
- ✓ Сколько учится в заданной группе?
 - ✓ Найти суммарную стипендию в заданной группе.
 - ✓ Найти среднюю стипендию.
 - ✓ Сколько человек имеет фамилию на «К»?

Тема 6.2. Понятие о структурном программировании. Реализация линейных, условных и циклических алгоритмов

Задача. Создать программу для вычисления значения функции в заданной точке

$$y(x) = \sqrt{\left| \frac{\cos^2(x)}{\sqrt[3]{|e^{-\sin|x|+0.3}|}} \right|} - \operatorname{tg}(\pi x)$$

Задача . Вычислить

$$K = \begin{cases} \text{среднее арифметическое}(a, b, c), & \text{если } \min(a, b, c) > 0 \\ \text{среднее геометрическое}(a, b, c), & \text{если } \min(a, b, c) < 0 \end{cases}$$

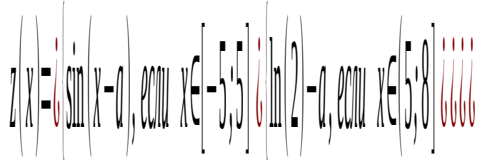
Задача. Дана последовательность чисел, заканчивающаяся 0. Определить порядковый номер максимального элемента.

7. *Оценочные средства для проведения промежуточной аттестации*

а) *Планируемые результаты обучения и оценочные средства для проведения промежуточной аттестации:*

Структурный элемент компетенции	Планируемые результаты обучения	Оценочные средства
<p>ОПК-2 владением основными методами, способами и средствами получения, хранения, переработки информации, навыками работы с компьютером как средством управления информацией</p>		
<p>Знать</p>	<ul style="list-style-type: none"> – сущность и значение информации в развитии современного информационного общества; – иметь базовые знания в области информатики и современных информационных технологий ; – основные определения и понятия информации и информационной безопасности, – основные закономерности функционирования информации; 	<p>Перечень теоретических вопросов к экзамену:</p> <ol style="list-style-type: none"> 1. Локальные компьютерные сети. Топология сетей. Протоколы обмена данными. Сетевая модель OSI. Типы линий связи в локальных сетях. Устройства, необходимые для организации сетей (шлюзы, маршрутизаторы, мосты, роутеры и др.). Способы адресации в компьютерных сетях (IP-адрес, доменная адресация). 2. Глобальные компьютерные сети. Интернет. Службы и возможности. Протоколы обмена данными. 3. Защита данных в распределенных сетях, защита данных при их передаче по каналам связи. Основные схемы сетевой защиты на базе межсетевых экранов. 4. Основы информационного моделирования. Виды информационного моделирования. Понятия объекта, модели. Свойства моделей. Виды моделей. 5. Интеллектуальные информационные системы. Классификация. Сферы применения. Экспертные системы. Базы знаний. 6. Программно-аппаратные методы и средства ограничения доступа к компонентам компьютера. Электронная цифровая подпись. 7. Идентификация и аутентификация пользователей вычислительных систем. 8. Понятие данных и информации. Измерение информации. Различные подходы к определению количества информации. Структуры данных. 9. Компьютерные вирусы. Классификация. Методы борьбы с вирусами. Программные закладки. Методы обнаружения и обезвреживания. Антивирусное программ-

		<p>ное обеспечение. Технологии работы. Сравнительные характеристики.</p> <p>10. Структура компьютера и программного обеспечения с точки зрения конечного пользователя. Аппаратная и программная конфигурации вычислительной системы. Слои программного обеспечения. Базовое, служебное, системное, прикладное, инструментальное программное обеспечение.</p> <p>11. Понятие языка программирования. Виды языков программирования. Алгоритмические языки. Понятие алгоритма, свойства алгоритма, блок-схема алгоритма. Основные алгоритмические структуры.</p> <p>12. Информационные системы. Виды ИС. Базы данных. СУБД. Основные понятия реляционных баз данных. Объекты СУБД MS Access.</p> <p>13. Информационная безопасность. Угрозы информационной безопасности. Защита информации. Законодательство РФ по защите информации.</p>
<p>Уметь</p>	<ul style="list-style-type: none"> – анализировать и обобщать информацию для правильной постановки цели и нахождения способов ее достижения – использовать стандартные программные средства обработки, хранения и защиты информации – аргументировано выбирать оптимальные программные средства и способы обработки, хранения и защиты информации; 	<p><i>Перечень тем и заданий для подготовки к зачету:</i></p> <ol style="list-style-type: none"> 1. Перечислите состав, назначение и основные элементы персонального компьютера. 2. Приведите классификацию информационных технологий по различным признакам. 3. Какие программные средства принадлежат к системному, прикладному и служебному ПО? 4. Перечислите уровни модели OSI. Какие протоколы принадлежат к прикладному и сетевому уровням? 5. Перечислите программные средства для создания WEB-документа. 6. Перечислите основные топологии сетей. 7. Что относится к параметрам форматирования шрифта, абзаца, страницы? 8. Перечислите этапы работы со сложным многостраничным документом. 9. В чем состоит удобство работы со стилями? 10. Зачем нужны колонтитулы? 11. Как создать автоматическое оглавление документа? 12. Назначение OLE-протокола. 13. В чем отличие ЯПВУ и ЯПНУ? 14. Перечислите состав систем программирования. 15. Назначение трансляторов. 16. Каков синтаксис управляющих конструкций языка VBA? 17. Назовите отличия структурного и объектно-ориентированного программирования.

		<p>18. Что такое визуальное программирование?</p> <p>19. Задание. Заполнить двумерный массив случайными числами. Найти среднее арифметическое положительных четных элементов и максимальное значение среди отрицательных.</p> <p>20. Задание. Создайте пользовательское приложение для ввода и сохранения данных о посетителях библиотеки.</p> <p>Перечень заданий к экзамену:</p> <ol style="list-style-type: none"> 1. Уметь создавать основные объекты баз данных. 2. Уметь работать со схемой данных. 4. Уметь пользоваться возможностями СУБД по обеспечению целостности данных. 5. Перечислите виды и правила создания запросов MS Access. 6. Уметь применять современные информационные технологии применительно для решения задач? <p>Задание. Спроектировать и реализовать БД «Библиотека», хранящую информацию о книгах, посетителях и сотрудниках библиотеки. Определить первичные ключи. Установить связи. Создать запросы: на выборку с условием, параметрический и групповой</p> <p>Задание. Спроектировать и реализовать БД «Продажа комплектующих компьютерной системы», хранящую информацию о комплектующих, заказчиках и заказах. Определить первичные ключи. Установить связи. Создать запросы: на выборку с условием, параметрический и групповой</p>
Владеть	<ul style="list-style-type: none"> – приемами сбора, хранения и анализа информации – современными методами обработки, хранения и защиты информации – методами обработки, хранения, передачи и защиты информации; – способами совершенствования профессиональных знаний и умений путем использования возможностей 	<p>Перечень заданий к зачету:</p> <p>Задача. Даны два числа. Формула выдаёт 1, если хотя бы одно является четным и принадлежит участку $[-5; 5]$, иначе наибольшее из чисел.</p> <p>Задача. Построить график функции при заданном коэффициенте a.</p>  <p>Задание. Заполнить двумерный массив случайными числами. Найти среднее</p>

	<p>стей информационной среды</p>	<p>арифметическое положительных четных элементов и максимальное значение среди отрицательных.</p> <p>Задание. Создайте пользовательское приложение для ввода и сохранения данных о посетителях библиотеки.</p> <p>Задание. Заполнить двумерный массив случайными числами. Вычислить сумму элементов каждого столбца.</p> <p>Перечень заданий к экзамену:</p> <ol style="list-style-type: none"> 1. Назовите основные подходы к проектированию информационных систем 2. Приведите примеры использования информационных технологий при изучении других дисциплин. <p>Задание. Дана база данных «<i>Сеть аптек</i>».</p> <p>База данных хранит информацию о лекарствах, хранящихся на складе, об аптеках, приобретающих эти лекарства, о заказах.</p> <ol style="list-style-type: none"> 1) В каждой таблице выбрать первичные ключи. Установить связи между таблицами. 2) Создать запрос на выборку с условиями: Вывести информацию о лекарствах с ценой в диапазоне [100;400] рублей и название которых начинается на букву «А». 3) Создать запрос групповой запрос: Сколько заказов оформила каждая аптека? 4) Создать запрос групповой запрос: Вывести дату последнего заказа на лекарство с кодом «3». <p>Контрольные вопросы и задания к Модюлю 8</p> <ol style="list-style-type: none"> 1. Назовите основные элементы реляционной таблицы. 2. Перечислите основные этапы проектирования РБД. 3. Перечислите виды связей. 4. Какими средствами СУБД обеспечивает целостность данных? 5. Перечислите виды и правила создания запросов MS Access. 6. Задание. Спроектировать и реализовать БД «Библиотека», хранящую информацию о книгах, посетителях и сотрудниках библиотеки.
--	----------------------------------	--

<p>ОПК-3 способностью решать стандартные задачи профессиональной деятельности на основе информационной и библиографической культуры с применением информационно-коммуникационных технологий и с учетом основных требований информационной безопасности</p>		
<p>Знать</p>	<ul style="list-style-type: none"> – основные определения и термины задач профессиональной деятельности – основные определения и термины, используемые в компьютеризированных средствах обработки экспериментов – основные правила и методики использования компьютеризированных средств обработки экспериментов 	<p>. Тема 5.2. Алгоритмы поиска по критерию В таблице «Студенты» с полями (№ Зач, ФИО, Группа, Адрес, Стипендия). По заданным критериям произвести поиск информации По № Зач получить ФИО, По ФИО – Адрес, Создать формулы для ответа на вопросы: Сколько учится в заданной группе? Найти суммарную стипендию в заданной группе. Найти среднюю стипендию. Сколько человек имеет фамилию на «К»?</p>
<p>Уметь</p>	<ul style="list-style-type: none"> – обсуждать способы эффективного решения; осваивать методики использования программных средств для решения практических задач; пользоваться расчетными формулами, таблицами, компьютерными программами при решении математических задач. – (выявлять и строить) типичные модели решения предметных задач по изученным образцам; использовать навыки работы с офисными приложени- 	<p>Перечень заданий к промежуточному контролю:</p> <ol style="list-style-type: none"> 1. Перечислите виды адресации ячеек. Правила изменения адресов при копировании в разных направлениях. 2. Каков синтаксис встроенных функций Excel? 3. Назовите предназначение, область применения и синтаксис логических функций. 4. Какие функции Excel отвечают за поиск наименьших, наибольших, средних значений, сумм, произведений по сплошным и не сплошным диапазонам. 5. Перечислите виды и назначения диаграмм Excel. Укажите порядок построения. 6. Перечислите порядок решения задач оптимизации. 7. Даны два числа. Формула выдаёт 1, если хотя бы одно является кратным 3 и принадлежит участку [-5; 5], иначе наибольшее из чисел. <p>Задача.</p> <p>Бригада работает по основному рабочему тарифу 10 руб/час. Вычислить размер заработной платы рабочего, если уральский коэффициент составляет 12%, налог 15 %.</p>

	<p>ями (текстовыми процессорами, электронными таблицами, средствами подготовки презентационных материалов) в профессиональной деятельности.</p> <ul style="list-style-type: none"> – внедрять и использовать современные информационные технологии в процессе профессиональной деятельности; – эффективно использовать и оптимизировать свою работу за счет использования новых программных и технических средств и информационных технологий. 	<p>Если количество отработанных часов < 35 в неделю, оплата производится по основному рабочему тарифу, если < 45, -1,5 *основного тарифа, если > 45, рабочий получает 1,5 рабочего тарифа и премию в размере 50% от своей заработной платы.</p> <p>Найти решение с применением статистических и логических функций электронных таблиц.</p> <p>Построить гистограмму распределения денежных средств.</p>
Владеть	<ul style="list-style-type: none"> – основными алгоритмами и подходами к решению прикладных задач; практическими навыками решения задач в компьютеризированной среде; – основами автоматизации решения задач вычислительного характера в профессиональной области; – навыками использования систем программирования для решения задач профессиональной деятельности – технологиям разработки собственных алгоритмов обработки эксперимен- 	<p>Тема 6.2. Понятие о структурном программировании. Реализация линейных, условных и циклических алгоритмов</p> <p>Задача . Вычислить</p> $K = \begin{cases} \text{среднее арифметическое}(a, b, c), & \text{если } \min(a, b, c) > 0 \\ \text{среднее геометрическое}(a, b, c), & \text{если } \min(a, b, c) < 0 \end{cases}$ <p>Задача. Дана последовательность чисел, заканчивающаяся 0. Определить порядковый номер максимального элемента.</p>

	тальных данных; навыками оценки рациональности и оптимальности решения	
--	--	--

б) Порядок проведения промежуточной аттестации, показатели и критерии оценивания:

Промежуточная аттестация по дисциплине включает теоретические вопросы, позволяющие оценить уровень усвоения обучающимися знаний, и практические задания, выявляющие степень сформированности умений и владений, проводится в форме зачета и экзамена.

Критерии оценки для получения зачета

«зачтено» – обучающийся показывает средний уровень сформированности компетенций.

«не зачтено» – результат обучения не достигнут, студент не может показать знания на уровне воспроизведения и объяснения информации, не может показать интеллектуальные навыки решения простых задач, не может показать знания на уровне воспроизведения и объяснения информации.

Экзамен по данной дисциплине проводится в компьютерном классе по экзаменационным билетам, каждый из которых включает 1 теоретический вопрос и 2 практических задания.

Показатели и критерии оценивания экзамена:

– на оценку **«отлично»** (5 баллов) – обучающийся демонстрирует высокий уровень сформированности компетенций, всестороннее, систематическое и глубокое знание учебного материала, свободно выполняет практические задания, свободно оперирует знаниями, умениями, применяет их в ситуациях повышенной сложности.

– на оценку **«хорошо»** (4 балла) – обучающийся демонстрирует средний уровень сформированности компетенций: основные знания, умения освоены, но допускаются незначительные ошибки, неточности, затруднения при аналитических операциях, переносе знаний и умений на новые, нестандартные ситуации.

– на оценку **«удовлетворительно»** (3 балла) – обучающийся демонстрирует пороговый уровень сформированности компетенций: в ходе контрольных мероприятий допускаются ошибки, проявляется отсутствие отдельных знаний, умений, навыков, обучающийся испытывает значительные затруднения при оперировании знаниями и умениями при их переносе на новые ситуации.

– на оценку **«неудовлетворительно»** (2 балла) – обучающийся демонстрирует знания не более 20% теоретического материала, допускает существенные ошибки, не может показать интеллектуальные навыки решения простых задач.

– на оценку **«неудовлетворительно»** (1 балл) – обучающийся не может показать знания на уровне воспроизведения и объяснения информации, не может показать интеллектуальные навыки решения простых задач.

8. Учебно-методическое и информационное обеспечение дисциплины (модуля)

а) Основная литература:

1. Гвоздева, В. А. Базовые и прикладные информационные технологии : учебник / В. А. Гвоздева. - Москва : ФОРУМ : ИНФРА-М, 2020. - 384 с. - (Высшее образование). - ISBN 978-5-8199-0572-2. - Текст : электронный. - URL: <https://znanium.com/catalog/product/1053944> (дата обращения: 15.09.2020). – Режим доступа: по подписке.
2. Гуриков, С. Р. Информатика: Учебник / Гуриков С.Р. - Москва :Форум, НИЦ ИНФРА-М, 2014. - 464 с. (Высшее образование: Бакалавриат) ISBN 978-5-91134-794-9. - Текст : электронный. - URL: <https://znanium.com/catalog/product/422159> (дата обращения: 16.09.2020). – Режим доступа: по подписке.
3. Трофимов, В. В. Информатика в 2 т : учебник для академического бакалавриата / В. В. Трофимов ; под редакцией В. В. Трофимова. — 3-е изд., перераб. и доп. — Москва : Издательство Юрайт, 2016. — 959 с. — (Бакалавр. Академический курс). — ISBN 978-5-9916-3894-4. — Текст : электронный // ЭБС Юрайт [сайт]. — URL: <https://urait.ru/bcode/388058> (дата обращения: 16.09.2020).

б) Дополнительная литература:

1. Баранова, Е. К. Информационная безопасность и защита информации : учебное пособие / Е. К. Баранова, А. В. Бабаш. — 4-е изд., перераб. и доп. — Москва : РИОР : ИНФРА-М, 2020. — 336 с. — (Высшее образование). - ISBN 978-5-369-01761-6. - Текст : электронный. - URL: <https://znanium.com/catalog/product/1114032> (дата обращения: 15.09.2020). – Режим доступа: по подписке.
2. Безручко, В. Т. Информатика. Курс лекций : учебное пособие / В. Т. Безручко. — Москва : ФОРУМ : ИНФРА-М, 2020. — 432 с. — (Высшее образование: Бакалавриат). - ISBN 978-5-8199-0763-4. - Текст : электронный. - URL: <https://znanium.com/catalog/product/1036598> (дата обращения: 15.09.2020). – Режим доступа: по подписке.
3. Безручко, В. Т. Компьютерный практикум по курсу «Информатика» : учеб. пособие / В.Т. Безручко. — 3-е изд., перераб. и доп. — Москва : ИД «ФОРУМ» : ИНФРА-М, 2019. — 368 с. + Доп. материалы [Электронный ресурс; Режим доступа <http://new.znanium.com>]. — (Высшее образование: Бакалавриат). - ISBN 978-5-8199-0714-6. - Текст : электронный. - URL: <https://znanium.com/catalog/product/1009442> (дата обращения: 15.09.2020). – Режим доступа: по подписке.
4. Внуков, А. А. Защита информации : учебное пособие для вузов / А. А. Внуков. — 3-е изд., перераб. и доп. — Москва : Издательство Юрайт, 2020. — 161 с. — (Высшее образование). — ISBN 978-5-534-07248-8. — Текст : электронный // ЭБС Юрайт [сайт]. — URL: <https://urait.ru/bcode/422772> (дата обращения: 16.09.2020).
5. Гаврилов, М. В. Информатика и информационные технологии : учебник для прикладного бакалавриата / М. В. Гаврилов, В. А. Климов. — 4-е изд., перераб. и доп. — Москва : Издательство Юрайт, 2019. — 383 с. — (Высшее образование). — ISBN 978-5-534-00814-2. — Текст : электронный // ЭБС Юрайт [сайт]. — URL: <https://urait.ru/bcode/431772> (дата обращения: 16.09.2020).
6. Гуриков, С. Р. Введение в программирование на языке Visual Basic for Applications (VBA) : учебное пособие / С.Р. Гуриков. — Москва : ИНФРА-М, 2020. — 317 с. — (Высшее образование: Бакалавриат). — DOI 10.12737/949045. - ISBN 978-5-16-013667-7. - Текст : элек-

тронный. - URL: <https://znanium.com/catalog/product/949045> (дата обращения: 15.09.2020).
– Режим доступа: по подписке.

7. Лебедев, В. М. Программирование на VBA в MS Excel : учебное пособие для вузов / В. М. Лебедев. — 2-е изд., испр. и доп. — Москва : Издательство Юрайт, 2020. — 306 с. — (Высшее образование). — ISBN 978-5-534-12231-2. — Текст : электронный // ЭБС Юрайт [сайт]. — URL: <https://urait.ru/bcode/447096> (дата обращения: 16.09.2020).
8. Шустова, Л. И. Базы данных : учебник / Л.И. Шустова, О.В. Тараканов. — М. : ИНФРА-М, 2019. — 304 с. + Доп. материалы [Электронный ресурс; Режим доступа <http://www.znanium.com>]. — (Высшее образование: Бакалавриат). — www.dx.doi.org/10.12737/11549 . - ISBN 978-5-16-010485-0. - Текст : электронный. - URL: <https://znanium.com/catalog/product/1009760> (дата обращения: 15.09.2020). – Режим доступа: по подписке.

МАКРООБЪЕКТЫ:

1. Демиденко, Л. Л. Информационные технологии в информационной деятельности специалиста : учебное пособие / Л. Л. Демиденко, В. В. Баранков, И. И. Баранкова ; МГТУ. - Магнитогорск : МГТУ, 2015. - 1 электрон. опт. диск (CD-ROM). - Загл. с титул. экрана. - URL: <https://magtu.informsystema.ru/uploader/fileUpload?name=1418.pdf&show=dcatalogues/1/1123933/1418.pdf&view=true> (дата обращения: 14.05.2020). - Макрообъект. - Текст : электронный. - Сведения доступны также на CD-ROM.
2. Демиденко, Л. Л. Основные приемы работы в реляционной СУБД ACCESS : практикум / Л. Л. Демиденко ; МГТУ. - Магнитогорск : МГТУ, 2016. - 1 электрон. опт. диск (CD-ROM). - Загл. с титул. экрана. - URL: <https://magtu.informsystema.ru/uploader/fileUpload?name=2392.pdf&show=dcatalogues/1/1130084/2392.pdf&view=true> (дата обращения: 14.05.2020). - Макрообъект. - Текст : электронный. - Сведения доступны также на CD-ROM.
3. Демиденко, Л. Л. Решение прикладных задач в среде VBA при профессиональной подготовке студентов направления "Строительство" : учебное пособие [для вузов] / Л. Л. Демиденко ; МГТУ. - Магнитогорск : МГТУ, 2018. - 1 электрон. опт. диск (CD-ROM). - Загл. с титул. экрана. - URL: <https://magtu.informsystema.ru/uploader/fileUpload?name=3753.pdf&show=dcatalogues/1/1527776/3753.pdf&view=true> (дата обращения: 14.05.2020). - Макрообъект. - Текст : электронный. - Сведения доступны также на CD-ROM.
4. Носова, Т. Н. Технологии и средства решения прикладных задач пользователя : учебное пособие / Т. Н. Носова, О. В. Пермякова ; МГТУ. - Магнитогорск : МГТУ, 2015. - 1 электрон. опт. диск (CD-ROM). - Загл. с титул. экрана. - URL: <https://magtu.informsystema.ru/uploader/fileUpload?name=1292.pdf&show=dcatalogues/1/1123496/1292.pdf&view=true> (дата обращения: 14.05.2020). - Макрообъект. - Текст : электронный. - Сведения доступны также на CD-ROM.
5. Носова, Т. Н. Практикум по работе с базами данных в СУБД MS ACCESS : практикум / Т. Н. Носова, О. Б. Калугина ; МГТУ. - Магнитогорск : МГТУ, 2018. - 1 электрон. опт. диск (CD-ROM). - Загл. с титул. экрана. - URL: <https://magtu.informsystema.ru/uploader/fileUpload?name=3599.pdf&show=dcatalogues/1/1524568/3599.pdf&view=true> (дата обращения: 14.05.2020). - Макрообъект. - Текст : электронный. - Сведения доступны также на CD-ROM.

***РЕЖИМ ПРОСМОТРА МАКРООБЪЕКТОВ**

1. Перейти по адресу электронного каталога <https://magtu.informsystema.ru> .
2. Произвести авторизацию (Логин: Читатель1 Пароль: 111111)

3. Активизировать гиперссылку макрообъекта.

в) Методические указания:

1. Методические указания по выполнению лабораторных работ по дисциплине «Информатика» (Приложение 1.).
2. Методические указания по выполнению внеаудиторных самостоятельных работ по дисциплине «Информатика» (Приложение 2.).

г) Программное обеспечение и Интернет-ресурсы:

Программное обеспечение

Наименование ПО	№ договора	Срок действия лицензии
MS Windows 7 Professional(для классов)	Д-1227-18 от 08.10.2018	11.10.2021
MS Office 2007 Professional	№ 135 от 17.09.2007	бессрочно
7Zip	свободно распространя-	бессрочно
MS Office Access Prof 2007(для классов)	Д-1227-18 от 08.10.2018	11.10.2021
MS Office Access Prof 2010(для классов)	Д-1227-18 от 08.10.2018	11.10.2021
Adobe Reader	свободно распространя-	бессрочно
Браузер Mozilla Firefox	свободно распространя- емое ПО	бессрочно
Браузер Yandex	свободно распространя-	бессрочно
NotePad++	свободно распространя-	бессрочно
LibreOffice	свободно распространя-	бессрочно
MS Windows XP Professional(для классов)	Д-1227-18 от 08.10.2018	11.10.2021
MS Windows 10 Professional (для классов)	Д-1227-18 от 08.10.2018	11.10.2021
FAR Manager	свободно распространя- емое ПО	бессрочно

Профессиональные базы данных и информационные справочные системы

Название курса	Ссылка
Электронная база периодических изданий East View Information Services, ООО «ИВИС»	https://dlib.eastview.com/
Национальная информационно-аналитическая система – Российский индекс научного цитирования (РИНЦ)	URL: https://elibrary.ru/project_risc.asp

Поисковая система Академия Google (Google Scholar)	URL: https://scholar.google.ru/
Информационная система - Единое окно доступа к информационным ресурсам	URL: http://window.edu.ru/
Федеральное государственное бюджетное учреждение «Федеральный институт промышленной собственности»	URL: http://www1.fips.ru/
Российская Государственная библиотека. Каталоги	catalogues/
Электронные ресурсы библиотеки МГТУ им. Г.И. Носова	Default.asp
Федеральный образовательный портал – Экономика. Социология. Менеджмент	http://ecsocman.hse.ru/
Университетская информационная система РОССИЯ	https://uisrussia.msu.ru
Международная наукометрическая реферативная и полнотекстовая база данных научных изданий «Web of science»	http://webofscience.com
Международная реферативная и полнотекстовая справочная база данных научных изданий	http://scopus.com
Международная база полнотекстовых журналов Springer Journals	http://link.springer.com/
Международная коллекция научных протоколов по различным отраслям знаний Springer Protocols	http://www.springerprotocols.com/
Международная база научных материалов в области физических наук и инжиниринга	http://materials.springer.com/
Международная база справочных изданий по всем отраслям знаний SpringerReference	http://www.springer.com/references
Международная реферативная и полнотекстовая справочная база данных научных изданий «Springer Nature»	https://www.nature.com/siteindex
Архив научных журналов «Национальный электронно-информационный конкорциум» (НП НЭИКОН)	https://archive.neicon.ru/xmlui/
Информационная система - Нормативные правовые акты, организационно-распорядительные документы, нормативные и методические документы и подготовленные проекты документов по технической защите информации ФСТЭК	https://fstec.ru/normotvorcheskaya/tekhnicheskaya-zashchita-informatsii
Информационная система - Банк данных угроз безопасности информации ФСТЭК России	https://bdu.fstec.ru/

9 Материально-техническое обеспечение дисциплины (модуля)

Тип и название аудитории	Оснащение аудитории
Учебные аудитории для проведения занятий лекционного типа	Мультимедийные средства хранения, передачи и представления информации.
Учебные аудитории для проведения практических занятий, групповых и индивидуальных консультаций, текущего контроля и	Мультимедийные средства хранения, передачи и представления информации. Комплекс тестовых заданий для проведения промежуточных и рубежных контролей.

промежуточной аттестации	
Помещения для самостоятельной работы обучающихся	Персональные компьютеры с пакетом MS Office, выходом в Интернет и с доступом в электронную информационно-образовательную среду университета
Помещения для хранения и профилактического обслуживания учебного оборудования	Шкафы для хранения учебно-методической документации, учебного оборудования и учебно-наглядных пособий.

МЕТОДИЧЕСКИЕ УКАЗАНИЯ

ПО ВЫПОЛНЕНИЮ ЛАБОРАТОРНЫХ РАБОТ ПО ДИСЦИПЛИНЕ «ИНФОРМАТИКА»

Лабораторные работы проводятся в компьютерных классах с целью получения практических умений для формирования и развития профессиональных навыков и соответствующих компетенций по дисциплине «Информатика». При подготовке к выполнению заданий лабораторной работы используйте лекции, справочный материал программного обеспечения, рекомендованную литературу и цифровые образовательные ресурсы соответствующих методических материалов, размещенных в сети Интернет или локальной сети университета. Перед выполнением лабораторной работы необходимо получить свой вариант индивидуального задания у преподавателя. Прежде чем приступить к выполнению лабораторной работы, внимательно прочтите рекомендации к ее выполнению. Ознакомьтесь с перечнем рекомендуемой литературы, повторите теоретический материал, относящийся к теме работы. Ответьте на контрольные вопросы, выполните задания для самостоятельного выполнения. По результатам лабораторной работы предоставляется отчет. Отчет к лабораторным работам должен содержать:

- название лабораторной работы;
- цель и задачи работы;
- краткие теоретические сведения;
- задания по лабораторной работе;
- ход работы - описание последовательности действий при выполнении работы;
- выводы или результаты.

Результаты выполнения лабораторной работы могут быть представлены в электронном варианте или распечатанные. Результаты выполнения заданий лабораторной работы можно сохранить на образовательном портале в личном кабинете и использовать при подготовке к экзамену.

Защита работы и результаты оценивания.

Защита проводится в два этапа:

1. Демонстрируются результаты выполнения задания. В случае выполнения лабораторной работы, предусматривающей разработку программы, при помощи тестового примера доказывающегося, что результат, получаемый при выполнении программы, является правильным.
2. Для защиты работы студенту необходимо ответить на дополнительные вопросы преподавателя. Каждая лабораторная работа оценивается определенным количеством баллов исходя из 5-бальной системы оценок.

Лабораторная работа считается выполненной и защищенной, если выполнены все задания и даны правильные ответы преподавателю на заданные вопросы. Лабораторная работа считается выполненной и незащищенной, если выполнены все задания, но полученные результаты являются не верными или не даны правильные ответы преподавателю на заданные вопросы и ответы были не полные. Студентам, не выполнившим в полном объеме все задания лабораторной работы, или пропустившим по уважительной причине лабораторную работу, необходимо выполнить ее самостоятельно в компьютерном классе, результаты выполненной работы сохранить на съемном накопителе или на образовательном портале. Результаты предоставить в сроки, указанные преподавателем вместе с отчетом, демонстрацией полученных результатов в компьютерном классе или предоставлением материалов на электронном образовательном ресурсе.

Правила по технике безопасности для обучающихся при проведении лабораторных работ:

1. Лабораторные работы проводятся под наблюдением преподавателя. К выполнению лабораторных работ студенты допускаются только после прослушивания инструктажа по технике без-

опасности и противопожарным мерам. После инструктажа каждый студент расписывается в журнале.

2. Обучаемый должен строго выполнять правила техники безопасности и санитарно-гигиенические нормы при работе в компьютерных классах университета.

МЕТОДИЧЕСКИЕ УКАЗАНИЯ ПО ВЫПОЛНЕНИЮ ВНЕАУДИТОРНЫХ САМОСТОЯТЕЛЬНЫХ РАБОТ ПО ДИСЦИПЛИНЕ

Общие положения

Настоящие методические указания предназначены для организации внеаудиторной самостоятельной работы студентов по дисциплине «Информатика» и оказания помощи в самостоятельном изучении теоретического и реализации компетенций обучаемых.

Данные методические указания не являются учебным пособием, поэтому перед началом выполнения самостоятельного задания следует изучить соответствующие разделы лекционных занятий, материалов образовательного портала, разделов основной и дополнительной литературы, представленных в пункте 8. «Учебно-методическое и информационное обеспечение дисциплины (модуля)» данной РПД.

Цели и задачи самостоятельной работы

Цель самостоятельной работы – содействие оптимальному усвоению учебного материала обучающимися, развитие их познавательной активности, готовности и потребности в самообразовании.

Задачи самостоятельной работы:

- повышение исходного уровня владения информационными технологиями;
- углубление и систематизация знаний;
- постановка и решение стандартных задач профессиональной деятельности;
- развитие работы с различной по объему и виду информацией, учебной и научной литературой;
- практическое применение знаний, умений;
- самостоятельно использование стандартных программных средств сбора, обработки, хранения и защиты информации
- развитие навыков организации самостоятельного учебного труда и контроля за его эффективностью.

Особенностью изучения дисциплины является освоение теоретического материала и получение практических умений, направленных на использование современных информационных технологий.

Виды внеаудиторной самостоятельной работы и формы контроля и время на выполнение каждого вида самостоятельной работы указаны в пункте 4. «Структура и содержание дисциплины (модуля)» данной РПД.

Порядок выполнения

При выполнении текущей внеаудиторной самостоятельной работы обучающемуся следует придерживаться следующего порядка действий:

- 1) внимательно изучить соответствующие теоретические разделы дисциплины, пользуясь материалами (лекционными, презентационными, аудио-визуальными):
 - а) предоставляемыми преподавателем на лекционных занятиях;
 - б) предоставляемыми преподавателем в рамках электронных образовательных курсов;
 - с) содержащимися в учебниках и учебных пособиях ЭБС (электронно-библиотечных систем), электронных каталогов университета и интернет-ресурсов.
- 2) Подробно разобрать типовые примеры решения задач, рассмотренные в рамках аудиторной контактной работы с преподавателем.

- 3) Применить полученные теоретические знания и практические навыки к решению индивидуальных заданий, к прохождению компьютерных тестирований и к решению олимпиадных заданий.
- 4) При необходимости, сформировать перечень вопросов, вызвавших затруднения в процессе самостоятельной работы. Обсудить возникшие вопросы со студентами группы, в рамках командно-проектной работы, и с преподавателем, в рамках консультационной помощи, реализованной либо в контактной форме, либо средствами информационно-образовательной среды ВУЗа.

Критерии оценки внеаудиторных самостоятельных работ

Качество выполнения внеаудиторной самостоятельной работы обучающихся оценивается посредством текущего контроля самостоятельной работы обучающихся с использованием балльно-рейтинговой системы.

В качестве форм текущего контроля по дисциплине используются: защита реферата, индивидуальные домашние задания, аудиторские контрольные работы, компьютерное тестирование, участие в конкурсах и олимпиадах.

Максимальное количество баллов обучающийся получает, если:

- выполняет ИДЗ в соответствии со всеми заявленными требованиями;
- дает правильные формулировки, точные определения, понятия терминов;
- может обосновать рациональность решения текущей задачи.;
- обстоятельно с достаточной полнотой излагает соответствующую теоретический раздел;
- правильно отвечает на дополнительные вопросы преподавателя, имеющие целью выяснить степень понимания им данного материала.

50~85% от максимального количества баллов обучающийся получает, если:

- неполно (не менее 70% от полного), но правильно выполнено задание;
- при изложении были допущены 1-2 несущественные ошибки, которые он исправляет после замечания преподавателя;
- дает правильные формулировки, точные определения, понятия терминов;
- может обосновать свой ответ, привести необходимые примеры;
- правильно отвечает на дополнительные вопросы преподавателя, имеющие целью выяснить степень понимания им данного материала.

36~50% от максимального количества баллов обучающийся получает, если:

- неполно (не менее 50% от полного), но правильно изложено задание;
- при изложении была допущена 1 существенная ошибка;
- знает и понимает основные положения данной темы, но допускает неточности в формулировке понятий;
- излагает выполнение задания недостаточно логично и последовательно;
- затрудняется при ответах на вопросы преподавателя.

35% и менее от максимального количества баллов обучающийся получает, если:

- неполно (менее 50% от полного) изложено задание;
- при изложении были допущены существенные ошибки. В "0" баллов преподаватель вправе оценить выполненное обучающимся задание, если оно не удовлетворяет требованиям, установленным преподавателем к данному виду работы или не было представлено для проверки.

Сумма полученных баллов по всем видам заданий внеаудиторной самостоятельной работы составляет рейтинговый показатель обучающегося. Рейтинговый показатель обучающегося влияет на выставление итоговой оценки по результатам изучения дисциплины.

Показатели и критерии оценивания полученных знаний представлены в пункте 7.6) «Оценочные средства для проведения промежуточной аттестации» данной РПД.