

МИНИСТЕРСТВО ОБРАЗОВАНИЯ И НАУКИ РОССИЙСКОЙ ФЕДЕРАЦИИ
Федеральное государственное бюджетное образовательное учреждение
высшего образования
«Магнитогорский государственный технический университет им. Г.И. Носова»



РАБОЧАЯ ПРОГРАММА ДИСЦИПЛИНЫ

Строительная физика

Направление подготовки
08.03.01 Строительство

Профиль программы
Промышленное и гражданское строительство

Уровень высшего образования – бакалавриат

Программа подготовки – академический бакалавриат


Форма обучения - заочная

Институт	Строительства, архитектуры и искусства
Кафедра	Проектирования зданий и строительных конструкций
Курс	3
Семестр	6


Магнитогорск
2017 г.

Рабочая программа составлена на основе ФГОС ВО по направлению подготовки 08.03.01 Строительство, утвержденного приказом МОиН РФ от 12 марта 2015 г. N 201.

Рабочая программа рассмотрена и одобрена на заседании кафедры проектирования зданий и строительных конструкций «30» 08 2017 г., протокол № 1.


Зав. кафедрой  / А.Л. Кришан /
(подпись) (И.О. Фамилия)

Рабочая программа одобрена методической комиссией Института строительства, архитектуры и искусства «18» 09 2017 г., протокол № 1.

Председатель  / А.Л. Кришан /
(подпись) (И.О. Фамилия)


Согласовано:

Зав. кафедрой строительного производства

 / М.Б. Пермяков /

Рабочая программа составлена:

профессор, канд. техн. наук, доц.
(должность, ученая степень, ученое звание)


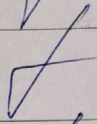
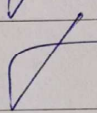
 / С.И. Чикота /
(подпись) (И.О. Фамилия)

Рецензент:

директор ООО НПО «Надежность» канд. техн. наук
(должность, ученая степень, ученое звание)

 / И.В. Матвеев /
(подпись) (И.О. Фамилия)


Лист регистрации изменений и дополнений

№ п/п	Раздел программы	Краткое содержание изменения/дополнения	Дата. № протокола заседания кафедры	Подпись зав. кафедрой
1	8	Актуализация раздела «Учебно-методическое и информационное обеспечение дисциплины»	05.10.2018 г. Протокол №2	
2	8	Актуализация раздела «Учебно-методическое и информационное обеспечение дисциплины»	16.10.2019 г. Протокол №2	
3	8	Актуализация раздела «Учебно-методическое и информационное обеспечение дисциплины»	10.09.2020 г. Протокол №1	

1 Цели освоения дисциплины

Целью преподавания дисциплины «Строительная физика» является привитие студентам знаний физико-технических основ проектирования зданий.

В процессе изучения дисциплины решаются следующие задачи:

- формируются представления о роли и значении архитектурно-строительной физики в строительном образовании;
- приобретаются знания по основам климатологии, строительной теплофизики, акустики, светотехники;
- формируются умения использовать в архитектурном проектировании нормативный и вспомогательный материал по строительной климатологии, принципы и методы обеспечения требуемых физико-технических качеств наружных и внутренних ограждающих конструкций зданий, а также регулирования климатических параметров помещений и территорий градостроительными методами.

2 Место дисциплины в структуре образовательной программы подготовки специалиста

Дисциплина «Строительная физика» относится к обязательным дисциплинам вариативной части ООП. Для её изучения, прежде всего, необходимо усвоение дисциплин математика и физика.

Освоение дисциплины «Строительная физика» впоследствии необходимо для изучения дисциплин профессионального цикла: архитектура зданий; реконструкция, обследование и испытание сооружений; проектная деятельность.

3 Компетенции обучающегося, формируемые в результате освоения дисциплины и планируемые результаты обучения

В результате освоения дисциплины «Строительная физика» обучающийся должен обладать следующими компетенциями:

Структурный элемент компетенции	Планируемые результаты обучения
ОПК-2: способностью выявить естественнонаучную сущность проблем, возникающих в ходе профессиональной деятельности, привлечь их для решения соответствующий физико-математический аппарат	
Знать	Не формируется
Уметь	Рассчитывать: – основные теплофизические параметры однородных и многослойных сплошных, неоднородных сплошных ограждающих конструкций зданий; – основные параметры микроклимата помещений жилых, общественных и промышленных зданий; – основные теплофизические параметры однородных и многослойных сплошных, неоднородных сплошных ограждающих конструкций зданий; – основные санитарно-гигиенические параметры застройки.
Владеть	Не формируется
ПК-1: знанием нормативной базы в области инженерных изысканий, принципов проектирования зданий, сооружений, инженерных систем и оборудования, планировки и застройки населенных мест	

Структурный элемент компетенции	Планируемые результаты обучения
Знать	<ul style="list-style-type: none"> - основные виды нормативных документов в области строительной физики; - структуру основных нормативно-технических документов в области строительной физики; - суть содержания основных нормативно-технических документов в области строительной физики.
Уметь	Не формируется
Владеть	Не формируется
ПК-6: способностью осуществлять и организовывать техническую эксплуатацию зданий, сооружений объектов жилищно-коммунального хозяйства, обеспечивать надежность, безопасность и эффективность их работы	
Знать	Не формируется
Уметь	<p>Исследовать:</p> <ul style="list-style-type: none"> - климатические характеристики района строительства; - основные параметры микроклимата помещений жилых, общественных и промышленных зданий; - основные санитарно-гигиенические параметры застройки. <p>Рассчитывать:</p> <ul style="list-style-type: none"> - основные физико-технические параметры однородных, многослойных и неоднородных ограждающих конструкций зданий; - естественное освещение помещений жилых, общественных и промышленных зданий; - продолжительность инсоляции помещений и застройки; - звукоизоляцию воздушного и ударного шума ограждающими конструкциями различного типа; - акустические качества помещений.
Владеть	Не формируется

4 Структура и содержание дисциплины

Общая трудоемкость дисциплины составляет 3 зачетных единиц 108 акад. часов, в том числе:

- контактная работа – 8,4 акад. часов:
 - аудиторная – 8 акад. часов;
 - внеаудиторная – 0,4 акад. часа;
- самостоятельная работа – 95,7 акад. часов.

Раздел/ тема дисциплины	Семестр	Аудиторная контактная работа (в акад. часах)			Самостоятельная работа (в акад. часах)	Вид самостоятельной работы	Форма текущего контроля успеваемости и промежуточной аттестации	Код и структурный элемент компетенции
		лекции	лаборат. занятия	практич. занятия				
1. <i>Строительная климатология и микроклимат.</i>	6	-	-	-				<i>ОПК-2– у, ПК-1 – з, ПК-6-у</i>
1.1. Строительная климатология.		0,5	-	-	3	Подготовка конспекта по библиографическим источникам	Устный опрос	
1.2. Микроклимат помещений.		0,5	2	-	3	Подготовка конспекта по библиографическим источникам	Проверка отчета о лабораторной работе	
Итого по разделу		1	2	-	6		Контрольный опрос.	
2. <i>Строительная теплотехника.</i>	6							<i>ОПК-2– у, ПК-1 – з, ПК-6-у</i>
2.1. Сопротивление теплопередаче ограждающих конструкций.		0,5	2/2И	-	10	Подготовка конспекта по библиографическим источникам	Проверка отчета о лабораторной работе и расчетного задания	
2.2. Теплоустойчивость ограждающих конструкций.		-	-	-	2	Подготовка конспекта по библиографическим источникам	Устный опрос	
2.3. Температурно-влажностный режим ограждающих конструкций.		0,5	-	-	6	Подготовка конспекта по библиографическим источникам	Проверка расчетного задания	

Раздел/ тема дисциплины	Семестр	Аудиторная контактная работа (в акад. часах)			Самостоятельная работа (в акад. часах)	Вид самостоятельной работы	Форма текущего контроля успеваемости и промежуточной аттестации	Код и структурный элемент компетенции
		лекции	лаборат. занятия	практич. занятия				
2.4. Воздухопроницаемость ограждающих конструкций.		-	-	-	4	Подготовка конспекта по библиографическим источникам	Устный опрос	
Итого по разделу		1	2/2И		22		Контрольный опрос.	
3. Строительная светотехника.	3							ОПК-2– у, ПК-1 – 3, ПК-6-у
3.1. Основные светотехнические понятия.		-	-		2	Подготовка конспекта по библиографическим источникам	Устный опрос.	
3.2. Виды естественного освещения		-	-		2	Подготовка конспекта по библиографическим источникам	Устный опрос.	
3.3. Определение ГКЕО по методу А.М. Данилюка.		-	-	-	4	Подготовка конспекта по библиографическим источникам	Проверка расчетного задания	
3.4. Нормирование и расчет естественного освещения.		-	-		4	Подготовка конспекта по библиографическим источникам	Устный опрос	
3.3. Инсоляция.		-	-	-	2		Устный опрос	
Итого по разделу		-	-	-	14		Контрольный опрос.	
5. Защита от шума и архитектурная акустика помещений.	3					Подготовка конспекта по библиографическим источникам		ОПК-2– у, ПК-1 – 3, ПК-6-у
5.1. Звук и шум.		-	-	-	4	Подготовка конспекта по библиографическим источникам	Устный опрос.	
5.2. Изоляция воздушного шума.		-			2	Подготовка конспекта по библиографическим источникам	Устный опрос	
5.3. Изоляция ударного шума.		-	-		2	Подготовка конспекта по библиографическим источникам	Устный опрос	
5.4. Акустические качества помещений.		-	-		2	Подготовка конспекта по библиографическим источникам	Устный опрос.	

Раздел/ тема дисциплины	Семестр	Аудиторная контактная работа (в акад. часах)			Самостоятельная работа (в акад. часах)	Вид самостоятельной работы	Форма текущего контроля успеваемости и промежуточной аттестации	Код и структурный элемент компетенции
		лекции	лаборат. занятия	практич. занятия				
Итого по разделу		-			8		Контрольный опрос.	
Защита контрольной работы				2			Устный опрос	
					45,7	Выполнение контрольной работы, состоящей из 5 расчетно-графических работ	Оформленные расчеты контрольной работы	
Итого по дисциплине		2	4/2И	2	95,7		Зачет	

5 Образовательные и информационные технологии

Реализация компетентностного подхода основана на использовании в учебном процессе активных и интерактивных форм проведения занятий в сочетании с внеаудиторной работой с целью формирования и развития профессиональных навыков обучающихся.

При обучении студентов используются следующие образовательные технологии.

Традиционные образовательные технологии ориентированные на организацию образовательного процесса, предполагающую прямую трансляцию знаний от преподавателя к студенту. Формы учебных занятий с использованием традиционных технологий: информационная лекция и практическое занятие, посвященное освоению конкретных умений и навыков по предложенному алгоритму.

Технологии проблемного обучения – организация образовательного процесса, которая предполагает постановку проблемных вопросов, создание учебных проблемных ситуаций для стимулирования активной познавательной деятельности студентов. Формы учебных занятий с использованием технологий проблемного обучения: проблемная лекция, практическое занятие в форме практикума.

Интерактивные технологии – организация образовательного процесса, предполагающая активное и нелинейное взаимодействие всех участников, достижение на этой основе лично значимого для них образовательного результата. Наряду со специализированными технологиями такого рода принцип интерактивности прослеживается в большинстве современных образовательных технологий. Интерактивность подразумевает субъектные отношения в ходе образовательного процесса и, как следствие, формирование саморазвивающейся информационно-ресурсной среды. Применяемы формы учебных занятий с использованием специализированных интерактивных технологий: лекция «обратной связи» – лекция-беседа, лекция-дискуссия, семинар-дискуссия – коллективное обсуждение какого-либо спорного вопроса, проблемы, выявление мнений в группе (межгрупповой диалог, дискуссия как спор-диалог).

Информационно-коммуникационные образовательные технологии – организация образовательного процесса, основанная на применении специализированных программных сред и технических средств работы с информацией. Формы учебных занятий с использованием информационно-коммуникационных технологий: лекция-визуализация – изложение содержания сопровождается презентацией.

Текущий контроль по дисциплине позволяет оценить степень восприятия учебного материала и проводится для оценки результатов изучения разделов/тем дисциплины. Текущий контроль проводится как контроль тематический (по итогам изучения определенных тем дисциплины) и рубежный (контроль определенного раздела или нескольких разделов, перед тем, как приступить к изучению очередной части учебного материала).

6 Учебно-методическое обеспечение самостоятельной работы обучающихся

Самостоятельная работа включает в себя подготовку к лекционным и лабораторным занятиям, контрольным опросам и выполнение расчетно-графических работ.

Расчетно-графические работы представляются в виде пояснительных записок с необходимыми графическими изображениями. Объем каждой работы - 3...6 страниц формата А4.

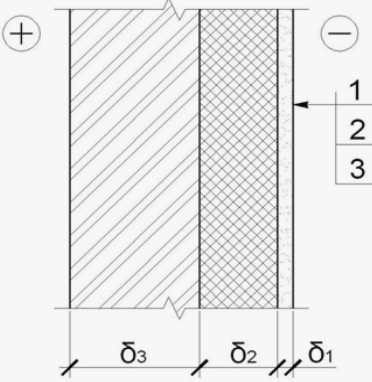
Для лучшей организации времени при изучении дисциплины «Строительная физика» студенту рекомендуется заниматься самостоятельной работой после каждого лекционного и практического занятия в течение всего семестра.

7 Оценочные средства для проведения промежуточной аттестации

Промежуточная аттестация имеет целью определить степень достижения запланированных результатов обучения по дисциплине проводится в форме зачета.

а) Планируемые результаты обучения и оценочные средства для проведения промежуточной аттестации:

Структурный элемент компетенции	Планируемые результаты обучения	Оценочные средства
ОПК-2: способностью выявить естественнонаучную сущность проблем, возникающих в ходе профессиональной деятельности, привлечь их для решения соответствующий физико-математический аппарат		
Знать	Не формируется	-
Уметь	<p>Рассчитывать:</p> <ul style="list-style-type: none"> - основные теплофизические параметры однородных и многослойных сплошных, неоднородных сплошных ограждающих конструкций зданий; - основные параметры микроклимата помещений жилых, общественных и промышленных зданий; - основные теплофизические параметры однородных и многослойных сплошных, неоднородных сплошных ограждающих конструкций зданий; - основные санитарно-гигиенические параметры застройки - основные физико-технические параметры однородных, многослойных и неоднородных ограждающих конструкций зданий; - естественное освещение помещений жилых, общественных и промышленных зда- 	<p><i>Пример задания на расчетно-графическую работу</i></p> <p>Теплотехнический расчет наружного ограждения. Задание: выполнить теплотехнический расчет наружного стенового ограждения.</p>

Структурный элемент компетенции	Планируемые результаты обучения	Оценочные средства
	<p>ний;</p> <ul style="list-style-type: none"> - продолжительность инсоляции помещений и застройки; - звукоизоляцию ограждающими конструкциями различного типа воздушного и ударного шума; - акустические качества помещений.. 	<p>Исходные данные:</p> <ul style="list-style-type: none"> - район строительства – г. Магнитогорск; - тип здания – четырёхэтажный кирпичный жилой дом высотой $H = 14,2$ м; - наименование помещения – жилая комната; - тип ограждающей конструкции – наружная многослойная стена; - схема поперечного сечения <div style="display: flex; align-items: center; justify-content: center;">  <div style="margin-left: 20px;"> <p>Материалы слоёв:</p> <p>1 – Цементно-песчаный раствор по сетке из стекловолокна ($\rho_1 = 1800$ кг/м³, $\delta_1 = 30$ мм);</p> <p>2 - Маты минераловатные на синтетическом связующем по ГОСТ 9573 ($\rho_2 = 225$ кг/м³, $\delta_2 = ?$ мм);</p> <p>3 – Сплошная кладка из обыкновенного глиняного кирпича на цементно-песчаном растворе ($\rho_3 = 1800$ кг/м³, $\delta_3 = 250$ мм).</p> <p><u>Гибкие связи</u> – металлические стержни $\varnothing 3$ с шагом раскладки – <u>500</u> мм.</p> </div> </div> <p style="text-align: center;"><i>Рекомендуемые темы контрольных работ</i></p> <ul style="list-style-type: none"> Теплотехнический расчет наружного ограждения. Тепературно-влажностный расчет наружного ограждения. Расчет естественного освещения помещения. Расчет изоляции воздушного шума внутренним ограждением. Расчет изоляции ударного шума внутренним ограждением.
Владеть	Не формируется	-
ПК-1: знанием нормативной базы в области инженерных изысканий, принципов проектирования зданий, сооружений, инженерных систем и оборудования, планировки и застройки населенных мест		

Структурный элемент компетенции	Планируемые результаты обучения	Оценочные средства
Знать	<ul style="list-style-type: none"> - основные виды нормативных документов в области строительной физики; - структуру основных нормативно-технических документов в области строительной физики; - суть содержания основных нормативно-технических документов в области строительной физики. 	<p style="text-align: center;"><i>Теоретические вопросы к зачету</i></p> <p>Назовите зоны влажности территории России.</p> <p>Какие сведения о ветрах приводятся в СП «Строительная климатология»?</p> <p>Какими параметрами характеризуется микроклимат помещений?</p> <p>Дайте определение термину «микроклимат».</p> <p>Напишите формулу для вычисления общего сопротивления теплопередаче наружного ограждения.</p> <p>Напишите формулы для вычисления сопротивлений тепловосприятию и теплоотдаче наружного ограждения.</p> <p>От каких параметров зависит требуемое из санитарно-гигиенических условий сопротивление теплопередаче наружного ограждения?</p> <p>Какие условия кроме санитарно-гигиенических учитываются при выборе сопротивления теплопередаче наружного ограждения?</p> <p>От каких параметров зависит требуемое из условий энергосбережения сопротивление теплопередаче наружного ограждения?</p> <p>Дайте определение термину «тепловая инерция».</p> <p>Дайте определение термину «теплоустойчивость».</p> <p>Между какими из указанных величин имеется взаимосвязь t, R, R_{vp}, e, E ?</p> <p>Какими величинами учитывается в расчетах географическое расположение помещения?</p> <p>Изобразите общую схему создания освещенности в помещении при боковом освещении.</p> <p>Изобразите схему создания освещенности в помещении при верхнем освещении через фонарь-надстройку.</p> <p>Изобразите схему создания освещенности в помещении при верхнем освещении через зенитный фонарь.</p> <p>Изобразите схему создания освещенности в помещении при верхнем освещении через шед.</p> <p>Объясните смысл КЕО.</p> <p>Объясните смысл ГКЕО.</p> <p>Какие проекции помещения и графические сетки используются при расчете бокового естественного освещения?</p> <p>Какие проекции помещения и графические сетки используются при расчете верхнего освещения?</p>

Структурный элемент компетенции	Планируемые результаты обучения	Оценочные средства
Уметь	Не формируется	-
Владеть	Не формируется	-
ПК-6: способностью осуществлять и организовывать техническую эксплуатацию зданий, сооружений объектов жилищно-коммунального хозяйства, обеспечивать надежность, безопасность и эффективность их работы		
Знать	Не формируется	-
Уметь	<p>Исследовать:</p> <ul style="list-style-type: none"> - климатические характеристики района строительства; - основные параметры микроклимата помещений жилых, общественных и промышленных зданий; - основные санитарно-гигиенические параметры застройки. <p>Рассчитывать:</p> <ul style="list-style-type: none"> - основные физико-технические параметры однородных, многослойных и неоднородных ограждающих конструкций зданий; - естественное освещение помещений жилых, общественных и промышленных зданий; - продолжительность инсоляции помещений и застройки; - звукоизоляцию воздушного и ударного шума ограждающими конструкциями различного типа; - акустические качества помещений. 	<p style="text-align: center;"><i>Пример лабораторной работы</i></p> <p>ЛАБОРАТОРНАЯ РАБОТА № 1. ИССЛЕДОВАНИЕ ПАРАМЕТРОВ МИКРОКЛИМАТА ПОМЕЩЕНИЯ</p> <p>1.1. Цель работы: овладеть приемами выполнения измерений температуры и относительной влажности воздуха, а также температуры на поверхности ограждающей конструкции.</p> <p>1.2. Методические материалы:</p> <ul style="list-style-type: none"> - ГОСТ 30494-96. Здания жилые и общественные. Параметры микроклимата помещения; - СП 50.13330.2012. Тепловая защита зданий. Актуализированная редакция СНиП 23-02-2003; - СП 23-101-2004. Проектирование тепловой защиты зданий. <p>1.3. Приборы и приспособления.</p> <p>В лабораторной работе используются следующие приборы: термогигрометр ТГЦ-МГ4; цифровой термометр ТЦЗ-МГ4.03.</p> <p>Для выполнения лабораторных работ рекомендуется организовать бригады студентов численностью до 3...5 человек. При осуществлении допуска студентов к выполнению лабораторной работы следует проверить наличие материалов, необходимых для составления отчета, а также понимание студентами цели, задач, методики выполнения работы и правил работы с приборами. Каждая выполненная лабораторная работа оформляется в виде отчета на листах формата А4.</p> <p style="text-align: center;"><i>Примерная тематика лабораторного практикума:</i></p> <p>Лабораторная работа №1. Исследование параметров микроклимата помещения.</p> <p>Лабораторная работа №2. Определение общего сопротивления теплопередаче наружной ограждающей конструкции.</p>

Структурный элемент компетенции	Планируемые результаты обучения	Оценочные средства
Владеть	Не формируется	-

б) Порядок проведения промежуточной аттестации, показатели и критерии оценивания:

Промежуточная аттестация по дисциплине «История архитектуры» включает теоретические вопросы, позволяющие оценить уровень усвоения знаний обучающимися, и практические задания, выявляющие степень сформированности умений и владений, проводится в форме зачета.

В часы самостоятельной работы студенты составляют словарь архитектурных терминов, значение которых были освоены и могут быть объяснены.

Зачет по данной дисциплине проводится в устной форме по словарю архитектурных терминов.

Показатели и критерии оценивания зачета:

– **«зачтено»** – обучающийся демонстрирует пороговый уровень сформированности компетенций: в ходе контрольных мероприятий допускаются ошибки, проявляется отсутствие отдельных знаний, умений, навыков, обучающийся испытывает значительные затруднения при оперировании знаниями и умениями при их переносе на новые ситуации;

– **«не зачтено»** – результат обучения не достигнут, обучающийся демонстрирует знания не более 20% теоретического материала, допускает существенные ошибки, не может показать интеллектуальные навыки решения простых задач.

8 Учебно-методическое и информационное обеспечение дисциплины

а) Основная литература:

1. Чикота С. И. Физика среды и ограждающих конструкций [Электронный ресурс] : учебное пособие / С. И. Чикота ; МГТУ . - Магнитогорск, 2014. - 116 с. : ил., граф., схемы, табл. - Режим доступа: <https://magtu.informsystema.ru/uploader/fileUpload?name=2337.pdf&show=dcatalogues/1/1129976/2337.pdf&view=true> . - Макрообъект. - ISBN 978-5-9967-0549-8.

б) Дополнительная литература:

1. Куприянов В.Н., Физика среды и ограждающих конструкций / В.Н. Куприянов - М. : Издательство АСВ, 2017. - 310 с. - ISBN 978-5-4323-0048-2 - Текст : электронный // ЭБС "Консультант студента" : [сайт]. - URL : <https://www.studentlibrary.ru/book/ISBN9785432300482.html> (дата обращения: 21.10.2020). - Режим доступа : по подписке.

2. Соловьев А.К., Физика среды : Учебник / Соловьев А.К. - М. : Издательство АСВ, 2015. - 352 с. - ISBN 978-5-93093-629-2 - Текст : электронный // ЭБС "Консультант студента" : [сайт]. - URL : <https://www.studentlibrary.ru/book/ISBN9785930936292.html> (дата обращения: 21.10.2020). - Режим доступа : по подписке.

в) Методические указания:

1. Чикота С.И. Теплофизические расчеты ограждающих конструкций при проектировании зданий [Текст]: учеб. пособие / С.И. Чикота. - Магнитогорск : МГТУ, 2013. – 83 с. – (Учеб. для вузов. Спец. литература). – ISBN 978-5-9967-0347-0.

2. Корниенко В.Д. Звукоизоляционные расчеты ограждающих конструкций при проектировании зданий [Текст]: учеб. пособие / В.Д. Корниенко. - Магнитогорск : МГТУ, 2012. – 115 с. – (Учеб. для вузов. Спец. литература). – ISBN 978-5-9967-0324-1.

3. Чикота С.И. Расчеты естественного освещения в архитектурно-строительном проектировании зданий. Метод. указ. - Магнитогорск : МГТУ, 2008. – 34 с.

г) Программное обеспечение и Интернет-ресурсы:

Программное обеспечение дисциплины представлено в таблице:

Наименование ПО	№ договора	Срок действия лицензии
MS Windows 7	Д-1227 от 08.10.2018	11.10.2021
MS Office 2007	№ 135 от 17.09.2007	бессрочно
7 Zip	Свободно распространяемое	бессрочно
FAR Manager	Свободно распространяемое	бессрочно

Используемые при обучении интернет-ресурсы:

Национальная информационно-аналитическая система – Российский индекс научного цитирования (РИНЦ). - URL: https://elibrary.ru/project_risc.asp .

Поисковая система Академия Google (Google Scholar). – URL: <https://scholar.google.ru/>.

Информационная система – Единое окно доступа к информационным ресурсам. – URL: <http://window.edu.ru/> .

Журнал «ACADEMIA. Архитектура и строительство» [Электронный ресурс]. – Режим доступа: <http://www.raasn.ru/academia.htm>, свободный.

Журнал «Жилищное строительство» [Электронный ресурс]. – Режим доступа: <http://www.rifsm.ru/editions/journals/>, свободный.

Журнал «Строительные материалы, оборудование, технологии XXI века» [Электронный ресурс]. – Режим доступа: <http://www.stroyamat21.ru/new.htm>, свободный.

9 Материально-техническое обеспечение дисциплины (модуля)

Материально-техническое обеспечение дисциплины включает:

Тип и название аудитории	Оснащение аудитории
Учебные аудитории для проведения занятий лекционного типа	Мультимедийные средства хранения, передачи и представления информации.
Учебная аудитория для проведения лабораторных работ	Измерительные приборы для выполнения лабораторных работ: термометр цифровой ТЦЗ-МГ4; термогигрометр ТГЦ-МГ4; измеритель плотности тепловых потоков Темп 3.3; анемометр ручной чашечный МС-13; анемометр ручной крыльчатый АС)-3; люксметр-яркомер ТКА-ПКМ/02; люксметр DT-8809A; измеритель шума и вибрации ВШВ-003-М3.
Учебные аудитории для проведения практических занятий, групповых и индивидуальных консультаций, текущего контроля и промежуточной аттестации	Мультимедийные средства хранения, передачи и представления информации. Комплекс заданий для проведения промежуточных и рубежных контролей.
Помещения для самостоятельной работы обучающихся	Персональные компьютеры с пакетом MS Office, выходом в Интернет и с доступом в электронную информационно-образовательную среду университета
Помещение для хранения и профилактического обслуживания учебного оборудования	Шкафы для хранения учебно-методической документации, учебного оборудования и учебно-наглядных пособий.

