

МИНИСТЕРСТВО ОБРАЗОВАНИЯ И НАУКИ РОССИЙСКОЙ ФЕДЕРАЦИИ
Федеральное государственное бюджетное образовательное учреждение
высшего образования
«Магнитогорский государственный технический университет им. Г.И. Носова»



УТВЕРЖДАЮ

Директор института гуманитарного
образования

О. В. Гневэк

«11» сентября 2017 г.

РАБОЧАЯ ПРОГРАММА ДИСЦИПЛИНЫ
ЗДОРОВЬЕСБЕРЕЖЕНИЕ В ПРОФЕССИОНАЛЬНОЙ ДЕЯТЕЛЬНОСТИ
УЧИТЕЛЯ НАЧАЛЬНЫХ КЛАССОВ

Направление подготовки

44.03.01 Педагогическое образование

Направленность (профиль) программы

Начальное образование

Уровень высшего образования – бакалавриат

Программа подготовки – академический бакалавриат

Форма обучения

Заочная

Институт
Кафедра
Курс

гуманитарного образования
педагогического образования и документоведения
4

Магнитогорск
2017 г.

Рабочая программа составлена на основе ФГОС ВО по направлению подготовки 44.03.01 Педагогическое образование, утвержденного приказом МОиН РФ от 4 декабря 2015 г. № 1426.


Рабочая программа рассмотрена и одобрена на заседании кафедры педагогики «31» августа 2017 г., протокол № 1.

Зав. кафедрой  / Т. Ф. Орехова/


Рабочая программа одобрена методической комиссией института гуманитарного образования «11» сентября 2017 г., протокол № 1.

Председатель  / О. В. Гневэк /




Рабочая программа составлена: профессором кафедры педагогики, доктором педагогических наук, профессором Т. Ф. Ореховой

 / Т. Ф. Орехова/

Рецензент: кандидат педагогических наук, доцент кафедры дошкольного и специального образования Е. В. Исаева

 / Е. В. Исаева/

Лист регистрации изменений и дополнений

№ п/п	Раздел программы	Краткое содержание изменения/дополнения	Дата. № протокола заседания кафедры	Подпись зав. кафедрой
2	п.8. п.9.	актуализация учебно-методического и информационного обеспечения дисциплины; актуализация материально-технического обеспечения дисциплины	01.10.2018, № 2	
3	п.8. п.9.	актуализация учебно-методического и информационного обеспечения дисциплины; актуализация материально-технического обеспечения дисциплины	07.10.2019, №2	
4	п.8. п.9.	актуализация учебно-методического и информационного обеспечения дисциплины; актуализация материально-технического обеспечения дисциплины	03.09.2020, № 1	

1 Цели освоения дисциплины

Целью освоения дисциплины «Здоровьесбережение в профессиональной деятельности учителя начальных классов» является формирование у студентов готовности к организации здоровьесберегающего образования в начальной школе как функции целостного педагогического процесса.

2 Место дисциплины в структуре образовательной программы подготовки бакалавра

Дисциплина «Здоровьесбережение в профессиональной деятельности учителя начальных классов» входит в вариативную часть блока 1 образовательной программы.

Для изучения дисциплины необходимы знания (умения, владения), сформированные в результате изучения дисциплин: Педагогика, Психология, Возрастная анатомия, физиология и гигиена, Профессиональная этика, Физическая культура, Философия, Психология детства, Организация летней оздоровительной работы с детьми,, Теория обучения детей младшего школьного возраста, Введение в педагогическую деятельность, Безопасность жизнедеятельности.

Знания (умения, владения (навыки), полученные при изучении данной дисциплины необходимы при освоении дисциплин: Психологические основы социализации младших школьников, Методы экспериментальной психологии в педагогических исследованиях, Педагогика жизни/Культура современного образа жизни, Методика воспитательной работы с младшими школьниками, Основы специальной педагогики для начальной школы/Обучение и воспитание младших школьников с ОВЗ, Коррекционная работа в начальной школе/Коррекционные технологии в начальной школе, Управление образовательными системами/Педагогический менеджмент в начальной школе, Педагогический менеджмент в начальной школе/ Психодиагностика в начальной школе.

3 Компетенции обучающегося, формируемые в результате освоения дисциплины и планируемые результаты обучения

В результате освоения дисциплины «Здоровьесбережение в профессиональной деятельности учителя начальных классов» обучающийся должен обладать следующими компетенциями:

Структурный элемент компетенции	Планируемые результаты обучения
ОПК-6 – готовностью к обеспечению охраны жизни и здоровья обучающихся	
Знать:	– содержание понятий «здоровье» и «здоровье человека», – содержание понятия «валеология» как системообразующей основы здоровье творящего образования, – содержание понятия«здоровье творящее образование»
Уметь:	– самостоятельно добывать знания о здоровье человека – применять знания о здоровье в своей профессионально-педагогической деятельности, – применять способы сохранения здоровья младших школьников в процессе обучения
Владеть:	– способами сохранения и укрепления здоровья младших школьников на основе принципов здоровьесберегающего образования, – практическими навыками управления становлением здоровья младших школьников в процессе обучения – методами педагогического мониторинга состояния здоровья младших

Структурный элемент компетенции	Планируемые результаты обучения
	школьников
ПК-3 – способностью решать задачи воспитания и духовно-нравственного развития обучающихся в учебной и внеучебной деятельности	
Знать:	<ul style="list-style-type: none"> – содержание понятия «духовно-нравственное здоровье растущего человека» и в том числе растущего – особенности духовного здоровья человека – иметь представление о взаимосвязи физического, психологического, интеллектуального здоровья и духовно-нравственного развития младших школьников
Уметь:	<ul style="list-style-type: none"> – решать задачи сохранения и укрепления здоровья младших школьников в учебной и внеучебной деятельности, – применять знания о здоровье в процессе духовно-нравственного развитии младших школьников в учебной деятельности, – реализовывать принципы здоровьесберегающего образования для решения задач духовно-нравственного развития обучающихся во внеучебной деятельности
Владеть:	<ul style="list-style-type: none"> – способами применения педагогических здоровьесберегающих технологий в учебной деятельности, – способами применения педагогических здоровьесберегающих технологий во внеучебной деятельности, – способами оценивания значимости и практической пригодности применения педагогических здоровьесберегающих технологий в процессе решения задач духовно-нравственного развития младших школьников в учебной и внеучебной деятельности
ПК-7 – способностью организовывать сотрудничество обучающихся, поддерживать их активность, инициативность и самостоятельность, развивать творческие способности	
Знать:	<ul style="list-style-type: none"> – о здоровьесберегающих подходах к организации сотрудничества обучающихся, поддержанию их активности, инициативности и самостоятельности, развитию творческих способностей, – способы поддержанию активности младших школьников в здоровьесберегающей деятельности – определение понятий «активность», «инициативность» и «самостоятельность» с учетом особенностей здоровьесберегающей деятельности младших школьников
Уметь:	<ul style="list-style-type: none"> – организовывать сотрудничество младших школьников в здоровьесберегающей деятельности, – поддерживать активность младших школьников в здоровьесберегающей деятельности, – развивать инициативность и самостоятельность младших школьников в здоровьесберегающей деятельности
Владеть:	<ul style="list-style-type: none"> – здоровьесберегающими технологиями при организации сотрудничества младших школьников в учебной и внеучебной деятельности, – практическим и навыками организации сотрудничества, поддержания активности, инициативности и самостоятельности младших школьников в их здоровьесберегающей деятельности, – методами рефлексивной оценки эффективности процесса организации сотрудничества младших школьников, их активности, инициативности и самостоятельности в здоровьесберегающей деятельности
ДПК-5 – готовностью к формированию у младших школьников позитивного	

Структурный элемент компетенции	Планируемые результаты обучения
отношения к себе и окружающему миру	
Знать:	<ul style="list-style-type: none"> – содержание понятий «человек как носитель здоровья», «отношение человека к себе», «позитивное отношение»; – содержание понятия «окружающий мир» и составляющего этого понятия (природа, общество, культура); – признаки проявления позитивного отношения человека к себе и окружающему миру
Уметь:	<ul style="list-style-type: none"> – создавать условия формирования у младших школьников позитивного отношения к себе и окружающему миру – учить младших школьников выделять составляющие окружающего мира и их структурные компоненты, – оценивать уровень позитивного отношения человека к себе и окружающему миру
Владеть:	<ul style="list-style-type: none"> – практическими навыками формирования у младших школьников позитивного отношения к себе и окружающему миру, – практическими навыками использования интерактивных методов с целью формирования у младших школьников позитивного отношения к себе и окружающему миру, – способами совершенствования профессиональных знаний и умений с целью эффективного формирования у младших школьников позитивного отношения человека к себе и окружающему миру

4 Структура и содержание дисциплины

Общая трудоемкость дисциплины составляет 2 зачетных единицы 72 академических часов, в том числе:

- контактная работа – 4 академических часов:
 - аудиторная – 4 академических часов;
 - внеаудиторная – 0,4 академических часов
- самостоятельная работа – 63,7 академических часов;
- подготовка к зачету – 3,9 академических часа

Раздел/ тема дисциплины	Курс	Аудиторная контактная работа (в академических часах)		Самостоятельная работа (в академических часах)	Вид самостоятельной работы	Форма текущего контроля успеваемости и промежуточной аттестации	Код и структурный элемент компетенции
		лекции	практич. занятия				
1 Раздел. Теоретико-методологические основы организации здоровьесберегающего образования в школе	5	2	2/2	23,7			
1.1 Тема. Валеология как концептуальная основа организации здоровьесберегающего образования в современной школе	5	1	1	3,7	Самостоятельное изучение учебной и научной литературы по проблеме становления валеологии как науки	Описание специфических характеристик характеристик валеологии	ОПК-6 –зув; ПК-3 – зув; ПК-7 – зув; ДПК-5 – зув;
1.2 Тема. Методологические подходы к пониманию человека как носителя здоровья	5	0,5	0,5/0,5	4	Практическая отработка понятия «человек» по методу неоконченного предложения	Устный отчет студентов по результатам проведенной работы	ОПК-6 –зув; ПК-3 – зув; ПК-7 – зув; ДПК-5 – зув;
1.3 Тема. Здоровье человека как системообразующий фактор здоровьесберегающего образования	5	0,5	0,5/0,5	6	Самостоятельное изучение учебной и научной литературы по здоровью человека	Разработка понятия «здоровье человека» в технологии развивающейся кооперации	ОПК-6 –зув; ПК-3 – зув; ПК-7 – зув; ДПК-5 – зув;
1.4 Тема. «Пирамида здоровья» как путь	5	0	0	6	Подготовка докладов по	Выступление с	ОПК-6 –зув; ПК-

здоровья человека					ступеням «Пирамиды здоровья»	докладами на практических занятиях	3 – зув; ПК-7 – зув; ДПК-5 – зув;
1.5 Тема Опыт решения проблемы организации здоровьесберегающего образования в современной школ	5	0	0	4	Сбор статистических данных по состоянию здоровья учащихся общеобразовательной школы	Проверка индивидуальных заданий по вываленным статическим показателям состояния здоровья современных школьников	ОПК-6 –зув; ПК-3 – зув; ПК-7 – зув; ДПК-5 – зув;
Итого по разделу	5	1	2/2	23,7			
2 Раздел. Теоретические основы организации здоровьетворящего образования в современной школе	5	1	1/1	20			
2.1 Тема. Влияние современного педагогического процесса на здоровье его субъектов	5	0	0	4	Анализ особенностей организации современного образовательного процесса в начальной школе	Устный опрос по выявленным объективным и субъективным здраворазрушительным факторам	ОПК-6 –зув; ПК-3 – зув; ПК-7 – зув; ДПК-5 – зув;
2.2 Тема Понятие «здоровьетворящее образование» как педагогическая категория	5	0,5	0,5/0,5	4	Разработка в технологии развивающейся кооперации понятия «здоровьетворящее образование»	Представление в письменном виде структуры здоровьетворящего образования	ОПК-6 –зув; ПК-3 – зув; ПК-7 – зув; ДПК-5 – зув;
2.3. Тема Принципы здоровьетворящего образования и их классификация	5	0,5	0,5/0,5	4	Самостоятельное изучение лекционного материала по теме «Принципы здоровьетворящего образования и их классификация»	Устный опрос по изученному лекционному материалу	ОПК-6 –зув; ПК-3 – зув; ПК-7 – зув; ДПК-5 – зув;
2.4 Тема Принципы здоровьесориентированного (валеогенного) сознания	5	0	0	4	Самостоятельное изучение лекционного материала по теме «Принципы здоровьесориентированного (валеогенного) сознания»	Устный опрос по изученному лекционному материалу	ОПК-6 –зув; ПК-3 – зув; ПК-7 – зув; ДПК-5 – зув;

2.5 Тема Принципы здоровьесберегающего (валеологического) поведения	5	0	0	4	Самостоятельное изучение лекционного материала по теме «Принципы здоровьесберегающего (валеологического) поведения»	Устный опрос по изученному лекционному материалу	ОПК-6 –зуб; ПК-3 – зуб; ПК-7 – зуб; ДПК-5 – зуб;
Итого по разделу	5	1	1/1	20			
3 Раздел. Система организации здоровьесберегающего образования в современной школе	5	1	1/1	20			
3.1. Тема. Педагогические основания диагностики и оценки здоровья субъектов педагогического процесса	5	0,5	0,5/0,5	4	Самостоятельное изучение литературы по диагностике здоровья младших школьников	Описание доступных в начальной школе способов диагностики и самодиагностики здоровья учащихся	ОПК-6 –зуб; ПК-3 – зуб; ПК-7 – зуб; ДПК-5 – зуб;
3.2. Тема. Система здоровьесберегающих педагогических технологий как фактор организации процесса здоровьесберегающего образования в современной школе	5	0,5	0,5/0,5	4	Разработка здоровьесберегающих педагогических технологий, доступных к применению в учебном процессе	Самоотчет по разработанным здоровьесберегающим педагогическим технологиям	ОПК-6 –зуб; ПК-3 – зуб; ПК-7 – зуб; ДПК-5 – зуб;
3.3. Тема. Педагогические условия организации здоровьесберегающего образования в современной школе	5	0	0	4	Самостоятельное изучение литературы по проблеме реализации Педагогические условия организации здоровьесберегающего образования в современной начальной школе	Самоотчет по педагогическим условиям организации здоровьесберегающего образования в современной школе	ОПК-6 –зуб; ПК-3 – зуб; ПК-7 – зуб; ДПК-5 – зуб;
3.4 Тема. Кадровое обеспечение здоровьесберегающего образования в современной школе	5	0	0	4	Самостоятельное изучение литературы по требованиям кадровой обеспечению здоровьесберегающего образования в современной начальной школе	Самоотчет по портрету современного учителя начальных классов, ориентированного на сохранение здоровья учащихся	ОПК-6 –зуб; ПК-3 – зуб; ПК-7 – зуб; ДПК-5 – зуб;
3.5 Тема. Критерии оценки эффективности организации	5	0	0	4	Разработка в технологии развивающейся кооперации	Представление письменного отчета по	ОПК-6 –зуб; ПК-3 – зуб; ПК-7 –

здоровьетворящего образования в современной школе					критериев оценки эффективности организации здоровьетворящего образования в современной школе	проделанной работе	зув; ДПК-5 – зув;
Итого по разделу	5	1	1/1	20		Зачет	
Итого за семестр	5	4	4/4	63,7		Зачет	
Итого по дисциплине	5	4	4/4	63,7		Зачет	

5. Образовательные и информационные технологии

На лекциях и практических занятиях по курсу «Здоровьесбережение в профессиональной деятельности учителя начальных классов» используются следующие методы обучения и педагогические технологии: проблемное изложение, диалоговый метод, реферирование, технология развивающейся кооперации (технология согласования), «педагогический бином», метод неоконченного предложения, мозговой штурм, дебаты, демонстрация (просмотр видеофильмов по тематике курса), конференция, проектирование индивидуальных программ оздоровления, круглый стол, а также практические технологии оздоровления (сохранения, поддержания, укрепления и наращивания здоровья): дыхательные гимнастики, двигательные упражнения, различные виды рефлексии (через слово, танец, движение, музыку, пантомиму, театрализацию и т. д.); тренинги духовного роста; тренинги личностного роста с элементами театрализации.

6. Учебно-методическое обеспечение самостоятельной работы студентов

Раздел/ тема дисциплины	Вид самостоятельной работы	Кол-во часов	Формы контроля
1 Раздел. Теоретико-методологические основы организации здоровьесберегающего образования в школе	–	30	–
1.1 Тема. Валеология как концептуальная основа организации здоровьесберегающего образования в современной школе	Изучение литературы по теме и подготовка выступлений на практических занятиях	4	Работа на практических занятиях
1.2 Тема. Методологические подходы к пониманию человека как носителя здоровья	Изучение литературы по теме и подготовка выступлений на практических занятиях	6	Работа на практических занятиях
1.3 Тема. Здоровье человека как системообразующий фактор здоровьесберегающего образования	Изучение литературы по теме и подготовка выступлений на практических занятиях	8	Работа на практических занятиях
1.4 Тема. «Пирамида здоровья» как путь здоровья человека	Изучение литературы по теме и подготовка выступлений на практических занятиях	8	Работа на практических занятиях
1.5 Тема. Опыт решения проблемы организации здоровьесберегающего образования в современной школе	Изучение литературы по теме и подготовка выступлений на практических занятиях	4	Работа на практических занятиях
Итого по разделу	–	30	–
2 Раздел. Теоретические основы организации здоровьесберегающего образования в современной школе	–	20	–
2.1 Тема. Влияние современного	Подготовка докладов по	4	Выступление с

Раздел/ тема дисциплины	Вид самостоятельной работы	Кол-во часов	Формы контроля
педагогического процесса на здоровье его субъектов	теме занятия		докладом на с практическом занятии
2.2 Тема Понятие «здоровьетворящее образование» как педагогическая категория	Подготовка докладов по теме занятия	4	Выступление с докладом на с практическом занятии
2.3. Тема Принципы здоровьетворящего образования и их классификация	Подготовка докладов по теме занятия	4	Выступление с докладом на с практическом занятии
2.4 Тема Принципы здоровьесориентированного (валеогенного) сознания	Подготовка докладов по теме занятия	4	Выступление с докладом на с практическом занятии
2.5 Тема Принципы здоровьетворящего (валеологического) поведения	Подготовка докладов по теме занятия	4	Выступление с докладом на с практическом занятии
Итого по разделу	–	20	–
3 Раздел. Система организации здоровьетворящего образования в современной школе	–	20	–
3.1. Тема. Педагогические основания диагностики и оценки здоровья субъектов педагогического процесса	Практическое освоение педагогических способов диагностики здоровья субъектов педагогического процесса	4	Деятельностная активность на практических занятиях
3.2. Тема. Система здоровьетворящих педагогических технологий как фактор организации процесса здоровьетворящего образования в современной школе	Практическое освоение педагогических здоровьесберегающих технологий, применимых в рамках учебного процесса образовательной организации общего образования	4	Деятельностная активность на практических занятиях
3.3. Тема. Педагогические условия организации процесса здоровьетворящего образования в современной школе	Разработка педагогических условий организации процесса здоровьетворящего образования в начальной школе	4	Деятельностная активность на практических занятиях
3.4 Тема. Кадровое обеспечение здоровьетворящего образования в современной школе	Разработка программы формирования у педагогов валеологической грамотности	4	Деятельностная активность на практических занятиях
3.5 Тема. Критерии оценки эффективности организации здоровьетворящего образования в	Разработка критериев оценки эффективности организации	4	Деятельностная активность на практических

Раздел/ тема дисциплины	Вид самостоятельной работы	Кол-во часов	Формы контроля
современной школе	здоровьетворящего образования в начальной школе		занятиях
Итого по разделу	–	20	–
Итого по дисциплине	–	70	Зачет

Методические рекомендации для подготовки к лекционным и практическим занятиям

При изучении каждой темы студент должен придерживаться следующего порядка:

- изучив материалы до соответствующего занятия, подумать, какие уточняющие вопросы можно задать преподавателю на лекции;
- при закреплении материала необходимо воспользоваться контрольными вопросами и заданиями к каждой теме;
- самостоятельную работу по теме (разделу) выполнять после изучения всего материала;
- при подготовке к семинарским занятиям необходимо руководствоваться вопросами для обсуждения при изучении источников;
- при выполнении заданий к семинарским занятиям необходимо тщательно проработать формулировку задания;
- при подготовке к занятиям необходимо ориентироваться на показатели и критерии оценки активной работы студентов на семинарских занятиях и выполнение программы самостоятельной работы;
- переход к изучению новой темы возможен только в случае выполнения всех заданий предыдущих разделов.

При проведении лекционных и практических занятий используются следующие образовательные технологии: традиционная технология обучения, модульно-компетентностная технология, информационные технологии (часть лекционных занятий проводятся с применением презентаций и показом видеofilьмов), технология лично–ориентированного обучения, элементы адаптивной технологии и технологии сотрудничества, технология развивающейся кооперации.

В учебном процессе используются интерактивные формы проведения занятий: проблемная лекция (по проблеме «Человек как носитель здоровья»), лекция-дискуссия (по вопросам сущности здоровья человека как культурного феномена и педагогического понятия), лекция пресс-конференция (в ходе обсуждения факторов здоровья и причин нездоровья человека), семинар-дискуссия (по проблеме взаимодействие человека с самим собой и окружающим миром), семинар-конференция (по проблеме оценки здоровьесберегающего потенциала современных образовательных технологий и здоровьесберегающей направленности методов обучения и воспитания младших школьников), круглый стол (в ходе обсуждения вопросов готовности личности к здоровьетворению как показателя культуры здоровья человека)

7 Оценочные средства для проведения промежуточной аттестации

Перечень тем для выступления с сообщениями на практических занятиях (с методическим комментарием)

1. Человек как носитель здоровья (раскрыть определение понятия «человек», пользуясь справочными изданиями по философии, психологии и педагогике. Раскрыть структуру организма человека (строение тела, структуру психической сферы личности человека, особенности мыслительной деятельности. Ответить на вопросы: почему человек является главной ценностью жизни; что значит выражение «человек – венец природы»).

2. Здоровье человека как природно-культурное явление (осветить вопрос о зависимости здоровья человека от окружающего мира и от самого человека – от образа его жизни).
3. Сознание человека и его здоровье (раскрыть роль сознания человека в становлении – сохранении, поддержании, укреплении и наращивании его здоровье).
4. Дыхание как функция живого организма (дать характеристику дыхательной системы человека, механизм газообмена и значение дыхания человека для его здоровья; дать краткую характеристику дыхательных гимнастик как технологий здоровьесбережения).
5. Сон как фактор здоровья человека (дать определение сна как важнейшего для здоровья физиологического процесса; охарактеризовать фазы сна; выявить факторы, влияющие на качество сна человека и особенности сна в разные возрастные периоды; обозначить признаки здорового сна; дать характеристику технологий восстановления и поддержания здорового сна).
6. Вода как фактор здоровья человека (раскрыть особенности водно-солевого обмена в организме человека; дать характеристику жидкостей, содержащихся в организме человека: крови, лимфы, желудочного сока, желчи, слезы, слюны, секрета, пота, урины).
7. Питание как фактор здоровья человека (раскрыть понятие «рациональное питание»; дать характеристику строения пищеварительной системы; раскрыть требованиями к рациональному питанию; составить свод правил здорового питания).
8. Нетрадиционные подходы к питанию человека (дать характеристику раздельного питания, вегетарианства строго и нестрого, сыроядения, природосообразного питания).
9. Движение как фактор здоровья человека (раскрыть значение движения для здоровья человека в разные периоды его жизни).
10. Закаливание как фактор здоровья человека (раскрыть суть закаливания и его значение для повышения адаптивных возможностей человека; дать характеристику средств и систем закаливания).
11. Ароматерапия как технология здоровьесбережения и средство сохранения, поддержания и укрепления здоровья человека (осветить вопрос о воздействии естественных (натуральных) запахов на организм и здоровье человека).
12. Фитотерапия как средство оздоровления человека (дать определения понятия «фитотерапия»; средства фитотерапии и правила их применения; продукты питания как средства фитотерапии).
13. Значение силы духа и воли для здоровья человека (понятие о духовном здоровье; духовные источники жизненных сил человека). психологическом здоровье; приемы сохранения психологического здоровья; критерии психологического здоровья человека).
14. Психологическое состояние человека как фактор его здоровья (понятие о психологическом здоровье; приемы сохранения психологического здоровья; критерии психологического здоровья человека).
15. Значение отношений человека с другими людьми как фактор здоровья (психология межличностных отношений, правила гармоничного построения взаимоотношений с другими людьми, отношения в линии Я – другой как путь любви; посторонние отношений в системе социальных иерархий).
16. Понятие о здоровом образе жизни (здоровый образ жизни как один из определяющих для здоровья человека факторов; составляющие здорового образа жизни, характеристика содержания каждой составляющей).
17. Отсутствие вредных привычек как главное звено в сохранении и укреплении здоровья человека (трезвость как норма жизни; понятие о трезвости в узком понимании; понятие о «разрешенных» и «запрещенных» наркотических веществах; причины наркотизации людей; характеристика современных методов профилактики наркотизации (алкоголизации, табакокурения и наркомании); понятие о ложных и природосообразных убеждениях по поводу употребления алкоголя).
18. Режим труда и отдыха как фактор здоровья человека (понятие о трудовой деятельности человека; нормы трудовой недели по возрастам работников; главные правила здоровосхранной организации трудового дня человека; понятие об отдыхе, (за исключением

сна), виды активного и пассивного отдыха; нормативное соотношение трудовой активности и отдыха в течение дня, недели, года).

19. Межличностные отношения как фактор здоровья человека (понятие о межличностных отношениях; правила здоровьесохранных отношений между взрослыми и детьми; правила здоровьесохранных отношений между мужчинами и женщинами).

20. Жидкости в организме человека: их функции и значение для здоровья (охарактеризовать жидкости, содержащиеся в организме человека: кровь, лимфу, желудочный сок, желчь, урину, пот, слюну, слезы, все виды секрета; раскрыть химический состав каждой жидкости, функции, выполняемые в организме; проблемы, связанные с расстройством функций каждой данной жидкости и правила поддержания каждой жидкости в «здоровом» состоянии).

Примечание: библиографический поиск по теме реферата является одним из критериев его оценки.

Общие методические рекомендации по написанию и представлению текста выступления:

- первоначально пишется реферат (объем реферата не ограничивается);
- затем реферат перерабатывается в текст объемом 8-10 страниц, что соответствует 20-минутному устному выступлению;
- текст выступления излагается в стиле устной речи;
- форматирование текста реферата и доклада осуществляется в соответствии с установленными требованиями (см. Орехова, Т. Ф., Ганцен Н. Ф. Подготовка курсовых и дипломных работ по педагогическим наукам : методическое пособие для студентов... – Магнитогорск : МаГУ, 2009. – 139 с.; место хранения: ауд. 304 в Институте педагогики (ул. Вокзальная, 88; время работы с 09-00 до 15-00);
- список литературы оформляется в соответствии с требованиями ГОСТ (см. Приложение 1 // Орехова, Т. Ф., Ганцен Н. Ф. Подготовка курсовых и дипломных работ по педагогическим наукам : методическое пособие для студентов... – Магнитогорск : МаГУ, 2009. – 139 с.; место хранения: ауд. 304 в Институте педагогики (ул. Вокзальная, 88; время работы с 09-00 до 15-00.);
- титульный лист оформляется по образцу (см. Приложение 1 // Орехова, Т. Ф., Ганцен Н. Ф. Подготовка курсовых и дипломных работ по педагогическим наукам : методическое пособие для студентов... – Магнитогорск : МаГУ, 2009. – 139 с.).

Технические требования к оформлению текста реферата

1. Объем стандартного компьютерного текста не ограничен.
2. Форматирование текста осуществляется в соответствии с установленными требованиями: – тип шрифта – Times New Roman; – размер шрифта (кегель) – 14; – начертание шрифта – обычный; – отступ первой (красной) строки 1,25 см (или 1,27 см) для всего документа; – отступа от полей ни справа, ни слева нет; – выравнивание – по ширине; – интервал – полуторный; – поля: верхнее и нижнее по 2 см, левое – 3 см, правое – 1 см.
3. Список литературы оформляется в соответствии с требованиями ГОСТ 7.2.2011 (см. Приложение 3)
4. Титульный лист оформляется по образцу (см. Приложение 2.1).

Перечень вопросов для подготовки к зачету по дисциплине «Организация здоровьесохраняющего образования в начальной школе»

1. Раскройте подходы к пониманию сущности человека как носителя здоровья? Чем характеризуются природное и культурное начало в человеке? Что является показателем культуры личности человека как биосоциального существа.
2. Раскройте содержание педагогического подхода к трактовке здоровья человека.

3. Дайте характеристику здоровья человека как феномена культуры его личности в контексте взаимодействия с окружающим миром? Какие стороны человека отражают такие его определения, как индивид, личность, субъект, индивидуальность?

4. Какие существуют в настоящее время подходы к объяснению причин нездоровья человека? В чем видит причины нездоровья человека Н. М. Амосов и почему? В чем видит причины нездоровья В. В. Гарбузов и почему? В чем видит причины нездоровья Л. Хэй, а также К. Изард, В. П. Эфроимсон и почему?

5. Что вкладывается сегодня в понятие «здоровый образ жизни»? Каким образом можно выявить уровень здорового образа жизни индивида?

6. Каковы критерии здоровья человека как природно-культурного феномена? Что такое энергичность организма человека? В чем и как она проявляется? Что такое внутренний покой или психоэмоциональная уравновешенность человека? В чем и как она проявляется? Что такое конструктивно-позитивное мышление человека? В чем и как оно проявляется?

7. Что такое «пирамида здоровья»? В чем ее суть? Что отражает «пирамида здоровья»? Какова логика «пирамиды здоровья» и почему?

8. В чем суть первой ступени «пирамиды здоровья»? Какие здоровьесберегающие технологии обеспечивают становление здоровья человека на первой ступени «пирамиды здоровья»? Как представлена первая ступень «пирамиды здоровья» в программе «Здоровое поколение» в блоке начальной школы?

9. В чем суть второй ступени «пирамиды здоровья»? Какие здоровьесберегающие технологии обеспечивают становление здоровья человека на второй ступени «пирамиды здоровья»? Как представлена вторая ступень «пирамиды здоровья» в программе «Здоровое поколение» в блоке начальной школы?

10. В чем суть третьей ступени «пирамиды здоровья»? Какие здоровьесберегающие технологии обеспечивают становление здоровья человека на третьей ступени «пирамиды здоровья»? Как представлена третья ступень «пирамиды здоровья» в программе «Здоровое поколение» в блоке начальной школы?

11. В чем суть четвертой ступени «пирамиды здоровья»? Какие здоровьесберегающие технологии обеспечивают становление здоровья человека на четвертой ступени «пирамиды здоровья»? Как представлена четвертая ступень «пирамиды здоровья» в программе «Здоровое поколение» в блоке начальной школы?

12. В чем суть пятой ступени «пирамиды здоровья»? Какие здоровьесберегающие технологии обеспечивают становление здоровья человека на пятой ступени «пирамиды здоровья»? Как представлена пятая ступень «пирамиды здоровья» в программе «Здоровое поколение» в блоке начальной школы?

13. В чем суть шестой ступени «пирамиды здоровья»? Какие здоровьесберегающие технологии обеспечивают становление здоровья человека на шестой ступени «пирамиды здоровья»? Как представлена шестая ступень «пирамиды здоровья» в программе «Здоровое поколение» в блоке начальной школы?

14. В чем суть седьмой ступени «пирамиды здоровья»? Какие здоровьесберегающие технологии обеспечивают становление здоровья человека на седьмой ступени «пирамиды здоровья»? Как представлена седьмая ступень «пирамиды здоровья» в программе «Здоровое поколение» в блоке начальной школы?

15. В чем суть восьмой ступени «пирамиды здоровья»? Какие здоровьесберегающие технологии обеспечивают становление здоровья человека на восьмой ступени «пирамиды здоровья»? Как представлена восьмая ступень «пирамиды здоровья» в программе «Здоровое поколение» в блоке начальной школы?

16. В чем суть девятой ступени «пирамиды здоровья»? Какие здоровьесберегающие технологии обеспечивают становление здоровья человека на девятой ступени «пирамиды здоровья»? Как представлена девятая ступень «пирамиды здоровья» в программе «Здоровое поколение» в блоке начальной школы?

17. Что из себя представляют принципы здоровьесберегающего образования? В чем их суть? Дайте определение принципам здоровьесберегающего сознания? В чем их суть? Перечислите принципы здоровьесберегающего сознания? Дайте определение принципам здоровьесберегающего поведения? В чем их суть? Перечислите принципы здоровьесберегающего поведения?

18. Раскройте содержание принципов самостоятельности и последовательности.

19. Раскройте содержание принципов взаимозависимости, взаимообусловленности и автономности.

20. Раскройте содержание принципа постепенности и систематичности.

21. Раскройте содержание принципов взаимообозрения и одобрения.

22. Раскройте содержание принципов согласия и позитивной речевой установки.

23. Раскройте содержание принципов личностного обращения и взаиморазвития.

24. Раскройте содержание принципа безусловной любви.

25. Раскройте содержание понятия «здоровьесберегающие педагогические технологии» на основе содержания базовых понятий: «педагогическая технология» и «здоровьесбережение». Назовите признаки, по которым любую технологию можно отнести к педагогическим здоровьесберегающим технологиям.

26. Что такое рефлексия? Какую функцию выполняет рефлексия в становлении здоровья человека? Как использовать рефлексия для обобщения результатов на уроке здоровья?

27. Раскройте содержание и направления оздоровительной работы в начальной школе. Какие требования предъявляются к уроку здоровья в начальной школе?

28. Что такое динамическая пауза? Как организовать динамические паузы на уроках в начальной школе?

Требования к докладу

1. Объем 7-10 страниц (без учета титульного листа) на листах формата А 4, стандартное форматирование по установленным требованиям (см. п. 2 **Требований к реферату** приложение 1.1.)

2. Текст доклада пишется с учетом принципов построения устной речи.

3. Титульный лист к тексту доклада оформляется по образцу (см. Приложение 2.2 к зачётному заданию).

Критерии оценки реферата и доклада по теме реферата

Критерии	Показатели	Уровень		
		высокий (2 балла)	средний (1 балл)	низкий (0 баллов)
Качество содержания текста реферата	1. Полнота раскрытия темы	Полнота раскрытия темы вполне достаточная	Полнота раскрытия темы не вполне достаточная	Полнота раскрытия темы недостаточная
	2. Логика изложения материала	Логика изложения материала соблюдена в полной мере	Имеются нарушения в логике изложения материала	Материал излагается бессистемно
	3. Соблюдение научного стиля изложения	Научный стиль изложения соблюден в полной мере	В текста имеются отдельные фрагменты с использованием других стилей изложения	Научный стиль изложения практически не соблюдается
Количественный	4. Объем текста реферата в	Объем реферата выдержан в	Объем реферата превышает	Объем реферата не достаточен

Критерии	Показатели	Уровень		
		высокий (2 балла)	средний (1 балл)	низкий (0 баллов)
критерий	страницах	соответствии с требованиями	установленные нормы	
	5. Техническое оформление текста реферата	Техническое оформление текста в полной мере соответствует требованиям	Имеются отдельные нарушения требований к техническому оформлению текста	Имеются значительные нарушения требований к техническому оформлению текста
Качество устного выступления по теме реферата	6. Соблюдение принципов построения устной речи	Текст излагается в строгом соответствии с принципами построения устной речи	В тексте имеются отдельные фрагменты в характере письменного стиля изложения	Практически весь текст написан с использованием письменного стиля изложения
	7. Чёткость дикции	Дикция чёткая, орфоэпически грамотная	Дикция не достаточно, допускаются отдельные орфоэпические ошибки	Дикция не чёткая, часть слов произносится невнятно, большое количество орфоэпических ошибок
Качество устного выступления по теме реферата	8. Интонационная выразительность речи	Речь интонационно выразительная и мелодически богатая, грамотными логическими ударениями	Речь недостаточно интонационно выразительная, имеются отдельные монотонно изложенные фрагменты тексты	Речь в основном монотонная, недостаточно интонационно выразительная, практически отсутствуют логические ударения
	9. Грамотность речи (правильность ударений в словах)	Речь безупречно грамотная, все ударения в словах расставлены правильно	Имеются отдельные речевые ошибки	В речи достаточно много речевых ошибок
	10. Громкость речи	Громкость речи достаточная, соответствует размеру аудитории	Громкость речи повышенная, не соотносится с размером аудитории	Громкость речи недостаточная для данного размера аудитории
	11. Темп речи	Темп речи соответствует законам восприятия речи на слух	Темп речи слишком быстрый, что затрудняет его восприятия на слух	Темп речи очень медленный, что снижает интерес к его содержанию

8 Учебно-методическое и информационное обеспечение дисциплины

а) Основная литература:

а) Основная литература

1. Орехова, Т. Ф. Учебно-методический комплекс по дисциплине «Педагогические здоровьесберегающие технологии» : учебное пособие / Т. Ф. Орехова, Т. В. Кружилина ; МГТУ. - Магнитогорск : МГТУ, 2018. - 1 электрон. опт. диск (CD-ROM). - Загл. с титул. экрана. - URL:

<https://magtu.informsystema.ru/uploader/fileUpload?name=3681.pdf&show=dcatalogues/1/1527107/3681.pdf&view=true> (дата обращения: 15.10.2019). - Макрообъект. - Текст : электронный. - Сведения доступны также на CD-ROM.

2. Степанова, О. П. Диагностика психического здоровья : практикум / О. П. Степанова ; МГТУ. - Магнитогорск : МГТУ, 2017. - 1 электрон. опт. диск (CD-ROM). - Загл. с титул. экрана. - URL:

<https://magtu.informsystema.ru/uploader/fileUpload?name=3194.pdf&show=dcatalogues/1/1136688/3194.pdf&view=true> (дата обращения: 04.10.2019). - Макрообъект. - Текст : электронный. - Сведения доступны также на CD-ROM.

б) Дополнительная литература

1. Тестирование физической культуры и здоровья студентов средствами контроля и самоконтроля : учебное пособие / Н. А. Усцеломова, С. В. Усцеломов, В. Ф. Неретин, Т. Ф. Орехова ; МГТУ. - [2-е изд.]. - Магнитогорск : МГТУ, 2016. - 1 электрон. опт. диск (CD-ROM). - Загл. с титул. экрана. - URL:

<https://magtu.informsystema.ru/uploader/fileUpload?name=2846.pdf&show=dcatalogues/1/1133258/2846.pdf&view=true> (дата обращения: 04.10.2019). - Макрообъект. - Текст : электронный. - Сведения доступны также на CD-ROM.

2. 2. Мицан, Е. Л. Лечебный массаж : учебное пособие / Е. Л. Мицан ; МГТУ. - Магнитогорск : МГТУ, 2015. - 1 электрон. опт. диск (CD-ROM). - Загл. с титул. экрана. - URL: <https://magtu.informsystema.ru/uploader/fileUpload?name=1276.pdf&show=dcatalogues/1/1123471/1276.pdf&view=true> (дата обращения: 04.10.2019). - Макрообъект. - Текст : электронный. - Сведения доступны также на CD-ROM.

в) Методические указания

Самостоятельная работа студентов вуза : практикум / составители: Т. Г. Неретина, Н. Р. Уразаева, Е. М. Разумова, Т. Ф. Орехова ; Магнитогорский гос. технический ун-т им. Г. И. Носова. - Магнитогорск : МГТУ им. Г. И. Носова, 2019. - 1 CD-ROM. - Загл. с титул. экрана. - URL: <https://magtu.informsystema.ru/uploader/fileUpload?name=3816.pdf&show=dcatalogues/1/1530261/3816.pdf&view=true> (дата обращения: 18.10.2019). - Макрообъект. - Текст : электронный. - Сведения доступны также на CD-ROM.

г) Программное обеспечение и Интернет-ресурсы

Наименование ПО	№ договора	Срок лицензия	действия
MS Windows 7	Д-1227 от 08.10.2018 Д-757-17 от 27.06.2017	11.10.2021 27.07.2018	
MS Office 2007	№ 135 от 17.09.2007	бессрочно	
FAR Manager	свободно распространяемое	бессрочно	
7Zip	свободно распространяемое	бессрочно	

Интернет-ресурсы:

- 1) Национальная информационно-аналитическая система – Российский индекс научного цитирования (РИНЦ) URL: https://elibrary.ru/project_risc.asp
- 2) Электронная база периодических изданий East View Information Services, ООО «ИВИС» <https://dlib.eastview.com/>
- 3) Поисковая система Академия Google (Google Scholar) URL: <https://scholar.google.ru/>
- 4) Информационная система - Единое окно доступа к информационным ресурсам URL: <http://window.edu.ru/>
- 5) Российская Государственная библиотека. Каталоги <https://www.rsl.ru/ru/4readers/catalogues/>
- 6) Электронные ресурсы библиотеки МГТУ им. Г.И. Носова <http://magtu.ru:8085/marcweb2/Default.asp>
- 7) Университетская информационная система РОССИЯ <https://uisrussia.msu.ru>
- 8) Международная наукометрическая реферативная и полнотекстовая база данных научных изданий «Web of science» <http://webofscience.com>
- 9) Международная реферативная и полнотекстовая справочная база данных научных изданий «Scopus» <http://scopus.com>
- 10) Международная база полнотекстовых журналов Springer Journals <http://link.springer.com/>
- 11) Международная база справочных изданий по всем отраслям знаний SpringerReference <http://www.springer.com/references>

1. 9 Материально-техническое обеспечение дисциплины (модуля)

Материально-техническое обеспечение дисциплины включает:

Учебные аудитории для проведения дистанционных занятий лекционного типа	Стол компьютерный, стол письменный, стул офисный, документ-камера Epson, источник бесперебойного питания POWERCOMIMD-1500AP , камера высокого разрешения, компьютер персональный (типб), проектор ViewSonicPJD7526W, спикерфон настольный Calisto-620 Plantronics, веб-камера LogitechC920, система акустическая настольная, стереогарнитура (микрофон с шумоподавлением), экраннастенныйDigis Optimal-C MW DSOC-11032*2
Учебные аудитории для проведения практических занятий, групповых и индивидуальных консультаций, текущего контроля и промежуточной аттестации	Стол компьютерный, стол письменный, стул офисный, документ-камера Epson, источник бесперебойного питания POWERCOMIMD-1500AP , камера высокого разрешения, компьютер персональный (типб), проектор ViewSonicPJD7526W, спикерфон настольный Calisto-620 Plantronics, веб-камера LogitechC920, система акустическая настольная, стереогарнитура (микрофон с шумоподавлением), экраннастенныйDigis Optimal-C MW DSOC-11032*2
Помещения для самостоятельной работы обучающихся	Персональные компьютеры с пакетом MS Office, выходом в Интернет и с доступом в электронную информационно-образовательную среду университета
Помещение для хранения и профилактического обслуживания учебного оборудования	Стеллажи для хранения учебно-наглядных пособий и учебно-методической документации.

Таблица 1 – Дневник сна (образец)

Дата	Время засыпания	Время пробуждения	Деятельность перед сном	Продолжительность сна	Качество засыпания	Качество просыпания	Качество сна	Состояние перед сном	Наличие сновидений	Примечание
11.02.-12.02	22-00	7-00	Читал книгу 1 час.	9 часов	Засыпал долго	Проснулся легко	Сон был чуткий	Спать не хотелось	Не было	Записал дневник вечером 12.02
12..02-13.02	23-30	6-00	Смотрел поTV передачу «Воскрес- ный вечер» с Владимиром Соловьевым	6,5 часов	Заснул быстро	Долго не мог встать	Сон был глубокий	Очень хотел спать, даже не мог выполнить домашнее задание до конца	Были сны нехорошие	Лень было записывать в дневник

Вопросы для самоанализа *дневника сна*:

1. Средняя продолжительность сна.
2. Факторы, влияющие на качество сна.
3. Оценка уровня качества сна по критериям
 - а) скорость засыпания (от 3 до 5 минут),
 - б) легкость пробуждения (по состоянию бодрости);
 - в) полноценность сна (по степени его крепкости, то есть отсутствия реагирования на звуки и свет).

Таблица 2 – Дневник питания (образец)

Дата	Время приема пищи	Состав и объем съеденной пищи	Ощущения до еды	Ощущения во время еды	Ощущения после еды	Какие причины побудили поесть	Примечание
11.02.2009	8-00	Бутерброд с сыром, стакан кофе с молоком	Есть не хотелось	Ела без удовольствия, потому что надо	Неприятные ощущения переполненности и желудка	Мама приучила меня всегда завтракать	Первый день оказался трудным для наблюдения за собой. Все время забывала следить, поэтому потом приходилось вспоминать, что ощущала, но и интересно.
11.02.2009	13-45	Салат из капусты, Тарелка борща (полпорции), пельмени (200 г), стакан компота	Сосало под ложечкой, ощущала аппетит	Все было очень вкусно	Очень сильно объелась, подумала, что зря съела пельмени, они были лишними	Думаю, что была голодна	
11.02.2009	18-00	Стакан зеленого чая до еды, тарелка картофельного пюре с сарделькой	Особого чувства голода не было	Ела с удовольствием	Съела небольшую порцию, поэтому не было	Стараюсь последний раз поесть в шесть часов	

Вопросы для самоанализа *дневника питания*:

Оценка рациона питания..

Режим питания.

Преимущественные причины употребления пищи.

Отношение к еде.

Оценка уровня качества питания по принципу природосообразности для организма человека.