



МИНИСТЕРСТВО ОБРАЗОВАНИЯ И НАУКИ РОССИЙСКОЙ ФЕДЕРАЦИИ
Федеральное государственное бюджетное образовательное учреждение
высшего образования
«Магнитогорский государственный технический университет им. Г.И. Носова»



ПРЕДПОСЛАВЛЯЮ:
Директор института
С. С. Логунова

10 2018 г.

РАБОЧАЯ ПРОГРАММА ДИСЦИПЛИНЫ

АКАДЕМИЧЕСКАЯ СКУЛЬПТУРА

Направление подготовки
54.03.01 «Дизайн»

Направленность (профиль) программы
Дизайн мебели

Уровень высшего образования – **бакалавриат**

Программа подготовки – **академический бакалавриат**

Форма обучения
Очная

Институт	Строительства, архитектуры и искусства
Кафедра	Академического рисунка и живописи
Курс	1
Семестр	1

Магнитогорск
2018 г.

Рабочая программа составлена на основе ФГОС ВО по направлению подготовки 54.03.01 «Дизайн», утвержденного приказом МОиН РФ от 11. 08. 2016 г., протокол № 1004.

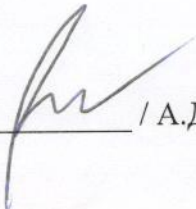
Рабочая программа рассмотрена и одобрена на заседании кафедры академического рисунка и живописи «5» октября 2018 г., протокол № 2.

Зав. кафедрой  / С.В. Рябинова/

Рабочая программа одобрена методической комиссией института строительства, архитектуры и искусства «11» октября 2018 г., протокол № 1.


Председатель  / О.С. Логунова/

Согласовано:
Зав. кафедрой дизайна

 / А.Д. Григорьев/

Рабочая программа составлена:


доцент, к.филос.н., член СХ России

 / Д.Н. Деменов/

Рецензент:

директор ООО Производственно-коммерческая фирма «Статус»
(должность, ученая степень, ученое звание)



 / А.Н. Кустов /
(И.О. Фамилия)

1 Цели освоения дисциплины

Целью освоения дисциплины «**Академическая скульптура**» является повышение исходного уровня владения объемно-пластической формой достигнутого на предыдущей ступени образования, и овладение студентами необходимым и достаточным уровнем общепрофессиональной компетенции для решения художественно-творческих задач в профессиональной деятельности, а также для дальнейшего самообразования.

2 Место дисциплины в структуре образовательной программы подготовки бакалавра

Дисциплина «**Академическая скульптура**» относится к дисциплинам базовой части (Б1.Б.10) по направлению подготовки 54.03.01 «Дизайн» и изучается на 1 курсе в 1 семестре.

Для освоения дисциплины «**Академическая скульптура**» студенты используют знания, умения, навыки, сформированные в ходе параллельного изучения дисциплин «Академический рисунок», «Технический рисунок. Инженерная графика», «История искусств», «Проектная деятельность», «Основы производственного мастерства»: способность к самоорганизации и самообразованию, способность к абстрактному мышлению, анализу, синтезу, готовность творческого мышления, умения рисовать, чертить и проектировать объекты различного назначения.

Дисциплина «**Академическая скульптура**» является предшествующей для изучения таких дисциплин как «Пропедевтика», «Технический рисунок. Основы перспективы», «Пластическое моделирование», «Проектная деятельность», «Основы производственного мастерства».

3 Компетенции обучающегося, формируемые в результате освоения дисциплины и планируемые результаты обучения

В результате освоения дисциплины «**Академическая скульптура**» обучающийся должен обладать следующими компетенциями:

Структурный элемент компетенции	Планируемые результаты обучения
ОПК-3 – способностью обладать начальными профессиональными навыками скульптора, приемами работы в макетировании и моделировании	
Владеть	<ul style="list-style-type: none">- навыками работы с основными материалами и инструментами, используемые при построении рельефа;- навыками изготовления основы под рельеф – плинта;- основными методами и приемами скульптуры;- навыками моделирования простейших форм в рельефе.

4 Структура и содержание дисциплины

Общая трудоемкость дисциплины составляет 2 зачетные единицы, 72 акад. часа, в том числе:

- контактная работа – 54,1 акад. часа:
 - аудиторная – 54,1 акад. часа;
 - внеаудиторная – 0,1 акад. часов
- самостоятельная работа – 17,9 акад. часов

Раздел/ тема дисциплины	Семестр	Аудиторная контактная работа (в акад. часах)			Самостоятельная работа (в акад. часах)	Вид самостоятельной работы	Форма текущего контроля успеваемости и промежуточной аттестации	Код и структурный элемент компетенции
		лекции	лаборат. занятия	практич. занятия				
1. Раздел. Основные методы и приемы скульптуры.	1							
1.1. Тема: Материалы и инструменты.				2	2	Подготовка к практическому занятию.	Устный опрос	ОПК-3 – в
1.2. Тема: Изготовление плинта.				4	2	Выполнение практических работ, предусмотренных рабочей программой дисциплины.	Проверка индивидуальных заданий; консультация	ОПК-3 – в
1.3. Тема: Способы создания скульптуры.				4		Выполнение практических работ, предусмотренных рабочей программой дисциплины.	Проверка индивидуальных заданий; консультация	ОПК-3 – в
Итого по разделу				10	4		Проверка индивидуальных заданий; консультации	
2. Раздел. Рельефная скульптура				44	14			
2.1. Тема: Методы построения рельефа				12	4	Выполнение практических ра-	Проверка индивидуальных	ОПК-3 – в

Раздел/ тема дисциплины	Семестр	Аудиторная контактная работа (в акад. часах)			Самостоятельная работа (в акад. часах)	Вид самостоятельной работы	Форма текущего контроля успеваемости и промежуточной аттестации	Код и структурный элемент компетенции
		лекции	лаборат. занятия	практич. занятия				
розетки.						бот, предусмотренных рабочей программой дисциплины.	заданий; консультация	
2.2. Тема: Методы построения рельефа натюрморта.				17	4	Выполнение практических работ, предусмотренных рабочей программой дисциплины.	Проверка индивидуальных заданий; консультация	ОПК-3 – в
2.3. Тема: Методы построения рельефа головы человека.				15	6	Выполнение практических работ, предусмотренных рабочей программой дисциплины.	Проверка индивидуальных заданий; консультация	ОПК-3 – в
Итого по разделу				44	14			
Итого за семестр	1			54/16И	18		зачет с оценкой	
Итого по дисциплине				54/16И	18			

16/И – в том числе, часы, отведенные на работу в интерактивной форме.

5 Образовательные и информационные технологии

Реализация компетентностного подхода предусматривает использование в учебном процессе активных и интерактивных форм проведения занятий в сочетании с внеаудиторной работой с целью формирования и развития профессиональных навыков обучающихся.

При обучении студентов дисциплине «**Академическая скульптура**» следует осуществлять следующие образовательные технологии:

1. Традиционные образовательные технологии ориентируются на организацию образовательного процесса, предполагающую прямую трансляцию знаний от преподавателя к студенту (преимущественно на основе объяснительно-иллюстративных методов обучения).

Формы учебных занятий с использованием традиционных технологий:

Практические занятия, посвященные освоению конкретных навыков по предложенному алгоритму.

В рамках практических занятий последовательное изложение материала в дисциплинарной логике, осуществляемое преимущественно вербальными средствами (монолог преподавателя).

2. Технологии проблемного обучения – организация образовательного процесса, которая предполагает постановку проблемных вопросов, создание учебных проблемных ситуаций для стимулирования активной познавательной деятельности студентов.

Формы учебных занятий с использованием технологий проблемного обучения:

Практическое занятие в форме практикума – организация учебной работы, направленная на решение комплексной учебно-познавательной задачи, требующей от студента применения как научно-теоретических знаний, так и практических навыков. Также предусмотрены практические занятия с применением поискового и исследовательского методов.

3. Интерактивные технологии – организация образовательного процесса, которая предполагает активное и нелинейное взаимодействие всех участников, достижение на этой основе лично значимого для них образовательного результата. Наряду со специализированными технологиями такого рода принцип интерактивности прослеживается в большинстве современных образовательных технологий.

Формы учебных занятий с использованием специализированных интерактивных технологий:

В рамках практических занятий допускается коллективное обсуждение какого-либо спорного вопроса, проблемы, выявление мнений в группе (межгрупповой диалог, дискуссия как спор-диалог).

4. Информационно-коммуникационные образовательные технологии – организация образовательного процесса, основанная на применении специализированных программных сред и технических средств работы с информацией.

Формы учебных занятий с использованием информационно-коммуникационных технологий:

Практическое занятие в форме презентации – демонстрация учебных материалов, представленных в различных знаковых системах, в т.ч. иллюстративных, графических, аудио- и видеоматериалов).

6 Учебно-методическое обеспечение самостоятельной работы обучающихся

Примерная структура и содержание раздела:

По дисциплине «Академическая скульптура» предусмотрена аудиторная и внеаудиторная самостоятельная работа обучающихся, предполагающие выполнение практических работ.

Аудиторные практические работы (АПР), предусмотренные рабочей программой дисциплины:

- подготовка к следующему практическому занятию: приобретение необходимых материалов, инструментов и оборудования;
- работа над основой под рельеф – плинтом;
- работа над построением рельефа розетки;
- работа над построением рельефа натюрморта;
- работа над построением рельефа головы человека.

Индивидуальные домашние задания (ИДЗ):

Продолжить работу, начатую на практических занятиях, предусмотренных рабочей программой дисциплины:

- подготовка к следующему практическому занятию: приобретение необходимых материалов, инструментов и оборудования;
- завершение основы под рельеф – плинта;
- завершение построения рельефа розетки;
- завершение построения рельефа натюрморта;
- завершение построения рельефа головы человека.

7 Оценочные средства для проведения промежуточной аттестации

Структурный элемент компетенции	Планируемые результаты обучения	Оценочные средства
ОПК-3 – способностью обладать начальными профессиональными навыками скульптора, приемами работы в макетировании и моделировании.		
Владеть	<ul style="list-style-type: none"> - навыками работы с основными материалами и инструментами, используемые при построении рельефа; - навыками изготовления основы под рельеф – плинта; - основными методами и приемами скульптуры; - навыками моделирования простейших форм в рельефе. 	<p>Практические задания на решение задач из профессиональной области.</p> <p>1. По представленному гипсовому образцу, выполнить барельеф розетки «Лотос». Размер формата основы (плинта) – не более натуральной величины натуры. Материал: пластилин:</p> <ul style="list-style-type: none"> а) Выполнить линейный рисунок «Лотоса» согласно натуре. б) Проанализировав внешний вид и общее строение натуры, определить высоту рельефа. г) Выявив и сопоставив пропорциональные соотношения основных объемов постановки, передать форму розетки, посредством ровной фактуры логически обобщить до законченности. <p>2. Несложный натюрморт из простых бытовых предметов. Выполнить барельеф натюрморта. Размер формата основы (плинта) – 30х40 см, 40х50 см. Материал: пластилин:</p> <ul style="list-style-type: none"> а) Выполнить линейный рисунок натюрморта согласно натуре. б) Проанализировав внешний вид и общее строение натуры, определить высоту рельефа. г) Выявив и сопоставив пропорциональные соотношения основных объемов постановки, передать натюрморт в барельефе, посредством ровной фактуры логически обобщить до законченности. <p>3. По представленному гипсовому образцу, выполнить барельеф головы человека. Размер формата основы (плинта) – 30х40 см, 30х30 см. Материал: пластилин:</p> <ul style="list-style-type: none"> а) Выполнить линейный рисунок головы согласно натуре. б) Проанализировав внешний вид и общее строение натуры, определить высоту рельефа. г) Выявив и сопоставив пропорциональные соотношения основных объемов постановки, передать форму головы, посредством ровной фактуры логически обобщить до законченности.

б) Порядок проведения промежуточной аттестации, показатели и критерии оценивания:

Промежуточная аттестация по дисциплине «**Академическая скульптура**» проводится в конце семестра в форме просмотра, позволяющий выявить степень сформированности владений обучающихся. Обучающиеся должны предоставить все аудиторские задания. По итогам просмотра обучающийся получает дифференцированный зачет в соответствии с уровнем выполнения учебных задач.

Показатели и критерии оценивания:

Отлично – Умеет определить задачи и цели учебной постановки. Качественно, в соответствии с требованиями подготавливает основу под рельеф – плинт. Грамотно определяет и размещает в пространстве изображаемые объекты натурной постановки. Умеет точно определить точку зрения, масштаб. Грамотно выявляет и сопоставляет пропорциональные соотношения основных объемов постановки. Передает рельефную форму предметов и деталей в соответствии с натурой и логически последовательно обобщает до законченности.

Хорошо – Умеет определить задачи и цели учебной постановки. Грамотно определяет и размещает в пространстве изображаемые объекты натурной постановки. Умеет точно определить точку зрения, масштаб. В достаточной мере выявляет и сопоставляет пропорциональные соотношения основных объемов постановки. Передает рельефную форму предметов и деталей в соответствии с натурой и логически последовательно обобщает до законченности.

Удовлетворительно – Умеет определить задачи и цели учебной постановки. Не качественно, не в соответствии с требованиями подготавливает основу под рельеф – плинт. Не совсем грамотно определяет и размещает в пространстве изображаемые объекты натурной постановки. В достаточной мере выявляет и сопоставляет пропорциональные соотношения основных объемов постановки. Не в полной мере передает рельефную форму предметов и деталей в соответствии с натурой и логически последовательно обобщает до законченности.

Неудовлетворительно - Не понимает задач и цели, поставленных в учебной постановке. Не качественно, не в соответствии с требованиями подготавливает основу под рельеф – плинт. Не может разместить изображаемые объемы в пространстве натурной постановки. Не ориентируется в выборе масштаба, допускает композиционные ошибки. В конструктивном построении изображаемой группы форм, объемов показывает грубые ошибки. В работе много погрешностей при сопоставлении пропорциональных соотношений объемов постановки. Не выявляет рельефную форму предметов и деталей в соответствии с натурой. Не добивается логической завершенности.

8 Учебно-методическое и информационное обеспечение дисциплины (модуля)

а) Основная литература:

1. Деменёв, Д. Н. Основы скульптуры : учебно-методическое пособие [для вузов] / Д. Н. Деменёв ; Магнитогорский гос. технический ун-т им. Г. И. Носова. -

Магнитогорск : МГТУ им. Г. И. Носова, 2019. - 1 CD-ROM. - Загл. с титул. экрана. - URL: <https://magtu.informsystema.ru/uploader/fileUpload?name=3830.pdf&show=dcatalogues/1/1530269/3830.pdf&view=true> (дата обращения: 22.10.2019). - Макрообъект. - Текст : электронный. - Сведения доступны также на CD-ROM

2. Практикум по художественным дисциплинам для направлений подготовки «Дизайн», «Декоративно-прикладное искусство и народные промыслы» : учебно-методическое пособие / Д. Н. Деменев, С. В. Рябинова, Ю. А. Савостьянова, П. Э. Хрипунов ; МГТУ. - Магнитогорск : МГТУ, 2018. - 1 электрон. опт. диск (CD-ROM). - Загл. с титул. экрана. - URL:

<https://magtu.informsystema.ru/uploader/fileUpload?name=3707.pdf&show=dcatalogues/1/1527604/3707.pdf&view=true> (дата обращения: 15.10.2019). - Макрообъект. - Текст : электронный. - Сведения доступны также на CD-ROM.

б) Дополнительная литература:

1. Ткаченко, А. В. Художественная обработка металла. Основы мастерства филигранны : учебное пособие для обучающихся по направлению подготовки 54.03.02 «Декоративно-прикладное искусство и народные промыслы», профиль «Художественная керамика», квалификация (степень) выпускника «бакалавр» / А. В. Ткаченко, Л. А. Ткаченко ; Кемеров. гос. ин-т культуры. - Кемерово : Кемеров. гос. ин-т культуры, 2019. - 154 с. - ISBN 978-5-8154-0490-8. - Текст : электронный. - URL:

<https://znanium.com/catalog/product/1154365>.

2. Жабинский, В. И. Рисунок : учебное пособие / В.И. Жабинский, А.В. Винтова. — Москва : ИНФРА-М, 2021. — 256 с., [16] с. цв. ил. — (Среднее профессиональное образование). - ISBN 978-5-16-002693-0. - Текст : электронный. - URL:

<https://znanium.com/catalog/product/1160969>.

3. Композиция : практикум для обучающихся по направлению подготовки 54.03.01 «Дизайн», профиль «Графический дизайн», квалификация (степень) выпускника «бакалавр» / авт.-сост. Т. Ю. Казарина ; Кемеров. гос. ин-т культуры. - Кемерово : Кемеров. гос. ин-т культуры, 2019. - 42 с. ил. - ISBN 978-5-8154-0496-0. - Текст : электронный. - URL:

<https://znanium.com/catalog/product/1154335>.

4. Хворостов, А. С. Маркетри и инкрустация (искусство и технология) : учебное пособие / А.С. Хворостов, Д.А. Хворостов. — Москва : ФОРУМ : ИНФРА-М, 2020. — 223 с., [24] с. цв. ил. — (Среднее профессиональное образование). - ISBN 978-5-00091-590-5. - Текст : электронный. - URL: <https://znanium.com/catalog/product/1081870>.

5. Носова, Е.А. Основы производственного мастерства : учеб. наглядное пособие для обучающихся по направлению подготовки 54.03.02 «Декоративно-прикладное искусство и народные промыслы», профиль «Художественная керамика», квалификация (степень) выпускника «бакалавр» / Е.А. Носова. - Кемерово : Кемеров. гос. ин-т культуры, 2018. - 131 с. - ISBN 978-5-8154-0452-6. - Текст : электронный. - URL: <https://znanium.com/catalog/product/1041199>.

6. Ткаченко, А.В. Художественная керамика : практикум по направлению подготовки 51.03.02 «Народная художественная культура», профиль «Руководство студией декоративно-прикладного творчества»: форма обучения - очная и заочная; квалификация (степень) выпускника «бакалавр» / А.В. Ткаченко, Л.А. Ткаченко. - Кемерово : Кемеров. гос. ин-т культуры, 2016. - 52 с. - ISBN 978-5-8154-0325-3. - Текст : электронный. - URL: <https://znanium.com/catalog/product/1041779>.

7. Власов, В. Г. Теория формообразования в изобразительном искусстве: Учебник /

Власов В.Г. - СПб:СПбГУ, 2017. - 264 с.: ISBN 978-5-288-05732-8. - Текст : электронный. - URL: <https://znanium.com/catalog/product/1001460>.

в) Методические указания:

Практикум по художественным дисциплинам для направлений подготовки «Дизайн», «Декоративно-прикладное искусство и народные промыслы» : учебно-методическое пособие / Д. Н. Деменев, С. В. Рябинова, Ю. А. Савостьянова, П. Э. Хрипунов ; МГТУ. - Магнитогорск : МГТУ, 2018. - 1 электрон. опт. диск (CD-ROM). - Загл. с титул. экрана. - URL: <https://magtu.informsystema.ru/uploader/fileUpload?name=3707.pdf&show=dcatalogues/1/1527604/3707.pdf&view=true> (дата обращения: 15.10.2019). - Макрообъект. - Текст : электронный. - Сведения доступны также на CD-ROM.

г) Программное обеспечение и Интернет-ресурсы:

Наименование ПО	№ договора	Срок действия лицензии
MS Office 2007 Professional	№ 135 от 17.09.2007	бессрочно
7Zip	свободно распространяемое ПО	бессрочно
MS Windows 7 Professional(для классов)	Д-1227-18 от 08.10.2018	11.10.2021
FAR Manager	свободно распространяемое ПО	бессрочно

Электронные ресурсы библиотеки МГТУ им. Носова Г.И.

Скульптура и пластическая анатомия [Электронный ресурс]: учебное пособие / В.В. Хамматова [и др.]. – Электрон. дан. – Казань : КНИТУ, 2017. – 84 с. – Режим доступа: <https://e.lanbook.com/book/101927>

9 Материально-техническое обеспечение дисциплины (модуля)

Материально-техническое обеспечение дисциплины включает:

Тип и название аудитории	Оснащение аудитории
Учебные аудитории для проведения лабораторных занятий, самостоятельной работы, групповых и индивидуальных консультаций, текущего контроля и промежуточной аттестации (студия скульптуры)	Столы для скульптуры – 15шт, подиум – 1 шт., столы с металлическим покрытием – 3 шт., стол-верстак – 1 шт., столы уч. - 6шт., стулья уч. – 12 шт., стеллаж металлический – 2 шт., шкаф для хранения материалов – 4 шт. Наглядные пособия. Есть водоснабжение
Помещение для самостоятельной работы обучающихся	Персональные компьютеры с пакетом MS Office, выходом в Интернет и с доступом в электронную информационно-образовательную среду университета
Помещение для хранения и профилактического обслуживания учебного оборудования (методический фонд)	Шкафы для хранения учебно-методической документации, учебного оборудования и учебно-наглядных пособий