



МИНИСТЕРСТВО НАУКИ И ВЫСШЕГО ОБРАЗОВАНИЯ
РОССИЙСКОЙ ФЕДЕРАЦИИ

Федеральное государственное бюджетное образовательное учреждение
высшего образования

«Магнитогорский государственный технический университет им. Г.И. Носова»



УТВЕРЖДАЮ:
Директор института
Энергетики и автоматизированных систем
С.И. Лукьянов
«26» сентября 2018 г.

РАБОЧАЯ ПРОГРАММА ДИСЦИПЛИНЫ (МОДУЛЯ)

ИНФОРМАТИКА

НАИМЕНОВАНИЕ ДИСЦИПЛИНЫ (МОДУЛЯ)

Направление подготовки (специальность)

08.03.01 СТРОИТЕЛЬСТВО

шифр наименование направления подготовки (специальности)

Направленность (профиль/ специализация) программы

ЭКСПЕРТИЗА И УПРАВЛЕНИЕ НЕДВИЖИМОСТЬЮ

наименование направленности (профиля) подготовки (специализации)

Уровень высшего образования

Бакалавриат

Программа подготовки

академический бакалавриат

Форма обучения

Очная

Институт
Кафедра
Курс
Семестр

Энергетики и автоматизированных систем
Информатики и информационной безопасности
1
1,2

Магнитогорск
2018 г.

Рабочая программа составлена на основе ФГОС ВО по направлению подготовки 08.03.01 «Строительство», утвержденного приказом МОиН РФ от 12.03.2015 № 201.


Рабочая программа рассмотрена и одобрена на заседании кафедры
Информатики и информационной безопасности
(наименование кафедры - разработчика)

«07» сентября 2018 г., протокол № 1.

Зав. кафедрой  / И.И. Баранкова /
(подпись) (И.О. Фамилия)

Рабочая программа одобрена методической комиссией
института Энергетики и автоматизированных систем
(наименование факультета (института) - исполнителя)

«26» сентября 2018 г., протокол № 1.

Председатель  / С.И. Лукьянов /
(подпись) (И.О. Фамилия)


Согласовано:

Зав. кафедрой Управления недвижимостью и инженерных систем
(наименование выпускающей кафедры)

 / Г.В. Кобельков /
(подпись) (И.О. Фамилия)


Рабочая программа составлена:

зав. кафедрой ИиИБ, д.т.н., профессор
(должность, ученая степень, ученое звание)

 / И.И. Баранкова /
(подпись) (И.О. Фамилия)

Рецензент:

зав. кафедрой Бизнес-информатики и
информационных технологий, к.п.н., профессор
(должность, ученая степень, ученое звание)

 / Г.Н. Чусавитина /
(подпись) (И.О. Фамилия)

Лист регистрации изменений и дополнений

№ п/п	Раздел программы	Краткое содержание изменения/дополнения	Дата, № протокола заседания кафедры	Подпись зав. кафедрой
1.	7	Переработка фонда оценочных средств	№ 1 от 07.09.2019	<i>Шуб</i>
2.	8	Обновление списка основной и дополнительной литературы	№ 1 от 07.09.2019	<i>Шуб -</i>
3.	7	Переработка фонда оценочных средств	№ 1 от 04.09.2020	<i>Шуб -</i>
4.	8	Обновление списка основной и дополнительной литературы	№ 1 от 04.09.2020	<i>Шуб -</i>

1. Цели освоения дисциплины

Цели освоения дисциплины «Информатика» состоят в приобретении обучающимися знаний о процессах сбора, передачи, обработки и накопления информации, технологических и программных средствах реализации информационных процессов; в приобретении практических навыков использования современных информационно-коммуникационных технологий при решении задач профессиональной деятельности; в повышении исходного уровня владения информационными технологиями, достигнутого на предыдущей ступени образования, и в овладении необходимым и достаточным уровнем общекультурных и профессиональных компетенций в соответствии с требованиями ФГОС ВО по направлению «Строительство».

2. Место дисциплины в структуре ООП подготовки бакалавра

Дисциплина «Информатика» входит в базовую часть блока 1 образовательной программы.

Успешное усвоение материала предполагает знание студентами основных положений курса «Информатика» в объеме средней общеобразовательной школы.

Дисциплина является предшествующей для изучения дисциплин: «Проектная деятельность», «Основы метрологии, стандартизации, сертификации и контроля качества», учебных и производственных практик.

3. Компетенции обучающегося, формируемые в результате освоения дисциплины (модуля):

В результате освоения дисциплины «Информатика» обучающийся должен обладать следующими компетенциями:

Структурный элемент компетенции	Планируемые результаты обучения
ОПК-4 владением эффективными правилами, методами и средствами сбора, обмена, хранения и обработки информации, навыками работы с компьютером как средством управления информацией	
Знать	– основные понятия информации, принципы и методы ее обработки, хранения и передачи – технические средства, необходимые для обеспечения сбора, обмена хранения и обработки информации – преобразование информации из одного вида в другой, технические средства реализации информационных процессов
Уметь	– применять основные методы сбора, обработки, обмена и хранения информации – использовать технические средства управления информацией – классифицировать и применять наиболее эффективные методы сбора, обработки, обмена и хранения информации с использованием технических средств управления информацией
Владеть	– методами и средствами сбора, обмена, хранения и обработки информации – навыками работы с компьютером как средством управления информацией – навыками работы с современными программными и техническими средствами практического использования современных компьютеров для обработки информации
ОПК-6 способностью осуществлять поиск, хранение, обработку и анализ информации из различных источников и баз данных, представлять ее в требуемом формате с использованием	

Структурный элемент компетенции	Планируемые результаты обучения
информационных, компьютерных и сетевых технологий	
Знать	<ul style="list-style-type: none"> – основные понятия по хранению, обработке и анализу информации – основные виды архитектуры ЭВМ; способы хранения, обработки и поиска информации в различных информационных системах и базах данных – основные информационные, компьютерные и сетевые технологии, форматы представления информации
Уметь	<ul style="list-style-type: none"> – применять способы эффективной обработки, анализа и хранения информации, осуществлять поиск информации из различных источников и баз данных – оценивать достоверность информации, сопоставляя различные источники; произвести сравнительный анализ возможностей доступных средств обработки информации – самостоятельно приобретать знания в предметной области с использованием ИКТ; осуществлять выбор способа представления информации в соответствии с поставленной задачей
Владеть	<ul style="list-style-type: none"> – навыками поиска, хранения, обработки информации; навыками отбора информации для эффективного выполнения задач – навыками работы с поисковыми системами; способами оценивания значимости и практической пригодности полученных результатов – точностью демонстрации работы по поисковым системам и правилам формирования запроса в поисковых службах и базах данных; способами совершенствования профессиональных знаний и умений путем использования возможностей информационной среды

4. Структура и содержание дисциплины (модуля)

Общая трудоемкость дисциплины составляет 5 зачетных единиц 180 акад. часов, в том числе:

–контактная работа – 92,15 акад. часов:

– аудиторная – 88 акад. часов;

– внеаудиторная – 4,15 акад. часа

–самостоятельная работа – 52,15 акад. часов;

–подготовка к экзамену – 35,7 акад. часа.

Раздел/ тема дисциплины	Семестр	Аудиторная контактная работа (в акад. часах)			Самостоятельная работа (в акад. часах)	Вид самостоятельной работы	Форма текущего контроля успеваемости и промежуточной аттестации	Код и структурный элемент компетенции
		лекции	лаборат. занятия	практич. занятия				
Модуль 1 Общие вопросы информатики	1							
Тема 1.1. Технические средства реализации информационных процессов	1	0,5				Подготовка к практическому занятию	Реферат. Тематическое компьютерное тестирование.	ОПК-4 зув, ОПК-6 Зув
Тема 1.2. Общая характеристика процесса сбора, передачи, обработки и накопления информации. Информационные модели объектов. Модели информационных процессов в технических системах	1	0,5			2		Реферат. Тематическое компьютерное тестирование. Реферат. Тематическое компьютерное тестирование.	ОПК-4 зув, ОПК-6 Зув
Модуль 2. Системное и прикладное программное обеспечение	1					Самостоятельное изучение учебной и научной литературы. Подготовка к практическому занятию		
Тема 2.1. Современные операционные системы Windows, Linux. Сравнительный анализ, технологии работы. Понятие о системном администрировании	1	0,5		1		Самостоятельное изучение учебной и научной литературы. Подготовка к выполнению домашнего задания	Реферат. Тематическое компьютерное тестирование.	ОПК-4 зув, ОПК-6 Зув

Раздел/ тема дисциплины	Семестр	Аудиторная контактная работа (в акад. часах)			Самостоятельная работа (в акад. часах)	Вид самостоятельной работы	Форма текущего контроля успеваемости и промежуточной аттестации	Код и структурный элемент компетенции
		лекции	лаборат. занятия	практич. занятия				
Тема 2.2. Прикладное программное обеспечение	1	1		1	2	Самостоятельное изучение учебной и научной литературы. Подготовка к лекции	АКР-1	ОПК-4 зув, ОПК-6
Модуль 3 Программные средства реализации информационных процессов	1							
Тема 3.1. Средства представления и приемы обработки текстовой информации в современных офисных приложениях Microsoft Word, OpenOffice Writer.	1	2		5/1	4	Изучение литературы и интернет-источников. Подготовка тематического реферата. Подготовка к компьютерному тестированию.	ИДЗ-1 АКР-2 Реферат	ОПК-4 зув, ОПК-6
Тема 3.2. Анализ и визуализация данных. Средства представления и обработка числовой информации в офисных приложениях Microsoft Excel, OpenOffice Calc.	1	2		3/1	4	Изучение литературы и интернет-источников. Подготовка тематического реферата. Подготовка к компьютерному тестированию.	ИДЗ-2	ОПК-4 зув, ОПК-6
Модуль 4 Типовые алгоритмы и модели решения практических задач с использованием прикладных программных средств	1							
Тема 4.1. Базовые алгоритмы. Модели решения задач с использованием базовых алгоритмов	1	2		2/1	6	Изучение теоретического лекционного материала. Самостоятельное изучение офисных средств разработки презентаций.	ИДЗ-3 АКР-3	ОПК-4 зув, ОПК-6

Раздел/ тема дисциплины	Семестр	Аудиторная контактная работа (в акад. часах)			Самостоятельная работа (в акад. часах)	Вид самостоятельной работы	Форма текущего контроля успеваемости и промежуточной аттестации	Код и структурный элемент компетенции
		лекции	лаборат. занятия	практич. занятия				
Тема 4.2. Алгоритмы поиска по критерию	1	2		2/2	6		ИДЗ-4	ОПК-4 зув, ОПК-6
Тема 4.3. Решение задач оптимизации		2		2/1	2		АКР-4	ОПК-4 зув, ОПК-6
Тема 4.4. Автоматизация работы в Excel		0,5			3,05			ОПК-4 зув, ОПК-6
Модуль 5 Локальные и глобальные сети	1							
Тема 5.1. Сетевая модель передачи данных ISO/OSI. Работа с информацией в глобальных сетях.	1	1			4	Изучение теоретического лекционного материала и интернет-источников. Выполнение ИДЗ. Подготовка к АКР.		ОПК-4 зув, ОПК-6
Тема 5.2. Телекоммуникационные технологии. Средства и программное обеспечение	1	1		0		Изучение теоретического лекционного материала и интернет-источников. Выполнение ИДЗ. Подготовка к АКР.		ОПК-4 зув, ОПК-6
Тема 5.3. Основы WEB-технологий. Инструменты создания информационных объектов для Интернет	1	2		1	4		Конкурс веб-проектов	ОПК-4 зув, ОПК-6
Итого по разделу	1	17		17/6И	37,05		<i>Зачет</i>	
Модуль 6 Языки программирования высокого уровня	2							

Раздел/ тема дисциплины	Семестр	Аудиторная контактная работа (в акад. часах)			Самостоятельная работа (в акад. часах)	Вид самостоятельной работы	Форма текущего контроля успеваемости и промежуточной аттестации	Код и структурный элемент компетенции
		лекции	лаборат. занятия	практич. занятия				
Тема 6.1. Эволюция и классификация языков программирования. Этапы решения задач на ЭВМ.	2	1		2/2	1		ОПК-4 зுவ, ОПК-6	
Тема 6.2. Структуры и типы данных языка программирования	2	2		4/2	1		ОПК-4 зுவ, ОПК-6	
Тема 6.3. Программирование алгоритмов линейной, разветвляющейся и циклической структуры. Параллельные процессы	2	4		6/2	2		АКР-5 АКР-6 ОПК-4 зுவ, ОПК-6	
Модуль 7 Технологии программирования	2							
Тема 7.1. Понятие о структурном программировании.	2	2		4/2	2		Олимпиада ОПК-4 зுவ, ОПК-6	
Тема 7.2. Объектно-ориентированное программирование	2	2		6/2	2		ИДЗ-5 АКР-7 ОПК-4 зுவ, ОПК-6	
Модуль 8 Информационные системы. Базы данных.	2							
Тема 8.1. Информационные системы. Классификация, состав, перспективы развития	2	2		6/2	3		ОПК-4 зுவ, ОПК-6	
Тема 8.2. Основные функции СУБД. Основы объектов файла базы данных. Приемы работы в СУБД Access	2	4		6/2	2		ИДЗ-6 АКР-8	
Модуль 9 Основы защиты информации	2							

Раздел/ тема дисциплины	Семестр	Аудиторная контактная работа (в акад. часах)			Самостоятельная работа (в акад. часах)	Вид самостоятельной работы	Форма текущего контроля успеваемости и промежуточной аттестации	Код и структурный элемент компетенции
		лекции	лаборат. занятия	практич. занятия				
Тема 9.1. Основы защиты информации и сведений, составляющих государственную тайну	2	0,5		1	2,1			ОПК-4 зув, ОПК-6
Тема 9.2. Методы защиты информации		0,5		1				ОПК-4 зув, ОПК-6
Итого по разделу	2	18		36/14И	^{15,1}			
Итого по дисциплине	1,2	35		53/20И	^{52,15}		<i>Экзамен</i>	

5. Образовательные технологии

Для реализации предусмотренных видов учебной работы в качестве образовательных технологий в преподавании дисциплины «Информатика» используются традиционная и модульно-компетентностная технологии.

Для формирования знаний по курсу «Информатика» используются:

- **обзорные лекции** – для рассмотрения общих вопросов информатики и информационных технологий, для систематизации и закрепления знаний;
- **информационные** – для ознакомления с техническими средствами реализации информационных процессов, со стандартами организации сетей, основными приемами защиты информации, и другой справочной информацией;
- **лекции-визуализации** – для наглядного представления способов решения алгоритмических и функциональных задач, визуализации результатов решения задач;
- **проблемная** - для развития исследовательских навыков и изучения способов решения задач.
- **лекции с заранее запланированными ошибками** – направленные на поиск студентами синтаксических и алгоритмических ошибок при решении алгоритмических и функциональных задач, с последующей диагностикой слушателей и разбором сделанных ошибок.
- **методы ИТ**
 - Подготовка и проведение лабораторных работ по поиску информации в сетях. Задание критериев поиска информации. Работа с поисковыми системами университета и внешними ресурсами.
 - Подготовка и проведение лабораторных работ по Архивации данных с целью дальнейшего использования в средствах телекоммуникационных технологий: электронной почте, чате, телеконференции т.д..
 - Организация доступа студентов к основным и дополнительным лекционным материалам с использованием клиент-серверных технологий (платформа e-Learning).
 - Использование электронных образовательных ресурсов для организации самостоятельной работы студентов. Разработка преподавателями кафедры авторских ЭОР, подготовка перечня и ориентация студентов на государственные образовательные интернет-ресурсы.
 - Использование в образовательном процессе электронных учебников, компьютерных обучающих систем, интерактивных упражнений.
 - Компьютерный практикум.

работа в команде

- Разработка Web-проектов.

case-study

- Разбор результатов тематических контрольных работ, анализ ошибок, совместный поиск вариантов рационального решения учебной проблемы.

проблемное обучение

- Подготовка тематических рефератов, содержащих разделы, частично или полностью выносимые на самостоятельное изучение.

учебная дискуссия

- Проведение семинаров, посвященных вопросам информатики, подготовка тематических презентаций по заданным темам, и дальнейший обмен взглядами по конкретной проблеме.

использование тренингов

- Подготовка и проведение демонстрационных, тематических и итоговых компьютерных тестирований как в качестве локальных, так и внешних контрольных

мероприятий.

6. Учебно-методическое обеспечение самостоятельной работы студентов

Аудиторная самостоятельная работа студентов на практических занятиях осуществляется под контролем преподавателя в виде решения задач и выполнения упражнений, которые определяет преподаватель для студента.

Внеаудиторная самостоятельная работа студентов осуществляется в виде чтения литературы по соответствующему разделу с проработкой материала и выполнения домашних заданий с консультациями преподавателя.

Контрольные вопросы и задания для проведения текущего контроля

Темы рефератов

1. Организация и средства человеко-машинного интерфейса
2. Новейшие достижения в информатике
3. Данные и информация. Единицы информации
4. Экономические и правовые аспекты информационных технологий
5. Локальные компьютерные сети
6. Интернет технологии
7. Интернет. Службы и возможности
8. Электронная почта и телеконференции
9. Технология World Wide Web
10. Электронная коммерция в Интернете
11. Базы данных в Интернет
12. Безопасность в Интернет
13. Новейшие направления в области создания технологий программирования
14. Методы защиты информации
15. Системы защиты информации
16. Защита баз данных
17. Защита информации от несанкционированного доступа методом криптопреобразования
18. Защита цифровой информации методами стеганографии
19. Компьютерные вирусы, типы вирусов, методы борьбы с вирусами
20. Правовая охрана программ и данных. Защита информации.
21. Начала общей теории информации
22. Основы информационного моделирования
23. Интеллектуальные информационные системы
24. Информационные ресурсы
25. Информационный потенциал общества
26. Человек в информационном обществе
27. Технология создания гипертекстовых документов
28. Языки разметки гипертекстовых документов
29. Web-программирование
30. Коллективное использование разнородных информационных ресурсов
- 31.

Примеры аудиторных контрольных работ

Вариант 1.

1. *Вычислить значение функции $F(x)$ при заданных значениях a, b, c, d .
 $a = -1; b = 1; c = -2; d = 2; x \in [-5; 5]$.*

$$F(x) = \begin{cases} x^4, & \text{если } x > a, x < b \\ 4^x, & \text{если } x < c, x > b \\ \sin x, & \text{в остальных случаях} \end{cases}$$

2. Написать формулу для заполнения столбца D: если прочность <8, трещин > 5%, то скидка 50%; если прочность <10, трещин > 3%, то скидка 30%; в остальных случаях скидки нет.

А	В	С
Прочность	Трещины, %	Скидка, %

Оценочные средства для проведения промежуточной аттестации

Перечень тем и заданий для подготовки к зачету:

Контрольные вопросы и задания к Модулям 1, 2, 3

1. Перечислите состав, назначение и основные элементы персонального компьютера.
2. Приведите классификацию информационных технологий по различным признакам.
3. Какие программные средства принадлежат к системному, прикладному и служебному ПО?
4. Что относится к параметрам форматирования шрифта, абзаца, страницы?
5. Перечислите этапы работы со сложным многостраничным документом.
6. В чем состоит удобство работы со стилями?
7. Зачем нужны колонтитулы?
8. Как создать автоматическое оглавление документа?
9. Назначение OLE-протокола.

Контрольные вопросы и задания к Модулю 4

1. Перечислите виды адресации ячеек. Правила изменения адресов при копировании в разных направлениях.
10. Каков синтаксис встроенных функций Excel?
11. Назовите предназначение, область применения и синтаксис логических функций.
12. Какие функции Excel отвечают за поиск наименьших, наибольших, средних значений, сумм, произведений по сплошным и не сплошным диапазонам.
13. Перечислите виды и назначения диаграмм Excel. Укажите порядок построения.
14. Перечислите порядок решения задач оптимизации.
15. Даны два числа. Формула выдаёт 1, если хотя бы одно является кратным 3 и принадлежит участку $[-5; 5]$, иначе наибольшее из чисел.
16. Вычислите значение функции в заданной точке и при заданном коэффициенте a .

$$z(x) = \begin{cases} \sin(x - a), & \text{если } x \in [-5; 5] \text{ и } a - \text{чётное} \\ \ln(2) - a, & \text{если } x \in (5; 8] \text{ и } a - \text{нечётное} \\ \sqrt{|a - x|}, & \text{иначе} \end{cases}$$

17. Графически найдите корень уравнения $0,5^x - 3 = -(x + 1)^2$
18. Контрольные вопросы и задания к Модулю 5
19. Перечислите уровни модели OSI. Какие протоколы принадлежат к прикладному и сетевому уровням?
20. Перечислите программные средства для создания WEB-документа.
21. Перечислите основные топологии сетей.
22. Критерии оценки для получения зачета
23. «зачтено» – обучающийся показывает средний уровень сформированности компетенций.
24. «не зачтено» – результат обучения не достигнут, студент не может показать знания на уровне воспроизведения и объяснения информации, не может показать интеллектуальные навыки решения простых задач, не может показать знания на уровне воспроизведения и объяснения информации.
25. Перечень тем и заданий для подготовки к экзамену:
26. Контрольные вопросы и задания к Модулям 6,7
27. В чем отличие ЯПВУ и ЯПНУ?
28. Перечислите состав систем программирования.
29. Назначение трансляторов.
30. Каков синтаксис управляющих конструкций языка VBA?

31. Назовите отличия структурного и объектно-ориентированного программирования.
32. Что такое визуальное программирование?
33. Задание. Заполнить двумерный массив случайными числами. Найти среднее арифметическое положительных четных элементов и максимальное значение среди отрицательных.
34. Задание. Создайте пользовательское приложение для ввода и сохранения данных о посетителях библиотеки.
35. Контрольные вопросы и задания к Модулю 8
36. Назовите основные элементы реляционной таблицы/
37. Перечислите основные этапы проектирования РБД.
38. Перечислите виды связей.
39. Какими средствами СУБД обеспечивает целостность данных?
40. Перечислите виды и правила создания запросов MS Access.
41. Задание. Спроектировать и реализовать БД «Библиотека», хранящую информацию о книгах, посетителях и сотрудниках библиотеки.
42. Контрольные вопросы к Модулю 9
43. Перечислите способы несанкционированного доступа к информации.
44. Какие законодательные акты РФ, регулируют правовые отношения в сфере информационной безопасности?
45. Как используется электронно-цифровая подпись?
46. Перечислите основные методы защиты вашего ПК.

Образец экзаменационного билета по дисциплине:

Министерство образования и науки Российской Федерации ФГБОУ ВПО «МГТУ»																	
УТВЕРЖДАЮ: Зав. кафедрой _____ И.И.Баранкова (подпись) (И.О.Ф.)																	
ЭКЗАМЕНАЦИОННЫЙ БИЛЕТ № 1																	
Направление подготовки: _____ 08.03.01 – «Строительство»																	
Профиль подготовки «Промышленное и гражданское строительство»																	
Профессиональный цикл Б1.Б.7 «Информатика и информационные технологии»																	
Часов по ФГОС ВПО 5 з.е., 180 час.																	
Экзаменатор (экзаменаторы): _____ _____ (фамилия, инициалы)																	
<ol style="list-style-type: none"> 1. Методы и средства сбора, обмена, хранения и обработки информации. 2. VBА. Известны результаты тестирования 10 образцов железобетонных изделий по четырем показателям качества: плотность, вес, теплоизоляция, шумоизоляция. Определить вес образца с наименьшей теплоизоляцией. 3. Access На рисунке приведена схема базы данных «Распределение товаров по складам» <table border="1" style="margin: 10px auto; border-collapse: collapse;"> <tr> <td style="width: 150px; height: 40px; vertical-align: top;"> <table border="1" style="width: 100%; border-collapse: collapse;"> <tr><td>Складские помещения</td></tr> <tr><td>№ склада</td></tr> <tr><td>Адрес</td></tr> <tr><td>Площадь, квм</td></tr> </table> </td> <td style="width: 150px; height: 40px; vertical-align: top;"> <table border="1" style="width: 100%; border-collapse: collapse;"> <tr><td>Перечень товаров</td></tr> <tr><td>Артикул</td></tr> <tr><td>Название</td></tr> <tr><td>Цена</td></tr> </table> </td> </tr> <tr> <td style="width: 150px; height: 40px; vertical-align: top;"> <table border="1" style="width: 100%; border-collapse: collapse;"> <tr><td>Товары на складе</td></tr> <tr><td>№ склада</td></tr> <tr><td>Артикул</td></tr> <tr><td>Кол-во</td></tr> </table> </td> <td></td> </tr> </table> 		<table border="1" style="width: 100%; border-collapse: collapse;"> <tr><td>Складские помещения</td></tr> <tr><td>№ склада</td></tr> <tr><td>Адрес</td></tr> <tr><td>Площадь, квм</td></tr> </table>	Складские помещения	№ склада	Адрес	Площадь, квм	<table border="1" style="width: 100%; border-collapse: collapse;"> <tr><td>Перечень товаров</td></tr> <tr><td>Артикул</td></tr> <tr><td>Название</td></tr> <tr><td>Цена</td></tr> </table>	Перечень товаров	Артикул	Название	Цена	<table border="1" style="width: 100%; border-collapse: collapse;"> <tr><td>Товары на складе</td></tr> <tr><td>№ склада</td></tr> <tr><td>Артикул</td></tr> <tr><td>Кол-во</td></tr> </table>	Товары на складе	№ склада	Артикул	Кол-во	
<table border="1" style="width: 100%; border-collapse: collapse;"> <tr><td>Складские помещения</td></tr> <tr><td>№ склада</td></tr> <tr><td>Адрес</td></tr> <tr><td>Площадь, квм</td></tr> </table>	Складские помещения	№ склада	Адрес	Площадь, квм	<table border="1" style="width: 100%; border-collapse: collapse;"> <tr><td>Перечень товаров</td></tr> <tr><td>Артикул</td></tr> <tr><td>Название</td></tr> <tr><td>Цена</td></tr> </table>	Перечень товаров	Артикул	Название	Цена								
Складские помещения																	
№ склада																	
Адрес																	
Площадь, квм																	
Перечень товаров																	
Артикул																	
Название																	
Цена																	
<table border="1" style="width: 100%; border-collapse: collapse;"> <tr><td>Товары на складе</td></tr> <tr><td>№ склада</td></tr> <tr><td>Артикул</td></tr> <tr><td>Кол-во</td></tr> </table>	Товары на складе	№ склада	Артикул	Кол-во													
Товары на складе																	
№ склада																	
Артикул																	
Кол-во																	
Расставить ключевые поля Создать схему данных, т.е. создать связи между таблицами и указать типы связей. Запрос: Суммарная стоимость товаров на каждом складе. Экзаменатор: _____//																	

7. Оценочные средства для проведения промежуточной аттестации

а) Планируемые результаты обучения и оценочные средства для проведения промежуточной аттестации:

Структурный элемент компетенции	Планируемые результаты обучения	Оценочные средства
ОПК-4 владением эффективными правилами, методами и средствами сбора, обмена, хранения и обработки информации, навыками работы с компьютером как средством управления информацией		
Знать	<ul style="list-style-type: none"> – основные понятия информации, принципы и методы ее обработки, хранения и передачи – технические средства, необходимые для обеспечения сбора, обмена хранения и обработки информации – преобразование информации из одного вида в другой, технические средства реализации информационных процессов 	<p style="text-align: center;">Перечень теоретических вопросов к экзамену:</p> <ol style="list-style-type: none"> 1. Основные понятия информации, принципы и методы ее обработки, хранения и передачи 2. Интернет. Службы и возможности 3. Новейшие направления в области создания технологий программирования 4. Технические средства обеспечения сбора, обмена хранения и обработки информации 5. Технические средства реализации информационных процессов 6. Основы защиты информации и сведений, составляющих государственную тайну 7. Способы несанкционированного доступа к информации. 8. Состав, назначение и основные элементы персонального компьютера. <p style="text-align: center;">Перечень теоретических вопросов к зачету:</p> <ul style="list-style-type: none"> – Приведите классификацию информационных технологий по различным признакам. – Какие программные средства принадлежат к системному, прикладному и служебному ПО? – Перечислите уровни модели OSI. Какие протоколы принадлежат к прикладному и сетевому уровням? – Перечислите программные средства для создания WEB-документа. – Перечислите основные топологии сетей. – Что относится к параметрам форматирования шрифта, абзаца, страницы? – Перечислите этапы работы со сложным многостраничным документом. – В чем состоит удобство работы со стилями? – Зачем нужны колонтитулы? – Как создать автоматическое оглавление документа? – Назначение OLE-протокола.

Структурный элемент компетенции	Планируемые результаты обучения	Оценочные средства
<p>Уметь</p>	<ul style="list-style-type: none"> – применять основные методы сбора, обработки, обмена и хранения информации – использовать технические средства управления информацией – классифицировать и применять наиболее эффективные методы сбора, обработки, обмена и хранения информации с использованием технических средств управления информацией 	<p style="text-align: center;">Перечень заданий к зачету:</p> <p>Задача. Даны два числа. Формула выдаёт 1, если хотя бы одно является четным и принадлежит участку $[-5; 5]$, иначе наибольшее из чисел.</p> <p>Задача. Построить график функции при заданном коэффициенте a.</p> $z(x) = \begin{cases} \sin(x - a), & \text{если } x \in [-5; 5] \\ \ln(2) - a, & \text{если } x \in (5; 8] \\ \sqrt{ a - x }, & \text{иначе} \end{cases}$ <p style="text-align: center;">Перечень заданий к зачету:</p> <ol style="list-style-type: none"> 1. Собрать и сохранить в MS Excel необходимые данные для заполнения и решения задач заданной предметной области. 2. Перечислите виды адресации ячеек. Правила изменения адресов при копировании в разных направлениях. 3. Каков синтаксис встроенных функций Excel? 4. Назовите предназначение, область применения и синтаксис логических функций. 5. Какие функции Excel отвечают за поиск наименьших, наибольших, средних значений, сумм, произведений по сплошным и не сплошным диапазонам. 6. Перечислите виды и назначения диаграмм Excel. Укажите порядок построения. 7. Перечислите порядок решения задач оптимизации. 8. Даны два числа. Формула выдаёт 1, если хотя бы одно является кратным 3 и принадлежит участку $[-5; 5]$, иначе наибольшее из чисел. <p>Задача. Бригада работает по основному рабочему тарифу 10 руб/час. Вычислить размер заработной платы рабочего, если уральский коэффициент составляет 12%, налог 15 %. Если количество отработанных часов < 35 в неделю, оплата производится по основному рабочему тарифу, если < 45, - 1,5 *основного тарифа, если > 45, рабочий получает 1,5 рабочего тарифа и премию в размере 50% от своей заработной платы. Найти решение с применением статистических и логических функций электронных таблиц. Построить гистограмму распределения денежных средств.</p>

Структурный элемент компетенции	Планируемые результаты обучения	Оценочные средства
		<p><i>Оценить эффективность полученного решения.</i></p> <p>Задание</p> <p>База данных хранит информацию о лекарствах, хранящихся на складе, об аптеках, приобретающих эти лекарства, о заказах.</p> <ol style="list-style-type: none"> 1) В каждой таблице выбрать первичные ключи. Установить связи между таблицами. 2) Создать запрос на выборку с условиями: Вывести информацию о лекарствах с ценой в диапазоне [100;400] рублей и название которых начинается на букву «А». 3) Создать запрос групповой запрос: Сколько заказов оформила каждая аптека? 4) Создать запрос групповой запрос: Вывести дату последнего заказа на лекарство с кодом «3».
Владеть	<ul style="list-style-type: none"> – методами и средствами сбора, обмена, хранения и обработки информации – навыками работы с компьютером как средством управления информацией – навыками работы с современными программными и техническими средствами практического использования современных компьютеров для обработки информации 	<p style="text-align: center;">Перечень заданий к зачету</p> <p>1. Вычислите значение функции в заданной точке и при заданном коэффициенте a.</p> $z(x) = \begin{cases} \sin(x - a), & \text{если } x \in [-5;5] \text{ и } a - \text{чётное} \\ \ln(2) - a, & \text{если } x \in (5;8] \text{ и } a - \text{нечётное} \\ \sqrt{ a - x }, & \text{иначе} \end{cases}$ <p>2. Графически найдите корень уравнения $0,5^x - 3 = -(x + 1)^2$</p> <p style="text-align: center;">Перечень вопросов и заданий к экзамену:</p> <ol style="list-style-type: none"> 1. В чем отличие ЯПВУ и ЯПНУ? 2. Перечислите состав систем программирования. 3. Назначение трансляторов. 4. Каков синтаксис управляющих конструкций языка VBA? 5. Назовите отличия структурного и объектно-ориентированного программирования. <p>Задание. Заполнить двумерный массив случайными числами. Найти среднее арифметическое положительных четных элементов и максимальное значение среди отрицательных.</p> <p>Задание. Создайте пользовательское приложение для ввода и сохранения данных о посетителях библиотеки.</p>

Структурный элемент компетенции	Планируемые результаты обучения	Оценочные средства
		<p>Задание. Заполнить двумерный массив случайными числами. Вычислить сумму элементов каждого столбца.</p>
<p>ОПК-6 способностью осуществлять поиск, хранение, обработку и анализ информации из различных источников и баз данных, представлять ее в требуемом формате с использованием информационных, компьютерных и сетевых технологий</p>		
<p>Знать</p>	<ul style="list-style-type: none"> – основные понятия по хранению, обработке и анализу информации – основные виды архитектуры ЭВМ; способы хранения, обработки и поиска информации в различных информационных системах и базах данных – основные информационные, компьютерные и сетевые технологии, форматы представления информации 	<p style="text-align: center;">Перечень теоретических вопросов к экзамену</p> <ol style="list-style-type: none"> 1. Основные способы хранения, обработки и анализа информации 2. Основные виды архитектуры ЭВМ 3. Форматы представления информации 4. Топологии сетей <p style="text-align: center;">Перечень вопросов и заданий к экзамену</p> <ul style="list-style-type: none"> – Назовите основные элементы реляционной таблицы – Перечислите основные этапы проектирования РБД. – Перечислите виды связей. – Какими средствами СУБД обеспечивает целостность данных? – Перечислите виды и правила создания запросов MS Access. <p>Задание. Спроектировать и реализовать БД «Библиотека», хранящую информацию о книгах, посетителях и сотрудниках библиотеки.</p>
<p>Уметь</p>	<ul style="list-style-type: none"> – применять способы эффективной обработки, анализа и хранения информации, осуществлять поиск информации из различных источников и баз данных – оценивать достоверность информации, сопоставляя 	<p style="text-align: center;">Перечень вопросов и заданий к зачету</p> <p>Задание. Создать таблицу «Личная карточка сотрудника»: ФИО, Стаж, Категория, Оклад.</p> <ol style="list-style-type: none"> 1) Назначить сотруднику премию по правилу: сотрудникам 2-ой категории со стажем выше 5 лет – А руб.; сотрудникам 1-ой категории со стажем выше 10 лет – В тыс. руб. 2) Сколько человек имеет 2-ую категорию? 3) Сколько денег в сумме получили сотрудники со стажем [5; 15] лет?

Структурный элемент компетенции	Планируемые результаты обучения	Оценочные средства
	<p>различные источники; произвести сравнительный анализ возможностей доступных средств обработки информации</p> <p>– самостоятельно приобретать знания в предметной области с использованием ИКТ; осуществлять выбор способа представления информации в соответствии с поставленной задачей</p>	<p><i>Произвести сравнительный анализ возможностей Excel и Access по обработке данных двумерных таблиц</i></p> <p>Задание. Самостоятельно поиск информации для подготовки к компьютерному тестированию ФЕПО.</p>
Владеть	<p>– навыками поиска, хранения, обработки информации; навыками отбора информации для эффективного выполнения задач</p> <p>– навыками работы с поисковыми системами; способами оценивания значимости и практической пригодности полученных результатов</p> <p>– точностью демонстрации работы по поисковым системам и правилам формирования запроса в</p>	<p>Перечень вопросов и заданий к зачету</p> <p>1. Вычислите значение функции в заданной точке и при заданном коэффициенте a.</p> $z(x) = \begin{cases} \sin(x - a), & \text{если } x \in [-5; 5] \text{ и } a - \text{чётное} \\ \ln(2) - a, & \text{если } x \in (5; 8] \text{ и } a - \text{нечётное} \\ \sqrt{ a - x }, & \text{иначе} \end{cases}$ <p>2. Графически найдите корень уравнения $0,5^x - 3 = -(x + 1)^2$</p> <p>Задание. Пользуясь поисковыми системами, материалами информационной среды университета и интернет-ресурсами, произвести поиск информации по индивидуальной теме реферата и разделам, представленным в тестировании ФЕПО.</p> <p>Задание. В пользовательской базе данных сформировать запросы, демонстрирующие использование различных условий отбора, логических операций, подстановочных символов.</p>

Структурный элемент компетенции	Планируемые результаты обучения	Оценочные средства
	<p>поисковых службах и базах данных;</p> <p>– способами совершенствования профессиональных знаний и умений путем использования возможностей информационной среды</p>	

б) Порядок проведения промежуточной аттестации, показатели и критерии оценивания:

Промежуточная аттестация по дисциплине включает теоретические вопросы, позволяющие оценить уровень усвоения обучающимися знаний, и практические задания, выявляющие степень сформированности умений и владений, проводится в форме зачета и экзамена.

Критерии оценки для получения зачета

«зачтено» – обучающийся показывает средний уровень сформированности компетенций.

«не зачтено» – результат обучения не достигнут, студент не может показать знания на уровне воспроизведения и объяснения информации, не может показать интеллектуальные навыки решения простых задач, не может показать знания на уровне воспроизведения и объяснения информации.

Экзамен по данной дисциплине проводится в компьютерном классе по экзаменационным билетам, каждый из которых включает 1 теоретический вопрос и 2 практических задания.

Показатели и критерии оценивания экзамена:

– **на оценку «отлично»** (5 баллов) – обучающийся демонстрирует высокий уровень сформированности компетенций, высокий уровень знаний не только на уровне воспроизведения и объяснения информации, но и интеллектуальные навыки решения проблем и задач:

- дается комплексная оценка предложенной ситуации;
- демонстрируются глубокие знания теоретического материала и умение их применять;
- последовательное, правильное выполнение всех практических заданий;
- умение обоснованно излагать свои мысли, делать необходимые выводы.

– **на оценку «хорошо»** (4 балла) – обучающийся демонстрирует средний уровень сформированности компетенций:

- дается комплексная оценка предложенной ситуации;
- демонстрируются достаточные знания теоретического материала и умение их применять;

но допускаются незначительные ошибки, неточности

- выполнение всех практических заданий; возможны единичные ошибки, исправляемые самим студентом после замечания преподавателя;
- затруднения при аналитических операциях, переносе знаний и умений на новые, нестандартные ситуации.

– **на оценку «удовлетворительно»** (3 балла) – обучающийся демонстрирует пороговый уровень сформированности компетенций:

- затруднения с комплексной оценкой предложенной ситуации;
- неполное теоретическое обоснование, требующее наводящих вопросов преподавателя;
- выполнение заданий при подсказке преподавателя;
- затруднения в формулировке выводов.

– **на оценку «неудовлетворительно»** (2 балла и ниже) - обучающийся не может показать знания на уровне воспроизведения и объяснения информации

- неправильная оценка предложенной ситуации;
- отсутствие теоретического обоснования выполнения заданий

8 Учебно-методическое и информационное обеспечение дисциплины (модуля)

а) Основная литература:

1. Гаврилов, М. В. Информатика и информационные технологии : учебник для прикладного бакалавриата / М. В. Гаврилов, В. А. Климов. — 4-е изд., перераб. и доп. — Москва : Издательство Юрайт, 2019. — 383 с. — (Высшее образование). — ISBN 978-5-534-00814-2. — Текст : электронный // ЭБС Юрайт [сайт]. — URL: <https://urait.ru/bcode/431772> (дата обращения: 20.02.2020).
2. Трофимов, В. В. Информатика в 2 т : учебник для академического бакалавриата / В. В. Трофимов ; под редакцией В. В. Трофимова. — 3-е изд., перераб. и доп. — Москва : Издательство Юрайт, 2016. — 959 с. — (Бакалавр. Академический курс). — ISBN 978-5-9916-3894-4. — Текст : электронный // ЭБС Юрайт [сайт]. — URL: <https://urait.ru/bcode/388058> (дата обращения: 24.02.2020).
3. Сергеева, И. И. Информатика : учебник / И.И. Сергеева, А.А. Музалевская, Н.В. Тарасова. — 2-е изд., перераб. и доп. — Москва : ИД «ФОРУМ» : ИНФРА-М, 2018. — 384 с. — (Среднее профессиональное образование). - ISBN 978-5-16-100948-2. - Текст : электронный. - URL: <https://new.znaniium.com/read?id=309189> (дата обращения: 28.02.2020)

б) Дополнительная литература:

1. Внуков, А. А. Защита информации : учебное пособие для вузов / А. А. Внуков. — 3-е изд., перераб. и доп. — Москва : Издательство Юрайт, 2020. — 161 с. — (Высшее образование). — ISBN 978-5-534-07248-8. — Текст : электронный // ЭБС Юрайт [сайт]. — URL: <https://urait.ru/bcode/422772> (дата обращения: 20.02.2020).
2. Илюшечкин, В. М. Основы использования и проектирования баз данных : учебник для академического бакалавриата / В. М. Илюшечкин. — Москва : Издательство Юрайт, 2019. — 213 с. — (Бакалавр. Академический курс). — ISBN 978-5-534-03617-6. — Текст : электронный // ЭБС Юрайт [сайт]. — URL: <https://urait.ru/bcode/431131> (дата обращения: 20.02.2020).
3. Лебедев, В. М. Программирование на VBA в MS Excel : учебное пособие для вузов / В. М. Лебедев. — 2-е изд., испр. и доп. — Москва : Издательство Юрайт, 2020. — 306 с. — (Высшее образование). — ISBN 978-5-534-12231-2. — Текст : электронный // ЭБС Юрайт [сайт]. — URL: <https://urait.ru/bcode/447096> (дата обращения: 20.02.2020).
4. Гуриков, С. Р. Информатика: Учебник / Гуриков С.Р. - Москва : Форум, НИЦ ИНФРА-М, 2014. - 464 с. (Высшее образование: Бакалавриат) ISBN 978-5-91134-794-9. - Текст : электронный. - URL: <https://new.znaniium.com/read?id=30863> (дата обращения: 24.02.2020)

МАКРООБЪЕКТЫ:

5. Демиденко Л. Л. Основные приемы работы в реляционной СУБД ACCESS [Электронный ресурс]: практикум / Л. Л. Демиденко ; МГТУ. - Магнитогорск : МГТУ, 2016. - 1 электрон. опт. диск (CD-ROM). - Режим доступа: <https://magtu.informsystema.ru/uploader/fileUpload?name=2392.pdf&show=dcatalogues/1/1130084/2392.pdf&view=true> . - Макрообъект.
6. Демиденко Л. Л. Информационные технологии в информационной деятельности специалиста [Электронный ресурс]: учебное пособие / Л. Л. Демиденко, В. В. Баранков, И. И. Баранкова ; МГТУ. - Магнитогорск : МГТУ, 2015. - 1 электрон. опт. диск (CD-ROM). - Режим доступа:

<https://magtu.informsystema.ru/uploader/fileUpload?name=1418.pdf&show=dcatalogues/1/1123933/1418.pdf&view=true> . - Макрообъект.

7. Носова Т. Н. Технологии и средства решения прикладных задач пользователя [Электронный ресурс]: учебное пособие / Т. Н. Носова, О. В. Пермякова ; МГТУ. - Магнитогорск : МГТУ, 2015. - 1 электрон. опт. диск (CD-ROM). - Режим доступа: <https://magtu.informsystema.ru/uploader/fileUpload?name=1292.pdf&show=dcatalogues/1/1123496/1292.pdf&view=true> . - Макрообъект.

***РЕЖИМ ПРОСМОТРА МАКРООБЪЕКТОВ**

1. Перейти по адресу электронного каталога <https://magtu.informsystema.ru> .
2. Произвести авторизацию (Логин: Читатель1 Пароль: 111111)
3. Активизировать гиперссылку макрообъекта.

в) Методические указания:

1. Методические указания по выполнению практических работ по дисциплине «Информатика». (Приложение 1.)
2. Методические указания по выполнению внеаудиторных самостоятельных работ по дисциплине «Информатика». (Приложение 2.)

Программное обеспечение

Наименование ПО	№ договора	Срок действия лицензии
MS Windows 7	Д-1421-15 от 13.07.2015	13.07.2016
MS Office 2007	№ 135 от 17.09.2007	бессрочно
7-Zip	свободно распространяемое	бессрочно
Mathcad Education - University Edition (200 pack)	Д-1662-13 от 22.11.2013	Бессрочно
MS Windows 7 Professional(для классов)	Д-1227-18 от 08.10.2018	11.10.2021
MS Office Project Prof 2007(для классов)	Д-1227-18 от 08.10.2018	11.10.2021
Kaspersky Endpoint Security для бизнеса-Стандартный	Д-300-18 от 21.03.2018	28.01.2020
Adobe Reader	свободно распространяемое ПО	бессрочно
Браузер Mozilla Firefox	свободно распространяемое ПО	бессрочно
Браузер Yandex	свободно распространяемое ПО	бессрочно

Профессиональные базы данных и информационные справочные системы

Название курса	Ссылка
Национальная информационно-аналитическая система – Российский индекс научного цитирования (РИНЦ)	URL: https://elibrary.ru/project_risc.asp

Поисковая система Академия Google (Google Scholar)	URL: https://scholar.google.ru/
Информационная система - Единое окно доступа к информационным ресурсам	URL: http://window.edu.ru/
Федеральное государственное бюджетное учреждение «Федеральный институт промышленной собственности»	URL: http://www1.fips.ru/

9 Материально-техническое обеспечение дисциплины (модуля)

Материально-техническое обеспечение дисциплины включает:

Тип и название аудитории	Оснащение аудитории
Учебные аудитории для проведения занятий лекционного типа	Мультимедийные средства хранения, передачи и представления информации.
Учебные аудитории для проведения практических занятий, групповых и индивидуальных консультаций, текущего контроля и промежуточной аттестации	Мультимедийные средства хранения, передачи и представления информации. Комплекс тестовых заданий для проведения промежуточных и рубежных контролей.
Помещения для самостоятельной работы обучающихся	Персональные компьютеры с пакетом MS Office, выходом в Интернет и с доступом в электронную информационно-образовательную среду университета
Помещения для хранения и профилактического обслуживания учебного оборудования	Шкафы для хранения учебно-методической документации, учебного оборудования и учебно-наглядных пособий.

ПРИЛОЖЕНИЕ 1

МЕТОДИЧЕСКИЕ РЕКОМЕНДАЦИИ ПО ПРОВЕДЕНИЮ ПРАКТИЧЕСКИХ ЗАНЯТИЙ

Рекомендации направлены на оказание методической помощи студентам при выполнении практических работ.

Практическая работа - познавательная учебная деятельность, когда последовательность мышления студента, его умственные и практические операции и действия зависят и определяются самим студентом. Работая практически, студент должен постепенно овладеть такими общими приёмами практической работы как ясное представление цели работы её выполнение, проверка, исправление ошибок. Выполнение практических работ студентами влияет на формирование и развитие информационных компетенций. Студенты овладевают способами работы с информацией:

- поиск в каталогах, поисковых системах, иерархических структурах;
- извлечение информации с различных носителей;
- систематизация, анализ и отбор информации (разные виды сортировки, фильтры, запросы, структурирование файловой системы, проектирование баз данных и т.д.);
- технически навыки сохранения, удаления, копирования информации и т.п. –
- преобразование информации (из графической – в текстовую, из аналоговой – в цифровую и т.п.)

Основными задачами практических работ являются: формирование умений подбирать материалы по их назначению, условиям эксплуатации, применять их при выполнении работ.

Содержание практической работы составляют:

- номер и тема практической работы;
- цель практической работы;
- рекомендации для выполнения практической работы;
- перечень используемых материалов, инструментов, оборудования;
- порядок выполнения работы;
- вывод о проделанной работе.

Перед тем как приступить к выполнению практической работы, студент должен пройти инструктаж по технике безопасности, усвоить краткие теоретические сведения по теме, методику выполнения работы, а также способы представления полученных данных.

Правила по технике безопасности для обучающихся при проведении практических работ

Общие правила:

1. Практические работы проводятся под наблюдением преподавателя. К выполнению практических работ студенты допускаются только после прослушивания инструктажа по технике безопасности и противопожарным мерам. После инструктажа каждый студент расписывается в журнале
2. Строго выполнять правила техники безопасности и санитарно-гигиенические нормы при работе в кабинете.
3. Все практические работы проводятся за компьютерными столами учебного кабинета. Студентам не разрешается без уважительной причины отлучаться из кабинета до полного окончания практических работ.
4. На рабочем месте должны находиться только необходимые для работы оборудование и материалы. Класть сумки необходимо на специально отведенный для этого стол.
5. Бережно обращаться с оргтехникой. Входить в класс разрешается только после звонка на урок, спокойно, не торопясь, не задевая столы.
6. Занимать места в кабинете необходимо согласно «Схеме посадочных мест», начиная с первых парт.
7. Студент отвечает за состояние рабочего места и сохранность размещенного на нем оборудования.
8. Соблюдение всех вышеперечисленных рекомендаций по организации учебного процесса с использованием компьютеров и технических средств обучения должно способствовать сохранению оптимального уровня работоспособности и функционального состояния организма, на протяжении всех учебных занятий в колледже и полной безопасности для их жизни и здоровья.

Перед началом работы:

1. Проверить порядок на рабочем месте;
2. Отрегулировать положение монитора так, чтобы расстояние от глаз до экрана составляло не менее 50 см.

Во время работы:

1. Во время работы монитор является источником электромагнитного излучения, которое неблагоприятно действует на зрение. Поэтому надо работать на расстоянии 60-70 см, соблюдая правильную осанку (вертикально прямая спина, плечи опущены и расслаблены, ноги на полу не скрещены, стоят на подставке для ног, локти, запястья и кисти рук на одном уровне).
2. Непрерывное занятие студента за компьютером не должно превышать 30 минут. По истечении данного времени необходим перерыв длительностью 5 минут для снятия напряжения глаз. Для снятия усталости

мышц используйте комплекс упражнений по профилактике зрительного утомления, упражнения для рук и плечевого пояса, для туловища и ног.

3. При плохом самочувствии, появлении головной боли, головокружении и др. прекратить работу и сообщить об этом преподавателю.

4. Обо всех неисправностях немедленно сообщать преподавателю;

5. В случае аварийной ситуации выключить компьютер.

По окончании работы:

1. Собрать методические указания к практическим работам и сдать их преподавателю;

2. Выключить ЭВМ после разрешения преподавателя;

3. Навести порядок на рабочем месте.

При работе в компьютерном классе строго запрещается:

1. Находиться в верхней одежде и грязной обуви;

2. Принимать пищу на рабочем месте и в компьютерном кабинете.

3. Удалять и перемещать чужие файлы;

4. Приносить и запускать свое программное обеспечение (программы);

5. Работать на ЭВМ грязными или мокрыми руками;

6. Прикасаться пальцами к мониторам, стучать по ним;

7. Включать и выключать компьютер без разрешения преподавателя;

8. Класть диски, книги, тетради на составляющие компьютера;

9. Подключать к компьютеру свои устройства (сот. телефоны, плееры).

10. Работать на не исправном компьютере;

11. Оставлять вычислительную технику на длительное время без присмотра;

12. Прикасаться к электрическим вилкам, розеткам, проводам, разъемам, задним стенкам системного блока и монитора;

13. Вскрывать корпуса, вынимать и вставлять разъемы, платы

Правила выполнения практических работ

При домашней подготовке к выполнению практических работ студент должен повторить изученную тему. Практическая работа выполняется каждым студентом самостоятельно, согласно индивидуальному заданию.

Студенты, пропустившие занятия, выполняют практические работы во внеурочное время.

После выполнения каждой практической работы студент демонстрирует результат выполнения преподавателю, отвечает на вопросы. Преподаватель на занятии оценивает работу.

Правила оформления результатов практической работы

Результаты выполненной практической работы оформляются в виде отчета в программе Word и сдаются в распечатанном виде преподавателю.

Примерное содержание отчета:

1. Титульный лист, где указывается:

1.1. Тема работы.

1.2. Кем выполнена и проверена работа.

2. Дается описание цели работы.

3. Указываются исходные данные.

4. Приводится решение и пояснение к нему для каждого предложенного задания.

5. В конце каждого выполненного задания записываются выводы и проводится анализ правильности полученных результатов.

Критерии оценки практических работ

Практическая работа считается выполненной, если студент набрал балл, который составляет половину максимального количества баллов.

Для оценивания работы прилагается эталон и шкала оценок.

Оценка «отлично» – работа выполнена в полном объеме и без замечаний.

Оценка «хорошо» – работа выполнена правильно с учетом 2-3 несущественных ошибок исправленных самостоятельно по требованию преподавателя.

Оценка «удовлетворительно» – работа выполнена правильно не менее чем на половину или допущена существенная ошибка.

Оценка «неудовлетворительно» – допущены две (и более) существенные ошибки в ходе работы, которые

студент не может исправить даже по требованию преподавателя или работа не выполнена.
Во всех случаях оценка снижается, если студент не соблюдает требования безопасности труда.

МЕТОДИЧЕСКИЕ УКАЗАНИЯ ПО ВЫПОЛНЕНИЮ ВНЕАУДИТОРНЫХ САМОСТОЯТЕЛЬНЫХ РАБОТ ПО ДИСЦИПЛИНЕ

Общие положения

Настоящие методические указания предназначены для организации внеаудиторной самостоятельной работы студентов по дисциплине «Информатика» и оказания помощи в самостоятельном изучении теоретического и реализации компетенций обучаемых.

Данные методические указания не являются учебным пособием, поэтому перед началом выполнения самостоятельного задания следует изучить соответствующие разделы лекционных занятий, материалов образовательного портала, разделов основной и дополнительной литературы, представленных в пункте 8. «Учебно-методическое и информационное обеспечение дисциплины (модуля)» данной РПД.

Цели и задачи самостоятельной работы

Цель самостоятельной работы – содействие оптимальному усвоению учебного материала обучающимися, развитие их познавательной активности, готовности и потребности в самообразовании.

Задачи самостоятельной работы:

- повышение исходного уровня владения информационными технологиями;
- углубление и систематизация знаний;
- постановка и решение стандартных задач профессиональной деятельности;
- развитие работы с различной по объему и виду информацией, учебной и научной литературой;
- практическое применение знаний, умений;
- самостоятельно использование стандартных программных средств сбора, обработки, хранения и защиты информации
- развитие навыков организации самостоятельного учебного труда и контроля за его эффективностью.

Особенностью изучения дисциплины «Информатика» является освоение теоретического материала и получение практических умений, направленных на использование современных информационных технологий.

Виды внеаудиторной самостоятельной работы и формы контроля и время на выполнение каждого вида самостоятельной работы указаны в пункте 4. «Структура и содержание дисциплины (модуля)» данной РПД.

Порядок выполнения

При выполнении текущей внеаудиторной самостоятельной работы обучающемуся следует придерживаться следующего порядка действий:

- 1) внимательно изучить соответствующие теоретические разделы дисциплины, пользуясь материалами (лекционными, презентационными, аудио-визуальными):
 - а) предоставляемыми преподавателем на лекционных занятиях;
 - б) предоставляемыми преподавателем в рамках электронных образовательных курсов;
 - с) содержащимися в учебниках и учебных пособиях ЭБС (электронно-библиотечных систем), электронных каталогов университета и интернет-ресурсов.
- 2) Подробно разобрать типовые примеры решения задач, рассмотренные в рамках аудиторной контактной работы с преподавателем.
- 3) Применить полученные теоретические знания и практические навыки к решению индивидуальных заданий, к прохождению компьютерных тестирований и к решению олимпиадных заданий.
- 4) При необходимости, сформировать перечень вопросов, вызвавших затруднения в процессе самостоятельной работы. Обсудить возникшие вопросы со студентами группы, в рамках командно-проектной работы, и с преподавателем, в рамках консультационной помощи, реализованной либо в контактной форме, либо средствами информационно-образовательной среды ВУЗа.

Критерии оценки внеаудиторных самостоятельных работ

Качество выполнения внеаудиторной самостоятельной работы обучающихся оценивается посредством текущего контроля самостоятельной работы обучающихся с использованием балльно-рейтинговой системы.

В качестве форм текущего контроля по дисциплине используются: защита реферата, индивидуальные домашние задания, аудиторские контрольные работы, компьютерное тестирование, участие в конкурсах и олимпиадах.

Максимальное количество баллов обучающийся получает, если:

- выполняет ИДЗ в соответствии со всеми заявленными требованиями;
- дает правильные формулировки, точные определения, понятия терминов;
- может обосновать рациональность решения текущей задачи.;
- обстоятельно с достаточной полнотой излагает соответствующую теоретический раздел;
- правильно отвечает на дополнительные вопросы преподавателя, имеющие целью выяснить степень понимания им данного материала.

50~85% от максимального количества баллов обучающийся получает, если:

- неполно (не менее 70% от полного), но правильно выполнено задание;
- при изложении были допущены 1-2 несущественные ошибки, которые он исправляет после замечания преподавателя;
- дает правильные формулировки, точные определения, понятия терминов;
- может обосновать свой ответ, привести необходимые примеры;
- правильно отвечает на дополнительные вопросы преподавателя, имеющие целью выяснить степень понимания им данного материала.

36~50% от максимального количества баллов обучающийся получает, если:

- неполно (не менее 50% от полного), но правильно изложено задание;
- при изложении была допущена 1 существенная ошибка;
- знает и понимает основные положения данной темы, но допускает неточности в формулировке понятий;
- излагает выполнение задания недостаточно логично и последовательно;
- затрудняется при ответах на вопросы преподавателя.

35% и менее от максимального количества баллов обучающийся получает, если:

- неполно (менее 50% от полного) изложено задание;
- при изложении были допущены существенные ошибки. В "0" баллов преподаватель вправе оценить выполненное обучающимся задание, если оно не удовлетворяет требованиям, установленным преподавателем к данному виду работы или не было представлено для проверки.

Сумма полученных баллов по всем видам заданий внеаудиторной самостоятельной работы составляет рейтинговый показатель обучающегося. Рейтинговый показатель обучающегося влияет на выставление итоговой оценки по результатам изучения дисциплины.

Показатели и критерии оценивания полученных знаний представлены в пункте 7.б) «Оценочные средства для проведения промежуточной аттестации» данной РПД.