



МИНИСТЕРСТВО НАУКИ И ВЫСШЕГО ОБРАЗОВАНИЯ  
РОССИЙСКОЙ ФЕДЕРАЦИИ

Федеральное государственное бюджетное образовательное учреждение  
высшего образования  
«Магнитогорский государственный технический университет им. Г.И. Носова»



УТВЕРЖДАЮ  
Директор ИГО  
Т.Е. Абрамзон

03.03.2020 г.

РАБОЧАЯ ПРОГРАММА ДИСЦИПЛИНЫ (МОДУЛЯ)

**ПРОЕКТИРОВАНИЕ И МОНИТОРИНГ В ОБРАЗОВАНИИ**

Направление подготовки (специальность)  
44.04.01 Педагогическое образование

Направленность (профиль/специализация) программы  
Управление качеством общего образования

Уровень высшего образования - магистратура


Форма обучения  
заочная

Институт/ факультет	Институт гуманитарного образования
Кафедра	Педагогического образования и документоведения
Курс	2

магнитогорск  
2019 год


Рабочая программа составлена на основе ФГОС ВО - магистратура по направлению подготовки 44.04.01 Педагогическое образование (приказ Минобрнауки России от 22.02.2018 г. № 126)

Рабочая программа рассмотрена и одобрена на заседании кафедры Педагогического образования и документоведения 27.02.2020, протокол № 6

Зав. кафедрой  С.С. Великанова

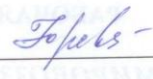
Рабочая программа одобрена методической комиссией ИГО 03.03.2020 г. протокол № 6

Председатель  Т.Е. Абрамзон

Рабочая программа составлена:  
профессор кафедры ПОиД, д-р пед. наук 

Т. Ф. Орехова

Рецензент:


доцент кафедры ДиСО, канд. пед. наук 

С. Н. Юревич

**Лист актуализации программы**

---

Программа пересмотрена, обсуждена и одобрена для реализации в 2020 - 2021 учебном году на заседании кафедры Педагогического образования и документоведения

Протокол от 03 сентября 2020 г. № 1  
Зав. кафедрой  С.С. Великанова

---

Программа пересмотрена, обсуждена и одобрена для реализации в 2021 - 2022 учебном году на заседании кафедры Педагогического образования и документоведения

Протокол от \_\_\_\_\_ 20\_\_ г. № \_\_\_\_  
Зав. кафедрой \_\_\_\_\_ С.С. Великанова

---

Программа пересмотрена, обсуждена и одобрена для реализации в 2022 - 2023 учебном году на заседании кафедры Педагогического образования и документоведения

Протокол от \_\_\_\_\_ 20\_\_ г. № \_\_\_\_  
Зав. кафедрой \_\_\_\_\_ С.С. Великанова

### **1 Цели освоения дисциплины (модуля)**

Целями освоения дисциплины «Проектирование и мониторинг в образовании» являются: формирование у магистрантов педагогических знаний в области применения методов мониторинга и проектирования в практической работе с учетом личностных особенностей обучающихся; повышения их профессиональной компетентности, конкурентоспособности, формирования педагогической культуры, самостоятельности и творческого подхода в профессиональной деятельности.

### **2 Место дисциплины (модуля) в структуре образовательной программы**

Дисциплина Проектирование и мониторинг в образовании входит в обязательную часть учебного плана образовательной программы.

Для изучения дисциплины необходимы знания (умения, владения), сформированные в результате изучения дисциплин/ практик:

Дисциплина Проектирование и мониторинг в образовании входит в обязательную часть учебного плана образовательной программы.

Для изучения дисциплины необходимы знания (умения, владения), сформированные в результате изучения дисциплин/ практик:

Практикум по решению профессионально-управленческих задач

Производственная - практика по получению профессиональных умений и опыта профессиональной деятельности

Управление качеством общего образования

Знания (умения, владения), полученные при изучении данной дисциплины будут необходимы для изучения дисциплин/практик:

Производственная - научно-исследовательская работа

Основы организации инклюзивного образования

### **3 Компетенции обучающегося, формируемые в результате освоения дисциплины (модуля) и планируемые результаты обучения**

В результате освоения дисциплины (модуля) «Проектирование и мониторинг в образовании» обучающийся должен обладать следующими компетенциями:

Код индикатора	Индикатор достижения компетенции
ОПК-2	Способен проектировать основные и дополнительные образовательные программы и разрабатывать научно-методическое обеспечение их реализации
ОПК-2.3	Разрабатывает научно-методическое обеспечение реализации основных и дополнительных образовательных программ
ОПК-2.2	Проектирует основные и дополнительные образовательные программы с учетом планируемых образовательных результатов; отбирает и структурирует содержание основных и дополнительных образовательных программ
ОПК-2.1	Определяет основные принципы, методы и технологии проектирования основных и дополнительных образовательных программ и индивидуальных образовательных маршрутов обучающихся
ОПК-3	Способен проектировать организацию совместной и индивидуальной учебной и воспитательной деятельности обучающихся, в том числе с особыми образовательными потребностями
ОПК-3.3	Самостоятельно проводит анализ и оценку эффективности достижения поставленной цели в организации совместной и индивидуальной учебной и воспитательной деятельности обучающихся, в том числе с особыми образовательными

	потребностями
ОПК-3.2	Разрабатывает и реализует собственные (авторские) методические приемы обучения и воспитания с учетом индивидуальных образовательных потребностей, в том числе обучающихся с особыми образовательными потребностями
ОПК-3.1	Планирует и осуществляет учебную и воспитательную деятельность сообразно с возрастными и психофизиологическими особенностями и индивидуальными образовательными потребностями обучающихся
ОПК-5 Способен разрабатывать программы мониторинга результатов образования обучающихся, разрабатывать и реализовывать программы преодоления трудностей в обучении	
ОПК-5.2	Осуществляет мониторинг результатов обучения с применением информационно-коммуникационных технологий, разрабатывает программы целенаправленной деятельности по преодолению образовательных дефицитов обучающихся
ОПК-5.1	Самостоятельно разрабатывает методологические основы организации и проведения мониторинговых исследований, технологии, позволяющие решать диагностические задачи в образовании
ОПК-6 Способен проектировать и использовать эффективные психолого-педагогические, в том числе инклюзивные, технологии в профессиональной деятельности, необходимые для индивидуализации обучения, развития, воспитания обучающихся с особыми образовательными потребностями	
ОПК-6.3	Разрабатывает программные материалы педагога (рабочие программы учебных дисциплин, оценочные средства и др.), учитывающие разные образовательные потребности обучающихся, проводит занятия и оценочные мероприятия в инклюзивных группах; проводит оценочные мероприятия
ОПК-6.2	Проектирует специальные условия при инклюзивном образовании обучающихся с особыми образовательными потребностями; организует деятельность обучающихся с особыми образовательными потребностями по овладению адаптированной образовательной программой
ОПК-6.1	Анализирует и осуществляет отбор психолого-педагогических технологий, позволяющих решать задачи индивидуализации обучения и развития обучающихся с особыми образовательными потребностями

#### 4. Структура, объём и содержание дисциплины (модуля)

Общая трудоемкость дисциплины составляет 3 зачетных единиц 108 акад. часов, в том числе:

- контактная работа – 4,4 акад. часов;
- аудиторная – 4 акад. часов;
- внеаудиторная – 0,4 акад. часов
- самостоятельная работа – 99,7 акад. часов;

– подготовка к зачёту – 3,9 акад. часа

Форма аттестации - зачет

Раздел/ тема дисциплины	Курс	Аудиторная контактная работа (в акад. часах)			Самостоятельная работа студента	Вид самостоятельной работы	Форма текущего контроля успеваемости и промежуточной аттестации	Код компетенции
		Лек.	лаб. зан.	практ. зан.				
1. Раздел 1. Теоретические основы проектирования и мониторинга в образовании								
1.1 Теоретические основы педагогического проектирования.	2	1/ИИ		1/ИИ	40	Работа со словарями Работа с документами, анализ учебников	Устный опрос. Проверка индивидуальных заданий	ОПК-2.1, ОПК-2.2, ОПК-2.3, ОПК-3.1, ОПК-3.2, ОПК-3.3, ОПК-5.1, ОПК-5.2, ОПК-6.1, ОПК-6.2, ОПК-6.3
Итого по разделу		1/ИИ		1/ИИ	40			
2. Мониторинг: определение, особенности, принципы реализации								
2.1 Мониторинг как метод исследования в образовании	2	1/ИИ		1/ИИ	59,7	Работа со словарями Работа с документами, анализ учебников	Устный опрос. Проверка индивидуальных заданий	ОПК-2.1, ОПК-2.2, ОПК-3.1, ОПК-3.2, ОПК-3.3, ОПК-5.1, ОПК-5.2, ОПК-6.1, ОПК-6.2, ОПК-2.3, ОПК-6.3
Итого по разделу		1/ИИ		1/ИИ	59,7			
Итого за семестр		2/2ИИ		2/2ИИ	99,7		зачёт	
Итого по дисциплине		2/2ИИ		2/2ИИ	99,7		зачет	

## **5 Образовательные технологии**

Использование в учебном процессе:

- активных и интерактивных форм проведения занятий (компьютерных симуляций, деловых и ролевых игр, разбор конкретных ситуаций, психологические и иные тренинги) в сочетании с внеаудиторной работой;

- специальных методов, развивающих у студентов навыков командной работы, межличностной коммуникации, принятия решений, лидерских качеств (включая проведение фрагментов уроков по темам начальной школы, а также интерактивных практических занятий, групповых дискуссий, ролевых игр, тренингов, анализ возможных педагогических ситуаций в начальной школе);

- игровых технологий, в основе которых лежит организация образовательного процесса, основанная на реконструкции моделей поведения в рамках предложенных сценарных условий (учебная игра – форма воссоздания предметного и социального содержания будущей профессиональной деятельности специалиста, моделирования таких систем отношений, которые характерны для этой деятельности как целого; деловая игра – моделирование различных ситуаций, связанных с выработкой и принятием совместных решений, обсуждением вопросов в режиме «мозгового штурма», реконструкцией функционального взаимодействия в коллективе и т.п.; ролевая игра – имитация или реконструкция моделей ролевого поведения в предложенных сценарных условиях);

- лекций-визуализаций, при которых изложение содержания теоретического материала сопровождается презентацией (демонстрацией учебных материалов, представленных в различных знаковых системах, в т.ч. иллюстративных, графических, аудио- и видеоматериалов);

- практических занятий в форме презентации, в процессе которых осуществляется представление результатов проектной или исследовательской деятельности с использованием специализированных программных сред;

- компьютерных обучающих программ, включающих в себя электронные учебники, тестовые системы; обучающих систем на базе мультимедиа-технологий, построенные с использованием персональных компьютеров, видеотехники, накопителей на оптических дисках; распределенных баз данных по отраслям знаний;

- средств телекоммуникации, включающих в себя электронную почту, телеконференции, локальные и региональные сети связи, сети обмена данными и т.д.

- электронных библиотек, распределенных и централизованных издательских систем.

## **6 Учебно-методическое обеспечение самостоятельной работы обучающихся**

Представлено в приложении 1.

## **7 Оценочные средства для проведения промежуточной аттестации**

Представлены в приложении 2.

## **8 Учебно-методическое и информационное обеспечение дисциплины (модуля)**

### **а) Основная литература:**

1. Великанова, С. С. Основы проектной деятельности: учебное пособие / С. С. Великанова ; МГТУ. - Магнитогорск : МГТУ, 2017. - 1 электрон. опт. диск (CD-ROM). - Загл. с титул. экрана. - URL: <https://magtu.informsystema.ru/uploader/fileUpload?name=9.pdf&show=dcatalogues/1/1132874/9.pdf&view=true> (дата обращения: 27.03.2020). - Макрообъект. - Текст : электронный. - Сведения

доступны также на CD-ROM

2. Сайгушев, Н. Я. Педагогический мониторинг : учебное пособие / Н. Я. Сайгушев, О. А. Веденева ; МГТУ. - Магнитогорск : МГТУ, 2017. - 1 электрон. опт. диск (CD-ROM). - Загл. с титул. экрана. - URL: <https://magtu.informsystema.ru/uploader/fileUpload?name=3244.pdf&show=dcatalogues/1/1137013/3244.pdf&view=true> (дата обращения: 27.03.2020). - Макрообъект. - Текст : электронный. - Сведения доступны также на CD-ROM.

#### **б) Дополнительная литература:**

1. Исаева И. Ю. Технология проектирования индивидуальных образовательных маршрутов [Электронный ресурс] : учебное пособие / И. Ю. Исаева ; МГТУ. - Магнитогорск : МГТУ, 2015. - 1 электрон. опт. диск (CD-ROM). - Режим доступа: <https://magtu.informsystema.ru/uploader/fileUpload?name=1158.pdf&show=dcatalogues/1/1121261/1158.pdf&view=true>. - Макрообъект.

2. Испулова С. Н. Педагогика развития [Электронный ресурс] : учебное пособие / С. Н. Испулова, Е. Н. Ращиколина, Н. И. Кузьменко ; МГТУ. - Магнитогорск : МГТУ, 2017. - 1 электрон. опт. диск (CD-ROM). - Режим доступа: <https://magtu.informsystema.ru/uploader/fileUpload?name=3354.pdf&show=dcatalogues/1/1139089/3354.pdf&view=true>. - Макрообъект. - ISBN 978-5-9967-1018-8.

3. Кравченко А.И. Психология и педагогика [электронный ресурс] : учебник / А. И. Кравченко. - М. : ИНФРА-М, 2011. - 399с. Электронно-библиотечная система. - Режим доступа: <http://www.magtu.ru/>. - <http://znanium.com/>. - Загл. с экрана.

4. Левшина, Н. И. Психолого-педагогический мониторинг : учебно-методическое пособие / Н. И. Левшина ; МГТУ. - Магнитогорск : МГТУ, 2016. - 1 электрон. опт. диск (CD-ROM). - Загл. с титул. экрана. - URL: <https://magtu.informsystema.ru/uploader/fileUpload?name=2355.pdf&show=dcatalogues/1/1130002/2355.pdf&view=true> (дата обращения: 27.03.2020). - Макрообъект. - Текст : электронный. - Сведения доступны также на CD-ROM.

5. Наркевич М. Ю. Инноватика и инновационные технологии [Электронный ресурс] : учебное пособие / М. Ю. Наркевич, Д. И. Назаренко ; МГТУ. - Магнитогорск : МГТУ, 2016. - 1 электрон. опт. диск (CD-ROM). - Режим доступа: <https://magtu.informsystema.ru/uploader/fileUpload?name=40.pdf&show=dcatalogues/1/1130335/40.pdf&view=true>. - Макрообъект

#### **в) Методические указания:**

Самостоятельная работа студентов вуза : практикум / составители: Т. Г. Неретина, Н. Р. Уразаева, Е. М. Разумова, Т. Ф. Орехова ; Магнитогорский гос. технический ун-т им. Г. И. Носова. - Магнитогорск : МГТУ им. Г. И. Носова, 2019. - 1 CD-ROM. - Загл. с титул. экрана. - URL: <https://magtu.informsystema.ru/uploader/fileUpload?name=3816.pdf&show=dcatalogues/1/1530261/3816.pdf&view=true> (дата обращения: 18.10.2019). - Макрообъект. - Текст : электронный. - Сведения доступны также на CD-ROM

#### **г) Программное обеспечение и Интернет-ресурсы:**

<https://magtu.informsystema.ru/uploader/fileUpload?name=9.pdf&show=dcatalogues/1/1132874/9.pdf&view=true> 1. Великанова, С. С. Основы проектной деятельности: учебное пособие / С. С. Великанова ; МГТУ. - Магнитогорск : МГТУ, 2017. - 1 электрон. опт. диск (CD-ROM). - Загл. с титул. экрана. - URL: <https://magtu.informsystema.ru/uploader/fileUpload?name=9.pdf&show=dcatalogues/1/1132874/9.pdf&view=true> (дата обращения: 27.03.2020). - Макрообъект. - Текст : электронный. - Сведения доступны также на CD-ROM



<https://magtu.informsystema.ru/uploader/fileUpload?name=3244.pdf&show=dcatalogues/1/1137013/3244.pdf&view=true> 2. Сайгушев, Н. Я. Педагогический мониторинг : учебное пособие / Н. Я. Сайгушев, О. А. Веденева ; МГТУ. - Магнитогорск : МГТУ, 2017. - 1 электрон. опт. диск (CD-ROM). - Загл. с титул. экрана. - URL: <https://magtu.informsystema.ru/uploader/fileUpload?name=3244.pdf&show=dcatalogues/1/1137013/3244.pdf&view=true> (дата обращения: 27.03.2020). - Макрообъект. - Текст : электронный. - Сведения доступны также на CD-ROM

### Программное обеспечение

Наименование ПО	№ договора	Срок действия лицензии
MS Windows 7 Professional(для классов)	Д-1227-18 от 08.10.2018	11.10.2021
MS Windows 7 Professional (для классов)	Д-757-17 от 27.06.2017	27.07.2018
MS Office 2007 Professional	№ 135 от 17.09.2007	бессрочно
7Zip	свободно	бессрочно
FAR Manager	свободно	бессрочно

### Профессиональные базы данных и информационные справочные системы

Название курса	Ссылка
Национальная информационно-аналитическая система – Российский индекс научного цитирования (РИНЦ)	URL: <a href="https://elibrary.ru/project_risc.asp">https://elibrary.ru/project_risc.asp</a>
Поисковая система Академия Google (Google Scholar)	URL: <a href="https://scholar.google.ru/">https://scholar.google.ru/</a>
Информационная система - Единое окно доступа к информационным ресурсам	URL: <a href="http://window.edu.ru/">http://window.edu.ru/</a>
Российская Государственная библиотека. Каталоги	<a href="https://www.rsl.ru/ru/4readers/catalogues/">https://www.rsl.ru/ru/4readers/catalogues/</a>
Электронные ресурсы библиотеки МГТУ им. Г.И. Носова	<a href="http://magtu.ru:8085/marcweb2/Default.asp">http://magtu.ru:8085/marcweb2/Default.asp</a>

### 9 Материально-техническое обеспечение дисциплины (модуля)

Материально-техническое обеспечение дисциплины включает:

Учебные аудитории для проведения дистанционных занятий лекционного типа: Стол компьютерный, стол письменный, стул офисный, документ-камера Epson, источник бесперебойного питания POWERCOMIMD-1500AP, камера высокого разрешения, компьютер персональный (типб), проектор ViewSonicPJD7526W, спикерфон настольный Calisto-620 Plantronics, веб-камера LogitechC920, система акустическая настольная, стереогарнитура (микрофон с шумоподавлением), экраннастенный Digis Optimal-C MW DSOC-11032\*2

Учебные аудитории для проведения практических занятий, групповых и индивидуальных консультаций, текущего контроля и промежуточной аттестации: Стол компьютерный, стол письменный, стул офисный, документ-камера Epson, источник бесперебойного питания POWERCOMIMD-1500AP, камера высокого разрешения, компьютер персональный (типб), проектор ViewSonicPJD7526W, спикерфон настольный Calisto-620 Plantronics, веб-камера LogitechC920, система акустическая настольная, стереогарнитура (микрофон с шумоподавлением), экраннастенный Digis Optimal-C MW DSOC-11032\*2

Помещения для самостоятельной работы обучающихся: Персональные компьютеры с пакетом MS Office, выходом в Интернет и с доступом в электронную информационно-образовательную среду университета

Помещение для хранения и профилактического обслуживания учебного оборудования: Стеллажи для хранения учебно-наглядных пособий и учебно-методической документации

## **Учебно-методическое обеспечение самостоятельной работы обучающихся** **Методические рекомендации к самостоятельной работе студентов**

Самостоятельная работа как вид учебного труда выполняется студентами без непосредственного участия преподавателя, но организуется и управляется им. Самостоятельная работа студентов осуществляется в соответствии с объемом и структурой, предусмотренными учебными планами и графиками текущего контроля.

Самостоятельная работа студентов предполагает выполнение следующих видов работ: конспектирование, реферирование научной литературы, решение тестовых заданий, подготовка к практическим занятиям, выполнение практических работ и др.

Изучение и анализ литературных источников является обязательным видом самостоятельной работы студентов. Изучение литературы по избранной теме имеет своей задачей проследить характер постановки и решения определенной проблемы различными авторами, аргументацию их выводов и обобщений, провести анализ и систематизировать полученный материал на основе собственного осмысления с целью выяснения современного состояния вопроса. На основании данного рода работ студенты готовят устные сообщения, которые заслушиваются на практических занятиях.

### **Раздел 1. Теоретические основы проектирования и мониторинга в образовании**

#### **1.1 Теоретические основы педагогического проектирования.**

Вопросы для подготовки:

- Педагогическое проектирование как инновационный способ разработки проектов желаемого будущего, предупреждения и преодоления кризисных явлений в педагогической действительности.
- Основные понятия педагогического проектирования.
- Соотношение понятий «проективный», «проектный», «проектировочный».
- Проектная культура.
- Педагогическая сущность проектирования.
- Уровни педагогического проектирования.
- Принципы педагогического проектирования.

#### **1.2. Мониторинг как метод исследования в образовании**

Вопросы для подготовки:

- Мониторинг в образовании: определение
- Особенности педагогического мониторинга
- Принципы педагогического мониторинга

### **Раздел 2. Мониторинг: определение, особенности, принципы реализации**

#### **2.1. Виды мониторинга в образовании**

Вопросы для подготовки:

- Виды педагогического мониторинга
- Традиционные методы мониторинга и диагностики в образовании

## 2.2. Технология реализации мониторинга в образовании

Вопросы для подготовки:

- Диагностика как метод мониторинга
- Экспертиза как метод диагностики и мониторинга
- Технология организации мониторинга в образовании

## Раздел 3 Основы технологии проектирования

### 2.3 Виды педагогических проектов. Организация проектной деятельности.

Вопросы для подготовки:

- Педагогический проект как документ: основные требования к составлению.
- Принципы разработки педагогического проекта.
- Методики педагогического проектирования как способы упорядочения деятельности субъекта проектирования.

### 2.4. Педагогический проект: технология разработки.

Вопросы для подготовки:

- Алгоритм педагогического проектирования.
- Сбор исходных данных и анализ существующего состояния объекта.
- Определение целей, задач и ожидаемых результатов.
- Моделирование объекта в соответствии с поставленными целями.
- Выявление ограничительных условий и уровня риска.
- Определение ресурсов и технологий реализации проекта. Методики экспертной оценки проекта.
- Общественное мнение как инструмент экспертизы: возможности и ограничения.
- Эксперимент в педагогическом проектировании.
- Этапы педагогического проектирования

### **Методические рекомендации к самостоятельной работе студентов**

Самостоятельная работа как вид учебного труда выполняется студентами без непосредственного участия преподавателя, но организуется и управляется им.

Самостоятельная работа студентов осуществляется в соответствии с объемом и структурой, предусмотренными учебными планами и графиками текущего контроля.

Самостоятельная работа студентов предполагает выполнение следующих видов работ: конспектирование, реферирование научной литературы, решение тестовых заданий, подготовка к практическим занятиям, выполнение практических работ и др.

Изучение и анализ литературных источников является обязательным видом самостоятельной работы студентов. Изучение литературы по избранной теме имеет своей задачей проследить характер постановки и решения определенной проблемы различными авторами, аргументацию их выводов и обобщений, провести анализ и систематизировать

полученный материал на основе собственного осмысления с целью выяснения современного состояния вопроса. На основании данного рода работ студенты готовят устные сообщения, которые заслушиваются на практических занятиях.

### **Методические рекомендации для подготовки к лекции**

Изучение дисциплины требует систематического и последовательного накопления знаний, следовательно, пропуски отдельных тем не позволяют глубоко освоить предмет. Именно поэтому контроль над систематической работой студентов всегда находится в центре внимания кафедры. Студентам необходимо:

- перед каждой лекцией просматривать рабочую программу дисциплины, что позволит сэкономить время на записывание темы лекции, ее основных вопросов, рекомендуемой литературы;
- на отдельные лекции приносить соответствующий материал на бумажных носителях, представленный лектором на портале или присланный на электронный почтовый ящик группы (таблицы, графики, схемы). Данный материал будет охарактеризован, прокомментирован, дополнен непосредственно на лекции;
- перед очередной лекцией необходимо просмотреть по конспекту материал предыдущей лекции.

При затруднениях в восприятии материала следует обратиться к основным литературным источникам. Если разобраться в материале опять не удалось, то обратитесь к лектору (по графику его консультаций) или к преподавателю на практических занятиях. Не оставляйте «белых пятен» в освоении материала.

### **Методические рекомендации для подготовки к практическому занятию**

Практические занятия - один из самых эффективных видов учебных занятий, на которых студенты учатся творчески работать, аргументировать и отстаивать свои мысли перед аудиторией, овладевать культурой речи, ораторским искусством. Практические занятия являются также действенной формой активизации самостоятельной работы студентов, формой ее учета и контроля.

Практические занятия при изучении рассматриваемой дисциплины проводятся преимущественно в форме семинарских занятий.

Семинарские занятия проводятся по специальным планам – заданиям, которые содержатся в материалах, подготовленных на кафедре. Студент обязан точно знать план семинара либо конкретное задание к нему. В плане-задании семинарского занятия содержатся основные вопросы, вносимые на обсуждение, формулируются цели занятия и даются краткие методические указания по подготовке каждого вопроса, выполненного задания. Как правило, на семинаре обсуждаются узловые вопросы темы, однако там могут быть и такие, которые не были предметом рассмотрения в лекции. Могут быть и специальные задания к той или иной теме семинара, например, прочитать какую-нибудь книгу или ее раздел, статью для обсуждения на занятии. План-задание дополняется списком рекомендуемой основной и дополнительной литературы.

Готовиться к семинару нужно, естественно, заранее, а не накануне его проведения. Необходимо внимательно ознакомиться с планом-заданием семинара и другими материалами, уяснить вопросы, содержание задания. Рекомендуется составить план подготовки к семинару, обращая внимание не только на то, что надо сделать, но и в какие сроки, каким путем. Затем нужно подобрать литературу и другой необходимый материал (через библиотеку, в процессе консультаций с преподавателем, на кафедре и др.). Прежде всего студенту необходимо обратиться к своим конспектам лекций и соответствующему разделу учебника. После этого можно приступить к изучению специальной литературы, нормативного материала. Изучение всех источников должно идти по пути поиска ответов на вынесенные на семинар вопросы: нужно выписать в словарь и выучить термины. Завершающий этап подготовки к семинару состоит в составлении развернутых планов выступления по каждому вопросу семинара (конкретного задания). Студенты должны быть готовы к докладу по каждому вопросу плана семинара (8-10 минут) и к участию в обсуждении и дополнении докладов (3-5 минут).

Желательно иметь специальную тетрадь для подготовки к семинарам, либо вести все записи (конспекты лекций и записи к семинарам) в одной тетради.

При подготовке к семинарам следует чаще обращаться к справочной литературе, полнее использовать консультации (групповые и индивидуальные, устные и письменные) с преподавателями, которые читают лекции и проводят семинары.

Таким образом, в процессе подготовке к семинарскому занятию рекомендуется:

- ознакомиться с вопросами плана,
- прочитать конспект лекции по изучаемой теме,
- прочитать соответствующие главы учебников,
- просмотреть перечень научных источников, предлагаемых в планах семинарских занятий, выбрав несколько из них для углубленного изучения данной темы,
- ознакомиться с позицией авторов изучаемых произведений, законспектировать основные положения их концепций. Особое внимание следует уделить источникам, рекомендуемым преподавателем на лекции и семинарском занятии,
- подготовить план ответа на каждый вопрос семинара. При этом должен быть использован как материал, полученный на лекции, так и почерпнутый из дополнительных литературных источников. Необходимо обратить внимание на дискуссионные вопросы изучаемой темы. Студент должен аргументировать высказываемую позицию, привести ссылки на труды ученых, обосновать собственный взгляд на проблему,
- выучить определения понятий, составляющих основу данной темы.

Участие студента в работе семинара.

Семинарское занятие открывается обычно вступительным словом преподавателя – руководителя семинара (3-5 минут). Затем выступают с небольшими 8-10 минутными докладами студенты. Докладчики (выступающие) назначаются руководителем семинара здесь же на занятии (как правило, из числа желающих). Доклады делаются устно, разрешается обращаться к записям (конспекту, выпискам из книг). Однако нужно избегать сплошного чтения написанного текста. Следует стремиться к выражению мыслей своими словами, путем свободной устной речи. Не допускается зачитывание конспекта лекций. Докладчику задаются вопросы. После ответов на них желающие вносят коррективы и дополнения (до 5 минут). Руководитель семинара может вызывать студентов для ответов на отдельные вопросы при обсуждении доклада. Обсуждение докладов производится в

свободной форме, в плане развития дискуссии, творческого обсуждения вопросов темы. Семинар может быть проведен также и в порядке развернутой беседы, а также в форме обсуждения письменных докладов (рефератов), заранее подготовленных отдельными студентами по заданию преподавателя и прочитанных остальными до занятия, и в виде своеобразной читательской конференции по заранее прочитанной книге или ее разделам. Форма проведения семинара объявляется студентам заранее, чтобы у них была реальная возможность успешно подготовиться к активному участию в семинаре.

Выступление студента на семинаре должно удовлетворять следующим требованиям: в нем излагается суть, теория рассматриваемого вопроса, дается анализ исторического, нормативного материала, закономерностей, принципов, категорий на основе достижений современной науки. Выдвинутые положения подкрепляются фактами, аргументами, доказательствами, примерами и иллюстрациями. В ответах студентов должна быть самостоятельность, творческое отношение к содержанию освещаемого вопроса. Выступление должно быть грамотным в литературном отношении, должно отражать индивидуальность подготовки.

Активность каждого участника семинара проявляется и в том, как внимательно он слушает всех выступающих, стремится ли понять логику их рассуждений, замечает ли пробелы в их выступлениях, готов ли он вступать в дискуссию по обсуждаемому вопросу, поправить или дополнить других выступающих. Важно обращать внимание на материал, который является для студента новым; задавать вопросы выступающим как для уточнения их позиций, так и своих собственных; рекомендуется вести записи. Обсуждение заканчивается заключением руководителя семинара, которое необходимо внимательно прослушать, усвоить и записать данные им рекомендации, советы.

Работа студентов после семинара. Вполне естественно, что у студента и после семинара могут остаться невыясненными отдельные вопросы. Целесообразно продолжить поиск ответов на них: обратиться к лектору или руководителю семинара, прочитать дополнительную литературу по данному вопросу. Полученный дополнительный материал, прочитанные работы целесообразно законспектировать. Это в дальнейшем будет полезно при подготовке к зачету или экзамену.

### **Методические рекомендации по написанию и защите рефератов**

Реферат — это краткое письменное изложение существующих в науке взглядов, представлений, точек зрения на какую-либо проблему.

Для студентов учебная цель написания реферата состоит в том, чтобы:

- научиться видеть позицию того или иного автора;
- научиться соотносить различные точки зрения, позиции между собой;
- научиться определять свое отношение к проблеме;
- научиться логично, грамотно, кратко излагать (интерпретировать) содержание реферируемых литературных источников.

Требования к реферату:

- наличие плана;
- лаконичность, четкость, ясность изложения;
- использование научно-литературного языка;
- грамотное применение научной терминологии, понятий из исследуемой области;

- строгое соблюдение единообразия общепринятых условий обозначений, символов, сокращений в тексте и в сносках;
- наличие списка использованной литературы в алфавитном порядке;
- описание литературных источников с соблюдением ГОСТа;
- корректное цитирование и изложение мыслей авторов;
- обязательные ссылки на авторов приводимых в тексте реферата данных, выводов, суждений, примеров, умозаключений.

Структура реферата:

Первый раздел — вступление. Он предполагает ответы на вопросы: почему выбрана данная тема, чем она интересна для автора лично (ее личностная значимость), в чем профессиональная значимость данной проблемы?

Второй раздел — основная часть, в которой представлено изложение рассматриваемой проблемы.

В третьем разделе — заключении излагается краткий общий вывод автора реферата по существу реферируемого вопроса. Заключение может быть построено в форме ответов на следующие вопросы:

- Что нового я узнал (узнала) в процессе работы?
- Что соответствует моим представлениям о предмете изучения?
- Что вызывает сомнения, не принимается?
- Какую пользу я извлек (извлекла) из данной работы для себя лично, для избранной профессии?

Завершается реферат списком использованной литературы.

В заключение следует особо подчеркнуть мысль, что овладение умением писать рефераты позволит студенту в будущем грамотно и без дополнительных затрат времени писать теоретические разделы таких работ, как курсовая и дипломная.

### **Методические рекомендации для подготовки к зачету**

В процессе подготовке к зачету рекомендуется:

- 1) ознакомиться с перечнем вопросов, выносимых на зачет,
- 2) повторить, обобщить и систематизировать информацию, полученную на протяжении всего учебного года в процессе слушания лекций; чтения учебников, учебных пособий, монографий, сборников научных статей, журналов и газетных публикаций, предлагаемых для углубленного изучения той или иной темы,
- 3) просмотреть конспекты, содержащие основные положения концепций авторов, работы которых изучались в ходе подготовки к семинарским занятиям; планы ответов на вопросы семинарских занятий,
- 4) выучить определения основных понятий и категорий.

Следует помнить, что преподаватель на зачете проверяет не только уровень запоминания учебного материала, но и то, как студент понимает те или иные категории и проблемы, как умеет мыслить, аргументировать, отстаивать определенную позицию, объяснять, передавать заученную дефиницию своими словами. На зачете преподаватель может задать



студенту дополнительные и уточняющие вопросы. Если первые связаны, как правило, с плохим ответом, то вторые – направлены на уточнение мысли студента.

Критериями при выставлении оценки являются правильность ответов на вопросы, полнота ответа, степень использования научных и нормативных источников, умение связывать теорию с практикой, логика и аргументированность изложения, грамотное комментирование, приведение примеров, культура речи. Это значит, что преподаватель оценивает как знание данного предмета, так и форму изложения их студентом.

Приложение 2.

**7 Оценочные средства для проведения промежуточной аттестации**  
**а) Планируемые результаты обучения и оценочные средства для проведения**  
**промежуточной аттестации:**

Код индикатора	Индикатор достижения компетенции	Оценочные средства
ОПК-2.1	Определяет основные принципы, методы и технологии проектирования основных и дополнительных образовательных программ индивидуальных образовательных маршрутов обучающихся	<p>Тестовые задания:</p> <p>1. Укажите, какой из типов образовательных организаций не реализует основные образовательные программы:</p> <p>А) Организация дополнительного профессионального образования;</p> <p>Б) Общеобразовательная организация;</p> <p>В) Образовательная организация высшего образования;</p> <p>Г) Профессиональная образовательная организация.</p> <p>2. Определите, какая из характеристик образования отсутствует в образовательных программах дошкольного образования?</p> <p>А) Объем и содержание;</p> <p>Б) Планируемые результаты;</p> <p>В) Организационно-педагогические условия;</p> <p>Г) Формы аттестации.</p> <p>3. Выберите, в отношении какого вида образовательных программ разрабатываются федеральные государственные требования:</p> <p>А) Образовательных программ высшего образования;</p> <p>Б) Образовательных программ дошкольного образования;</p> <p>В) Дополнительных предпрофессиональных программ;</p> <p>Г) Образовательных программ среднего профессионального образования.</p>
ОПК-2.2	Проектирует основные и дополнительные образовательные программы с учетом планируемых образовательных	<p>Практическое задание:</p> <p>Разработать подробный алгоритм действий руководителя (старшего воспитателя) ДОО по использованию результатов мониторинга для формулировки целей и задач в образовательных программах дошкольного образования</p>

	результатов; отбирает и структурирует содержание основных и дополнительных образовательных программ	
ОПК-2.3	Разрабатывает научно-методическое обеспечение реализации основных и дополнительных образовательных программ	Практическое задание: На основе конкретных данных о результатах мониторинга, необходимо спроектировать научно-методическое обеспечение образовательных программ дошкольного образования
ОПК-3.1	Планирует и осуществляет учебную и воспитательную деятельность сообразно с возрастными и психофизиологическими особенностями и индивидуальными образовательными потребностями обучающихся	Тестовые задания: 1. Педагогическое проектирование и его роль в решении проблемы повышения качества образования. 2. Методы педагогического проектирования: характеристика, специфические особенности, сфера применения. 3. Педагогическое проектирование как инновационный процесс. 4. Современные подходы к решению проблемы педагогического проектирования. 5. Педагогическое проектирование как аспект управления образовательным процессом. 6. Мониторинг как условия эффективности педагогического проектирования. 7. Проектирование образовательных программ в ДОО как способ индивидуализации обучения учащихся.
ОПК-3.2	Разрабатывает и реализует собственные (авторские) методические приемы обучения и воспитания с учетом индивидуальных образовательных потребностей, в том числе обучающихся с особыми образовательными потребностями	Практическое задание: Необходимо спроектировать цели, задачи совместной и индивидуальной учебной и воспитательной деятельности обучающихся, в том числе с особыми образовательными потребностями, по конкретной образовательной программе дошкольного образования
ОПК-3.3	Самостоятельно проводит анализ и оценку эффективности достижения поставленной цели в организации совместной и индивидуальной учебной и	Практическое задание: На основе конкретных данных о результатах деятельности педагога и образования обучающихся, а также о состоянии условий реализации образовательного процесса (результатов мониторинга), необходимо спроектировать цели, задачи совместной и индивидуальной учебной и воспитательной деятельности обучающихся, в том числе с особыми

	воспитательной деятельности обучающихся, в том числе с особыми образовательными потребностями	образовательными потребностями
ОПК-5.1	Самостоятельно разрабатывает методологические основы организации и проведения мониторинговых исследований, технологии, позволяющие решать диагностические задачи в образовании	<p>Тестовые задания:</p> <ol style="list-style-type: none"> <li>1. В какой науке мониторинг предполагает определение небольшого числа показателей, отражающих состояние социальной среды? <ul style="list-style-type: none"> <li>А) в экологии;</li> <li>Б) в социологии;</li> <li>В) в педагогике;</li> <li>Г) в технических науках.</li> </ul> </li> <li>2. Какой из терминов является наиболее общим по отношению к другим? <ul style="list-style-type: none"> <li>А) мониторинг образования;</li> <li>Б) образовательный мониторинг;</li> <li>В) педагогический мониторинг;</li> <li>Г) мониторинг качества образования</li> </ul> </li> <li>3. Какая из особенностей мониторинга предполагает обоснованность отслеживаемых показателей? <ul style="list-style-type: none"> <li>А) диагностичность;</li> <li>Б) непрерывность;</li> <li>В) информативность;</li> <li>Г) научность.</li> </ul> </li> <li>4. Какой из принципов мониторинга предполагает оценку возможных тенденций? <ul style="list-style-type: none"> <li>А) объективность;</li> <li>Б) сравнимость данных;</li> <li>В) адекватность;</li> <li>Г) прогностичность.</li> </ul> </li> <li>5. В рамках какого вида мониторинга используется несколько оснований для оценки? <ul style="list-style-type: none"> <li>А) комплексный;</li> <li>Б) сравнительный;</li> <li>В) информационный;</li> <li>Г) динамический.</li> </ul> </li> <li>6. Какое основание использовано для классификации следующих видов мониторинга: локальный, выборочный, сплошной? <ul style="list-style-type: none"> <li>А) масштаб целей образования;</li> <li>Б) временная зависимость;</li> <li>В) охват объектов для мониторинга;</li> <li>Г) используемый инструментарий.</li> </ul> </li> <li>7. О каком понятии идет речь: «это качественная или количественная характеристика каждого признака или свойства»? <ul style="list-style-type: none"> <li>А) критерий;</li> <li>Б) показатель;</li> <li>В) целевые ориентиры;</li> <li>Г) индивидуальные достижения.</li> </ul> </li> </ol>

		<p>8. С чего начинается разработка программы мониторинга в образовательной организации:</p> <p>А) определение и обоснование объектов мониторинга;</p> <p>Б) выбор соответствующих методов мониторинга;</p> <p>В) подготовка инструментария, технологических карт;</p> <p>Г) сбор информации.</p> <p>9. Технологические карты какого уровня мониторинговых исследований предназначены для сбора информации педагогическими работниками и специалистами:</p> <p>А) первого уровня;</p> <p>Б) второго уровня;</p> <p>В) третьего уровня;</p> <p>Г) всех уровней.</p>
ОПК-5.2	<p>Осуществляет мониторинг результатов обучения с применением информационно-коммуникационных технологий, разрабатывает программы целенаправленной деятельности по преодолению образовательных дефицитов обучающихся</p>	<p>Практическое задание:</p> <p>Выбрать одну из авторских программ дошкольного образования и разработать технологическую карту (программу) проведения мониторинга результатов образования обучающихся в дошкольном образовательном учреждении</p> <p>Практическое задание:</p> <p>Подготовить алгоритм действий педагога для составления программы преодоления трудностей в обучении на основе мониторинга результатов образования обучающихся</p>
ОПК-6.1	<p>Анализирует и осуществляет отбор психолого-педагогических технологий, позволяющих решать задачи индивидуализации обучения и развития обучающихся с особыми образовательными потребностями</p>	<p>Теоретическое задание:</p> <p>Дать определение категории индивидуализация с позиции разных психологов и педагогов; сделать обобщающий вывод</p> <p>Представить теоретическое обоснование роли индивидуализации в образовательном процессе дошкольного образовательного учреждения.</p>
ОПК-6.2	<p>Проектирует специальные условия при инклюзивном образовании обучающихся с особыми образовательными потребностями; организует</p>	<p>Практическое задание:</p> <ol style="list-style-type: none"> <li>1. Опишите технологию наблюдения за любым видом детской деятельности (игровой, продуктивной, изобразительной и др.) обучающегося (в том числе с ОВЗ).</li> <li>2. Опишите технологию проведения беседы с ребенком (в том числе с ОВЗ): возраст и тема – на выбор студента.</li> <li>3. Опишите технологию проведения</li> </ol>

	деятельность обучающихся с особыми образовательными потребностями по овладению адаптированной образовательной программой	хронометража деятельности педагога.
ОПК-6.3	Разрабатывает программные материалы педагога (рабочие программы учебных дисциплин, оценочные средства и др.), учитывающие разные образовательные потребности обучающихся, проводит занятия и оценочные мероприятия в инклюзивных группах; проводит оценочные мероприятия	Практическое задание: 1. Выберите положения из ФГОС НОО с ОВЗ, касающиеся мониторинга и диагностики образовательного процесса, обобщите и сделайте вывод. 2. Выберите положения из ФГОС ДО, касающиеся мониторинга и диагностики образовательного процесса, обобщите и сделайте вывод. 3. Выберите положения из Примерной адаптированной основной общеобразовательной программы начального общего образования обучающихся (тип обучающихся с ОВЗ – на выбор), касающиеся мониторинга и диагностики образовательного процесса, обобщите и сделайте вывод. 4. Выберите положения из Примерной основной общеобразовательной программы дошкольного образования, касающиеся мониторинга и диагностики образовательного процесса, обобщите и сделайте вывод.

**б) Порядок проведения промежуточной аттестации, показатели и критерии оценивания**

Промежуточная аттестация по дисциплине осуществляется в форме зачета.

При оценке знаний и умений по дисциплине учитываются:

- правильность и осознанность изложения изученного материала, полнота раскрытия понятий, установление взаимосвязей между понятиями, точность применения научных терминов и обозначений;
- самостоятельность, логичность и доказательность ответов
- знание фактического материала по программе, в том числе: знание обязательной литературы, современных публикаций по программе курса, а также истории науки;
- степень активности студента на семинарских занятиях;
- логика, структура, стиль ответа; культура речи, манера общения; готовность к дискуссии, аргументированность ответа; уровень самостоятельности мышления; умение приложить теорию к практике, решать педагогические задачи и анализировать предлагаемые педагогические ситуации;
- наличие пропусков семинарских и лекционных занятий по неуважительным причинам.

Оценка «зачтено»

предполагает достаточный уровень сформированности компетенций, а именно:

- хорошее знание основных терминов и понятий изучаемой дисциплины;
- достаточно полные ответы на вопросы;
- последовательное изложение материала курса;
- хорошее знание и владение методами и средствами решения педагогических задач и анализа предлагаемых педагогических ситуаций;
- умение формулировать некоторые обобщения по теме вопросов.

Оценка «не зачтено»

предполагает недостаточный уровень сформированности компетенций, а именно:

- неудовлетворительное знание основных терминов и понятий изучаемой дисциплины;
  - отсутствие логики и последовательности в изложении изученного материала;
  - неумение формулировать отдельные выводы и обобщения по излагаемой теме;
  - неумение решать педагогические задачи и анализировать предлагаемые педагогические ситуации;
- несистемное посещение занятий, отсутствие работы на семинарах, выполнение отдельных форм промежуточного контроля с отрицательной оценкой.