



МИНИСТЕРСТВО НАУКИ И ВЫСШЕГО ОБРАЗОВАНИЯ
РОССИЙСКОЙ ФЕДЕРАЦИИ

Федеральное государственное бюджетное образовательное учреждение
высшего образования
«Магнитогорский государственный технический университет им. Г.И. Носова»



УТВЕРЖДАЮ
Директор ИГО
Т.Е. Абрамзон

03.03.2020 г.

РАБОЧАЯ ПРОГРАММА ДИСЦИПЛИНЫ (МОДУЛЯ)

**УПРАВЛЕНИЕ ПРОЕКТНОЙ ДЕЯТЕЛЬНОСТЬЮ ОБУЧАЮЩИХСЯ В
СИСТЕМЕ ОБЩЕГО ОБРАЗОВАНИЯ**

Направление подготовки (специальность)
44.04.01 Педагогическое образование

Направленность (профиль/специализация) программы
Управление качеством общего образования

Уровень высшего образования - магистратура


Форма обучения
заочная

Институт/ факультет	Институт гуманитарного образования
Кафедра	Педагогического образования и документоведения
Курс	1

магнитогорск
2019 год


Рабочая программа составлена на основе ФГОС ВО - магистратура по направлению подготовки 44.04.01 Педагогическое образование (приказ Минобрнауки России от 22.02.2018 г. № 126)

Рабочая программа рассмотрена и одобрена на заседании кафедры Педагогического образования и документоведения 27.02.2020, протокол № 6

Зав. кафедрой  С.С. Великанова

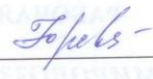
Рабочая программа одобрена методической комиссией ИГО 03.03.2020 г. протокол № 6

Председатель  Т.Е. Абрамзон

Рабочая программа составлена: профессор кафедры ПОиД, д-р пед. наук 

Т. Ф. Орехова


Рецензент:

доцент кафедры ДиСО, канд. пед. наук 

С. Н. Юревич

Лист актуализации программы

Программа пересмотрена, обсуждена и одобрена для реализации в 2020 - 2021 учебном году на заседании кафедры Педагогического образования и документоведения

Протокол от 03 сентября 2020 г. № 1
Зав. кафедрой  С.С. Великанова

Программа пересмотрена, обсуждена и одобрена для реализации в 2021 - 2022 учебном году на заседании кафедры Педагогического образования и документоведения

Протокол от _____ 20__ г. № ____
Зав. кафедрой _____ С.С. Великанова

Программа пересмотрена, обсуждена и одобрена для реализации в 2022 - 2023 учебном году на заседании кафедры Педагогического образования и документоведения

Протокол от _____ 20__ г. № ____
Зав. кафедрой _____ С.С. Великанова

1 Цели освоения дисциплины (модуля)

Целями освоения дисциплины «Управление проектной деятельностью обучающихся в системе общего образования» являются формирование у студентов педагогических знаний, необходимых для создания условий для успешного освоения обучающимися основ проектно-исследовательской деятельности, повышения их профессиональной компетентности, конкурентоспособности, формирования педагогической культуры, самостоятельности и творческого подхода в профессиональной деятельности

2 Место дисциплины (модуля) в структуре образовательной программы

Дисциплина Управление проектной деятельностью обучающихся в системе общего образования входит в часть учебного плана формируемую участниками образовательных отношений образовательной программы.

Для изучения дисциплины необходимы знания (умения, владения), сформированные в результате изучения дисциплин/ практик:

Дисциплина Управление проектной деятельностью обучающихся в системе общего образования входит в часть учебного плана формируемую участниками образовательных отношений образовательной программы.

Для изучения дисциплины необходимы знания (умения, владения), сформированные в результате изучения дисциплин/ практик:

Технологии разработки программ деятельности образовательного учреждения

3 Компетенции обучающегося, формируемые в результате освоения дисциплины (модуля) и планируемые результаты обучения

В результате освоения дисциплины (модуля) «Управление проектной деятельностью обучающихся в системе общего образования» обучающийся должен обладать следующими компетенциями:

Код индикатора	Индикатор достижения компетенции
ПК-2	Способен осуществлять организационно-методическое обеспечение проектирования и реализации программ деятельности общеобразовательной организации
ПК-2.2	Определяет и обосновывает структуру и этапы разработки и реализации программ развития общеобразовательной организации. Осуществляет поиск и выбор способов и средств реализации программ деятельности общеобразовательной организации
ПК-2.1	Разрабатывает организационные условия и методическое обеспечение проектирования программ деятельности общеобразовательной организации

4. Структура, объём и содержание дисциплины (модуля)

Общая трудоемкость дисциплины составляет 3 зачетных единиц 108 акад. часов, в том числе:

- контактная работа – 4,4 акад. часов;
- аудиторная – 4 акад. часов;
- внеаудиторная – 0,4 акад. часов
- самостоятельная работа – 99,7 акад. часов;

– подготовка к зачёту – 3,9 акад. часа

Форма аттестации - зачет

Раздел/ тема дисциплины	Курс	Аудиторная контактная работа (в акад. часах)			Самостоятельная работа студента	Вид самостоятельной работы	Форма текущего контроля успеваемости и промежуточной аттестации	Код компетенции
		Лек.	лаб. зан.	практ. зан.				
1. Теоретические основы управления проектной деятельностью обучающихся в системе общего								
1.1 Многообразие проектов в системе образования: история и современность	1	2/2И			40	Поиск дополнительной информации по заданной теме (работа с библиографическим материалами, справочниками, каталогами, словарями, энциклопедиями)	Выполнение практического задания	ПК-2.1, ПК-2.2
Итого по разделу		2/2И			40			
2. Раздел 2. Управление качеством проекта, выполняемом обучающимися								
2.1 Возможные результаты проектной деятельности обучающихся	1			2/2И	59,7	Поиск дополнительной информации по заданной теме (работа с библиографическим материалами, справочниками, каталогами, словарями, энциклопедиями)	Выполнение практического задания	ПК-2.1, ПК-2.2
Итого по разделу				2/2И	59,7			
Итого за семестр		2/2И		2/2И	99,7		зачёт	
Итого по дисциплине		2/2И		2/2И	99,7		зачет	

5 Образовательные технологии

Использование в учебном процессе:

- активных и интерактивных форм проведения занятий (компьютерных симуляций, деловых и ролевых игр, разбор конкретных ситуаций, психологические и иные тренинги) в сочетании с внеаудиторной работой;

- специальных методов, развивающих у студентов навыков командной работы, межличностной коммуникации, принятия решений, лидерских качеств (включая проведение фрагментов уроков по темам начальной школы, а также интерактивных практических занятий, групповых дискуссий, ролевых игр, тренингов, анализ возможных педагогических ситуаций в начальной школе);

- игровых технологий, в основе которых лежит организация образовательного процесса, основанная на реконструкции моделей поведения в рамках предложенных сценарных условий (учебная игра – форма воссоздания предметного и социального содержания будущей профессиональной деятельности специалиста, моделирования таких систем отношений, которые характерны для этой деятельности как целого; деловая игра – моделирование различных ситуаций, связанных с выработкой и принятием совместных решений, обсуждением вопросов в режиме «мозгового штурма», реконструкцией функционального взаимодействия в коллективе и т.п.; ролевая игра – имитация или реконструкция моделей ролевого поведения в предложенных сценарных условиях);

- лекций-визуализаций, при которых изложение содержания теоретического материала сопровождается презентацией (демонстрацией учебных материалов, представленных в различных знаковых системах, в т.ч. иллюстративных, графических, аудио- и видеоматериалов);

- практических занятий в форме презентации, в процессе которых осуществляется представление результатов проектной или исследовательской деятельности с использованием специализированных программных сред;

- компьютерных обучающих программ, включающих в себя электронные учебники, тестовые системы; обучающих систем на базе мультимедиа-технологий, построенные с использованием персональных компьютеров, видеотехники, накопителей на оптических дисках; распределенных баз данных по отраслям знаний;

- средств телекоммуникации, включающих в себя электронную почту, телеконференции, локальные и региональные сети связи, сети обмена данными и т.д.

- электронных библиотек, распределенных и централизованных издательских систем.

6 Учебно-методическое обеспечение самостоятельной работы обучающихся

Представлено в приложении 1.

7 Оценочные средства для проведения промежуточной аттестации

Представлены в приложении 2.

8 Учебно-методическое и информационное обеспечение дисциплины (модуля)

а) Основная литература:

1. Великанова, С. С. Основы проектной деятельности : учебное пособие / С. С. Великанова ; МГТУ. - Магнитогорск : МГТУ, 2017. - 1 электрон. опт. диск (CD-ROM). - Загл. с титул. экрана. - URL: <https://magtu.informsystema.ru/uploader/fileUpload?name=9.pdf&show=dcatalogues/1/1132874/9.pdf&view=true> (дата обращения: 27.03.2020). - Макрообъект. - Текст : электронный. - Сведения

доступны также на CD-ROM

2. Наумов, Д. В. Проектная деятельность для студентов высших учебных заведений : учебное пособие / Д. В. Наумов, О. В. Каукина, В. Г. Наумов ; МГТУ. - Магнитогорск : МГТУ, 2015. - 1 электрон. опт. диск (CD-ROM). - Загл. с титул. экрана. - URL: <https://magtu.informsystema.ru/uploader/fileUpload?name=41.pdf&show=dcatalogues/1/1121200/41.pdf&view=true> (дата обращения: 27.03.2020). - Макрообъект. - Текст : электронный. - Сведения доступны также на CD-ROM.

б) Дополнительная литература:

1. Исаева И. Ю. Технология проектирования индивидуальных образовательных маршрутов [Электронный ресурс] : учебное пособие / И. Ю. Исаева ; МГТУ. - Магнитогорск : МГТУ, 2015. - 1 электрон. опт. диск (CD-ROM). - Режим доступа: <https://magtu.informsystema.ru/uploader/fileUpload?name=1158.pdf&show=dcatalogues/1/1121261/1158.pdf&view=true>. - Макрообъект.

2. Испулова С. Н. Педагогика развития [Электронный ресурс] : учебное пособие / С. Н. Испулова, Е. Н. Ращиколина, Н. И. Кузьменко ; МГТУ. - Магнитогорск : МГТУ, 2017. - 1 электрон. опт. диск (CD-ROM). - Режим доступа: <https://magtu.informsystema.ru/uploader/fileUpload?name=3354.pdf&show=dcatalogues/1/1139089/3354.pdf&view=true>. - Макрообъект. - ISBN 978-5-9967-1018-8.

3. Кравченко А.И. Психология и педагогика [электронный ресурс] : учебник / А. И. Кравченко. - М. : ИНФРА-М, 2011. - 399с. Электронно-библиотечная система. – Режим доступа: <http://www.magtu.ru/> . – <http://znanium.com/>. – Загл. с экрана.

4. Мандель Б.Р. Психология и педагогика [электронный ресурс] : учебник / Б.Р. Мандель. - М. : ИНФРА-М, 2012. Электронно-библиотечная система. – Режим доступа: <http://www.magtu.ru/> . – <http://znanium.com/>. – Загл. с экрана.

5. Наркевич М. Ю. Инноватика и инновационные технологии [Электронный ресурс] : учебное пособие / М. Ю. Наркевич, Д. И. Назаренко ; МГТУ. - Магнитогорск : МГТУ, 2016. - 1 электрон. опт. диск (CD-ROM). - Режим доступа: <https://magtu.informsystema.ru/uploader/fileUpload?name=40.pdf&show=dcatalogues/1/1130335/40.pdf&view=true>. - Макрообъект.

6. Оринина, Л. В. Технология развития творческого потенциала у студентов в рамках изучения курса "Проектная деятельность в образовании" : учебно-методическое пособие / Л. В. Оринина ; МГТУ. - Магнитогорск : МГТУ, 2017. - 1 электрон. опт. диск (CD-ROM). - Загл. с титул. экрана. - URL: <https://magtu.informsystema.ru/uploader/fileUpload?name=43.pdf&show=dcatalogues/1/1139180/43.pdf&view=true> (дата обращения: 27.03.2020). - Макрообъект. - Текст : электронный. - ISBN 978-5-9967-0993-9. - Сведения доступны также на CD-ROM.

в) Методические указания:

Самостоятельная работа студентов вуза : практикум / составители: Т. Г. Неретина, Н. Р. Уразаева, Е. М. Разумова, Т. Ф. Орехова ; Магнитогорский гос. технический ун-т им. Г. И. Носова. - Магнитогорск : МГТУ им. Г. И. Носова, 2019. - 1 CD-ROM. - Загл. с титул. экрана. URL: <https://magtu.informsystema.ru/uploader/fileUpload?name=3816.pdf&show=dcatalogues/1/1530261/3816.pdf&view=true> (дата обращения: 18.10.2019). - Макрообъект. - Текст : электронный. - Сведения доступны также на CD-ROM

г) Программное обеспечение и Интернет-ресурсы:**Программное обеспечение**

Наименование ПО	№ договора	Срок действия лицензии
MS Windows 7 Professional(для классов)	Д-1227-18 от 08.10.2018	11.10.2021
MS Windows 7 Professional (для классов)	Д-757-17 от 27.06.2017	27.07.2018
MS Office 2007 Professional	№ 135 от 17.09.2007	бессрочно
7Zip	свободно	бессрочно
FAR Manager	свободно	бессрочно

Профессиональные базы данных и информационные справочные системы

Название курса	Ссылка
Национальная информационно-аналитическая система – Российский индекс научного цитирования (РИНЦ)	URL: https://elibrary.ru/project_risc.asp
Поисковая система Академия Google (Google Scholar)	URL: https://scholar.google.ru/
Информационная система - Единое окно доступа к информационным ресурсам	URL: http://window.edu.ru/
Российская Государственная библиотека. Каталоги	https://www.rsl.ru/ru/4readers/catalogues/
Электронные ресурсы библиотеки МГТУ им. Г.И. Носова	http://magtu.ru:8085/marcweb2/Default.asp

9 Материально-техническое обеспечение дисциплины (модуля)

Материально-техническое обеспечение дисциплины включает:

Учебные аудитории для проведения дистанционных занятий лекционного типа: Стол компьютерный, стол письменный, стул офисный, документ-камера Epson, источник бесперебойного питания POWERCOMIMD-1500AP, камера высокого разрешения, компьютер персональный (типб), проектор ViewSonicPJD7526W, спикерфон настольный Calisto-620 Plantronics, веб-камера LogitechC920, система акустическая настольная, стереогарнитура (микрофон с шумоподавлением), экраннастенный Digis Optimal-C MW DSOC-11032*2

Учебные аудитории для проведения практических занятий, групповых и индивидуальных консультаций, текущего контроля и промежуточной аттестации: Стол компьютерный, стол письменный, стул офисный, документ-камера Epson, источник бесперебойного питания POWERCOMIMD-1500AP, камера высокого разрешения, компьютер персональный (типб), проектор ViewSonicPJD7526W, спикерфон настольный Calisto-620 Plantronics, веб-камера LogitechC920, система акустическая настольная, стереогарнитура (микрофон с шумоподавлением), экраннастенный Digis Optimal-C MW DSOC-11032*2

Помещения для самостоятельной работы обучающихся: Персональные компьютеры с пакетом MS Office, выходом в Интернет и с доступом в электронную информационно-образовательную среду университета

Помещение для хранения и профилактического обслуживания учебного оборудования: Стеллажи для хранения учебно-наглядных пособий и учебно-методической документации

Приложение 1

По дисциплине предусмотрена аудиторная и внеаудиторная самостоятельная работа обучающихся.

Внеаудиторная самостоятельная работа студентов предполагает подготовку к практическим занятиям. Аудиторная самостоятельная работа студентов предполагает выступление на них.

Раздел 1. Теоретические основы управления проектной деятельностью обучающихся в системе общего образования

1.1. Многообразие проектов в системе образования: история и современность – 2 часа
Вопросы для подготовки:

- Определение понятия "проект", "программа".
- Отличие проекта от программы.
- Предпосылки перехода к управлению программами и проектами.
- Понятие "управления проектом"
- Этапы развития управления проектами в российском и зарубежном образовании
- Многообразие проектов в образовании: история и современность.

1.2. Организационные формы управления проектами в системе общего образования – 2 часа

Вопросы для подготовки:

- Структура проекта и организационная структура.
- Типы структуры управления образовательными проектами: функциональная, проектная, матричная.
- Организационная структура и система взаимоотношений участников проекта.
- Определение функциональных обязанностей участников команды образовательного проекта.
- Три основных модели формирования команды
- Условия эффективной работы обучающихся в проекте.

Раздел 2. Управление качеством проекта, выполняемом обучающимися

1.1. Управление интеграцией проекта как процесс, обеспечивающий должную координацию обучающихся – 2 часа

Вопросы для подготовки:

- Управление интеграцией образовательного проекта как процесс, обеспечивающий должную координацию различных элементов проекта.
- Эффективная стратегия внутреннего управления, эффективная стратегия внешнего управления.
- Разработка проектной документации: состав и порядок разработки.
- Инструменты и методы, используемые для разработки сводного плана образовательного проекта.
- Управление изменениями в образовательном проекте. Прогнозирование изменений.

1.2. Управление предметной областью (содержанием) проекта – 4 часа

Вопросы для подготовки:

- Процессы инициация проекта.
- Формирование идеи (замысла) проекта.
- Миссия проекта.
- Разработка концепции проекта.

2.3 Разработка проектной документации – 2 часа

Вопросы для подготовки:

- Проектная документация, ее виды
- Проектная документация в системе общего образования

2.4. Возможные результаты проектной деятельности обучающихся – 3 часа

Вопросы для подготовки:

- Возможные виды и результаты проектной деятельности учащихся:
- Личностные, метапредметные и предметные результаты участия обучающихся в проектной деятельности

Самостоятельная работа как вид учебного труда выполняется студентами без непосредственного участия преподавателя, но организуется и управляется им. Самостоятельная работа студентов осуществляется в соответствии с объемом и структурой, предусмотренными учебными планами и графиками текущего контроля.

Самостоятельная работа студентов предполагает выполнение следующих видов работ: конспектирование, реферирование научной литературы, решение тестовых заданий, подготовка к практическим занятиям, выполнение практических работ и др.

Изучение и анализ литературных источников является обязательным видом самостоятельной работы студентов. Изучение литературы по избранной теме имеет своей задачей проследить характер постановки и решения определенной проблемы различными авторами, аргументацию их выводов и обобщений, провести анализ и систематизировать полученный материал на основе собственного осмысления с целью выяснения современного состояния вопроса. На основании данного рода работ студенты готовят устные сообщения, которые заслушиваются на практических занятиях.

Методические рекомендации для подготовки к практическому занятию

Практические занятия - один из самых эффективных видов учебных занятий, на которых студенты учатся творчески работать, аргументировать и отстаивать свои мысли перед аудиторией, овладевать культурой речи, ораторским искусством. Практические занятия являются также действенной формой активизации самостоятельной работы студентов, формой ее учета и контроля.

Практические занятия при изучении рассматриваемой дисциплины проводятся преимущественно в форме семинарских занятий.

Семинарские занятия проводятся по специальным планам – заданиям, которые содержатся в материалах, подготовленных на кафедре. Студент обязан точно знать план семинара либо конкретное задание к нему. В плане-задании семинарского занятия содержатся основные вопросы, вносимые на обсуждение, формулируются цели занятия и даются краткие методические указания по подготовке каждого вопроса, выполненного задания. Как правило, на семинаре обсуждаются узловые вопросы темы, однако там могут быть и такие, которые не были предметом рассмотрения в лекции. Могут быть и специальные задания к той или иной теме семинара, например, прочитать какую-нибудь книгу или ее раздел, статью для обсуждения на занятии. План-задание дополняется списком рекомендуемой основной и дополнительной литературы.

Готовиться к семинару нужно, естественно, заранее, а не накануне его проведения. Необходимо внимательно ознакомиться с планом-заданием семинара и другими материалами, уяснить вопросы, содержание задания. Рекомендуется составить план подготовки к семинару, обращая внимание не только на то, что надо сделать, но и в какие сроки, каким путем. Затем нужно подобрать литературу и другой необходимый материал (через библиотеку, в процессе консультаций с преподавателем, на кафедре и др.). Прежде всего студенту необходимо обратиться к своим конспектам лекций и соответствующему разделу учебника. После этого можно приступить к изучению специальной литературы, нормативного материала. Изучение всех источников должно идти по пути поиска ответов на вынесенные на семинар вопросы: нужно выписать в словарь и выучить термины.

Завершающий этап подготовки к семинару состоит в составлении развернутых планов выступления по каждому вопросу семинара (конкретного задания). Студенты должны быть готовы к докладу по каждому вопросу плана семинара (8-10 минут) и к участию в обсуждении и дополнении докладов (3-5 минут).

Желательно иметь специальную тетрадь для подготовки к семинарам, либо вести все записи (конспекты лекций и записи к семинарам) в одной тетради.

При подготовке к семинарам следует чаще обращаться к справочной литературе, полнее использовать консультации (групповые и индивидуальные, устные и письменные) с преподавателями, которые читают лекции и проводят семинары.

Таким образом, в процессе подготовке к семинарскому занятию рекомендуется:

- ознакомиться с вопросами плана,
- прочитать конспект лекции по изучаемой теме,
- прочитать соответствующие главы учебников,
- просмотреть перечень научных источников, предлагаемых в планах семинарских занятий, выбрав несколько из них для углубленного изучения данной темы,
- ознакомиться с позицией авторов изучаемых произведений, законспектировать основные положения их концепций. Особое внимание следует уделить источникам, рекомендуемым преподавателем на лекции и семинарском занятии,
- подготовить план ответа на каждый вопрос семинара. При этом должен быть использован как материал, полученный на лекции, так и почерпнутый из дополнительных литературных источников. Необходимо обратить внимание на дискуссионные вопросы изучаемой темы. Студент должен аргументировать высказываемую позицию, привести ссылки на труды ученых, обосновать собственный взгляд на проблему,
- выучить определения понятий, составляющих основу данной темы.

Участие студента в работе семинара.

Семинарское занятие открывается обычно вступительным словом преподавателя – руководителя семинара (3-5 минут). Затем выступают с небольшими 8-10 минутными докладами студенты. Докладчики (выступающие) назначаются руководителем семинара здесь же на занятии (как правило, из числа желающих). Доклады делаются устно, разрешается обращаться к записям (конспекту, выпискам из книг). Однако нужно избегать сплошного чтения написанного текста. Следует стремиться к выражению мыслей своими словами, путем свободной устной речи. Не допускается зачитывание конспекта лекций. Докладчику задаются вопросы. После ответов на них желающие вносят коррективы и дополнения (до 5 минут). Руководитель семинара может вызывать студентов для ответов на отдельные вопросы при обсуждении доклада. Обсуждение докладов производится в свободной форме, в плане развития дискуссии, творческого обсуждения вопросов темы. Семинар может быть проведен также и в порядке развернутой беседы, а также в форме обсуждения письменных докладов (рефератов), заранее подготовленных отдельными студентами по заданию преподавателя и прочитанных остальными до занятия, и в виде своеобразной читательской конференции по заранее прочитанной книге или ее разделам. Форма проведения семинара объявляется студентам заранее, чтобы у них была реальная возможность успешно подготовиться к активному участию в семинаре.

Выступление студента на семинаре должно удовлетворять следующим требованиям: в нем излагается суть, теория рассматриваемого вопроса, дается анализ исторического,

нормативного материала, закономерностей, принципов, категорий на основе достижений современной науки. Выдвинутые положения подкрепляются фактами, аргументами, доказательствами, примерами и иллюстрациями. В ответах студентов должна быть самостоятельность, творческое отношение к содержанию освещаемого вопроса. Выступление должно быть грамотным в литературном отношении, должно отражать индивидуальность подготовки.

Активность каждого участника семинара проявляется и в том, как внимательно он слушает всех выступающих, стремится ли понять логику их рассуждений, замечает ли пробелы в их выступлениях, готов ли он вступать в дискуссию по обсуждаемому вопросу, поправить или дополнить других выступающих. Важно обращать внимание на материал, который является для студента новым; задавать вопросы выступающим как для уточнения их позиций, так и своих собственных; рекомендуется вести записи. Обсуждение заканчивается заключением руководителя семинара, которое необходимо внимательно прослушать, усвоить и записать данные им рекомендации, советы.

Работа студентов после семинара. Вполне естественно, что у студента и после семинара могут остаться невыясненными отдельные вопросы. Целесообразно продолжить поиск ответов на них: обратиться к лектору или руководителю семинара, прочитать дополнительную литературу по данному вопросу. Полученный дополнительный материал, прочитанные работы целесообразно законспектировать. Это в дальнейшем будет полезно при подготовке к зачету или экзамену.

Методические рекомендации по написанию и защите рефератов

Реферат — это краткое письменное изложение существующих в науке взглядов, представлений, точек зрения на какую-либо проблему.

Для студентов учебная цель написания реферата состоит в том, чтобы:

- научиться видеть позицию того или иного автора;
- научиться соотносить различные точки зрения, позиции между собой;
- научиться определять свое отношение к проблеме;
- научиться логично, грамотно, кратко излагать (интерпретировать) содержание реферируемых литературных источников.

Требования к реферату:

- наличие плана;
- лаконичность, четкость, ясность изложения;
- использование научно-литературного языка;
- грамотное применение научной терминологии, понятий из исследуемой области;
- строгое соблюдение единообразия общепринятых условий обозначений, символов, сокращений в тексте и в сносках;
- наличие списка использованной литературы в алфавитном порядке;
- описание литературных источников с соблюдением ГОСТа;
- корректное цитирование и изложение мыслей авторов;
- обязательные ссылки на авторов приводимых в тексте реферата данных, выводов, суждений, примеров, умозаключений.

Структура реферата:

Первый раздел — вступление. Он предполагает ответы на вопросы: почему выбрана данная тема, чем она интересна для автора лично (ее личностная значимость), в чем профессиональная значимость данной проблемы?

Второй раздел — основная часть, в которой представлено изложение рассматриваемой проблемы.

В третьем разделе — заключении излагается краткий общий вывод автора реферата по существу реферируемого вопроса. Заключение может быть построено в форме ответов на следующие вопросы:

- Что нового я узнал (узнала) в процессе работы?
- Что соответствует моим представлениям о предмете изучения?
- Что вызывает сомнения, не принимается?
- Какую пользу я извлек (извлекла) из данной работы для себя лично, для избранной профессии?

Завершается реферат списком использованной литературы.

В заключение следует особо подчеркнуть мысль, что овладение умением писать рефераты позволит студенту в будущем грамотно и без дополнительных затрат времени писать теоретические разделы таких работ, как курсовая и дипломная.

Приложение 2.

7 Оценочные средства для проведения промежуточной аттестации

а) Планируемые результаты обучения и оценочные средства для проведения промежуточной аттестации:

Код индикатора	Индикатор достижения компетенции	Оценочные средства
ПК-2.1	Разрабатывает организационные условия и методическое обеспечение проектирования программ деятельности общеобразовательной организации	<ul style="list-style-type: none"> • Определение понятия "проект", "программа". • Отличие проекта от программы. • Предпосылки перехода к управлению программами и проектами. • Понятие "управления проектом" • Этапы развития управления проектами в российском и зарубежном образовании • Многообразие проектов в образовании: история и современность. • Структура проекта и организационная структура. • Типы структуры управления образовательными проектами: функциональная, проектная, матричная.
ПК-2.2	Определяет и обосновывает структуру и этапы разработки и реализации программ развития общеобразовательной организации	<ul style="list-style-type: none"> • Организационная структура и система взаимоотношений участников проекта. • Определение функциональных обязанностей участников команды образовательного проекта. • Три основных модели формирования команды • Условия эффективной работы обучающихся в проекте. • Управление интеграцией образовательного проекта

	<p>льной организации. Осуществляет поиск и выбор способов и средств реализации программ деятельности общеобразовательной организации</p>	<p>как процесс, обеспечивающий должную координацию различных элементов проекта.</p> <ul style="list-style-type: none"> • Эффективная стратегия внутреннего управления, эффективная стратегия внешнего управления. • Разработка проектной документации: состав и порядок разработки. • Инструменты и методы, используемые для разработки сводного плана образовательного проекта. • Управление изменениями в образовательном проекте. Прогнозирование изменений. • Управление предметной областью (содержанием) проекта – 4 часа • Процессы инициация проекта. • Формирование идеи (замысла) проекта. • Миссия проекта. • Разработка концепции проекта. • Разработка проектной документации : • Проектная документация, ее виды • Проектная документация в системе общего образования <p>Возможные результаты проектной деятельности обучающихся</p> <ul style="list-style-type: none"> • Возможные виды и результаты проектной деятельности учащихся: • Личностные, метапредметные и предметные результаты участия обучающихся в проектной деятельности
--	--	---

б) Порядок проведения промежуточной аттестации, показатели и критерии оценивания

Промежуточная аттестация по дисциплине осуществляется в форме зачета.

При оценке знаний и умений по дисциплине учитываются:

- правильность и осознанность изложения изученного материала, полнота раскрытия понятий, установление взаимосвязей между понятиями, точность применения научных терминов и обозначений;
- самостоятельность, логичность и доказательность ответов
- знание фактического материала по программе, в том числе: знание обязательной литературы, современных публикаций по программе курса, а также истории науки;
- степень активности студента на семинарских занятиях;
- логика, структура, стиль ответа; культура речи, манера общения; готовность к дискуссии, аргументированность ответа; уровень самостоятельности мышления; умение приложить теорию к практике, решать педагогические задачи и анализировать предлагаемые педагогические ситуации;
- наличие пропусков семинарских и лекционных занятий по неуважительным причинам.

Оценка «зачтено»

предполагает достаточный уровень сформированности компетенций, а именно:

- хорошее знание основных терминов и понятий изучаемой дисциплины;
- достаточно полные ответы на вопросы;
- последовательное изложение материала курса;

- хорошее знание и владение методами и средствами решения педагогических задач и анализа предлагаемых педагогических ситуаций;

- умение формулировать некоторые обобщения по теме вопросов.

Оценка «не зачтено»

предполагает недостаточный уровень сформированности компетенций, а именно:

- неудовлетворительное знание основных терминов и понятий изучаемой дисциплины;

- отсутствие логики и последовательности в изложении изученного материала;

- неумение формулировать отдельные выводы и обобщения по излагаемой теме;

- неумение решать педагогические задачи и анализировать предлагаемые педагогические ситуации;

- несистемное посещение занятий, отсутствие работы на семинарах, выполнение отдельных форм промежуточного контроля с отрицательной оценкой.