



МИНИСТЕРСТВО НАУКИ И ВЫСШЕГО ОБРАЗОВАНИЯ
РОССИЙСКОЙ ФЕДЕРАЦИИ

Федеральное государственное бюджетное образовательное учреждение
высшего образования
«Магнитогорский государственный технический университет им. Г.И. Носова»



УТВЕРЖДАЮ
Директор ИГО
Т.Е. Абрамзон

03.02.2020 г.

РАБОЧАЯ ПРОГРАММА ДИСЦИПЛИНЫ (МОДУЛЯ)

***ФОРМИРОВАНИЕ ПСИХОЛОГИЧЕСКИ КОМФОРТНОЙ,
БЕЗОПАСНОЙ СОЦИАЛЬНОЙ И ОБРАЗОВАТЕЛЬНОЙ СРЕДЫ***

Направление подготовки (специальность)
44.04.02 Психолого-педагогическое образование

Направленность (профиль/специализация) программы
Психолого-педагогическое сопровождение детей и их семей

Уровень высшего образования - магистратура

Форма обучения
заочная

Институт/ факультет	Институт гуманитарного образования
Кафедра	Социальной работы и психолого-педагогического образования
Курс	2
Семестр	

Магнитогорск
2019 год

Рабочая программа составлена на основе ФГОС ВО по направлению подготовки 44.04.02 Психолого-педагогическое образование (уровень магистратуры) (приказ Минобрнауки России от 22.02.2018 г. № 127)

Рабочая программа рассмотрена и одобрена на заседании кафедры Социальной работы и психолого-педагогического образования

21.02.2020, протокол № 7


Зав. кафедрой  Е.В. Олейник

Рабочая программа одобрена методической комиссией ИГО


03.03.2020 г. протокол № 6

Председатель  Т.Е. Абрамзон

Рабочая программа составлена:

доцент кафедры СРиППО, канд. пед. наук  И.В. Гурьянова

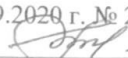
Рецензент:

зам. директора по социальным вопросам МУ «Комплексный центр социального обслуживания населения» Правобережного района г. Магнитогорска Челябинской области, канд. пед. наук  Н.Ю. Андрусyak



Лист актуализации рабочей программы

Рабочая программа пересмотрена, обсуждена и одобрена для реализации в 2020 - 2021 учебном году на заседании кафедры Социальной работы и психолого-педагогического

Протокол от 22.09.2020 г. № 2
Зав. кафедрой  Е.В. Олейник

Рабочая программа пересмотрена, обсуждена и одобрена для реализации в 2021 - 2022 учебном году на заседании кафедры Социальной работы и психолого-педагогического

Протокол от _____ 20__ г. № ____
Зав. кафедрой _____ Е.В. Олейник

Рабочая программа пересмотрена, обсуждена и одобрена для реализации в 2022 - 2023 учебном году на заседании кафедры Социальной работы и психолого-педагогического

Протокол от _____ 20__ г. № ____
Зав. кафедрой _____ Е.В. Олейник

Рабочая программа пересмотрена, обсуждена и одобрена для реализации в 2023 - 2024 учебном году на заседании кафедры Социальной работы и психолого-педагогического

Протокол от _____ 20__ г. № ____
Зав. кафедрой _____ Е.В. Олейник

Рабочая программа пересмотрена, обсуждена и одобрена для реализации в 2024 - 2025 учебном году на заседании кафедры Социальной работы и психолого-педагогического

Протокол от _____ 20__ г. № ____
Зав. кафедрой _____ Е.В. Олейник

1 Цели освоения дисциплины (модуля)

овладение студентами системы современных знаний о психологических закономерностях безопасности личности и ее нормального функционирования в образовательном учреждении, а также применительно к социальным профессиям, связанными со сложными ситуациями и возможными рисками для здоровья, изучение современных подходов к проблеме психологической безопасности и способов оказания профессиональной помощи.

2 Место дисциплины (модуля) в структуре образовательной программы

Дисциплина Формирование психологически комфортной, безопасной социальной и образовательной среды входит в часть учебного плана формируемую участниками образовательных отношений образовательной программы.

Для изучения дисциплины необходимы знания (умения, владения), сформированные в результате изучения дисциплин/ практик:

Конфликты в школе: оценка и консультирование

Психолого-педагогическое сопровождение семьи с детьми с ограниченными возможностями здоровья

Психолого-педагогические особенности современной семьи и детей

Этика профессионального взаимодействия с семьей

Знания (умения, владения), полученные при изучении данной дисциплины будут необходимы для изучения дисциплин/практик:

Консультирование в психолого-педагогическом сопровождении семьи и детей

Практикум разрешения семейных конфликтов

Производственная - практика по получению профессиональных умений и опыта профессиональной деятельности

3 Компетенции обучающегося, формируемые в результате освоения дисциплины (модуля) и планируемые результаты обучения

В результате освоения дисциплины (модуля) «Формирование психологически комфортной, безопасной социальной и образовательной среды» обучающийся должен обладать следующими компетенциями:

Код индикатора	Индикатор достижения компетенции
ПК-2	Способен к реализации психолого-педагогического сопровождения детей и их семей в условиях образовательного процесса
ПК-2.3	Организует и реализует профилактическую деятельность, направленную на сохранение и укрепление психологического здоровья обучающихся в условиях образовательного процесса
ПК-2.2	Осуществляет психолого-педагогическое консультирование субъектов образовательного процесса
ПК-2.1	Проводит психологическую диагностику детей и их семей в условиях образовательного процесса

4. Структура, объём и содержание дисциплины (модуля)

Общая трудоемкость дисциплины составляет 3 зачетных единиц 108 акад. часов, в том числе:

- контактная работа – 4,4 акад. часов;
- аудиторная – 4 акад. часов;
- внеаудиторная – 0,4 акад. часов
- самостоятельная работа – 99,7 акад. часов;

Форма аттестации - зачет с оценкой

Раздел/ тема дисциплины	Курс	Аудиторная контактная работа (в акад. часах)			Самостоятельная работа студента	Вид самостоятельной работы	Форма текущего контроля успеваемости и промежуточной аттестации	Код компетенции
		Лек.	лаб. зан.	практ. зан.				
1. РАЗДЕЛ 1. ОСНОВЫ ПСИХОЛОГИЧЕСКОЙ БЕЗОПАСНОСТИ								
1.1 Тема 1. Понятие «психологическая безопасность»	2	2			6	Работа с электронными библиотеками. Разработка глоссария к теме.	Вопросы к зачету.	ПК-2.1, ПК-2.2, ПК-2.3
1.2 Тема 2. Безопасность и опасность как феномены системы «человек»					11	Самостоятельное изучение учебной и научно литературы. Выполнение практических работ (решение задач, письменных работ и т.п.), предусмотренных рабочей программой дисциплины.	Вопросы к зачету.	ПК-2.1, ПК-2.2, ПК-2.3
Итого по разделу		2			17			
2. РАЗДЕЛ 2. ПСИХОЛОГИЧЕСКИЕ ХАРАКТЕРИСТИКИ ОБРАЗОВАТЕЛЬНОЙ СРЕДЫ								

<p>2.1 Тема 1. Основные подходы к раскрытию понятия «образовательная среда», типология и структура образовательной среды</p>				11	<p>Самостоятельное изучение учебной и научно литературы.</p> <p>Выполнение практических работ (решение задач, письменных работ и т.п.), предусмотренных рабочей программой дисциплины.</p> <p>Составление программы формирования психологически комфортной и безопасной образовательной среды (на базе детского сада, школы, вуза).</p>	<p>Вопросы к зачету.</p>	<p>ПК-2.1, ПК-2.2, ПК-2.3</p>
<p>2.2 Тема 2. Психологическая безопасность и образовательная среда</p>	2		2	12	<p>Самостоятельное изучение учебной и научно литературы.</p> <p>Выполнение практических работ (решение задач, письменных работ и т.п.), предусмотренных рабочей программой дисциплины.</p>	<p>Вопросы к зачету.</p>	<p>ПК-2.1, ПК-2.2, ПК-2.3</p>
<p>2.3 Тема 3. Моделирование и технологии создания психологической безопасности образовательной среды</p>				12	<p>Самостоятельное изучение учебной и научно литературы.</p> <p>Выполнение практических работ (решение задач, письменных работ и т.п.), предусмотренных рабочей программой дисциплины.</p> <p>Составление программы формирования психологически комфортной и безопасной образовательной среды (на базе детского сада, школы, вуза).</p>	<p>Вопросы к зачету.</p>	<p>ПК-2.1, ПК-2.2, ПК-2.3</p>

2.4 Тема 4. Технологии создания психологической безопасности образовательной среды школы				12	Самостоятельное изучение учебной и научно литературы. Выполнение практических работ (решение задач, письменных работ и т.п.), предусмотренных рабочей программой дисциплины.	Вопросы к зачету.	ПК-2.1, ПК-2.2, ПК-2.3
2.5 Тема 5. Психологическое здоровье участников образовательного процесса				8	Самостоятельное изучение учебной и научно литературы. Выполнение практических работ (решение задач, письменных работ и т.п.), предусмотренных рабочей программой дисциплины.	Вопросы к зачету.	ПК-2.1, ПК-2.2, ПК-2.3
Итого по разделу				2	55		
3. РАЗДЕЛ 3. СОЦИАЛЬНАЯ СРЕДА И ЛИЧНОСТЬ РЕБЕНКА							
3.1 Тема 1. Понятие «социальная среда», ее виды и формы	2			4	Самостоятельное изучение учебной и научно литературы. Выполнение практических работ (решение задач, письменных работ и т.п.), предусмотренных рабочей программой дисциплины.	Вопросы к зачету.	ПК-2.1, ПК-2.2, ПК-2.3
3.2 Тема 3. Семья как социальная среда				4	Самостоятельное изучение учебной и научно литературы. Выполнение практических работ (решение задач, письменных работ и т.п.), предусмотренных рабочей программой дисциплины.	Вопросы к зачету.	ПК-2.1, ПК-2.2, ПК-2.3

3.3 Тема 4. Социальная среда и особенности ее воздействия на личность ребенка с ОВЗ.					Самостоятельное изучение ученой и научно литературы.	Вопросы к зачету.	
Итого по разделу				8			
4. РАЗДЕЛ 4. МЕТОДЫ ОЦЕНКИ ПСИХОЛОГИЧЕСКОЙ БЕЗОПАСНОСТИ ОБРАЗОВАТЕЛЬНОЙ СРЕДЫ УЧАСТНИКАМИ ПЕДАГОГИЧЕСКОГО ПРОЦЕССА							
4.1 Тема 1. Экспертиза психологической безопасности образовательной среды	2			6	Самостоятельное изучение учебной и научно литературы.	Вопросы к зачету.	ПК-2.1, ПК-2.2, ПК-2.3
4.2 Тема 2. Диагностика психологической безопасности образовательной среды				4	Самостоятельное изучение учебной и научно литературы.	Выполнение диагностических процедур	ПК-2.1, ПК-2.2, ПК-2.3
4.3 Тема 3. Экстренная помощь школьнику				6	Написание памятки об экстренной помощи.	Тест	ПК-2.1, ПК-2.2, ПК-2.3
4.4 Тема 4. Памятки учителям и родителям по обеспечению безопасности детей				3,7	Самостоятельное изучение материала.	Составление памятки для воспитателей, учителей школ и педагогов вуза	ПК-2.1, ПК-2.2, ПК-2.3
Итого по разделу				19,7			
Итого за семестр		2		2	99,7	зао	
Итого по дисциплине		2		2	99,7	зачет с оценкой	

5 Образовательные технологии

В ходе освоения курса предусмотрено использование следующих форм обучения, а.и. коммуникативно-информационные технологии (использование мультимедиа на лекционных занятиях), диалоговые технологии (использование диспутов и дискуссий на практических занятиях), технологии учебно-поисковой деятельности (поиск информации с последующей презентацией результатов в виде докладов, рефератов, сообщений), кейс-метод (анализ конкретных ситуаций по результатам диагностики в группе).

6 Учебно-методическое обеспечение самостоятельной работы обучающихся

Представлено в приложении 1.

7 Оценочные средства для проведения промежуточной аттестации

Представлены в приложении 2.

8 Учебно-методическое и информационное обеспечение дисциплины (модуля)

а) Основная литература:

1. Формирование психологически комфортной, безопасной социальной и образовательной среды : учебное пособие [для вузов] / составитель И. В. Гурьянова ; Магнитогорский гос. технический ун-т им. Г. И. Носова. - Магнитогорск : МГТУ им. Г. И. Носова, 2020. - 1 CD-ROM. - ISBN 978-5-9967-1874-0. - Загл. с титул. экрана. - URL : <https://magtu.informsystema.ru/uploader/fileUpload?name=4077>

.pdf&show=dcatalogues/1/1533779/4077 . pdf&view=true (дата обращения: 25.09.2020). - Макрообъект.

2. Формирование психолого-педагогической компетентности студентов в условиях профессионального образования : практикум / составители: Л. В. Оринина, И. В. Кашуба, Н. А. Бахольская, С. С. Великанова ; Магнитогорский гос. технический ун-т им. Г. И. Носова. - Магнитогорск : МГТУ им. Г. И. Носова, 2019. - 1 CD-ROM. - Загл. с титул. экрана. - URL: <https://magtu.informsystema.ru/uploader/fileUpload?name=3831>.

pdf&show=dcatalogues/1/1530270/3831. pdf&view=true (дата обращения: 25.09.2020). - Макрообъект.

б) Дополнительная литература:

1. Мандель, Б. Р. Психолого-педагогическое сопровождение образовательного процесса: Учебное пособие / Мандель Б.Р. - Москва : Вузовский учебник, НИЦ ИНФРА-М, 2016. - 152 с. (Обложка. КБС)ISBN 978-5-9558-0401-9. - Текст : электронный. - URL: <https://znanium.com/catalog/product/539289> (дата обращения: 24.10.2020).

в) Методические указания:

1. Тугулева, Г. В. Психолого-педагогическое сопровождение детей с ограниченными возможностями здоровья в дошкольном образовании : учебное пособие [для вузов] / Г. В. Тугулева ; Магнитогорский гос. технический ун-т им. Г. И. Носова. - Магнитогорск : МГТУ им. Г. И. Носова, 2020. <https://magtu.informsystema.ru/uploader/fileUpload?name=4156>.

pdf&show=dcatalogues/1/1535301/4156 . pdf&view=true (дата обращения: 25.09.2020). - Макрообъект.

2. Курсовая работа по педагогике и методикам: технология разработки и оформления : учебное пособие : [16+] / сост. Э.И. Беланова, М.А. Габова. – 2-е изд., стер. – Москва ; Берлин : Директ-Медиа, 2019. – 107 с. – Режим доступа: по подписке. – URL: <https://biblioclub.ru/index.php?page=book&id=575248> (дата обращения: 24.10.2020).

г) Программное обеспечение и Интернет-ресурсы:

Программное обеспечение

Наименование ПО	№ договора	Срок действия лицензии
MS Windows 7 Professional (для классов)	Д-757-17 от 27.06.2017	27.07.2018
MS Office 2007 Professional	№ 135 от 17.09.2007	бессрочно
7Zip	свободно распространяемое	бессрочно

Профессиональные базы данных и информационные справочные системы

Название курса	Ссылка
Поисковая система Академия Google (Google Scholar)	URL: https://scholar.google.ru/
Электронная база периодических изданий East View Information Services, ООО «ИВИС»	https://dlib.eastview.com/
Информационная система - Единое окно доступа к информационным ресурсам	URL: http://window.edu.ru/
Национальная информационно-аналитическая система – Российский индекс научного цитирования (РИНЦ)	URL: https://elibrary.ru/project_risc.asp
Электронные ресурсы библиотеки МГТУ им. Г.И. Носова	http://magtu.ru:8085/marcweb2/Default.asp

9 Материально-техническое обеспечение дисциплины (модуля)

Материально-техническое обеспечение дисциплины включает:

№ п/п Наименование специальных* помещений и помещений для само-стоя-
тельной работы Оснащенность специальных помещений и помещений для само-стоя-
тельной работы Перечень лицензионного программного обеспечения. Реквизиты под-
тверждающего документа

1. г. Магнитогорск, ул. Ленина, д.38, ауд. № 333. Центр дистанционных обра-зо-
вательных технологий Стол рабочий – 4 шт.

Стол компьютерный – 1 шт.

Стол одно тумбовый – 1 шт.

Стул с откидным столиком (пюпитром) – 20 шт.

Кресло «Престиж» - 6 шт.

Компьютер персональный - 5шт,

ИБП APC Back-UPS 500VA - 5шт,

Настольный спикерфон Plantronocs Calistro 620 - 4 шт,

Документ камера Aver Media Aver Vision U15- 5шт,

Графический планшетWacomIntuosPTH-851 - 3шт,

Веб-камера Logitech HD Pro C920 Lod-960-000769- 4шт,

Система настольная акустическая Genius SW-S2/1 200RMS - 4 шт,

Видеокамера купольная Praxis PP-2010L 4-9 - 5шт,

Аудиосистема с петличным радио микрофоном Arthur Forty U-960B – 1 шт,

Система интерактивная Smart Board 480 (экран+проектор) - 1 шт,

Поворотная веб-камера с потолочным подвесом Logitech BCC950 loG-960-000867–

1шт,

Комплект для передачи сигнала- 1 шт,

Пульт управления презентацией Logitech Wireless Presenter R 400 - 1 шт,

Усилитель мощности звуковой волны BOSE -1 шт,

Компьютер персональный для диспетчера - 1 шт,

МФУ Canon- 1шт,

Стереогарнитура (микрофон+наушники) Plantronics Entera)- 4 шт,

Видеорегистратор с жестким диском - 1 шт,

Коммутатор доступа Qtech QSW-2800-28TAC - 1 шт. Windows Professional 8 RUO-
LPNLAЕ, № лицензии – 63533738, дата покупки – 14.05.2014, срок действия –
бессрочноMicrosoft Office Professional Plus 2013, № лицензии – 63533553, дата покупки
14.05.2014, срок действия – бессрочно Kaspersky Endpoint Security для бизнеса – Стан-
дартный, № лицензии 1AF2-000451-5712AA16, дата покупки – 21.03.2018, срок дейст-
вия- 2 года.

2. г. Магнитогорск, ул. Ленина, д.38, ауд. № 335. Центр дистанционных обра-зо-
вательных технологий Стол компьютерный – 10 шт.

Стол письменный – 1 шт.

Стул офисный – 20 шт.

Стул – 15 шт.

Документ-камера Epson – 8 шт.

Источник бесперебойного питания POWERCOMIMD-1500AP – 9 шт.

Камера высокого разрешения – 1 шт.

Компьютер персональный (тип6) – 9 шт.

Проектор View Sonic PJD7526W– 1 шт.

Спикерфон настольный Calisto-620 Plantronics – 9 шт.

Веб-камера Logitech C920 – 9 шт.

Система акустическая настольная – 9 шт.

Стереогарнитура (микрофон с шумоподавлением) – 9 шт.

Экран настенный Digis Optimal-C MW DSOC-11032*2 -1 шт. Windows Profes-
sional 7 Russian, № лицензии – 47818300, дата покупки – 13.12.2010, срок действия-
бессрочноMicrosoft Office Professional Plus 2010,

№ лицензии – 60241713, дата покупки 13.04.2012, срок действия – бессрочно

Учебно-методическое обеспечение самостоятельной работы обучающихся
Тематика курсовых работ

1. Связь синдрома эмоционального выгорания у педагогов и оценки психологической безопасности образовательной среды.
2. Психологическая безопасность образовательной среды и сохранение здоровья детей и подростков: комплексный подход.
3. Психологическая культура классного руководителя как основа психологической безопасности школьника.
4. Толерантное взаимодействие учащихся как основа психологической безопасности образовательной среды.
5. Условия безопасности образовательной среды в школе полного дня.
6. Создание среды комплексной безопасности в образовательном учреждении
7. Психологическая безопасность образовательной среды вуза.
8. Профилактика виктимной дезадаптации педагогов в условиях небезопасной образовательной среды.
9. Психологическая безопасность личности: отражение опасности, регуляция поведения; отношение человека к опасным (экзвизитным, дестабилизирующим) ситуациям.
10. Стресс: стадии развития и фазы адаптации.
11. Посттравматическое стрессовое расстройство (ПТСР). Характеристики психической травмы, подвиды ПТСР, стадии формирования постстрессовых нарушений. Критерии диагностики посттравматического стрессового расстройства.
12. Склонность к рискованному поведению. Виды риска.
13. Стратегии совладания. Копинг-адаптация к стрессовым ситуациям. Различия механизма психологической защиты и копингов. Виды копинг-стратегий (адаптивный, относительно адаптивный, дезадаптивный).
14. Защитные установки на уровне межличностных отношений: уход; изгнание; блокировка; управление; замирание; игнорирование.
15. Уровни организации психологической защиты
16. Ресурсы личности. Виды защит от внешних воздействий. Классификация психологических защит (поведенческие особенности по Р.М. Грановской).
17. Антикризисная бригада образовательного учреждения, её состав. Приведите пример плана работы и действий антикризисной бригады.
18. Особенности психологической помощи в подростковом возрасте. Суицидальные состояния у подростков.
19. Безнадзорность и беспризорность. Факторы, обуславливающие появление десоциализированных несовершеннолетних.
20. Психологическая помощь, попавшим под влияние деструктивных культов. Фазы индокризации. Культовая травма и реабилитация.
21. Информационный стресс и эффективные стратегии совладения с ним.
22. Мотивационные факторы феномена деструктивности.
23. Фанатизм как психологический феномен. Причины, провоцирующие индукцию фанатизма, способы реабилитации подростков.
24. Методологические и теоретические проблемы психологической безопасности образовательной среды.
25. Психологическая безопасность образовательной среды, условия и факторы ее формирования.
26. Диагностика и экспертиза психологической безопасности образовательной среды и психического здоровья ее участников.
27. Моделирование процесса обеспечения психологической безопасности личности в условиях образовательного пространства.

28. Принципы и методы психологической помощи детям и подросткам с посттравматическими стрессовыми расстройствами (жертвы насилия, катастроф, военных действий, террористических актов и других форм социального экстремизма).

29. Профилактика асоциального, деструктивного и суицидального поведения у детей и подростков (ПДН, психологическая служба, здравоохранение, кризисные центры и т.д.).

РАЗДЕЛ 1.

Составь словарь терминов:

Безопасность государства
Безопасность личности
Безопасность социальных систем
Безопасность общества
Безопасность существования человека
Безопасность нации
Интересы безопасности
Интересы личности
Качество жизни человека
Социальная безопасность
Стандарт безопасности

РАЗДЕЛ 2.

Составь словарь терминов:

Внушение
Эмоциональное заражение
Суггестия
Стиль педагогического общения
Механизм социализации
Основные свойства социальной нормы
Аутодеструктивное поведение
Делинквентное поведение
Зависимое поведение
Гедонистическая мотивация
Субмиссивная мотивация
Псевдокультурная мотивация
Гемблинг

РАЗДЕЛ 3.

Проанализируйте предложенные ниже ситуации с точки зрения психологической безопасности образовательного процесса в школе

Задача 1

Работая с первым классом, учительница заметила, что у ребят пропадает то одна, то другая вещь. Это вызвало тревогу в классе, зазвучали жалобы, стала развиваться атмосфера подозрительности и недоверия. Учительнице необходимо было пресечь пропажи и найти того, кто присваивает чужое.

На уроке учительница раздала ученикам по спичке и попросила, чтобы они положили ее на одну ладонь и прикрыли другой ладонью. После это уверенно и громко сказала, что очень скоро спичка вырастет у того, кто взял чужую ручку. Для проверки она принялась подходить к каждому и просила

показать его спичку. Подойдя к Коле, обнаружила, что его спичка сломана.

— Почему у тебя спичка сломана? — спросила учительница.

— Я ее поломал, чтобы она не росла, — ответил мальчик.

Так был выявлен тот, кто брал чужие вещи.

Вопросы и задания

1. Что дальше должна сделать учительница?

2. Почему такое решение задачи оказалось возможным?

Задача 2

В начале второй четверти учитель предлагает ученикам первого класса: «Давайте я вас расскажу так, чтобы мне было удобно с вами работать. Те, кто получил 3 или более низкую оценку, сядьте, пожалуйста, в ряд справа от меня. А те, кто получил другие отметки, сядьте, пожалуйста, слева от меня.

Для чего? Дело в том, что как только ты получишь уже не 3, а 5, я тебя пересаживаю в другой ряд, а как только станешь снова получать оценки ниже 4, я пересаживаю тебя обратно. Эта игра в движение будет наглядно показывать ваши успехи и не удачи в учебе! Те ребята, кто сидит справа, больше нуждаются в моей помощи и помощи одноклассников. Они должны заниматься прилежнее, изменить отношение к своей работе в школе и дома».

Вопросы и задания

1. Проанализируйте предложение учителя (определите его достоинства и недостатки).
2. Можно ли перенести этот прием на подростков?
3. Какие закономерности учитывает педагог при стимулировании к учебе?

РАЗДЕЛ 4.

Проанализируйте предложенные ниже ситуации с точки зрения психологической безопасности образовательного процесса в школе

Задача 1. В одной из школ вспыхнули мальчишечьи бои. Почти каждый день после уроков подростки собирались во дворе школы и под возгласы зрителей начинали выяснять отношения посредством кулачных боев. В результате дети возвращались домой с синяками, в разорванной одежде, а родители приходили в школу с жалобами. Проблема обсуждалась на классных часах с ребятами и на родительских собраниях. Однако ситуация не менялась. Какие меры можно предпринять?

Задача 2. А.С. Макаренко считал, что человека надо не лепить, а ковать. Это значит — хорошенько разогреть, а потом бить молотком. Не в прямом смысле, конечно, а создать такую цепь трудностей, в результате преодоления которых характер закалится и воспитается непременно хороший человек. Согласны ли Вы с этим утверждением? Аргументируйте свой ответ.

Задача 3. В школе появилось давно забытое увлечение — стрельба из рогаток. Стреляли по всему, что видели: по окнам, прохожим, изоляторам на столбах, прожекторам. Рогатками оказалась вооружена целая армия мальчишек. Какие меры можно предпринять?

Задача 4. Десятилетнего мальчика в течение нескольких месяцев соученики-пятиклассники травили исключительно психологическими способами: высмеивали при неудачных ответах, дразнили при проявлении легкого заикания, объявляли ему бойкот и т. д. Затем после уроков группа мальчиков в присутствии остальных одноклассников совершила над ним насилие, стащив с него штаны и нижнее белье. Ребенок в шоковом состоянии убежал из школы и был с трудом задержан на оживленном перекрестке случайно оказавшейся там матерью. Мальчик находился в двух метрах от проезжавшего с большой скоростью автобуса. Его состояние мать описывала как «амок», или «зомби». Через три недели у ребенка выявились классические симптомы посттравматического стрессового расстройства.

Задания:

1. Проанализируйте ситуацию.
2. Определите круг лиц, ответственных за сложившуюся ситуацию.
3. Спрогнозируйте последствия невмешательства в ситуацию.
4. Предложите меры и технологии по психосоциальной реабилитации жертвы насилия.

Задача 5. Четырнадцатилетний Денис учится в кадетском классе, поступить туда было его мечтой, поскольку с детства собирался продолжить семейную династию – стать офицером. С удовольствием изучает иностранные языки, неплохо играет на фортепиано, осваивает классическую гитару и флейту, на «ты» с компьютером. Один из лучших учеников в классе. Несмотря на успешную учебу, у Дениса не складываются отношения с одноклассниками. Невысокого роста, хрупкого телосложения, уже несколько лет он подвергается травле со стороны группы физически более развитых парней, которые верховодят в классе.

У Дениса немало друзей вне школы, но среди одноклассников их у него нет, ждать поддержки не от кого. Часть ребят из класса сочувствовали ему, но открыто проявить солидарность не решались. Заботливая мама Дениса, тщательно отслеживающая его успеваемость, регулярно посещала школу, беседовала с учителями, но даже не подозревала о трудностях сына. Родители снисходительно относились к синякам, ссадинам, рваным штанам – парень растет. Денис же стыдился рассказать им о своих проблемах, считал невозможным признаться в собственной слабости.

Задания:

1. Проанализируйте ситуацию.
2. Определите круг лиц, ответственных за сложившуюся ситуацию.
3. Определите возможные причины насилия в отношении Дениса.
4. Спрогнозируйте последствия невмешательства в ситуацию.
5. Предложите меры и технологии по психосоциальной реабилитации жертвы насилия.

Вопросы к зачету

1. Основные подходы к понятию «психологическая безопасность».
2. Характеристики, уменьшающие способность образовательной среды быть безопасной.
3. Характеристики, повышающие способность образовательной среды быть безопасной.
4. Психологическая защищенность и референтность как показатели психологической безопасности образовательной и семейной среды.
5. Межличностное взаимодействие и психологическая безопасность образовательной и семейной среды.
6. Педагогическое общение и психологическая безопасность образовательной среды.
7. Риски и опасности в образовательной и семейной среде.
8. Основные угрозы нарушения психологической безопасности образовательной среды и дайте их краткую характеристику.
9. Условия образовательной среды, создающие и обеспечивающие психологическую безопасность.
10. Психологическое насилие как основной источник психотравмы в образовательной среде.
11. Школьное насилие. Школа как источник насилия.
12. Профессиональные и личностные особенности педагога как причина насилия над ребенком.
13. Физические, психологические, социальные последствия насилия.
14. Мониторинг психологической безопасности образовательной среды.
15. Экспертный подход к оценке образовательной среды.
16. Гуманитарная экспертиза образовательной среды.
17. Методы диагностики психологической безопасности образовательной среды.
18. Критерии психологической безопасности образовательной среды.
19. Концепция психологической безопасности образовательной среды.
20. Принципы создания психологической безопасности образовательной среды.
21. Структурная модель психологически безопасной образовательной среды.
22. Технологическая модель создания психологической безопасности образовательной среды.
23. Тренинги психологической безопасности в образовательной среде школы.

Показатели и критерии зачета с оценкой:

– на оценку **«отлично»** (5 баллов) – обучающийся демонстрирует высокий уровень сформированности компетенций, всестороннее, систематическое и глубокое знание учебного материала, свободно выполняет практические задания, свободно оперирует знаниями, умениями, применяет их в ситуациях повышенной сложности.

– на оценку **«хорошо»** (4 балла) – обучающийся демонстрирует средний уровень сформированности компетенций: основные знания, умения освоены, но допускаются незначительные ошибки, неточности, затруднения при аналитических операциях, переносе знаний и умений на новые, нестандартные ситуации.

– на оценку «**удовлетворительно**» (3 балла) – обучающийся демонстрирует пороговый уровень сформированности компетенций: в ходе контрольных мероприятий допускаются ошибки, проявляется отсутствие отдельных знаний, умений, навыков, обучающийся испытывает значительные затруднения при оперировании знаниями и умениями при их переносе на новые ситуации.

– на оценку «**неудовлетворительно**» (2 балла) – обучающийся демонстрирует знания не более 20% теоретического материала, допускает существенные ошибки, не может показать интеллектуальные навыки решения простых задач.

– на оценку «**неудовлетворительно**» (1 балл) – обучающийся не может показать знания на уровне воспроизведения и объяснения информации, не может показать интеллектуальные навыки решения простых задач.

ПРИЛОЖЕНИЕ 2

Оценочные средства для проведения промежуточной аттестации

Код индикатора	Индикатор достижения компетенций	Оценочные средства
ПК-2: Способен к реализации психолого-педагогического сопровождения детей и их семей в условиях образовательного процесса		
ПК-2.1:	Проводит психологическую диагностику детей и их семей в условиях образовательного процесса	Анкета-опросник для учителей «Психологическая диагностика образовательной среды» Анкета-опросник для родителей «Психологическая диагностика образовательной среды» Анкета-опросник для учеников «Психологическая диагностика образовательной среды»
ПК-2.2:	Осуществляет психолого-педагогическое консультирование субъектов образовательного процесса	Составление памятки учителям и родителям по обеспечению безопасности детей
ПК-2.3:	Организует и реализует профилактическую деятельность, направленную на сохранение и укрепление психологического здоровья обучающихся в условиях образовательного процесса	Проанализируйте предложенные ниже ситуации с точки зрения психологической безопасности образовательного процесса в школе Задача 1 Работая с первым классом, учительница заметила, что у ребят пропадает то одна, то другая вещь. Это вызвало тревогу в классе, зазвучали жалобы, стала развиваться атмосфера подозрительности и недоверия. Учительнице необходимо было пресечь пропажи и найти того, кто присваивает чужое. На уроке учительница раздала ученикам по спичке и попросила, чтобы они положили ее на одну ладонь и прикрыли другой ладонью. После это уверенно и громко сказала, что очень скоро спичка вырастет у того, кто взял чужую ручку. Для проверки она принялась подходить к каждому и просила показать его спичку. Подойдя к Коле, обнаружила, что его спичка сломана.

		<p>— Почему у тебя спичка сломана? — спросила учительница.</p> <p>— Я ее поломал, чтобы она не росла, — ответил мальчик.</p> <p>Так был выявлен тот, кто брал чужие вещи.</p> <p>Вопросы и задания</p> <ol style="list-style-type: none"> 1. Что дальше должна сделать учительница? 2. Почему такое решение задачи оказалось возможным? <p>Задача 2</p> <p>В начале второй четверти учитель предлагает ученикам первого класса: «Давайте я вас рассажу так, чтобы мне было удобно с вами работать. Те, кто получил 3 или более низкую оценку, сядьте, пожалуйста, в ряд справа от меня. А те, кто получил другие отметки, сядьте, пожалуйста, слева от меня.</p> <p>Для чего? Дело в том, что как только ты получишь уже не 3, а 5, я тебя пересаживаю в другой ряд, а как только станешь снова получать оценки ниже 4, я пересаживаю тебя обратно. Эта игра в движение будет наглядно показывать ваши успехи и не</p> <p>удачи в учебе! Те ребята, кто сидит справа, больше нуждаются в моей помощи и помощи одноклассников. Они должны заниматься прилежнее, изменить отношение к своей работе в школе и дома».</p> <p>Вопросы и задания</p> <ol style="list-style-type: none"> 1. Проанализируйте предложение учителя (определите его достоинства и недостатки). 2. Можно ли перенести этот прием на подростков? 3. Какие закономерности учитывает педагог при стимулировании к учебе? <p>РАЗДЕЛ 4.</p> <p>Проанализируйте предложенные ниже ситуации с точки зрения психологической безопасности образовательного процесса в школе</p> <p>Задача 1. В одной из школ вспыхнули мальчишечьи бои. Почти каждый день после уроков подростки собирались во дворе школы и под возгласы зрителей начинали выяснять отношения посредством кулачных боев. В результате дети возвращались домой с синяками, в разорванной одежде, а родители приходили в школу с жалобами. Проблема обсуждалась на классных часах с ребятами и на родительских собраниях. Однако ситуация не менялась. Какие меры можно предпринять?</p> <p>Задача 2. А.С. Макаренко считал, что человека надо не лепить, а ковать. Это значит — хорошенько разогреть, а потом бить молотком. Не в</p>
--	--	---

	<p>прямом смысле, конечно, а создать такую цепь трудностей, в результате преодоления которых характер закалится и воспитается непременно хороший человек. Согласны ли Вы с этим утверждением? Аргументируйте свой ответ.</p> <p>Задача 3. В школе появилось давно забытое увлечение — стрельба из рогаток. Стреляли по всему, что видели: по окнам, прохожим, изоляторам на столбах, прожекторам. Рогатками оказалась вооружена целая армия мальчишек. Какие меры можно предпринять?</p> <p>Задача 4. Десятилетнего мальчика в течение нескольких месяцев соученики-пятиклассники травили исключительно психологическими способами: высмеивали при неудачных ответах, дразнили при проявлении легкого заикания, объявляли ему бойкот и т. д. Затем после уроков группа мальчиков в присутствии остальных одноклассников совершила над ним насилие, стащив с него штаны и нижнее белье. Ребенок в шоковом состоянии убежал из школы и был с трудом задержан на оживленном перекрестке случайно оказавшейся там матерью. Мальчик находился в двух метрах от проезжавшего с большой скоростью автобуса. Его состояние мать описывала как «амок», или «зомби». Через три недели у ребенка выявились классические симптомы посттравматического стрессового расстройства.</p> <p>Задания:</p> <ol style="list-style-type: none"> 5. Проанализируйте ситуацию. 6. Определите круг лиц, ответственных за сложившуюся ситуацию. 7. Спрогнозируйте последствия невмешательства в ситуацию. 8. Предложите меры и технологии по психосоциальной реабилитации жертвы насилия. <p>Задача 5. Четырнадцатилетний Денис учится в кадетском классе, поступить туда было его мечтой, поскольку с детства собирался продолжить семейную династию – стать офицером. С удовольствием изучает иностранные языки, неплохо играет на фортепиано, осваивает классическую гитару и флейту, на «ты» с компьютером. Один из лучших учеников в классе. Несмотря на успешную учебу, у Дениса не складываются отношения с одноклассниками. Невысокого роста, хрупкого телосложения, уже несколько лет он подвергается травле со стороны группы физически более развитых парней, которые верховодят в классе. У Дениса немало друзей вне школы, но среди одноклассников их у него нет, ждать поддерж-</p>
--	---

		<p>ки не от кого. Часть ребят из класса сочувствовали ему, но открыто проявить солидарность не решались. Заботливая мама Дениса, тщательно отслеживающая его успеваемость, регулярно посещала школу, беседовала с учителями, но даже не подозревала о трудностях сына. Родители снисходительно относились к синякам, ссадинам, рваным штанам – парень растет. Денис же стыдился рассказать им о своих проблемах, считал невозможным признаться в собственной слабости.</p> <p>Задания:</p> <ul style="list-style-type: none">• Проанализируйте ситуацию.• Определите круг лиц, ответственных за сложившуюся ситуацию.• Определите возможные причины насилия в отношении Дениса.• Спрогнозируйте последствия невмешательства в ситуацию.• Предложите меры и технологии по психосоциальной реабилитации жертвы насилия.
--	--	---