



МИНИСТЕРСТВО НАУКИ И ВЫСШЕГО ОБРАЗОВАНИЯ
РОССИЙСКОЙ ФЕДЕРАЦИИ

Федеральное государственное бюджетное образовательное учреждение
высшего образования
«Магнитогорский государственный технический университет им. Г.И. Носова»



УТВЕРЖДАЮ
Директор ИСАиИ
О.С. Логунова

17.02.2020 г.

РАБОЧАЯ ПРОГРАММА ПРАКТИКИ/НИР

УЧЕБНАЯ - ОЗНАКОМИТЕЛЬНАЯ ПРАКТИКА

Направление подготовки (специальность)
08.04.01 Строительство

Направленность (профиль/специализация) программы
Теория и проектирование зданий и сооружений

Уровень высшего образования - магистратура

Форма обучения
очная

институт/ факультет	Институт строительства, архитектуры и искусства
кафедра	Проектирования зданий и строительных конструкций
курс	1
семестр	1


Магнитогорск
2020 год


Программа практики/НИР составлена на основе ФГОС ВО - магистратура по направлению подготовки 08.04.01 Строительство (приказ Минобрнауки России от 31.05.2017 г. № 482)


Программа практики/НИР рассмотрена и одобрена на заседании кафедры Проектирования зданий и строительных конструкций
12.02.2020 протокол №5

Зав. кафедрой  В.Б. Гаврилов

Программа практики/НИР одобрена методической комиссией ИСАИ
17.02.2020 г. Протокол № 5

Председатель  О.С. Логунова

Программа составлена:
зав. кафедрой ПЗиСК, канд. техн. наук  Гаврилов В.Б.

Рецензент:
Директор ПОиД, канд. техн. наук  Матвеев И.В.

Лист актуализации рабочей программы

Рабочая программа пересмотрена, обсуждена и одобрена для реализации в 2021 - 2022 учебном году на заседании кафедры Проектирования зданий и строительных

Протокол от _____ 20__ г. № ____
Зав. кафедрой _____ В.Б. Гаврилов

Рабочая программа пересмотрена, обсуждена и одобрена для реализации в 2022 - 2023 учебном году на заседании кафедры Проектирования зданий и строительных

Протокол от _____ 20__ г. № ____
Зав. кафедрой _____ В.Б. Гаврилов

1 Цели практики/НИР

- ознакомление с деятельностью организаций, осуществляющих проектирование, экспертизу и другие процессы, связанные с объектами капитального строительства;
- изучение организационной структуры строительной или проектной организации, ее технической оснащением, спецификой выполняемых работ, технологическими процессами, входящими в производственный цикл;
- получение профессиональных навыков работы в коллективе.

2 Задачи практики/НИР

В результате прохождения данной практики обучающийся должен приобрести следующие практические навыки и умения:

- знать основные научно-технические проблемы в сфере капитального строительства и перспективы развития строительной индустрии;
- знать предназначение различных строительных машин и механизмов, оборудования и инструментов, строительных конструкций;
- знать специфику различных строительно-монтажных работ: подготовительных, земляных, каменных, бетонных, монтажных, кровельных, отделочных и других;
- уметь эффективно применять различные материалы при проектировании несущих и ограждающих конструкций, а также изделий.

3 Место практики/НИР в структуре образовательной программы

Для прохождения практики/НИР необходимо знание (умения, владения), сформированные в результате изучения дисциплин/практик:

Математика

Физика

Начертательная геометрия и компьютерная графика

Инженерная геодезия

Инженерная геология

Знания (умения, владения), полученные в процессе прохождения практики/НИР будут необходимы для изучения дисциплин/практик:

Информационные технологии в строительстве

Организация производственной деятельности

Производственная-технологическая практика

Реконструкция зданий и сооружений

4 Место проведения практики/НИР

г. Магнитогорск

Способ проведения практики/НИР: стационарная

Практика/НИР осуществляется дискретно

5 Компетенции обучающегося, формируемые в результате прохождения практики/НИР и планируемые результаты обучения

В результате прохождения практики/НИР обучающийся должен обладать следующими компетенциями:

Код индикатора	Индикатор достижения компетенции
УК-5	Способен анализировать и учитывать разнообразие культур в процессе межкультурного взаимодействия
УК-5.2	Владеет навыками толерантного поведения при выполнении профессиональных задач

УК-5.1	Ориентируется в межкультурных коммуникациях на основе анализа смысловых связей современной поликультуры и полиязычия
ОПК-2 Способен анализировать, критически осмысливать и представлять информацию, осуществлять поиск научно-технической информации, приобретать новые знания, в том числе с помощью информационных технологий	
ОПК-2.3	Использует средства прикладного программного обеспечения для обоснования результатов решения задачи профессиональной деятельности
ОПК-2.2	Оценивает достоверность научно-технической информации о рассматриваемом объекте
ОПК-2.1	Осуществляет сбор и проводит систематизацию научно-технической информации о рассматриваемом объекте, в т.ч. с использованием информационных технологий

6. Структура и содержание практики/НИР

Общая трудоемкость практики/НИР составляет 6 зачетных единиц 21 бакад. часов, в том числе:

– контактная работа – 7,3 бакад. часов:

– самостоятельная работа – 208,7 бакад. часов;

№ п/п	Разделы (этапы) и содержание практики	Семестр	Виды работ на практике, включая самостоятельную работу	Код компетенции
1.	Подготовительный этап	1	Организационное собрание. Инструктаж по технике безопасности	
2.	Работа стажером в организации, осуществляющей деятельность в области строительства	1	<ul style="list-style-type: none"> - изучение структуры проектной (экспертной) организации; - выполнение порученных функций как стажера на рабочем месте; - изучение документации, используемой проектной организацией при осуществлении деятельности; - изучение документации на объекты проектирования, находящихся в работе на момент прохождения практики; - посещение объектов проектирования под руководством ответственного лица с стороны проектной (экспертной) организации; - подбор материалов для составления отчета по практике 	УК-5.1, ОПК-2.1
3.	Экскурсии	1	<p>Производственный инструктаж. Прослушивание вводного инструктажа по охране труда (для производственных подразделений ПАО «ММК» и организаций Группы ПАО «ММК»).</p> <p>Посещение объектов города, находящихся в стадии строительства и реконструкции:</p> <ul style="list-style-type: none"> - современные строящиеся здания и сооружения различных типов (строительные площадки по возведению жилых крупнопанельных, крупноблочных, кирпичных, сборно-монолитных зданий; гражданских зданий; промышленных зданий и сооружений); - реконструируемые объекты промышленного и гражданского назначения 	ОПК-2.1, ОПК-2.2
4.	Подготовка отчета по практике	1	<p>Подготовка материалов по деятельности организации, осуществляющей деятельность в области строительства.</p> <p>Анализ полученной информации по одному из объектов, проектируемых проектной (экспертной) организацией.</p> <p>Анализ информации, полученной на экскурсиях.</p> <p>Подготовка и оформление отчета по практике</p>	УК-5.2, ОПК-2.1, ОПК-2.3

7 Оценочные средства для проведения промежуточной аттестации по практике /НИР

Представлены в приложении 1.

8 Учебно-методическое и информационное обеспечение практики/НИР

а) Основная литература:

1. Гилязидинова, Н.В. Технологические процессы в строительстве: Фонд оценочных средств [Электронный ресурс] : учебное пособие / Н.В. Гилязидинова, Н.Ю. Рудковская, Т.Н. Санталова. — Электрон.дан. — Кемерово : КузГТУ имени Т.Ф. Горбачева, 2016. — 142 с. — Режим доступа: <https://e.lanbook.com/book/115105>. — Загл. с экрана.

2. Кулаков, Ю.Н. Инновационный подход к организации и управлению строительной отраслью мегаполиса. Ч. 1. Концепция сбалансированного развития экономики строительной отрасли мегаполиса / Кулаков Ю.Н. - М. : Издательство МИСИ - МГСУ, 2017. - 174 с. (Библиотека научных разработок и проектов НИУ МГСУ) - ISBN 978-5-7264-1538-3 - Текст : электронный // ЭБС "Консультант студента" : [сайт]. - URL : <https://www.studentlibrary.ru/book/ISBN9785726415383.html> (дата обращения: 02.09.2020). - Режим доступа : по подписке.

б) Дополнительная литература:

Белецкий, Б. Ф. Технология и механизация строительного производства : учебник / Б. Ф. Белецкий. — 4-е изд., стер. — Санкт-Петербург : Лань, 2011. — 752 с. — ISBN 978-5-8114-1256-3. — Текст : электронный // Лань : электронно-библиотечная система. — URL: <https://e.lanbook.com/book/9461> (дата обращения: 02.09.2020). — Режим доступа: для авториз. пользователей.

в) Методические указания:

1. Практика. Учебно-методическое пособие по прохождению практики магистрантами по направлению подготовки 08.04.01 «Строительство» / И.Т. Мирсаяпов, И.Ф.Шакиров. – Казань: Изд-во Казанск. гос. архитектур.-строит. ун-та, 2017. – 25 с. — Режим доступа:

https://www.kgasu.ru/upload/iblock/747/Methodicheskoe-posobie-po-prokhozhdeniyu-praktiki-magistrantami_-2017-g..pdf

г) Программное обеспечение и Интернет-ресурсы:

Программное обеспечение

Наименование ПО	№ договора	Срок действия лицензии
MS Windows 7 Professional(для классов)	Д-1227-18 от 08.10.2018	11.10.2021
MS Office 2007 Professional	№ 135 от 17.09.2007	бессрочно
Autodesk AutoCAD Mechanical 2018	Учебная версия	бессрочно

Профессиональные базы данных и информационные справочные системы

Название курса	Ссылка
Электронная база периодических изданий EastViewInformationServices, ООО «ИВИС»	https://dlib.eastview.com/
Национальная информационно-аналитическая система – Российский индекс научного цитирования (РИНЦ)	URL: https://elibrary.ru/project_risc.asp
Поисковая система Академия Google (GoogleScholar)	URL: https://scholar.google.ru/
Информационная система - Единое окно доступа к информационным ресурсам	URL: http://window.edu.ru/
Федеральное государственное бюджетное учреждение «Федеральный институт промышленной собственности»	URL: http://www1.fips.ru/

9 Материально-техническое обеспечение практики/НИР

Материально-техническое обеспечение строительных и проектных организаций; предприятий строительной индустрии, строительного-монтажных организаций позволяет в полном объеме реализовать цели и задачи ознакомительной практики и сформировать соответствующие компетенции.

Аудитории для самостоятельной работы (компьютерные классы; читальные залы библиотеки) оснащены персональными компьютерами с пакетом MSOffice, выходом в Интернет и с доступом в электронную информационно-образовательную среду университета»

Оценочные средства для проведения промежуточной аттестации

а) Планируемые результаты обучения и оценочные средства для проведения промежуточной аттестации:

Структурный элемент компетенции	Планируемые результаты обучения	Оценочные средства
УК-5: Способен анализировать и учитывать разнообразие культур в процессе межкультурного взаимодействия		
УК-5.1	Ориентируется в межкультурных коммуникациях на основе анализа смысловых связей современной поликультуры и полиязычия	Отчет по практике, результаты анализа структуры работы организации, работа с организационно-правовыми документами. Наличие в отчете сведений о конкурентоспособности выпускаемой организацией продукции, анализ спроса и потребительских предпочтений
УК-5.2	Владеет навыками толерантного поведения при выполнении профессиональных задач	Текст отчета по практике, содержащий сведения о материально-технической базе предприятия, основных технологических операциях, контроле качества сырья, продукции, изделий

Структурный элемент компетенции	Планируемые результаты обучения	Оценочные средства
ОПК-2: Способен анализировать, критически осмысливать и представлять информацию, осуществлять поиск научно-технической информации, приобретать новые знания, в том числе с помощью информационных технологий		
ОПК-2.1	Осуществляет сбор и проводит систематизацию научно-технической информации о рассматриваемом объекте, в т.ч. с использованием информационных технологий	Отчет по практике, содержащий конструктивное описание всех объектов, посещаемых при экскурсии.
ОПК-2.2	Оценивает достоверность научно-технической информации о рассматриваемом объекте	<p>Вопросы к защите отчета:</p> <ol style="list-style-type: none"> 1. Перечень основных нормативно-технических документов в строительстве, сведения о градостроительном кодексе, техническом регламенте о безопасности зданий и сооружений. 2. Какие жизненные циклы присущи строительным объектам. Оптимальная продолжительность жизненных циклов. 3. Раскрыть понятие механическая прочность объектов капитального строительства. 4. Основные требования нормативно-правовых и нормативно-технических документов, предъявляемые к проведению технической экспертизы и технического обследования конструкций, здания и сооружений. 5. Перечень основных нормативно-технических документов по безопасному производству работ в строительстве. 6. Статус нормативных документов, применяемых в строительстве и отраслях, смежных со строительством
ОПК-2.3	Использует средства прикладного программного обеспечения для обоснования результатов решения задачи профессиональной деятельности	Отчет по практике, использование нормативно-правовых и нормативно-технических документов, регулирующих деятельность в области строительства, строительной индустрии и жилищно-коммунального хозяйства для решения задачи профессиональной деятельности. Библиографический список.

б) Порядок проведения промежуточной аттестации, показатели и критерии оценивания:

Промежуточная аттестация по ознакомительной практике имеет целью определить степень достижения запланированных результатов обучения и проводится в форме зачета с оценкой.

Зачет с оценкой выставляется обучающемуся за подготовку и защиту отчета по практике. Подготовка отчета выполняется обучающимся самостоятельно под руководством преподавателя. При написании отчета обучающийся должен показать свое умение работать с нормативным материалом и литературными источниками, а также возможность систематизировать и анализировать фактический материал и самостоятельно творчески его осмысливать.

В процессе написания отчета обучающийся должен разобраться в теоретических вопросах, самостоятельно проанализировать практический материал, разобрать и обосновать практические предложения.

Отчет и альбом являются основными документами, характеризующими работу студента во время практики. Оценивается работа каждого студента, поэтому не допускается оформление одного отчета двумя и более учащимися.

На протяжении всего периода прохождения практики обучающийся должен вести дневник по практике, который будет являться приложением к отчету.

Готовый отчет сдается на проверку преподавателю не позднее 3-х дней до окончания практики. Преподаватель, проверив отчет, может возвратить его для доработки вместе с письменными замечаниями. Обучающийся должен устранить полученные замечания и публично защитить отчет.

Вопросы, подлежащие изучению:

- организация строительных площадок при возведении различных зданий и сооружений (расположение временных зданий и сооружений, основных строительных машин и механизмов, складских площадок, временных дорог на строительных площадках, организацией рабочих мест, освещением рабочих мест и площадок, вопросами техники безопасности и охраны труда);

- применяемые строительные машины и механизмы;

- конструктивные решения зданий и сооружений;

- производство различных строительных материалов, конструкций и изделий;

- технология производства основных строительных работ (земляных, свайных, каменных, бетонных, монтажных, кровельных, отделочных);

- мероприятия по охране и улучшению окружающей среды.

Общее число экскурсий зависит от выбора в текущем году конкретных объектов руководителем практики. Во время экскурсий студенты должны обращать внимание на объемно-планировочные решения зданий и сооружений; строительные материалы, конструкции и изделия; используемые строительные машины и механизмы, оборудование и инструменты. Следует также получить представление по специфике строительно-монтажных работ (подготовительных, земляных, дорожных, кровельных, сантехнических, отделочных и других), организации охраны труда и техники безопасности, противопожарных мероприятий.

Каждым студентом составляется отчет по практике. Готовый отчет сдается на проверку преподавателю не позднее 3-х дней до окончания практики. Преподаватель, проверив отчет, может возвратить его для доработки вместе с письменными замечаниями. Обучающийся должен устранить полученные замечания и публично защитить отчет.

Содержание отчета

Состав отчета	Общие требования к содержанию разделов отчета
Титульный лист	Оформить в соответствии с методическими указаниями, обязательно наличие подписей студента и руководителя практики от предприятия (с указанием Ф.И.О., должности)
Содержание	С указанием страниц
Введение	Кратко изложить цель и задачи практики, указать место и сроки прохождения данной практики (наименование, организационно-правовая форма и местоположение предприятия, юридический адрес, информационный сайт); отметить, на каких предприятиях ранее осуществлялась подготовка
Основная часть	Текст рекомендуется сопровождать поясняющими схемами, графиками, фотографиями, приветствуется информация в табличной форме; изложить индивидуальное задание (при наличии такового) отразить выполнение программы практики можно в форме дневника или оформить пояснительную записку, в которой следует раскрыть рекомендуемые вопросы, учитывая специфику предприятия)
Заключение	Стоит отметить, какой опыт дала практика, чему научился студент, чем заинтересовался, какие знания, полученные в университете, особенно пригодились; отразить свою точку зрения относительно необходимости постоянной самостоятельной работы по повышению своей квалификации; высказать свое мнение относительно организации труда, оборудования, отразить прогрессивные ресурсосберегающие технологии и оборудование, состояние ТБ
Список использованных источников	В соответствии с установленными правилами.
Приложения	Рекомендуется вынести в приложения копии чертежей, рекламно-информационные листы, прайс-листы на оборудование, материалы и тому подобное, если они не являются коммерческой тайной предприятия
Ориентировочный объем отчета 15-25 страниц	

Показатели и критериоценивания:

– на оценку **«отлично»** (5 баллов) – обучающийся представляет отчет, в котором в полном объеме раскрыто содержание задания; текст излагается последовательно и логично с применением актуальных нормативных документов; в отчете дана всесторонняя оценка практического материала; используется творческий подход к решению проблемы; сформулированы экономически обоснованные выводы и предложения. Отчет соответствует предъявляемым требованиям к оформлению.

На публичной защите обучающийся демонстрирует системность и глубину знаний, полученных при прохождении практики; стилистически грамотно, логически правильно излагает ответы на вопросы; дает исчерпывающие ответы на дополнительные вопросы преподавателя; способен обобщить материал, сделать собственные выводы, выразить свое мнение, привести иллюстрирующие примеры.

– на оценку **«хорошо»** (4 балла) – обучающийся представляет отчет, в котором содержание раскрыто достаточно полно, материал излагается с применением актуальных нормативных документов, основные положения хорошо проанализированы, имеются

выводы и экономически обоснованные предложения. Отчет в основном соответствует предъявляемым требованиям к оформлению.

На публичной защите обучающийся демонстрирует достаточную полноту знаний в объеме программы практики, при наличии лишь несущественных неточностей в изложении содержания основных и дополнительных ответов; владеет необходимой для ответа терминологией; недостаточно полно раскрывает сущность вопроса; отсутствуют иллюстрирующие примеры, обобщающее мнение студента недостаточно четко выражено.

– на оценку **«удовлетворительно»** (3 балла) – обучающийся представляет отчет, в котором содержание раскрыты слабо и в неполном объеме, выводы правильные, но предложения являются необоснованными. Материал излагается на основе неполного перечня нормативных документов. Имеются нарушения в оформлении отчета.

На публичной защите обучающийся демонстрирует недостаточно последовательные знания по вопросам программы практики; использует специальную терминологию, но допускает ошибки в определении основных понятий, которые затрудняется исправить самостоятельно; демонстрирует способность самостоятельно, но не глубоко, анализировать материал, раскрывает сущность решаемой проблемы только при наводящих вопросах преподавателя; отсутствуют иллюстрирующие примеры, отсутствуют выводы.

– на оценку **«неудовлетворительно»** (2 балла) – обучающийся представляет отчет, в котором содержание раскрыты слабо и в неполном объеме, выводы и предложения являются необоснованными. Материал излагается на основе неполного перечня нормативных документов. Имеются нарушения в оформлении отчета. Отчет с замечаниями преподавателя возвращается обучающемуся на доработку, и условно допускается до публичной защиты.

На публичной защите обучающийся демонстрирует фрагментарные знания в рамках программы практики; не владеет минимально необходимой терминологией; допускает грубые логические ошибки, отвечая на вопросы преподавателя, которые не может исправить самостоятельно.

– на оценку **«неудовлетворительно»** (1 балл) – обучающийся представляет отчет, в котором очень слабо рассмотрены практические вопросы задания, применяются старые нормативные документы и отчетность. Отчет выполнен с нарушениями основных требований к оформлению. Отчет с замечаниями преподавателя возвращается обучающемуся на доработку, и не допускается до публичной защиты.