

МИНИСТЕРСТВО ОБРАЗОВАНИЯ И НАУКИ РОССИЙСКОЙ ФЕДЕРАЦИИ
Федеральное государственное бюджетное образовательное учреждение
высшего образования
«Магнитогорский государственный технический университет им. Г.И. Носова»

УТВЕРЖДАЮ:
Директор института
С.Е. Гавришев
« 27 » февраля 2017 г.



РАБОЧАЯ ПРОГРАММА ДИСЦИПЛИНЫ

Проведение и крепление горных выработок

Специальность
21.05.04 Горное дело

Направленность (специализация) программы
Подземная разработка рудных месторождений

Уровень высшего образования – специалитет

Форма обучения
Очная

Институт Горного дела и транспорта
Кафедра Разработки месторождений полезных ископаемых
Курс III
Семестр 5


Магнитогорск
2017 г.

Рабочая программа составлена на основе ФГОС ВО по специальности 21.05.04 Горное дело, утвержденного приказом МОиН РФ от 17.10.2016 г. № 1298.

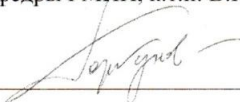
Рабочая программа рассмотрена и одобрена на заседании кафедры разработки месторождений полезных ископаемых «06» февраля 2017 г., протокол № 6.

Зав. кафедрой  / С.Е. Гавришев /

Рабочая программа одобрена методической комиссией института горного дела и транспорта «27» февраля 2017 г., протокол № 9.


Председатель  / С.Е. Гавришев /

Рабочая программа составлена доцентом кафедры РМПИ, к.т.н. В.И. Горбуновым

 / В.И. Горбунов /

Рецензент:

заведующий лаборатории ООО «УралГеоПроект»

 / Ар.А. Зубков /

1 Цели освоения дисциплины (модуля)

Целями освоения дисциплины (модуля) «Проведение и крепление горных выработок» являются:

- формирование у обучающихся знаний о технике, технологии и организации работ при проведении и креплении горных выработок различного назначения в соответствии с требованиями ФГОС ВО по специальности 21.05.04 Горное дело.

- усвоение студентами: способов и технологических схем проведения и крепления горных выработок; технических средств реализации технологических схем проведения и крепления горных выработок; принципов разработки графиков организации работ при проведении и креплении горных выработок; методов оценки технико-экономических показателей технологических схем проведения и крепления горных выработок.

2 Место дисциплины (модуля) в структуре образовательной программы подготовки специалиста

Дисциплина «Проведение и крепление горных выработок» входит в вариативную часть блока 1 образовательной программы (дисциплина по выбору).

Для изучения дисциплины необходимы знания (умения, владения), сформированные в результате изучения следующих дисциплин: «Геология», «Основы горного дела», «Механизация горного производства», «Подземная разработка месторождений полезных ископаемых».

Знания (умения, владения), полученные при изучении данной дисциплины будут необходимы для последующего успешного освоения следующих дисциплин: «Строительство и реконструкция горных предприятий», «Вскрытие рудных месторождений», а также при выполнении выпускной квалификационной работы (дипломного проекта или дипломной работы).

3 Компетенции обучающегося, формируемые в результате освоения дисциплины (модуля) и планируемые результаты обучения

В результате освоения дисциплины (модуля) «Проведение и крепление горных выработок» обучающийся должен обладать следующими компетенциями:

Структурный элемент компетенции	Планируемые результаты обучения
ПК-1 владением навыками анализа горно-геологических условий при эксплуатационной разведке и добыче твердых полезных ископаемых, а также при строительстве и эксплуатации подземных объектов	
Знать	- технологические и физико-механические свойства горных пород и массивов; - нормативные документы, регламентирующие обоснование параметров подземных горных выработок; - технические и организационные принципы формирования технологических схем проведения и крепления горных выработок; - методику построения графика организации работ при проведении и креплении горных выработок.
Уметь	- обосновывать рациональные параметры технологических схем проведения и крепления горных выработок и выбирать технические средства их реализации; - оценивать эксплуатационную производительность горнопроходческого

Структурный элемент компетенции	Планируемые результаты обучения
	оборудования; - разрабатывать графики организации работ при проведении и креплении горных выработок; - рассчитывать технико-экономические показатели проведения и крепления горных выработок.
Владеть	- горной терминологией; - методами разработки проектной документации по проведению и креплению горных выработок; - методами технико-экономического обоснования проектных решений по проведению и креплению горных выработок.

4 Структура и содержание дисциплины (модуля)

Общая трудоемкость дисциплины составляет 4 зачетных единиц 144 академических часа, в том числе:

- контактная работа – 95 академических часов:
 - аудиторная – 90 академических часов;
 - внеаудиторная – 5 академических часов
- самостоятельная работа – 13,3 академических часов;
- подготовка к экзамену – 35,7 академических часов.

Раздел/ тема дисциплины	Семестр	Аудиторная контактная работа (в академических часах)			Самостоятельная работа (в академических часах)	Вид самостоятельной работы	Форма текущего контроля успеваемости и промежуточной аттестации	Код и структурный элемент компетенции
		лекции	лаборат. занятия	практич. занятия				
1. Введение	5							
1.1. Введение в дисциплину «Проведение и крепление горных выработок»	5	1				Подготовка к лекционным занятиям	Семинарское занятие	ПК-1-зув
1.2. Виды капитальных и подготовительных выработок	5	1				Подготовка к лекционным занятиям	Семинарское занятие	ПК-1-зув
Итого по разделу	5	2				Подготовка к индивидуальному собеседованию	Индивидуальное собеседование	ПК-1-зув
2. Проведение и крепление горизонтальных и наклонных выработок	5							

Раздел/ тема дисциплины	Семестр	Аудиторная контактная работа (в акад. часах)			Самостоятельная работа (в акад. часах)	Вид самостоятельной работы	Форма текущего контроля успеваемости и промежуточной аттестации	Код и структурный элемент компетенции
		лекции	лаборат. занятия	практич. занятия				
2.1. Способы и технологические схемы проведения и крепления горизонтальных выработок	5	4		4/2И	2	Подготовка к практическим занятиям	Устный опрос. Проверка готовности к практическому занятию	ПК-1-ув
2.2. Буровзрывные работы	5	2		2/1И	1	Подготовка к практическим занятиям	Устный опрос. Проверка готовности к практическому занятию	ПК-1-ув
2.3. Механизированная выемка породы	5	2				Подготовка к практическим занятиям	Устный опрос. Проверка готовности к практическому занятию	ПК-1-ув
2.4. Проветривание	5	2		2		Подготовка к практическим занятиям	Устный опрос. Проверка готовности к практическому занятию	ПК-1-ув
2.5. Погрузка породы	5	2		4/2И	1	Подготовка к практическим занятиям	Устный опрос. Проверка готовности к практическому занятию	ПК-1-ув
2.6. Призабойный транспорт	5	2		2		Подготовка к практическим занятиям	Устный опрос. Проверка готовности к практическому занятию	ПК-1-ув
2.7. Крепление выработок	5	2		4/2И	2	Подготовка к практическим занятиям	Устный опрос. Проверка готовности к практическому занятию	ПК-1-ув

Раздел/ тема дисциплины	Семестр	Аудиторная контактная работа (в акад. часах)			Самостоятельная работа (в акад. часах)	Вид самостоятельной работы	Форма текущего контроля успеваемости и промежуточной аттестации	Код и структурный элемент компетенции
		лекции	лаборат. занятия	практич. занятия				
2.8. Вспомогательные работы	5	2				Подготовка к практическим занятиям	Устный опрос. Проверка готовности к практическому занятию	ПК-1-ув
2.9. Особенности проведения и крепления наклонных выработок	5	2				Подготовка к практическим занятиям	Устный опрос. Проверка готовности к практическому занятию	ПК-1-ув
Итого по разделу	5	20		18/7И	6	Выполнение расчетно-графической работы	Расчетно-графическая работа	ПК-1-ув
3. Проведение и крепление вертикальных стволов	5							
3.1. Общие сведения о вертикальных стволах	5	2				Подготовка к лекционным занятиям	Устный опрос	ПК-1-зув
3.2. Способы и технологические схемы проведения и крепления вертикальных стволов	5	4				Подготовка к лекционным и практическим занятиям	Устный опрос, проверка готовности к практическим занятиям	ПК-1-ув
3.3. Буровзрывные работы при проведении вертикальных стволов	5	4		4/2И	2	Подготовка к лекционным занятиям	Устный опрос, проверка готовности к практическим занятиям	ПК-1-ув
3.4. Проветривание вертикальных стволов при их проведении	5	2		2		Подготовка к лекционным занятиям	Устный опрос, проверка готовности к практическим занятиям	ПК-1-ув

Раздел/ тема дисциплины	Семестр	Аудиторная контактная работа (в акад. часах)			Самостоятельная работа (в акад. часах)	Вид самостоятельной работы	Форма текущего контроля успеваемости и промежуточной аттестации	Код и структурный элемент компетенции
		лекции	лаборат. занятия	практич. занятия				
3.5. Погрузка породы в вертикальных стволах	5	4		4/2И	1	Подготовка к лекционным и практическим занятиям	Устный опрос, проверка готовности к практическим занятиям	ПК-1-ув
3.6. Проходческий объем	5	4		2/1И	1	Подготовка к лекционным и практическим занятиям	Устный опрос, проверка готовности к практическим занятиям	ПК-1-зув
3.7. Возведение временной и постоянной крепи	5	2		4/2И	2	Подготовка к лекционным и практическим занятиям	Устный опрос, проверка готовности к практическим занятиям	ПК-1-ув
3.8. Водоотлив и водоулавливание в стволах	5	2				Подготовка к лекционным и практическим занятиям	Устный опрос	ПК-1-ув
3.9. Специальные способы проведения и крепления стволов	5	2				Подготовка к лекционным и практическим занятиям	Устный опрос	ПК-1-зув
3.10. Бурение стволов	5	2				Подготовка к лекционным и практическим занятиям	Устный опрос	ПК-1-ув
Итого по разделу	5	28		16/7И	6	Выполнение контрольной работы	Контрольная работа	ПК-1-зув
4. Организация работ при проведении и креплении горных выработок	5							
4.1. Порядок расчёта объёмов работ на проходческий цикл	5	4		2	1,3	Подготовка к лекционным занятиям	Устный опрос, проверка готовности к	ПК-1-ув

Раздел/ тема дисциплины	Семестр	Аудиторная контактная работа (в акад. часах)			Самостоятельная работа (в акад. часах)	Вид самостоятельной работы	Форма текущего контроля успеваемости и промежуточной аттестации	Код и структурный элемент компетенции
		лекции	лаборат. занятия	практич. занятия				
							практическим занятиям	
Итого по разделу	5	4		2	1,3	Подготовка к индивидуальному собеседованию	Индивидуальное собеседование	ПК-1-ув
Итого за семестр	5	54		36/14И	13,3	Подготовка к экзамену	Экзамен	ПК-1-зув
Итого по дисциплине	5	54		36/14И	13,3	Подготовка к экзамену	Экзамен	ПК-1-зув

5 Образовательные и информационные технологии

Для реализации предусмотренных видов учебной работы в качестве образовательных технологий в преподавании дисциплины «Проведение и крепление горных выработок» используются традиционная и модульно-компетентностная технологии.

Передача необходимых теоретических знаний и формирование основных представлений по курсу «Вентиляция шахт» происходит с использованием мультимедийного оборудования.

Лекции проходят в традиционной форме, в форме лекций-информаций, лекций-конференций, лекций-консультаций и проблемных лекций. Теоретический материал, изложенный и объясненный студентам на лекциях-информациях, подлежит самостоятельному осмыслению и запоминанию. Совокупность докладов по предварительно подготовленной проблематике сделанных на лекции-конференции обеспечивает всестороннее освещение проблемы за счет дополнения и уточнения преподавателем, а также подведением итогов в конце лекции с формулированием основных выводов. Теоретический материал на проблемных лекциях является результатом усвоения полученной информации посредством постановки проблемного вопроса и поиска путей его решения. На лекциях-консультациях изложение нового материала сопровождается постановкой вопросов и дискуссией в поисках ответов на эти вопросы.

При проведении практических занятий используется работа в команде, контекстное обучение, обучение на основе опыта, «мозговой штурм» и традиционный семинар.

Самостоятельная работа стимулирует студентов в процессе подготовки домашних заданий и докладов для практических занятий, при подготовке к итоговой аттестации.

6 Учебно-методическое обеспечение самостоятельной работы обучающихся

Перечень тем для подготовки к семинарским занятиям:

1. Введение в дисциплину «Проведение и крепление горных выработок». Содержание дисциплины, ее значение и связь со смежными дисциплинами.
2. Виды капитальных и подготовительных выработок.
3. Понятия: «Сооружение выработки», «Проведение выработки», «Выемка породы», «Возведение постоянной крепи», «Способ проведения выработки», «Технологическая схема проведения выработки».

Перечень тем для подготовки к устным опросам:

1. Выбор формы и размеров поперечного сечения выработок.
2. Способы проведения и крепления выработок: обычные и специальные.
3. Технологические схемы проведения и крепления выработок.
4. Технические средства бурения шпуров.
5. Параметры буровзрывных работ.
6. Врубы, контурное взывание, прямое, обратное и комбинированное инициирование. Безврубные схемы отбойки породы при проведении выработок большой ширины.
7. Средства механизации заряжания шпуров. Качественные показатели взрыва.
8. Механизированная выемка породы комбайнами избирательного действия и буровыми комбайнами. Область применения, достоинства и недостатки.
9. Технологические схемы комбайнового проведения и крепления выработок. Комбайновые комплексы.

10. Способы проветривания горизонтальных и наклонных выработок: нагнетательный, всасывающий и комбинированный. Проветривание выработок за счет общешахтной депрессии и вентиляторами местного проветривания.

11. Погрузочные машины периодического и непрерывного действия. Фронт погрузки. Скреперные установки. Погрузочно-транспортные машины. Две фазы погрузки. Порядок расчёта производительности погрузочной техники. Горнопроходческие комплексы.

12. Классификация технологических схем призабойного транспорта. Основные группы технологических схем призабойного транспорта и области их применения.

13. Типы крепей горизонтальных выработок. Рабочие характеристики крепей. Временная и постоянная крепи. Рамная, железобетонная, тубинговая, блочная бетонная, монолитная бетонная и железобетонная крепи. Анкерная, набрызгбетонная и комбинированная крепи. Порядок их возведения.

14. Настилка рельсового пути. Прокладка трубопроводов и кабелей. Устройство водоотводной канавки. Маркшейдерское обеспечение.

15. Проведение и крепление наклонных выработок сверху вниз (стволы, уклоны) и снизу вверх (восстающие, скаты, рудоспуски, бремсберги). Выемка и погрузка породы, проветривание и водоотлив.

16. Классификация вертикальных стволов. Последовательность строительства стволов различного назначения. Формы поперечного сечения стволов. Участки ствола: «Устье», «Технологический отход» и «Зумпф». Понятие «Коэффициент использования поперечного сечения ствола».

17. Обычные и специальные способы проведения и крепления вертикальных стволов. Сущность последовательной, совмещенной и параллельной технологических схем проведения и крепления стволов. Критерии выбора технологической схемы. Основные и вспомогательные проходческие процессы.

18. Особенности ведения буровзрывных работ при проведении вертикальных стволов. Типы ВВ. Средства инициирования. Глубина шпуров. Схемы расположения шпуров в забое ствола. Типы врубов. Контурное взрывание.

19. Технические средства бурения шпуров в стволах. Порядок заряжания шпуров и взрывания зарядов ВВ в стволах. Технические показатели буровзрывных работ.

20. Нагнетательный, всасывающий и комбинированный способы проветривания стволов.

21. Проветривание стволов сквозной струей. Естественная тяга в стволах. Последовательность расчета проветривания стволов. Типы вентиляторов. Трубопроводы и их крепление в стволах.

22. Особенности погрузки породы в стволах. Грейферные погрузочные машины ручного и механизированного вождения. Самоходные погрузочные машины. Фазы погрузки породы и их относительные объёмы. Последовательность определения производительности погрузки породы в стволе. Уборка породы в забое ствола через передовую скважину.

23. Виды проходческих подъемных установок. Классификация схем оснащения проходческого подъёма. Назначение и разновидности копров. Бескопровой способ строительства стволов. Проходческие бады и принцип их разгрузки. Натяжные рамы и направляющие рамки. Прицепные устройства. Диаграмма скорости движения бадей в стволе. Последовательность расчёта производительности проходческой подъемной установки.

24. Назначение и конструкции временных крепей в стволах. Требования к постоянной крепи вертикальных стволов. Материалы крепи. Монолитная бетонная крепь, её достоинства и последовательность возведения. Гасители скорости движения бетонной смеси по трубам. Виды призабойных опалубок. Порядок возведения тубинговой, деревянной и набрызгбетонной крепей. «Сухой» и «мокрый» набрызгбетон.

25. Бадейный водоотлив и область его применения. Водоотлив с помощью насосов, гидроэлеваторов и эрлифтов. Водоулавливание в стволах: желобами и дренированием.

26. Водопонижение: с поверхности (погружными и артезианскими насосами) и из подземных выработок.

27. Классификация специальных способов проведения стволов. Забивная и опускная крепи. Сущность водопонижения, применяемое оборудование.

28. Схемы замораживания пород: на всю глубину, ступенчатая, зональная, локальная. Схема замораживающей станции. Тампонирование горных пород: цементация, глинизация, силикатизация, смолизация и битумизация. Способы и схемы нагнетания в скважины тампонажного раствора.

29. Сплошное, колонковое, реактивно-турбинное и роторное бурение. Применяемое оборудование и схемы промывки. Способы крепления стволов после бурения: погружной, секционный и комбинированный.

30. Определение продолжительности проходческого цикла. Последовательность составления графика организации работ (циклограммы). Удельные затраты времени на выполнение операций. Определение скорости проходки выработки и производительности труда проходчика. Показатели технического оснащения проходки.

Перечень тем для подготовки к индивидуальным собеседованиям:

1. Содержание дисциплины «Проведение и крепление горных выработок», ее значение и связь со смежными дисциплинами.

2. Виды капитальных и подготовительных выработок.

3. Проведение и крепление горизонтальных и наклонных выработок.

4. Проведение и крепление вертикальных стволов.

5. Организация работ при проведении и креплении горных выработок.

Контрольная работа:

1. По исходным данным начертить сечение горной выработки, проверить его по допустимой скорости движения воздуха, выбрать и рассчитать параметры крепи.

2. Обосновать оборудование, применяемое на проходке горной выработки.

3. Рассчитать время на выполнение основных технологических операций

Исходные данные:

Показатели	Ед. измерения	Значение
1. Годовая производительность рудника	млн. т	0,3+0,05*вар
2. Протяженность выработки	м	50+10*вар
3. Типы выработок	1) однопутевой квершлаг 2) двухпутевой квершлаг 3) откаточный штрек с самоходным транспортом на пневмоколесном ходу	
4. Глубина заложения выработки	м	250+50*вар
5. Коэффициент крепости пород		До 15 варианта включ: 5+вар для вариантов с 16: 30-вар
6. Объемная масса породы	т/м ³	1,5+0,1*вар
7. Абразивность пород	мг	вар
8. Обводненность выработки		Четные варианты - слабая Нечетные варианты - сильная

Расчетно-графическая работа. Разработать технологическую карту проходки горизонтальной горной выработки в соответствии с данными из таблицы.

Наименование данных	В А Р И А Н Т Ы											
	1	2	3	4	5	6	7	8	9	10	11	12
Производительность рудника, млн. т/год	0,4	0,5	0,6	0,7	0,8	0,9	1,0	1,1	1,2	1,3	1,4	1,5
Протяжённость выработки, м	150	160	170	180	190	200	210	220	230	240	250	260
Тип выработки*	1	3	5	1	2	3	4	5	2	3	4	5
Глубина заложения выработки, м	200	250	300	350	400	450	500	550	600	650	700	750
Коэффициент крепости пород	6	7	8	9	10	11	12	13	14	15	16	15
Абразивность пород, мг	4	6	8	10	12	14	16	18	20	22	24	26
Объёмная масса пород, т/м ³ :												
- налегающей толщи	1,2	1,25	1,3	1,35	1,4	1,45	1,5	1,55	1,6	1,65	1,7	1,65
- пересекаемых пород	1,5	1,55	1,6	1,65	1,7	1,75	1,8	1,85	1,9	1,95	2,0	1,95
Обводнённость выработки, м ³ /ч	50	100	150	200	250	300	350	400	450	500	60	110

Наименование данных	В А Р И А Н Т Ы											
	13	14	15	16	17	18	19	20	21	22	23	24
Производительность рудника, млн. т/год	1,6	1,7	1,8	1,9	2,0	2,1	2,2	2,3	2,4	2,5	2,6	2,7
Протяжённость выработки, м	270	280	290	300	310	320	330	340	350	360	370	380
Тип выработки* ¹	3	4	5	2	3	4	5	2	3	4	5	2
Глубина заложения выработки, м	800	850	900	880	860	840	820	800	780	760	740	720
Коэффициент крепости пород	14	13	12	11	10	9	8	9	10	11	12	13
Абразивность пород, мг	28	30	32	34	36	38	40	42	44	46	48	50
Объёмная масса пород, т/м ³ :												
- налегающей толщи	1,6	1,55	1,5	1,45	1,4	1,35	1,3	1,25	1,2	1,25	1,3	1,35
- пересекаемых пород	1,5	1,55	1,6	1,65	1,7	1,75	1,8	1,85	1,9	1,95	2,0	1,95
Обводнённость выработки, м ³ /ч	160	210	250	310	360	410	460	510	460	410	360	310

*: 1 – однопутевой квершлаг, 2 - двухпутевой квершлаг; 3 – однопутевой откаточный штрек; 4 - двухпутевой откаточный штрек; 5 – подэтажный штрек

7 Оценочные средства для проведения промежуточной аттестации

а) Планируемые результаты обучения и оценочные средства для проведения промежуточной аттестации:

Структурный элемент компетенции	Планируемые результаты обучения	Оценочные средства
ПК-1 владением навыками анализа горно-геологических условий при эксплуатационной разведке и добыче твердых полезных ископаемых, а также при строительстве и эксплуатации подземных объектов		
Знать	<ul style="list-style-type: none"> - технологические и физико-механические свойства горных пород и массивов; - нормативные документы, регламентирующие обоснование параметров подземных горных выработок; - технические и организационные принципы формирования технологических схем проведения и крепления горных выработок; - методику построения графика организации работ при проведении и креплении горных выработок. 	<p>Перечень теоретических вопросов к экзамену:</p> <ol style="list-style-type: none"> 1. Классификация вертикальных стволов. Способы и технологические схемы их проведения и крепления. Критерии выбора технологических схем. 2. Выбор формы и размеров поперечного сечения вертикальных стволов. Понятие «Коэффициент использования сечения ствола». Типовые сечения стволов. 3. Понятия «Технологический отход», «Устье ствола». Элементы устья ствола. Разновидности конструкций устьев стволов. 4. Последовательность проведения устьев стволов. Состав комплексов оборудования для проведения устьев стволов. 5. Последовательная технологическая схема проведения стволов. Область применения, достоинства, недостатки. 6. Параллельная технологическая схема проведения стволов. Область применения, достоинства, недостатки. 7. Параллельно-щитовая технологическая схема проведения стволов. Область применения, достоинства, недостатки. 8. Совмещенная технологическая схема проведения стволов. Достоинства, недостатки и область применения. 9. Требования к буровзрывным работам при проведении стволов. Выбор параметров буровзрывных работ при проведении стволов. 10. Типы врубов при проведении стволов, их выбор. Расположение шпуров в забое. 11. Принципы и способы контурного взрывания при проведении стволов. 12. Способы и технические средства бурения шпуров в стволах. 13. Последовательность заряжания шпуров в стволах.

Структурный элемент компетенции	Планируемые результаты обучения	Оценочные средства
		<p>14. Способы и схемы проветривания стволов при их проведении. Вентиляционное оборудование.</p> <p>15. Фазы погрузки породы в стволах. Технические средства погрузки породы, их выбор. Уборка породы из забоя ствола через передовую скважину.</p> <p>16. Типы бадей, схемы их разгрузки и особенности их перемещения в стволах.</p> <p>17. Комплексы горнопроходческого оборудования для проведения стволов. Их состав и области применения.</p> <p>18. Назначение и состав проходческой подъёмной установки. Принципы определения производительности подъема породы. Классификация схем оснащения проходческого подъёма.</p> <p>19. Назначение и типы копров при сооружении стволов. Бескопровой способ сооружения ствола.</p> <p>20. Назначение и последовательность возведения временной крепи при сооружении стволов.</p> <p>21. Назначение и виды горных крепей стволов. Требования, предъявляемые к ним.</p> <p>22. Последовательность и технические средства возведения венцовой, монолитной бетонной, набрызгбетонной и анкерной крепей. Типы призабойных опалубок.</p> <p>23. Способы и схемы водоотлива и водоулавливания в стволах при их проведении.</p> <p>24. Понятие «Проходческий цикл». Состав процессов и операций проходческого цикла. Принципы разработки графика организации работ в забое.</p> <p>25. Техничко-экономические показатели проведения выработок. Принципы их определения.</p> <p>26. Классификация специальных способов проведения стволов. Области их применения.</p> <p>27. Специальный способ проведения стволов с применением ограждающих крепей, область его применения.</p> <p>28. Водопонижение при проведении стволов, область его применения и применяемое оборудование.</p> <p>29. Способы и технические средства бурения стволов. Области их применения.</p>

Структурный элемент компетенции	Планируемые результаты обучения	Оценочные средства
		<p>30. Способы промывки стволов при их бурении. Порядок возведения крепи в пробуренных стволах.</p> <p>31. Сооружение стволов с замораживанием пород. Схемы замораживания пород и условия их применения.</p> <p>32. Способы тампонажа пород при сооружении стволов, их сущность и условия применения. Способы и схемы нагнетания в скважины тампонажного раствора, области их применения.</p> <p>33. Классификация горизонтальных выработок. Способы и технологические схемы их проведения и крепления.</p> <p>34. Выбор формы и размеров поперечного сечения горизонтальных выработок.</p> <p>35. Способы и технологические схемы проведения горизонтальных выработок. Их выбор.</p> <p>36. Технологическая схема проведения горизонтальных выработок большой ширины уступным забоем, её достоинства.</p> <p>37. Процессы и операции проходческого цикла при буровзрывном способе проведения горизонтальных выработок. Последовательность их выполнения.</p> <p>38. Способы и технические средства бурения шпуров при проведении горизонтальных выработок, их выбор.</p> <p>39. Буровой инструмент для вращательного, ударно-поворотного, ударно-вращательного и вращательно- ударного бурения.</p> <p>40. Паспорт буровзрывных работ и требования, предъявляемые к нему.</p> <p>41. Типы врубов при проведении горизонтальных выработок, их выбор.</p> <p>42. Безврубные схемы отбойки породы при проведении выработок большой ширины, их достоинства.</p> <p>43. Порядок определения глубины и диаметра шпуров.</p> <p>44. Назначение и способы контурного взрывания.</p> <p>45. Качественные показатели буровзрывных работ при проведении горизонтальных выработок.</p> <p>46. Технические средства зарядания шпуров при проведении горизонтальных</p>

Структурный элемент компетенции	Планируемые результаты обучения	Оценочные средства
		<p>выработок, их выбор.</p> <p>47. Способы и схемы проветривания горизонтальных выработок при их проведении. Вентиляционное оборудование.</p> <p>48. Технические средства погрузки горной массы при проведении горизонтальных выработок, их выбор.</p> <p>49. Технологические схемы призабойного транспорта при проведении однопутевых (двухпутевых) рельсовых и безрельсовых выработок, их выбор.</p> <p>50. Назначение и виды горных крепей горизонтальных выработок. Требования, предъявляемые к ним.</p> <p>51. Классификации горных крепей, условия их применения.</p> <p>52. Последовательность и технические средства возведения рамных, монолитной бетонной и металлобетонной крепей.</p> <p>53. Последовательность и технические средства возведения набрызгбетонной и анкерной крепей.</p> <p>54. Перечень вспомогательных работ при проведении горизонтальных выработок. Порядок их производства.</p> <p>55. Типы проходческих комбайнов и области их применения. Технологические схемы разрушения забоя комбайнов, их выбор.</p> <p>56. Процессы и операции проходческого цикла при комбайновом способе проведения горизонтальных выработок. Достоинства комбайнового способа проведения.</p> <p>57. Технологические схемы комбайнового проведения горизонтальных выработок, их выбор.</p> <p>58. Комплекты и комплексы горнопроходческого оборудования для проведения горизонтальных выработок. Их состав, области применения, достоинства и недостатки.</p> <p>59. Понятие «Проходческий цикл». Состав процессов и операций проходческого цикла. Принципы разработки графика организации работ в забое.</p> <p>60. Техничко-экономические показатели поведения выработок. Принципы их определения.</p>

Структурный элемент компетенции	Планируемые результаты обучения	Оценочные средства
		<p>61. Принципы выбора типов скипов и клетей</p> <p>62. Порядок выбора размеров поперечного сечения горной выработки и проверки площади поперечного сечения по фактору «Вентиляция».</p> <p>63. Методы предварительного выбора типа крепи горизонтальной выработки.</p> <p>64. Параметры горных крепей и принципы их определения.</p> <p>65. Порядок выбора бурильных машин и установок при проведении горных выработок.</p> <p>66. Технологические параметры буровых машин и принципы их определения.</p> <p>67. Последовательность определения производительности бурильных установок.</p> <p>68. Порядок выбора погрузочных и погрузочно-транспортных машин.</p> <p>69. Последовательность определения производительности погрузочных машин.</p> <p>70. Последовательность определения производительности погрузочно-транспортных машин.</p> <p>71. Последовательность расчёта объёмов работ при проведении горных выработок.</p> <p>72. Последовательность проектирования организации горнопроходческих работ.</p> <p>73. Последовательность определения продолжительности бурения шпуров при проведении выработок.</p> <p>74. Последовательность определения продолжительности погрузки породы при проведении выработок.</p> <p>75. Последовательность определения продолжительности возведения постоянной крепи в горных выработках (для различных типов крепи).</p> <p>76. Последовательность расчёта параметров постоянной крепи ствола.</p> <p>77. Принципы определения общей продолжительности погрузки породы в стволах для различных технологических схем.</p> <p>78. Последовательность расчёта производительности проходческой подъёмной установки.</p> <p>79. Принципы определения требуемых диаметра и ширины барабана проходческой подъёмной машины. Последовательность выбора проходческой подъёмной машины.</p> <p>80. Последовательность определения продолжительности проходческого цикла по</p>

Структурный элемент компетенции	Планируемые результаты обучения	Оценочные средства
		заданной скорости проведения ствола. 81. Порядок расчёта продолжительности проходческого цикла для различных технологических схем.
Уметь	<ul style="list-style-type: none"> - обосновывать рациональные параметры технологических схем проведения и крепления горных выработок и выбирать технические средства их реализации; - оценивать эксплуатационную производительность горнопроходческого оборудования; - разрабатывать графики организации работ при проведении и креплении горных выработок; - рассчитывать технико-экономические показатели проведения и крепления горных выработок. 	Расчетно-графическая работа: Разработать технологическую карту проходки горизонтальной горной выработки в соответствии с данными из таблицы, приведенной в разделе 6 настоящей рабочей программы.
Владеть	<ul style="list-style-type: none"> - горной терминологией; - методами разработки проектной документации по проведению и креплению горных выработок; - методами технико-экономического обоснования проектных решений по проведению и креплению горных выработок. 	Контрольная работа: По исходным данным, приведенным в разделе 6 настоящей рабочей программы, начертить сечение горной выработки, проверить его по допустимой скорости движения воздуха, выбрать и рассчитать параметры крепи. Обосновать оборудование, применяемое на проходке горной выработки. Рассчитать время на выполнение основных технологических операций

б) Порядок проведения промежуточной аттестации, показатели и критерии оценивания:

Промежуточная аттестация по дисциплине «Проведение и крепление горных выработок» включает теоретические вопросы, позволяющие оценить уровень усвоения обучающимися знаний и умений, полученных на лекциях, практических занятиях и в процессе самостоятельной работы, проводится в форме экзамена.

Экзамен по данной дисциплине проводится в устной форме по билетам, каждый из которых включает 3 теоретических вопроса по одному вопросу из каждой части дисциплины: «Часть 1. Проведение и крепление вертикальных стволов», «Часть 2. Проведение и крепление горизонтальных выработок», «Часть 3. Расчёты при проектировании проведения и крепления горных выработок».

По окончании ответа экзаменатор может задать студенту дополнительные и уточняющие вопросы. На подготовку к ответу по вопросам билета студенту дается 30 минут с момента получения им билета. Положительным также будет стремление студента изложить различные точки зрения на рассматриваемую проблему, выразить свое отношение к ней, применить теоретические знания по современным проблемам процессов дробления, измельчения и грохочения.

В период подготовки к экзамену студенты вновь обращаются к пройденному учебному материалу. При этом они не только скрепляют полученные знания, но и получают новые. Подготовка студента к экзамену включает в себя три этапа:

- самостоятельная работа в течение семестра;
- непосредственная подготовка в дни, предшествующие экзамену по темам курса;
- подготовка к ответу на вопросы, содержащиеся в билетах.

Литература для подготовки к экзамену рекомендуется преподавателем либо указана в учебно-методическом комплексе. Для полноты учебной информации лучше использовать не менее двух учебников. Студент вправе сам придерживаться любой из представленных в учебниках точек зрения по спорной проблеме (в том числе отличной от преподавателя), но при условии достаточной научной аргументации.

Основным источником подготовки к экзамену является конспект лекций, где учебный материал дается в систематизированном виде, основные положения его детализируются, подкрепляются современными фактами и информацией, которые в силу новизны не вошли в опубликованные печатные источники. В ходе подготовки к экзамену студентам необходимо обращать внимание не только на уровень запоминания, но и на степень понимания излагаемых проблем.

Показатели и критерии оценивания экзамена:

– на оценку **«отлично»** (5 баллов) – обучающийся демонстрирует высокий уровень сформированности компетенций, всестороннее, систематическое и глубокое знание учебного материала, свободно выполняет практические задания, свободно оперирует знаниями, умениями, применяет их в ситуациях повышенной сложности.

– на оценку **«хорошо»** (4 балла) – обучающийся демонстрирует средний уровень сформированности компетенций: основные знания, умения освоены, но допускаются незначительные ошибки, неточности, затруднения при аналитических операциях, переносе знаний и умений на новые, нестандартные ситуации.

– на оценку **«удовлетворительно»** (3 балла) – обучающийся демонстрирует пороговый уровень сформированности компетенций: в ходе контрольных мероприятий допускаются ошибки, проявляется отсутствие отдельных знаний, умений, навыков, обучающийся испытывает значительные затруднения при оперировании знаниями и умениями при их переносе на новые ситуации.

– на оценку «неудовлетворительно» (2 балла) – обучающийся демонстрирует знания не более 20% теоретического материала, допускает существенные ошибки, не может показать интеллектуальные навыки решения простых задач.

– на оценку «неудовлетворительно» (1 балл) – обучающийся не может показать знания на уровне воспроизведения и объяснения информации, не может показать интеллектуальные навыки решения простых задач.

8 Учебно-методическое и информационное обеспечение дисциплины (модуля)

а) Основная литература:

1. Шахтное и подземное строительство: Учеб. для вузов: В 2 т. / Б.А. Картозия и др. – М.: Изд-во Академии горных наук, 2003.

б) Дополнительная литература:

1. Горнопроходческие машины и комплексы: Учеб. для вузов / Л.Г. Грабчак и др.– М.: Недра, 1990. – 336 с.

2. Горная техника 2010. Каталог-справочник.

3. Жигалов М.Л., Ярунин С.А. Технология, механизация и организация подземных горных работ: Учебник для вузов.- М.: Недра, 1990.

4. Насонов И.Д. и др. Технология строительства горных предприятий. – М.: Недра, 1990.

5. Першин В.В. Организация строительства горных выработок. Справочное пособие. – М.: Недра, 1992. – 224 с.

6. Смирняков В.В. и др. Технология строительства горных предприятий: Учебник для вузов. – М.: Недра, 1989. – 573 с.

7. Строительство стволов шахт и рудников Справочник / Под ред. О.С. Докукина и Н.С. Болотских. – М.: Недра, 1991. – 516 с.

8. Шехурдин В.К. и др. Проведение подземных горных выработок: Учеб. пособие. – М.: Недра, 1991. – 304 с.

9. СНИП 3.02.03-84. Подземные горные выработки.

в) Методические указания:

1. Альбом типовых сечений вертикальных стволов и горизонтальных выработок. Магнитогорск, 2001.

2. Руководство по применению типовых сечений горных выработок для рудников цветной металлургии СССР. – М.: Министерство цветной металлургии СССР. 1987.

3. Типовые паспорта буровзрывных работ при проведении горных выработок с применением самоходного оборудования на рудниках цветной металлургии. Усть-Каменогорск: 1989.

4. Технологические схемы скоростного проведения горизонтальных и наклонных горных выработок. МУП СССР. СОЮЗШАХТОСТРОЙ. ВНИИОМШС. Харьков. 1978.

5. Технологические схемы сооружения вертикальных стволов. Харьков: СОЮЗШАХТОСТРОЙ. 1979.

г) Программное обеспечение и Интернет-ресурсы:

1. Горная техника 2010. Каталог-справочник [электронный ресурс]. <http://www.slavutich-media.ru>.

9 Материально-техническое обеспечение дисциплины (модуля)

Материально-техническое обеспечение дисциплины включает:

Тип и название аудитории	Оснащение аудитории
Лекционная аудитория	Мультимедийные средства хранения, передачи и

Тип и название аудитории	Оснащение аудитории
	представления информации
Аудитории для самостоятельной работы: компьютерные классы; читальные залы библиотеки	Персональные компьютеры с пакетом MS Office, Autodesk Autocad, Surpac, Micromine, выходом в Интернет и с доступом в электронную информационно-образовательную среду университета