



МИНИСТЕРСТВО НАУКИ И ВЫСШЕГО ОБРАЗОВАНИЯ
РОССИЙСКОЙ ФЕДЕРАЦИИ

Федеральное государственное бюджетное образовательное учреждение
высшего образования
«Магнитогорский государственный технический университет им. Г.И. Носова»

УТВЕРЖДАЮ:

Директор института
энергетики и автоматизированных систем

С.И. Лукьянов

« 26 » сентября 2018 г.



РАБОЧАЯ ПРОГРАММА ДИСЦИПЛИНЫ
МЕТРОЛОГИЯ И СРЕДСТВА ИЗМЕРЕНИЙ

Направление подготовки

11.03.04 Электроника и микроэлектроника

Направленность (профиль программы)

Электроника информационных и промышленных систем

Уровень высшего образования – бакалавриат

Программа подготовки – академический бакалавриат

Форма обучения
заочная

Институт
Кафедра
Курс

Энергетики и автоматизированных систем
Автоматизированных систем управления
3

Магнитогорск
2018 г.

Рабочая программа составлена на основе ФГОС ВО по направлению подготовки 11.03.04 Электроника и нанoeлектроника, утвержденного приказом МОиН РФ от 12.03.2015 № 218.


Рабочая программа рассмотрена и одобрена на заседании кафедры автоматизированных систем управления

5 сентября 2018 г., протокол № 1.

Зав. кафедрой  / С.М. Андреев/

Рабочая программа одобрена методической комиссией института энергетики и автоматизированных систем

26 сентября 2018 г., протокол № 1.

Председатель  / С.И. Лукьянов/

Согласовано:
Зав. кафедрой электроники и микроэлектроники

 / С.И. Лукьянов /

Рабочая программа составлена:

доцент кафедры АСУ, к.т.н.

 / Е.С. Рябчикова/



Рецензент:

к.т.н., зам. директора ЗАО «КонсОМ СКС»

 / Ю.Н. Волщукoв /



Лист регистрации изменений и дополнений

№ п/п	Раздел программы	Краткое содержание изменения/дополнения	Дата. № протокола заседания кафедры	Подпись зав. кафедрой
1	8	Актуализация учебно-методического и информационного обеспечения	06.09.2019 г., протокол №1	
2	8	Актуализация учебно-методического и информационного обеспечения	02.09.2020 г., протокол №1	

1 Цели освоения дисциплины

Целями освоения дисциплины «Метрология и средства измерений» являются: формирование знаний и умений, необходимых для выбора, создания, внедрения и эксплуатации автоматизированных средств технологических измерений, информационное и метрологическое обеспечение систем автоматизации; изучение основ метрологического обеспечения современной науки и техники; обладание знаниями в стандартизации, стандартах и успешном их использовании в практической деятельности; получение теоретических знаний в области сертификации.

2 Место дисциплины в структуре образовательной программы подготовки бакалавра

Дисциплина Б1.В.13 «Метрология и средства измерений» входит в базовую часть блока 1 образовательной программы.

Для изучения дисциплины необходимы знания (умения, владения), сформированные в результате изучения дисциплин:

- Б1.Б.9 «Математика»;
- Б1.Б.10 «Физика»;
- Б1.В.19 «Химия»;
- Б1.В.ДВ.09.01 «Введение в направление».

Перед началом изучения дисциплины студент должен обладать следующими знаниями, умениями и навыками:

знать:

- основные понятия из математики: производная, дифференциал, неопределённый интеграл, дифференциальные уравнения, ряды: общие сведения, ряды Фурье, разложение функций в ряд Фурье;
- основные положения из физики: физические величины и закономерности их взаимодействия, электрические явления, магнитные явления, электрические явления в твердом теле, термоэлектрические явления, полупроводники;
- основы метрологии, электрических и технологических измерений;
- типы промышленных объектов и их главные параметры;
- основные законы электротехники, основные определения, методы расчета электрических цепей;

уметь:

- выполнять эксперименты на действующих объектах по заданным методикам и обрабатывать результаты с применением современных информационных технологий и технических средств;
- пользоваться измерительными приборами;
- оценивать погрешности измерений;
- определять статические и динамические параметры простых технологических объектов; оформлять результаты расчетов и экспериментов;
- оценивать результаты измерения

владеть:

- основами теории вероятности;
- основами анализа электрических цепей;
- основами математической статистики;
- методологией анализа веществ;
- основными приемами обработки и представления экспериментальных данных;
- навыками самостоятельной работы с литературой и библиотечными каталогами;
- элементарными оценками погрешности измерений;
- приемами постановки простых экспериментов;

- навыками включения и отключения электрических приборов и потребителей, измерения электрических параметров, построения графиков, зависимостей.

Знания (умения, навыки), полученные при изучении данной дисциплины будут необходимы для изучения следующих дисциплин:

- Б1.В.16 «Основы обработки экспериментальных данных»;
- Б1.В.03 «Продвижение научной продукции»;
- Б1.В.12 «Методы и средства диагностирования».

3 Компетенции обучающегося, формируемые в результате освоения дисциплины и планируемые результаты обучения

В результате освоения дисциплины «Метрология и средства измерений» обучающийся должен обладать следующими компетенциями:

Структурный элемент компетенции	Планируемые результаты обучения
ОПК-5 Способностью использовать основные приемы обработки и представления экспериментальных данных	
Знать	– классификацию физических величин, методов, видов и средств измерения, погрешностей для получения экспериментальных данных; – положения теории погрешностей, методы определения и нормирования метрологических характеристик средств измерений; – принцип работы средств измерения электрических, магнитных и неэлектрических величин для получения экспериментальных данных.
Уметь	– использовать технические средства для измерения различных физических величин; – рассчитывать погрешности измерения и средств измерения; – обрабатывать результаты измерения
Владеть	– навыками работы с различными средствами измерения; – навыками выбора средств измерения по заданным техническим характеристикам; – навыками составлять структурные схемы средств измерения
ОПК-8 способностью использовать нормативные документы в своей деятельности	
Знать	– классификацию стандартов, нормативных документов и т.д.; – правила и порядок контроля соответствия разрабатываемых проектов и технической документации стандартам, техническим условиям и другим нормативным документам
Уметь	– разрабатывать проектную и техническую документацию; – оформлять законченные проектно- конструкторские работы
Владеть	– навыками подготовки и составления обзоров и рефератов; – навыками подготовки и составления научных публикаций и докладов на научных конференциях и семинарах
ПК-7 готовностью осуществлять контроль соответствия разрабатываемых проектов и технической документации стандартам, техническим условиям и другим нормативным документам	
Знать	– стандарты, технические условия и другие нормативные документы и средства измерения в своей профессиональной области; – методы контроля соответствия разрабатываемых проектов техническим условиям и другим нормативным документам с

Структурный элемент компетенции	Планируемые результаты обучения
	использованием средств измерения; –методы работы со средствами измерения в своей профессиональной области
Уметь	–применять стандарты, технические условия и другие нормативные документы в своей профессиональной области; –использовать средства измерения для контроля соответствия разрабатываемых проектов и технической документации стандартам, техническим условиям и другим нормативным документам; –осуществлять контроль соответствия разрабатываемых проектов и технической документации стандартам, техническим условиям и другим нормативным документам
Владеть	–навыками работы со стандартами, техническими условиями и другими нормативными документами в своей профессиональной области; –навыками контроля соответствия разрабатываемых проектов и технической документации стандартам, техническим условиям и другим нормативным документам; –средствами измерения для контроля соответствия разрабатываемых проектов и технической документации стандартам, техническим условиям и другим нормативным документам

4 Структура и содержание дисциплины

Общая трудоемкость дисциплины составляет 4 зачетные единицы, 144 академических часа, в том числе:

- контактная работа – 10,7 академических часов;
- аудиторная – 10 академических часов;
- внеаудиторная – 0,7 академических часов
- самостоятельная работа – 129,4 академических часов;
- контроль – 3,9 академических часа.

Раздел/ тема дисциплины	Курс	Аудиторная контактная работа (в академических часах)			Самостоятельная работа (в академических часах)	Вид самостоятельной работы	Форма текущего контроля успеваемости и промежуточной аттестации	Код и структурный элемент компетенции
		лекции	лаборат. занятия	практич. занятия				
Раздел 1. Основы метрологии	3							ОПК-5 - зув ДПК-1 - зв
<i>1.1 Основные понятия. Правовые основы. Метрологическое обеспечение. Единство измерений. Метрологические службы</i>		1/1И ¹			5	Самостоятельное изучение учебной литературы, конспекта лекции	Устный опрос	
<i>1.2 Измеряемые величины. Виды, методы измерений. Основные положения теории погрешностей.</i>		1/1И ¹	2/2И ¹		39,4	Самостоятельное изучение учебной литературы, подготовка к лабораторным занятиям, выполнение контрольной работы	Устный опрос Контрольная работа	
<i>1.3 Средства измерения. Структурные схемы СИ. Выбор СИ</i>			2		10		Устный опрос Лабораторные работы	
<i>1.4 Измерение электрических величин</i>		1			5		Устный опрос Лабораторные работы	
<i>1.5 Измерение магнитных величин</i>					5		Устный опрос Лабораторные работы	
<i>1.6 Измерение неэлектрических величин</i>		1	2		10		Устный опрос Лабораторные работы	
<i>1.7 Измерительные информационные системы</i>					5	Самостоятельное изучение учебной литературы	Устный опрос	

Раздел/ тема дисциплины	Курс	Аудиторная контактная работа (в акад. часах)			Самостоятельная работа (в акад. часах)	Вид самостоятельной работы	Форма текущего контроля успеваемости и промежуточной аттестации	Код и структурный элемент компетенции
		лекции	лаборат. занятия	практич. занятия				
Итого по разделу		4/2И¹	6/2И¹		79,4			
Раздел 2 Основы стандартизации	3							ДПК-1 - зув
<i>2.1 Основные понятия. Цели стандартизации. История развития</i>					10	Самостоятельное изучение учебной литературы	Устный опрос	
<i>2.2 Задачи, органы и службы стандартизации. Виды стандартов. Нормативные документы</i>					10	Самостоятельное изучение учебной литературы	Устный опрос	
<i>2.3 Методические основы стандартизации. Принципы и методы</i>					10	Самостоятельное изучение учебной литературы	Устный опрос	
Итого по разделу					30			
Раздел 3 Основы сертификации	3							ДПК-1 - зув
<i>3.1 Основные понятия, цели и объекты сертификации. История развития. Правовое обеспечение</i>					10	Самостоятельное изучение учебной литературы	Устный опрос	
<i>3.2 Обязательная и добровольная сертификация. Схемы сертификации. Органы сертификации</i>					10	Самостоятельное изучение учебной литературы	Устный опрос	
Итого по разделу					20			
Итого по дисциплине:		4/2И¹	6/2И¹		129,4		Зачет с оценкой, контрольная работа	

1 – Занятия проводятся в интерактивной форме

5 Образовательные технологии

Для реализации предусмотренных видов учебной работы в качестве образовательных технологий в преподавании дисциплины «Метрология и средства измерений» используются:

Традиционные образовательные технологии – информационная лекция (вводную лекцию, где дает первое представление о предмете и знакомство студентов с назначением и задачами курса); лекции – консультации, изложение нового материала сопровождается постановкой вопросов и дискуссией в поисках ответов на эти вопросы; лабораторные работы.

Технологии проблемного обучения – проблемные лекции является результатом усвоения полученной информации посредством постановки проблемного вопроса и поиска путей его решения; лабораторные работы с использованием проблемного обучение, которое заключается в стимулировании студентов к самостоятельной «добыче» знаний, необходимых для решения конкретной проблемы.

Информационно-коммуникационные образовательные технологии – в ходе проведения лекционных занятий предусматривается использование электронного демонстрационного материала (лекции-визуализации), использование Интернет ресурсов для промежуточных аттестаций и проверки остаточных знаний

Лекционный материал закрепляется в ходе лабораторных работ, на которых выполняются групповые или индивидуальные задания по пройденной теме.

Самостоятельная работа стимулирует студентов к самостоятельной проработке в процессе выполнения контрольных работ, а также в процессе подготовки к устному опросу, тестированию и итоговой аттестации.

В ходе проведения лекционных занятий предусматривается:

– использование электронного демонстрационного материала по современной измерительной технике;

– использование электронных учебников по отдельным темам занятий;

– встречи с представителями проектных и обслуживающих предприятий: ООО «ОСК», ООО «Информсервис ММК», ООО «КонсОМ»; предполагаемые темы встреч: «Инновации в области контрольно-измерительной техники», «Интеллектуальные мехатронные системы», «Диагностика и поверка средств измерений».

– активные и интерактивные формы обучения: вариативный опрос, дискуссии, устный опрос, контрольная работа, тестовый опрос, индивидуальная «защита» лабораторных работ и т.д.

6 Учебно-методическое обеспечение самостоятельной работы обучающихся

По дисциплине «Метрология и средства измерений» предусмотрена аудиторная и внеаудиторная самостоятельная работа обучающихся.

Аудиторная самостоятельная работа студентов предполагает выполнение и защиту лабораторных работ, решение контрольных задач.

Перечень лабораторных работ	Вопросы к защите
Поверка термомпар	<ol style="list-style-type: none">1. На каких явлениях основано действие термоэлектрических термометров?2. Почему при подсоединении термопары к измерительному прибору, пользуются компенсационными проводами?3. Как вводится поправка на температуру свободных концов термопары в автоматических и переносных потенциометрах, милливольтметрах?4. Для каких термопар невозможно применение компенсационных проводов для введения поправки?5. Пределы измерений стандартных термоэлектрических термометров?6. При измерении температуры в печи с помощью хромель-алюмелевой термопары (тип К) вольтметр показал 7,418 мВ. Температура холодного спая была стабилизирована на уровне 30°С. Пользуясь градуировочной

Перечень лабораторных работ	Вопросы к защите
Испытание и поверка вторичных приборов работающих в комплекте с термоэлектрическим преобразователем	<p>таблицей для данной термопары, определить температуру T_x в печи</p> <ol style="list-style-type: none"> 1. Каковы особенности методики проведения вторичного прибора Диск-250М? 2. Что такое основная и дополнительная погрешность прибора? 3. Какие погрешности необходимо рассчитать для того, чтобы сделать вывод о результатах поверки? 4. Для чего выполняют поверку прибора и что понимают под классом точности прибора? 5. Какие существуют виды поверок? 6. Перечислить метрологические характеристики средств измерений. 7. Что относится к неметрологическим характеристикам СИ? 8. Отчет по шкале прибора с пределами измерений 0 – 10 А и равномерной шкалой составил 2,5 А. Оценить пределы допустимой абсолютной погрешности этого отсчета при использовании различных СИ с КТ: 0,02/0,01; $\textcircled{0,5}$ и 0,5
Термометры сопротивления	<ol style="list-style-type: none"> 1. Какой принцип действия у термометров сопротивления? 2. От чего зависит электрическое сопротивление проводника? 3. Влияет ли на электрическое сопротивление проводника электрический ток, проходящий по проводнику? 4. Что является термометрическим параметром в термометре сопротивления? 5. Почему термопреобразователи изготавливают, как правило, из металлов, а не из сплавов? 6. Какие преимущества у медного и у платинового термопреобразователей сопротивления? 7. Какое значение при измерении температуры имеет показатель тепловой инерции? 8. Каким параметром характеризуется чистота материала, идущего на изготовление термометра сопротивления? 9. Что такое трёхпроводная схема включения термопреобразователя сопротивления?
Испытание и поверка вторичных приборов работающих в комплекте с термометрами сопротивления	<ol style="list-style-type: none"> 1. Какие существуют методы измерения температуры? 2. На чём основано действие термометров сопротивления? 3. Какие материалы используют для изготовления термометров сопротивления? 4. Какие приборы применяют в комплекте с термометрами сопротивления? 5. Схемы подключения термометров сопротивления ко вторичному прибору 6. Достоинства и недостатки неуравновешенных мостов. 7. Как работает уравновешенный мост? 8. В чём заключается условие равновесия мостов? 9. Принцип действия работы логометрических схем 10. Какие виды погрешностей вы знаете? 11. Для чего выполняют поверку прибора и что понимают под классом точности прибора?
Пирометры	<ol style="list-style-type: none"> 1. Какая температура называется яркостной температурой? 2. Как определить действительную температуру тела, зная яркостную температуру?

Перечень лабораторных работ	Вопросы к защите
	<p>3. Устройство пирометров частичного излучения</p> <p>4. Что такое цветовая температура?</p> <p>5. Как смещается максимум кривой распределения спектральной энергетической яркости с увеличением температуры абсолютно чёрного тела?</p> <p>6. Почему цветовая температура наиболее близка к действительной температуре?</p> <p>7. Устройство пирометров спектрального отношения</p> <p>8. Оцените систематическую погрешность измерения температуры радиационным методом. Радиационная температура $t_p = 1527 \text{ }^\circ\text{C}$, коэффициент теплового излучения $\epsilon_T = 0,38$.</p> <p>9. Пирометр полного излучения (радиационный) имеет показатель визирования $n = 1/7$, диаметр калильной трубки, на которую визируется пирометр, 30 мм.</p> <p>10. Можно ли пирометром полного излучения измерить температуру слитка в нагревательном колодце, если сторона слитка имеет размеры 1800x400 мм, расстояние от слитка до пирометра 1400 мм, показатель визирования $n = 1/7$?</p> <p>11. Каким образом в пирометрическом преобразователе ППТ–142 исключается влияние температуры корпуса телескопа?</p> <p>12. Какие существуют способы исключения влияния температуры корпуса телескопа на результат измерения?</p>

Пример варианта контрольной работы №1

1. Оцените относительную погрешность простых бытовых часов с суточным ходом в 20 с (суточный ход – поправка к показаниям часов за 1 сутки).
2. При измерении температуры термометр показал 20°C , СКП $0,3^\circ\text{C}$. Систематическая погрешность $\pm 0,5^\circ\text{C}$. Указать доверительные границы истинного значения температуры с $R_{\text{дов}} = 0,9973$.
3. Измерение силы тока дало следующие результаты: 10,07; 10,08; 10,10; 10,12; 10,13; 10,15; 10,16; 10,17; 10,2; 10,4 А. Необходимо проверить, не является ли промахом значение 10,4 А
4. Энергия определяется уравнением $E = m \cdot c^2$, где m – масса, c – скорость света. Определить размерность энергии в системе ЛМТ.

Пример варианта контрольной работы №2

1. Введите поправку в показания термопары и определите температуру рабочего конца, если термо-ЭДС термометра S равна 3,75 мВ, а температура свободных концов 32°C .
2. Одинаковы ли значения коэффициентов преобразования у медных термометров сопротивления градуировки 50М и 100М в интервале $0 - 150^\circ\text{C}$?
3. Температура измеряется пирометром частичного излучения. Вторичный прибор показывает температуру 1100°C . Определить действительную температуру и систематическую погрешность ($T_{\text{а.ч.т.}} - T_{\text{д}}$), если коэффициент теплового излучения 0,75 и длина волны 0,65 мкм.
4. Что означает аббревиатура ПП, ХК?
5. Есть возможность измерить температуру термопарой и пирометром. Чему отдадите предпочтение и почему?

7 Оценочные средства для проведения промежуточной аттестации

а) Планируемые результаты обучения и оценочные средства для проведения промежуточной аттестации:

Структурный элемент компетенции	Планируемые результаты обучения	Оценочные средства
ОПК-5 Способностью использовать основные приемы обработки и представления экспериментальных данных		
Знать	<p>– классификацию физических величин, методов, видов и средств измерения, погрешностей для получения экспериментальных данных;</p> <p>– положения теории погрешностей, методы определения и нормирования метрологических характеристик средств измерений;</p> <p>– принцип работы средств измерения электрических, магнитных и неэлектрических величин для получения экспериментальных данных.</p>	<p>Перечень теоретических вопросов к зачету:</p> <ol style="list-style-type: none"> 1. Метрология. Основные понятия и определения 2. Государственная система приборов (ГСП) 3. Единство измерений 4. Измеряемые величины. Виды измерений 5. Методы измерений. Методика выполнения измерений 6. Основные положения теории погрешностей. Классификация погрешностей 7. Вероятностные оценки погрешностей измерения 8. Средства измерения, виды. Сигналя измерительной информации 9. Метрологические характеристики. Неметрологические характеристики 10. Структурные схемы и свойства средств измерения 11. Обработка результатов измерения 12. Измерение магнитных величин. Параметры, характеристик, схемы измерения 13. Измерение неэлектрических величин. Классификация 14. Измерение температуры термометрами сопротивления (пределы измерения, градуировки). Требования, предъявляемые к материалу 15. Преобразователи неэлектрических величин. Металлические термометры сопротивления 16. Преобразователи неэлектрических величин. Полупроводниковые термометры сопротивления 17. Преобразователи неэлектрических величин. Эффекты Томсона, Зеебека и Пельтье 18. Преобразователи неэлектрических величин. Термоэлектрические преобразователи 19. Стандартные термоэлектрические преобразователи (пределы измерения, градуировки, материал электродов) 20. Способы исключения влияния температуры свободных концов термопар.

Структурный элемент компетенции	Планируемые результаты обучения	Оценочные средства
		<p>Требования, предъявляемые к материалам, термопар</p> <p>21. Преобразователи неэлектрических величин. Законы излучения</p> <p>22. Преобразователи неэлектрических величин. Пирометры</p> <p>23. Уравновешенные мосты. Достоинства, недостатки. Способы подключения термометров сопротивления</p> <p>24. Неуравновешенные мосты. Достоинства, недостатки</p> <p>25. Прибор 250М</p> <p>26. Логометрические схемы</p> <p>27. Милливольтметр. Принцип действия. Устройство. Достоинства, недостатки</p> <p>28. Измерительные информационные системы</p>
Уметь	<ul style="list-style-type: none"> – использовать технические средства для измерения различных физических величин; – рассчитывать погрешности измерения и средств измерения; – обрабатывать результаты измерения 	<p>Примеры практических заданий для зачета:</p> <p>1. Медный термометр сопротивления имеет сопротивление $R_{20} = 1,75 \text{ Ом}$. Определить его сопротивление при 100 и 150 °С ($\alpha = 4,26 \cdot 10^{-3} \text{ К}^{-1}$)</p> <p>2. Введите поправку в показания термопары и определите температуру рабочего конца, если термо-ЭДС термометра типа S = 3,75 мВ, температура свободных концов 32 °С</p> <p>3. Амперметр с пределом измерения 10 А показал при измерениях ток 5,3 А при его действительном значении 5,23 А. Определите абсолютную, относительную и относительную приведенную погрешности</p> <p>4. Имеются два амперметра: один КТ 0,5 имеет верхний предел измерения 20 А, другой КТ 1,5 имеет верхний предел измерения 5 А. Определите, у какого прибора меньше предел допускаемой основной относительной погрешности при измерении тока 3 А</p>
Владеть	<ul style="list-style-type: none"> – навыками работы с различными средствами измерения; – навыками выбора средств измерения по заданным техническим характеристикам; – навыками составлять структурные схемы средств измерения 	<p>Перечень лабораторных работ:</p> <p>1. Поверка термопар</p> <p>2. Испытание и поверка ВП, работающих в комплекте с термопарами</p> <p>3. Термометры сопротивления</p> <p>4. Испытание и поверка ВП, работающих в комплекте с термометрами сопротивления</p> <p>5. Пирометры</p>

Структурный элемент компетенции	Планируемые результаты обучения	Оценочные средства
ОПК-8 способностью использовать нормативные документы в своей деятельности		
Знать	<p>– классификацию стандартов, нормативных документов и т.д.;</p> <p>– правила и порядок контроля соответствия разрабатываемых проектов и технической документации стандартам, техническим условиям и другим нормативным документам</p>	<p>Перечень теоретических вопросов к зачету:</p> <ol style="list-style-type: none"> 1. Основные понятия. Цели стандартизации 2. Задачи, органы и службы стандартизации 3. Виды стандартов. Нормативные документы 4. Методические основы стандартизации. Принципы и методы 5. Основные понятия, цели и объекты сертификации 6. Схемы сертификации 7. Правила и порядок проведения сертификации 8. Методы сертификации
Уметь	<p>– разрабатывать проектную и техническую документацию;</p> <p>– оформлять законченные проектно-конструкторские работы</p>	<p>Примеры практических заданий для зачета:</p> <ol style="list-style-type: none"> 1. Заполнить сертификат соответствия на заданный продукт 2. Определение подлинности товара по штрих-коду 3. Выбор и обоснование схемы сертификации услуги 4. Изучение порядка проведения сертификации услуг 5. Использование ГОСТов для составления схем приборов, технологических процессов
Владеть	<p>– навыками подготовки и составления обзоров и рефератов;</p> <p>– навыками подготовки и составления научных публикаций и докладов на научных конференциях и семинарах</p>	<p>Примеры практических заданий для зачета:</p> <ol style="list-style-type: none"> 1. Использование контрольных карт по количественным признакам для контроля качества технологического процесса 2. Использование контрольных карт по качественным признакам для контроля качества технологического процесса 3. Использование диаграммы разброса для контроля качества технологического процесса
ПК-7 готовностью осуществлять контроль соответствия разрабатываемых проектов и технической документации стандартам, техническим условиям и другим нормативным документам		
Знать	<p>– стандарты, технические условия и другие нормативные документы и средства измерения в своей профессиональной области;</p>	<p>Перечень теоретических вопросов к зачету:</p> <ol style="list-style-type: none"> 1. Основные понятия. Цели стандартизации 2. Задачи, органы и службы стандартизации 3. Виды стандартов. Нормативные документы 4. Методические основы стандартизации. Принципы и методы

Структурный элемент компетенции	Планируемые результаты обучения	Оценочные средства
	<p>–методы контроля соответствия разрабатываемых проектов техническим условиям и другим нормативным документам с использованием средств измерения;</p> <p>–методы работы со средствами измерения в своей профессиональной области</p>	<p>5. Основные понятия, цели и объекты сертификации</p> <p>6. Схемы сертификации</p> <p>7. Правила и порядок проведения сертификации</p> <p>8. Методы сертификации</p>
Уметь	<p>–применять стандарты, технические условия и другие нормативные документы в своей профессиональной области;</p> <p>–осуществлять контроль соответствия разрабатываемых проектов и технической документации стандартам, техническим условиям и другим нормативным документам</p>	<p>Примеры практических заданий для зачета:</p> <p>Использование ГОСТов для составления схем приборов, технологических процессов</p>
Владеть	<p>–навыками контроля соответствия разрабатываемых проектов и технической документации стандартам, техническим условиям и другим нормативным документам</p>	<p>Примеры практических заданий:</p> <p>1. Выполнить анализ предлагаемой технической документации на соответствие требованиям ГОСТ. По результатам анализа подготовьте заключение с указанием выявленных несоответствий документации требованиям стандартов;</p> <p>2. Классификация стандартов. Ознакомление с основными требованиями построения, содержания и изложения технических условий:</p> <ul style="list-style-type: none"> – изучить выданный преподавателем ГОСТ; – приобрести практические навыки оформления технических условий и технологической инструкции; <p>3. Закон РФ «О защите прав потребителей». Система сертификации ГОСТ Р</p> <ul style="list-style-type: none"> – ознакомиться с законом РФ «О защите прав потребителей»; – изучить систему сертификации ГОСТ Р; – освоить порядок проведения сертификации услуг

б) Порядок проведения промежуточной аттестации, показатели и критерии оценивания:

Промежуточная аттестация по дисциплине «Метрология и средства измерений» включает теоретические вопросы, позволяющие оценить уровень усвоения обучающимися знаний, и практические задания, выявляющие степень сформированности умений и владений, проводится в форме зачета с оценкой.

Зачет проводится в устной форме по теоретическим вопросам и задачам.

Показатели и критерии оценивания зачета с оценкой:

– на оценку *«отлично»* (5 баллов) – обучающийся должен полно раскрыть содержание материала в объеме программы дисциплины, чётко и правильно дать определения, привести доказательства на основе математических и логических выкладок, показать навыки исследовательской деятельности. Ответ должен быть самостоятельным, при ответе использованы знания, приобретённые ранее;

– на оценку *«хорошо»* (4 балла) – обучающийся должен раскрыть содержание материала в объеме программы дисциплины, в основном правильно дать основные определения и понятия предмета. При ответе допущены неточности, нарушена последовательность изложения, допущены небольшие неточности при выводах и использовании терминов, практические навыки нетвёрдые;

– на оценку *«удовлетворительно»* (3 балла) – обучающийся должен усвоить основное содержание материала. При ответе определения и понятия даны не чётко, допущены ошибки при промежуточных математических выкладках в выводах, практические навыки слабые;

– на оценку *«неудовлетворительно»* (2 баллов) – обучающийся демонстрирует знания не более 20% теоретического материала, допускает существенные ошибки, не может показать интеллектуальные навыки решения простых задач. При ответе допущены грубые ошибки в определениях, доказательства теорем не проведено, не даны ответы на дополнительные вопросы преподавателя, отсутствуют навыки исследовательской деятельности;

– на оценку *«неудовлетворительно»* (1 балл) – не может показать знания на уровне воспроизведения и объяснения информации, не может показать интеллектуальные навыки решения простых задач, основное содержание учебного материала не раскрыто.

8 Учебно-методическое и информационное обеспечение дисциплины

а) Основная литература:

1. Самарина, И. Г. Основы метрологии, стандартизации и сертификации: учебное пособие / И. Г. Самарина, Т. Г. Сухонослова ; МГТУ. - Магнитогорск: МГТУ, 2016. - 1 электрон. опт. диск (CD-ROM). - Загл. с титул. экрана. - URL: <https://magtu.informsystema.ru/uploader/fileUpload?name=2872.pdf&show=dcatalogues/1/1134039/2872.pdf&view=true> (дата обращения: 14.05.2020). - Макрообъект. - Текст : электронный. - Сведения доступны также на CD-ROM.

2. Гребенникова, В. В. Технические измерения и приборы: учебное пособие / В. В. Гребенникова, М. В. Вечеркин ; МГТУ, [каф. ЭиЭС]. - Магнитогорск, 2014. - 150 с. : ил., схемы. - URL: <https://magtu.informsystema.ru/uploader/fileUpload?name=817.pdf&show=dcatalogues/1/1116327/817.pdf&view=true> (дата обращения: 14.05.2020). - Макрообъект. - Текст : электронный. - ISBN 978-5-9967-0543-6. - Имеется печатный аналог.

б) Дополнительная литература:

1. Пелевин, В. Ф. Метрология и средства измерений: учеб. пособие / В.Ф. Пелевин. — Минск: Новое знание ; Москва : ИНФРА-М, 2019. — 273 с. : ил. — (Высшее образование: Бакалавриат). - ISBN 978-5-16-006769-8. - Текст: электронный. - URL: <https://znanium.com/catalog/document?pid=988250> (дата обращения: 18.09.2020). – Режим доступа: по подписке

2. Корнилова, И. Г. Технические измерения и приборы : лабораторный практикум / И. Г. Корнилова, В. В. Гребенникова, А. И. Сергеев ; МГТУ, каф. ПКиСУ. - Магнитогорск, 2010. - 129 с. : ил. - URL: <https://magtu.informsystema.ru/uploader/fileUpload?name=331.pdf&show=dcatalogues/1/1071836/31.pdf&view=true> (дата обращения: 14.05.2020). - Макрообъект. - Текст: электронный. - Имеется печатный аналог.

3. Метрология, стандартизация, сертификация: учебное пособие / А.И. Аристов, В.М. Приходько, И.Д. Сергеев, Д.С. Фатюхин. — Москва: ИНФРА-М, 2021. — 256 с. + Доп. материалы [Электронный ресурс]. — (Среднее профессиональное образование). - ISBN 978-5-16-013964-7. - Текст: электронный. - URL: <https://znanium.com/catalog/product/1190667> (дата обращения: 18.09.2020). – Режим доступа: по подписке

4. Эрастов, В. Е. Метрология, стандартизация и сертификация: Учебное пособие / В.Е. Эрастов. - Москва : Форум, 2017. - 208 с. (Высшее образование). ISBN 978-5-91134-193-0. - Текст : электронный. - URL: <https://znanium.com/catalog/product/636241> (дата обращения: 18.09.2020). – Режим доступа: по подписке

5. Раннев, Г. Г. Интеллектуальные средства измерений : учебник / Г. Г. Раннев, А. П. Тарасенко. — Москва : КУРС : ИНФРА-М, 2020. — 280 с.- ISBN 978-5-906818-66-9. - Текст: электронный. - URL: <https://znanium.com/catalog/product/1054205> (дата обращения: 18.09.2020). – Режим доступа: по подписке.

в) Методические указания:

1. Гребенникова, В.В. Технические измерения и приборы. Лабораторный практикум: учеб. пособие / В.В.Гребенникова, И.Г. Самарина. – Магнитогорск: Изд-во Магнитогорск. гос. техн. ун-та, 2016. – 102 с. – Текст: непосредственный

г) Программное обеспечение и Интернет-ресурсы:

Программное обеспечение

Наименование ПО	№ договора	Срок действия лицензии
MS Windows XP Professional(для	Д-1227-18 от 08.10.2018	11.10.2021
MS Office 2003 Professional	№ 135 от 17.09.2007	бессрочно
7Zip	свободно	бессрочно
FAR Manager	свободно распространяемое ПО	бессрочно

Профессиональные базы данных и информационные справочные системы

Название курса	Ссылка
Электронная база периодических изданий East View Information Services, ООО «ИВИС»	https://dlib.eastview.com/
Национальная информационно-аналитическая система – Российский индекс	URL: https://elibrary.ru/project_risc.asp
Поисковая система Академия Google (Google Scholar)	URL: https://scholar.google.ru/

Информационная система - Единое окно доступа к информационным ресурсам	URL: http://window.edu.ru/
Федеральное государственное бюджетное учреждение «Федеральный институт	URL: http://www1.fips.ru/
Российская Государственная библиотека. Каталоги	https://www.rsl.ru/ru/4readers/catalogues/
Электронные ресурсы библиотеки МГТУ им. Г.И. Носова	http://magtu.ru:8085/marcweb2/Default.asp
Федеральный образовательный портал – Экономика. Социология. Менеджмент	http://ecsocman.hse.ru/
Университетская информационная система РОССИЯ	https://uisrussia.msu.ru
Международная наукометрическая реферативная и полнотекстовая база данных	http://webofscience.com
Международная реферативная и полнотекстовая справочная база данных	http://scopus.com
Международная база полнотекстовых журналов Springer Journals	http://link.springer.com/
Международная коллекция научных протоколов по различным отраслям знаний	http://www.springerprotocols.com/
Международная база научных материалов в области физических наук и инжиниринга	http://materials.springer.com/
Международная база справочных изданий по всем отраслям знаний SpringerReference	http://www.springer.com/references
Международная реферативная база данных по чистой и прикладной математике	http://zbmath.org/
Международная реферативная и полнотекстовая справочная база данных	https://www.nature.com/siteindex
Архив научных журналов «Национальный электронно-информационный концорциум»	https://archive.neicon.ru/xmlui/

9 Материально-техническое обеспечение дисциплины

Материально-техническое обеспечение дисциплины включает:

Тип и название аудитории	Оснащение аудитории
Учебные аудитории для проведения занятий лекционного типа	Мультимедийные средства хранения, передачи и представления информации
Помещения для самостоятельной работы обучающихся	Персональные компьютеры с пакетом MS Office, выходом в Интернет и с доступом в электронную информационно-образовательную среду университета
Учебные аудитории для групповых и индивидуальных консультаций, текущего контроля и промежуточных консультаций	Доска, мультимедийный проектор, экран
Помещение для хранения и профилактического обслуживания учебного оборудования	Стеллажи для хранения учебно-методический документации
Учебная аудитория для проведения лабораторных работ: лаборатория метрологии и технологических измерений	Лабораторные установки для выполнения лабораторных работ: – лабораторный стенд «Измерение расхода газа»; – лабораторный стенд «Поверка термопар»; – лабораторный стенд «Поверка прибора Диск-

	<p>250, логометра Ш-4540/1 и прибора А-566»;</p> <ul style="list-style-type: none"> – лабораторный стенд «Испытание и поверка КСП-3, вольтметра Ш-4540, прибора Диск-250»; – лабораторный стенд «Измерение уровня жидкостей»; – лабораторный стенд «Измерение уровня сыпучих материалов»; – лабораторный стенд «Преобразователи давления Метран»; – лабораторный стенд «Статические и динамические характеристики объекта управления» <p>Электронные плакаты по курсу "Основы метрологии и технические измерения" (136), ключ на 2 ПК.</p>
--	---