



МИНИСТЕРСТВО НАУКИ И ВЫСШЕГО ОБРАЗОВАНИЯ
РОССИЙСКОЙ ФЕДЕРАЦИИ

Федеральное государственное бюджетное образовательное учреждение
высшего образования
«Магнитогорский государственный технический университет им. Г.И. Носова»



УТВЕРЖДАЮ
Директор ИСАиИ
О.С. Логунова

17.02.2020 г.

РАБОЧАЯ ПРОГРАММА ПРАКТИКИ/НИР

ПРОИЗВОДСТВЕННАЯ - ПРЕДДИПЛОМНАЯ ПРАКТИКА

Направление подготовки (специальность)
08.03.01 Строительство

Направленность (профиль/специализация) программы
Промышленное и гражданское строительство

Уровень высшего образования - бакалавриат

Форма обучения
очная

Институт/ факультет	Институт строительства, архитектуры и искусства
Кафедра	Проектирования зданий и строительных конструкций
Курс	4
Семестр	8


Магнитогорск
2019 год

Программа практики/НИР составлена на основе ФГОС ВО - бакалавриат по направлению подготовки 08.03.01 Строительство (приказ Минобрнауки России от 31.05.2017 г. № 481)

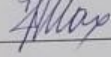
Программа практики/НИР рассмотрена и одобрена на заседании кафедры Проектирования зданий и строительных конструкций
12.02.2020 протокол №5

Зав. кафедрой  В.Б. Гаврилов

Программа практики/НИР одобрена методической комиссией ИСАиИ
17.02.2020 г. Протокол № 5

Председатель  О.С. Логунова


Программа составлена:

ст. преподаватель кафедры ПЗиСК, канд. пед. наук  К.Е. Шахмаева

Рецензент:

Директор ООО НПО "Надежность", канд. техн. наук



 И.В. Матвеев

Лист актуализации программы

Программа пересмотрена, обсуждена и одобрена для реализации в 2020 - 2021 учебном году на заседании кафедры Проектирования зданий и строительных конструкций

Протокол от 10 09 2020 г. № 1
Зав. кафедрой _____ В.Б. Гаврилов

Программа пересмотрена, обсуждена и одобрена для реализации в 2021 - 2022 учебном году на заседании кафедры Проектирования зданий и строительных конструкций

Протокол от _____ 20__ г. № ____
Зав. кафедрой _____ В.Б. Гаврилов

Программа пересмотрена, обсуждена и одобрена для реализации в 2022 - 2023 учебном году на заседании кафедры Проектирования зданий и строительных конструкций

Протокол от _____ 20__ г. № ____
Зав. кафедрой _____ В.Б. Гаврилов

Программа пересмотрена, обсуждена и одобрена для реализации в 2023 - 2024 учебном году на заседании кафедры Проектирования зданий и строительных конструкций

Протокол от _____ 20__ г. № ____
Зав. кафедрой _____ В.Б. Гаврилов

1 Цели практики/НИР

Целями производственной-преддипломной практики являются: изучение организации проектирования строительных объектов, задач, функционирования и технического оснащения проектных организаций, предприятий стройиндустрии; изучение организационной структуры проектной организации, ее техническим оснащением, спецификой выполняемых работ, процессами, входящими в цикл производства и проектирования зданий и сооружений.

2 Задачи практики/НИР

Задачами производственной-преддипломной практики являются: работа над выпускной квалификационной работой; приобретение обучающимися знаний об основных научно-технических проблемах и перспективах развития строительной науки, техники и технологии; знаний о различных проектных программных комплексах, знаний о специфике проектных и изыскательских работ; приобретение навыков проектировать здания и сооружения различных типов.

Практика предусматривает работу бакалавров на рабочих местах и приобретение на-выков и понимания профессии по направлению своей подготовки и квалификации.

3 Место практики/НИР в структуре образовательной программы

Для прохождения практики/НИР необходимы знания (умения, владения), сформированные в результате изучения дисциплин/ практик:

Железобетонные и каменные конструкции

Сталежелезобетонные конструкции

Металлические конструкции включая сварку

Производственный менеджмент

Основы технологии возведения зданий

Архитектура зданий

Обследование зданий и сооружений

Основы автоматизированного проектирования строительных конструкций

Ценообразование и сметное дело в строительстве

Производственная - технологическая практика

Конструкции из дерева и пластмасс

Механизация в строительстве

Современные строительные конструкции

Знания (умения, владения), полученные в процессе прохождения практики/НИР будут необходимы для изучения дисциплин/практик:

Проектная деятельность

Подготовка к процедуре защиты и защита выпускной квалификационной работы

Подготовка к сдаче и сдача государственного экзамена

Основы проектирования инженерных сооружений

Проектирование зданий с использованием ЭВМ

4 Место проведения практики/НИР

Производственная-преддипломная практика проводится на базе строительных и проектных организаций; предприятий строительной индустрии, оснащенных современным технологическим оборудованием; в экспертных и специализированных организациях, осуществляющих изыскательские работы, в организациях, осуществляющих строительный контроль.

Способ проведения практики/НИР: стационарная

Практика/НИР осуществляется дискретно

5 Компетенции обучающегося, формируемые в результате прохождения практики/НИР и планируемые результаты обучения

В результате прохождения практики/НИР обучающийся должен обладать следующими компетенциями:

Код индикатора	Индикатор достижения компетенции
ПК-2	Способность применять требования нормативных технических документов для выполнения чертежей стыковых и узловых соединений строительных конструкций в составе основных комплектов проектной документации
ПК-2.1	Составляет лист нагрузок и воздействий на конструкции
ПК-2.2	Составляет чертежи стыковых и узловых соединений строительных конструкций
ПК-3	Умение выполнять расчет и подбор сечений элементов строительных конструкций, применять требования нормативных технических документов для оформления спецификаций для чертежей строительных конструкций
ПК-3.1	Выполняет расчет строительных конструкций
ПК-3.2	Оформляет текстовую и графическую части разделов проектной документации по строительным конструкциям
ПК-5	Знание методов расчета конструкций зданий и сооружений, основ проектирования, конструктивные особенности несущих и ограждающих конструкций, основных положений по организации и управлению строительством, методов контроля качества строительного-монтажных работ
ПК-5.1	Осуществляет прием и проверку комплектности рабочей документации от заказчика
ПК-5.2	Контролирует соблюдение технологической последовательности и сроков выполнения работ на строительной площадке

6. Структура и содержание практики/НИР

Общая трудоемкость практики/НИР составляет 3 зачетных единиц 108 акад. часов, в том числе:

– контактная работа – 1,3 акад. часов;

– самостоятельная работа – 106,7 акад. часов;

№ п/п	Разделы (этапы) и содержание практики	Семестр	Виды работ на практике, включая самостоятельную работу	Код компетенции
1.	1. Организационный этап	8	Оформление на практику в организации. Инструктаж по технике безопасности	ПК-2.1, ПК-2.2, ПК-3.1, ПК-3.2, ПК-5.1, ПК-5.2
2.	2. Основной этап	8	Сбор, обработка и систематизация фактического и литературного материала по теме выпускной квалификационной работе: - изучение градостроительной ситуации и участка строительства проектируемого объекта, фотофиксация территории строительства, изучение окружающей застройки; - знакомство с ранее выполненной предпроектной и проектной документацией по теме выпускной квалификационной работе; - изучение технической и нормативно-справочной литературы по теме выпускной квалификационной работе;	ПК-2.1, ПК-2.2, ПК-3.1, ПК-3.2, ПК-5.1, ПК-5.2
3.	3. Заключительный этап	8	Анализ полученной информации, написание и оформление отчета по практике.	ПК-2.1, ПК-2.2, ПК-3.1, ПК-3.2, ПК-5.1, ПК-5.2

7 Оценочные средства для проведения промежуточной аттестации по практике/НИР

Представлены в приложении 1.

8 Учебно-методическое и информационное обеспечение практики/НИР

а) Основная литература:

1. Вильман, Ю.А. Технология строительных процессов и возведения зданий. Современные и прогрессивные методы: [Электронный ресурс] : Учебное пособие / Ю.А. Вильман - 4-е изд., дополненное и переработанное. - М. : Издательство АСВ, 2014. – 336 с. – Режим доступа: <http://www.studentlibrary.ru/book/ISBN9785930933928.html>. - Загл. с экрана. - ISBN 978- 5-93093-392-8.

б) Дополнительная литература:

1. Строительные материалы [Электронный ресурс] / Белов В.В., Петропавловская В.Б., Храмцов Н.В. - М. : Издательство АСВ, 2016. – 270 с. – Режим доступа: <http://www.studentlibrary.ru/book/ISBN9785930939651.html> . - Загл. с экрана. - ISBN 978-5-93093-965-1.

2. Теличенко, В.И. Технология возведения высотных, большепролетных, специальных зданий [Электронный ресурс]: Учебник / Теличенко В.И., Гныря А.И., Бояринцев А.П. - М. : Издательство АСВ, 2018. – 744 с. – Режим доступа: <http://www.studentlibrary.ru/book/ISBN9785432301970.html> . - Загл. с экрана. - ISBN 978- 5-4323-0197-0.

в) Методические указания:

Белая Е.Н., Швачев Д.П., Ерина М.А. Производственная практика: проектная практика/ методические указания по организации и проведению производственной практики – Ставрополь: ФГАОУ ВО «СКФУ», 2019. – 14 с. Режим доступа: https://www.ncfu.ru/uploads/op_2019/bak/metod_prakt_08.03.01_Promyshlennoe-i-grazhdanskoe-stroitelstvo_eng_2019.pdf

г) Программное обеспечение и Интернет-ресурсы:

Программное обеспечение

Наименование ПО	№ договора	Срок действия лицензии
MS Office 2007	№ 135 от 17.09.2007	бессрочно
7Zip	свободно распространяемое ПО	бессрочно
Autodesk AutoCad	К-526-11 от 22.11.2011	бессрочно
Autodesk	учебная версия	бессрочно
АСКОН Компас	Д-261-17 от 16.03.2017	бессрочно
MS Office 2003	№ 135 от 17.09.2007	бессрочно

Профессиональные базы данных и информационные справочные системы

Название курса	Ссылка
Электронная база периодических изданий East View	https://dlib.eastview.com/
Национальная информационно-аналитическая	URL:
Электронные ресурсы библиотеки МГТУ им. Г.И.	http://magtu.ru:8085/marcweb
Международная реферативная и полнотекстовая	http://scopus.com

9 Материально-техническое обеспечение практики/НИР

Материально-техническое обеспечение строительных проектных организаций; предприятий строительной индустрии, строительного-монтажных организаций позволяет в полном объеме реализовать цели и задачи учебной практики по получению первичных профессиональных умений и навыков и сформировать соответствующие компетенции.

Учебные аудитории для проведения групповых и индивидуальных консультаций, текущего контроля и промежуточной аттестации. Оборудование: Мультимедийные средства хранения, передачи и представления информации.

Помещения для самостоятельной работы. Оборудование: Персональные компьютеры с пакетом MS Office, выходом в Интернет и с доступом в электронную информационно-образовательную среду университета.

Помещение для хранения и профилактического обслуживания учебного оборудования. Оборудование: Шкафы для хранения учебно-методической документации, учебного оборудования и учебно-наглядных пособий.

Оценочные средства для проведения промежуточной аттестации по производственной - преддипломной практике

Код индикатора	Индикатор достижения компетенции	Оценочные средства
ПК-2: Способность применять требования нормативных технических документов для выполнения чертежей стыковых и узловых соединений строительных конструкций в составе основных комплектов проектной документации		
ПК-2.1	Составляет лист нагрузок и воздействий на конструкции	<ol style="list-style-type: none"> 1. Назовите виды нагрузок на конструкции. 2. Назовите виды воздействий на конструкции. 3. Задание: Осуществить сбор нагрузок на заданную конструкцию. 4. Какими нормативными документами следует пользоваться при сборе нагрузок?
ПК-2.2	Составляет чертежи стыковых и узловых соединений строительных конструкций	<ol style="list-style-type: none"> 1. Задание: Выполнить чертежи стыковых и узловых соединений строительных конструкций.
ПК-3: Умение выполнять расчет и подбор сечений элементов строительных конструкций, применять требования нормативных технических документов для оформления спецификаций для чертежей строительных конструкций		
ПК-3.1	Выполняет расчет строительных конструкций	<ol style="list-style-type: none"> 1. Задание: Выполнить расчет заданной строительной конструкции при помощи программного комплекса «Лира» 2. Задание: Выполнить расчет несущей способности заданной строительной конструкции. 3. Поясните алгоритм расчета строительных конструкций.

ПК-3.2	Оформляет текстовую и графическую части разделов проектной документации по строительным конструкциям	<ol style="list-style-type: none"> 1. Какими нормативными документами следует пользоваться при оформлении текстовых и графических документов? 2. Назовите состав разделов проектной документации на объекты капитального строительства производственного и непромышленного назначения и требования к содержанию этих разделов.
ПК-5: Знание методов расчета конструкций зданий и сооружений, основ проектирования, конструктивные особенности несущих и ограждающих конструкций, основных положений по организации и управлению строительством, методов контроля качества строительного-монтажных работ		
ПК-5.1	Осуществляет прием и проверку комплектности рабочей документации от заказчика	<ol style="list-style-type: none"> 1. Что такое нормоконтроль проектной документации? 2. Задачи нормоконтроля проектной документации. 3. Какие параметры учитываются при проверке рабочей документации?
ПК-5.2	Контролирует соблюдение технологической последовательности и сроков выполнения работ на строительной площадке	<ol style="list-style-type: none"> 1. Оценка качества проведенных строительных работ, соответствие проектным требованиям. 2. Провести промежуточные приемки несущих конструкций, проверить качество скрытых строительных работ. 3. Порядок проведения строительного контроля. 4. Назовите перечень работ при проведении строительного контроля.

Примерное индивидуальное задание на
производственную-преддипломную практику

- 1 Сбор исходных данных для выполнения выпускной квалификационной работы
- 2 Изучение и обобщение и систематизация найденных материалов
- 3 Оформление отчета по практике в соответствии с действующими нормативными документами.

Промежуточная аттестация по производственной - преддипломной практики имеет целью определить степень достижения запланированных результатов обучения и проводится в форме зачета с оценкой.

Зачет с оценкой выставляется обучающемуся за подготовку и защиту отчета по практике. Подготовка отчета выполняется обучающимся самостоятельно под руководством преподавателя. При написании отчета обучающийся должен показать свое умение работать с нормативным материалом и литературными источниками, а также возможность систематизировать и анализировать фактический материал и самостоятельно творчески его осмысливать.

В процессе написания отчета обучающийся должен разобраться в теоретических вопросах, самостоятельно проанализировать практический материал, разобрать и обосновать практические предложения.

Отчет являются основными документами, характеризующими работу студента во время практики. Оценивается работа каждого студента, поэтому не допускается оформление одного отчета двумя и более учащимися.

На протяжении всего периода прохождения практики обучающийся должен вести дневник по практике, который будет являться приложением к отчету.

Во время прохождения практики студенты должны самостоятельно под контролем руководителя практики от университета составить отчет по практике. При написании отчета обучающийся должен показать свое умение работать с нормативным материалом и литературными источниками, а также возможность систематизировать и анализировать фактический материал и самостоятельно творчески его осмысливать. По завершению производственной – преддипломной практики, студент вместе с руководителем от кафедры обсуждает итоги практики и собранные материалы. По истечению практики студент обязан явиться к руководителю практики в назначенные кафедрой ВУЗа сроки для представления отчета по практике. Студент пишет отчет о практике, который включает в себя общие сведения о предприятии, где осуществлялась практика, сведения о поставленных задачах на период практики. В процессе написания отчета обучающийся должен разобраться в теоретических вопросах избранной темы, самостоятельно проанализировать практический материал, разобрать и обосновать практические предложения. Отчет по практике составляется каждым студентом в соответствии с индивидуальным заданием. Для составления отчета следует использовать дневник практики, рабочие чертежи объекта, сметы, проект производства работ, технологические карты, нормативную, справочную и учебную литературу. Готовый отчет сдается на проверку преподавателю не позднее 3-х дней до окончания практики. Преподаватель, проверив отчет, может вернуть его для доработки вместе с письменными замечаниями. Обучающийся должен устранить полученные замечания и публично защитить отчет.

Отчет является основным документом, характеризующим работу обучающегося во время практики. Оценивается работа каждого студента, поэтому не допускается оформление одного отчета двумя и более учащимися, даже при условии, что они прошли практику в одной организации. Состав отчета, требования к содержанию разделов и ориентировочный объем приведены в таблице.

Содержание отчета

Состав отчета	Общие требования к содержанию разделов отчета
Титульный лист	Оформить в соответствии с методическими указаниями, обязательно наличие подписей студента и руководителя практики от предприятия (с указанием Ф.И.О., должности)
Содержание	С указанием страниц
Введение	Кратко изложить цель и задачи практики, указать место и сроки прохождения данной практики (наименование, организационно-правовая форма и местоположение предприятия, юридический адрес, информационный сайт); отметить, на каких предприятиях ранее осуществлялась подготовка. Во введении необходимо обозначить наименование темы выпускной квалификационной работы и перечень организаций и предприятий, где собиралась дополнительная исходная информация.

Основная часть	Обоснование актуальности темы выпускной квалификационной работы, ее значение для города, предприятия, области, региона (доказать целесообразность проектирования данного объекта капитального строительства), отразить результаты натурных обследований, осмотра территории участка, анализ существующей ситуации Текст рекомендуется сопровождать поясняющими схемами, графиками, фотографиями, приветствуется информация в табличной форме; изложить индивидуальное задание (при наличии такового).
Заключение	Осуществить общую оценку объема выполненной работы, привести замечания о недостающих исходных данных, сделать вывод о достаточности собранных материалов и готовности к началу выполнения выпускной квалификационной работы.
Список использованных источников	В соответствии с установленными правилами.
Приложения	Включить: основные исходные материалы (чертежи, картографические данные и т.п. приложить в виде фотографий).
Ориентировочный объем отчета 15-25 страниц	

Показатели и критерии оценивания:

– на оценку **«отлично»** (5 баллов) – обучающийся представляет отчет, в котором в полном объеме раскрыто содержание задания; текст излагается последовательно и логично с применением актуальных нормативных документов; в отчете дана всесторонняя оценка практического материала; используется творческий подход к решению проблемы; сформулированы экономически обоснованные выводы и предложения. Отчет соответствует предъявляемым требованиям к оформлению.

На публичной защите обучающийся демонстрирует системность и глубину знаний, полученных при прохождении практики; стилистически грамотно, логически правильно излагает ответы на вопросы; дает исчерпывающие ответы на дополнительные вопросы преподавателя; способен обобщить материал, сделать собственные выводы, выразить свое мнение, привести иллюстрирующие примеры.

– на оценку **«хорошо»** (4 балла) – обучающийся представляет отчет, в котором содержание раскрыто достаточно полно, материал излагается с применением актуальных нормативных документов, основные положения хорошо проанализированы, имеются выводы и экономически обоснованные предложения. Отчет в основном соответствует предъявляемым требованиям к оформлению.

На публичной защите обучающийся демонстрирует достаточную полноту знаний в объеме программы практики, при наличии лишь несущественных неточностей в изложении содержания основных и дополнительных ответов; владеет необходимой для ответа терминологией; недостаточно полно раскрывает сущность вопроса; отсутствуют иллюстрирующие примеры, обобщающее мнение студента недостаточно четко выражено.

– на оценку **«удовлетворительно»** (3 балла) – обучающийся представляет отчет, в котором содержание раскрыты слабо и в неполном объеме, выводы правильные, но предложения являются необоснованными. Материал излагается на основе неполного перечня нормативных документов. Имеются нарушения в оформлении отчета.

На публичной защите обучающийся демонстрирует недостаточно последовательные знания по вопросам программы практики; использует специальную терминологию, но допускает ошибки в определении основных понятий, которые затрудняется исправить самостоятельно; демонстрирует способность самостоятельно, но не глубоко,

анализировать материал, раскрывает сущность решаемой проблемы только при наводящих вопросах преподавателя; отсутствуют иллюстрирующие примеры, отсутствуют выводы.

– на оценку **«неудовлетворительно»** (2 балла) – обучающийся представляет отчет, в котором содержание раскрыты слабо и в неполном объеме, выводы и предложения являются необоснованными. Материал излагается на основе неполного перечня нормативных документов. Имеются нарушения в оформлении отчета. Отчет с замечаниями преподавателя возвращается обучающемуся на доработку, и условно допускается до публичной защиты.

На публичной защите обучающийся демонстрирует фрагментарные знания в рамках программы практики; не владеет минимально необходимой терминологией; допускает грубые логические ошибки, отвечая на вопросы преподавателя, которые не может исправить самостоятельно.

– на оценку **«неудовлетворительно»** (1 балл) – обучающийся представляет отчет, в котором очень слабо рассмотрены практические вопросы задания, применяются старые нормативные документы и отчетность. Отчет выполнен с нарушениями основных требований к оформлению. Отчет с замечаниями преподавателя возвращается обучающемуся на доработку, и не допускается до публичной защиты.