



МИНИСТЕРСТВО НАУКИ И ВЫСШЕГО ОБРАЗОВАНИЯ
РОССИЙСКОЙ ФЕДЕРАЦИИ

Федеральное государственное бюджетное образовательное учреждение
высшего образования
«Магнитогорский государственный технический университет им. Г.И. Носова»



УТВЕРЖДАЮ
Директор ИММиМ
А.С. Савинов

20.02.2020 г.

РАБОЧАЯ ПРОГРАММА ДИСЦИПЛИНЫ (МОДУЛЯ)

МЕХАНИКА МАТЕРИАЛОВ И ОСНОВЫ КОНСТРУИРОВАНИЯ

Направление подготовки (специальность)
22.03.02 Metallurgy

Направленность (профиль/специализация) программы
Ювелирные и промышленные литейные технологии

Уровень высшего образования - бакалавриат
Программа подготовки - академический бакалавриат


Форма обучения
очная

Институт/ факультет	Институт металлургии, машиностроения и материалообработки
Кафедра	Механики
Курс	2
Семестр	3, 4

Магнитогорск
2019 год

Рабочая программа составлена на основе ФГОС ВО по направлению подготовки 22.03.02 Metallurgy (уровень бакалавриата) (приказ Минобрнауки России от 04.12.2015 г. № 1427)

Рабочая программа рассмотрена и одобрена на заседании кафедры Механики
19.02.2020, протокол № 7

Зав. кафедрой  А.С. Савинов

Рабочая программа одобрена методической комиссией ИММиМ
20.02.2020 г. протокол № 5


Председатель  А.С. Савинов

Согласовано:

Зав. кафедрой Литейных процессов и материаловедения

 Н.А. Феоктистов

Рабочая программа составлена:

доцент кафедры Механики, канд. техн. наук  М.В. Харченко

Рецензент:

Директор ЗАО НПО "Центр химических технологий", канд. техн. наук

 В.П. Дзюба

Лист актуализации рабочей программы

Рабочая программа пересмотрена, обсуждена и одобрена для реализации в 2020 - 2021 учебном году на заседании кафедры Механики

Протокол от 05 сентября 2020 г. № 2
Зав. кафедрой А.С. Савинов

Рабочая программа пересмотрена, обсуждена и одобрена для реализации в 2021 - 2022 учебном году на заседании кафедры Механики

Протокол от _____ 20__ г. № ____
Зав. кафедрой _____ А.С. Савинов

Рабочая программа пересмотрена, обсуждена и одобрена для реализации в 2022 - 2023 учебном году на заседании кафедры Механики

Протокол от _____ 20__ г. № ____
Зав. кафедрой _____ А.С. Савинов

Рабочая программа пересмотрена, обсуждена и одобрена для реализации в 2023 - 2024 учебном году на заседании кафедры Механики

Протокол от _____ 20__ г. № ____
Зав. кафедрой _____ А.С. Савинов

Рабочая программа пересмотрена, обсуждена и одобрена для реализации в 2024 - 2025 учебном году на заседании кафедры Механики

Протокол от _____ 20__ г. № ____
Зав. кафедрой _____ А.С. Савинов

Рабочая программа пересмотрена, обсуждена и одобрена для реализации в 2025 - 2026 учебном году на заседании кафедры Механики

Протокол от _____ 20__ г. № ____
Зав. кафедрой _____ А.С. Савинов

1 Цели освоения дисциплины (модуля)

Целями освоения дисциплины «Механика материалов и основы конструирования» является формирование у обучающегося знаний необходимых для осуществления проектно-конструкторской деятельности как в рамках учебного процесса, так и для применения при решении практических и производственных задач в области металлургии.

Основными задачами дисциплины являются:

1. сформировать у обучающегося комплекс теоретических знаний по основам конструирования, по основным положениям расчетов и проектирования механизмов, сборочных единиц (узлов) и деталей общего назначения механических систем.

2. обучить современным методам, выработать навыки и умения по ведению инженерных расчетов и конструированию, обеспечивающих рациональный выбор материалов, форм, размеров и способов изготовления типовых изделий машиностроения

Выполнение итогового курсового проекта требует комплексных знаний основ теории машин и механизмов, теоретической механики, сопротивления материалов, технологии машиностроения, основ метрологии и взаимозаменяемости узлов и деталей машин.

2 Место дисциплины (модуля) в структуре образовательной программы

Дисциплина Механика материалов и основы конструирования входит в базовую часть учебного плана образовательной программы.

Для изучения дисциплины необходимы знания (умения, владения), сформированные в результате изучения дисциплин/ практик:

Математика

Физика

Информатика и информационные технологии

Начертательная геометрия и инженерная графика

Знания (умения, владения), полученные при изучении данной дисциплины будут необходимы для изучения дисциплин/практик:

Основы конструирования литых деталей

Проектирование литейной оснастки

Проектирование оснастки, технологических линий и комплексов для промышленных и ювелирных изделий

3 Компетенции обучающегося, формируемые в результате освоения дисциплины (модуля) и планируемые результаты обучения

В результате освоения дисциплины (модуля) «Механика материалов и основы конструирования» обучающийся должен обладать следующими компетенциями:

Структурный элемент компетенции	Планируемые результаты обучения
ОПК-1	готовностью использовать фундаментальные общеинженерные знания

Знать	<ol style="list-style-type: none"> 1. основные положения, гипотезы сопротивления материалов, аналитические и экспериментальные методы определения перемещений при изгибе; оценки прочности при простых и сложном сопротивлении, продольном изгибе; 2. механические характеристики и физические свойства конструкционных и иных материалов; 3. основные требования и критерии работоспособности и расчета деталей машин;
Уметь	<ol style="list-style-type: none"> 1. определять линейные перемещения и углы поворота поперечных сечений в балках и рамах при изгибе, нормальные напряжения в случаях сложного сопротивления и при продольном изгибе 2. правильно определять основные технологические характеристики механических передач; 3. правильно определять условия работы деталей и узлов машин при эксплуатации,
Владеть	<ol style="list-style-type: none"> 1. навыками в построении эпюр внутренних усилий, перемещений в статически определимых балках и рамах при изгибе, в оценке прочности конструкций в случае простых деформаций, сложного сопротивления, при продольном изгибе; 2. навыками конструирования деталей и узлов машин общего назначения

4. Структура, объём и содержание дисциплины (модуля)

Общая трудоемкость дисциплины составляет 7 зачетных единиц 252 акад. часов, в том числе:

- контактная работа – 143,3 акад. часов:
- аудиторная – 136 акад. часов;
- внеаудиторная – 7,3 акад. часов
- самостоятельная работа – 73 акад. часов;
- подготовка к экзамену – 35,7 акад. часа

Форма аттестации - экзамен, курсовой проект, зачет

Раздел/ тема дисциплины	Семестр	Аудиторная контактная работа (в акад. часах)			Самостоятельная работа студента	Вид самостоятельной работы	Форма текущего контроля успеваемости и промежуточной аттестации	Код компетенции
		Лек.	лаб. зан.	практ. зан.				
1. Введение в механику деформируемого тела								
1.1 Постановка задач сопротивления материалов	3	2				Самостоятельное изучение учебной и научной литературы. Подготовка к написанию самостоятельной работы	Теоретический опрос, собеседование. Самостоятельная работа №1	ОПК-1
1.2 Определение внутренних силовых факторов		4		6/2И		Самостоятельное изучение учебной и научной литературы. Подготовка к написанию самостоятельной работы	Теоретический опрос, собеседование. Самостоятельная работа №1	ОПК-1
1.3 Деформация растяжения и сжатия стержней		4		4/2И		Самостоятельное изучение учебной и научной литературы. Подготовка к написанию самостоятельной работы	Теоретический опрос, собеседование. Самостоятельная работа №1	ОПК-1
Итого по разделу		10		10/4И				ОПК-1
2. Основы расчета на прочность и жесткость								
2.1 Основные соотношения теории упругости	3	2				Самостоятельное изучение учебной и научной литературы. Подготовка к написанию самостоятельной работы	Теоретический опрос, собеседование. Самостоятельная работа №2	ОПК-1

2.2	Геометрические характеристики плоских сечений		5		6/2И		Самостоятельное изучение учебной и научной литературы. Подготовка к написанию самостоятельной работы	Теоретический опрос, собеседование. Самостоятельная работа №2	ОПК-1
2.3	Деформация изгиба стержней		4		4/2И		Самостоятельное изучение учебной и научной литературы. Подготовка к написанию самостоятельной работы	Теоретический опрос, собеседование. Самостоятельная работа №2	ОПК-1
2.4	Деформация сдвига и кручения стержней		4		4/2И		Самостоятельное изучение учебной и научной литературы. Подготовка к написанию самостоятельной работы	Теоретический опрос, собеседование. Самостоятельная работа №2	ОПК-1
Итого по разделу			15		14/6И				ОПК-1
3. Энергетические методы в сопротивлении материалов									
3.1	Энергетические методы в сопротивлении материалов.	3	5		4/2И		Самостоятельное изучение учебной и научной литературы. Подготовка к написанию самостоятельной работы	Теоретический опрос, собеседование. Самостоятельная работа №3	ОПК-1
3.2	Сложные деформации стержней		4		6/2И	54,3	Самостоятельное изучение учебной и научной литературы. Подготовка к написанию самостоятельной работы	Теоретический опрос, собеседование. Самостоятельная работа №3	ОПК-1
Итого по разделу			9		10/4И	54,3			ОПК-1
Итого за семестр			34		34/14И	54,3		экзамен	ОПК-1
4. Машины и механизмы.									
4.1	Классификация механизмов, узлов и деталей машин. Основы расчета и конструирования деталей машин	4	4		4/1И		Выполнение курсового проекта	Теоретический опрос, собеседование	ОПК-1
4.2	Основные характеристики и параметры машин и механизмов.		2		2/1И		Выполнение курсового проекта	Теоретический опрос, собеседование	ОПК-1
Итого по разделу			6		6/2И				ОПК-1
5. Механические передачи.									

5.1 Основные характеристики и параметры машин и механизмов.	4	2		4/2И		Выполнение курсового проекта	Теоретический опрос, собеседование	ОПК-1
5.2 Механические передачи: зубчатые, червячные, планетарные, волновые, фрикционные, ременные, цепные, передачи винт-гайка; проектный расчёт и расчеты передач на прочность.		12		12/4И		Выполнение курсового проекта	Теоретический опрос, собеседование	ОПК-1
Итого по разделу		14		16/6И				ОПК-1
6. Валы и оси, конструкция и расчеты на прочность и жесткость								
6.1 Материалы для изготовления валов	4	2		2/2И		Выполнение курсового проекта	Теоретический опрос, собеседование	ОПК-1
6.2 Расчеты на выносливость и на жесткость		2		1/2И		Выполнение курсового проекта	Теоретический опрос, собеседование	ОПК-1
Итого по разделу		4		3/4И				ОПК-1
7. Соединения деталей машин.								
7.1 Классификация соединений. Соединения деталей: резьбовые, с натягом, шпоночные, зубчатые, штифтовые, клеммовые, конструкция и расчеты соединений на прочность.	4	4		4/1И		Выполнение курсового проекта	Теоретический опрос, собеседование	ОПК-1
7.2 Неразъемные соединения. Сварные, клеевые, заклёпочные, паяные соединения. Достоинства и недостатки. Области применения. Критерии прочности соединения. Расчет деталей соединений на		4		4/1И		Выполнение курсового проекта	Теоретический опрос, собеседование	ОПК-1
7.3 Муфты для соединения валов. Характеристики. Расчетные моменты. Выбор и расчет глухих муфт						Выполнение курсового проекта	Теоретический опрос, собеседование	ОПК-1
Итого по разделу		8		8/2И				ОПК-1
8. Станины, корпусные детали, направляющие.								
8.1 Корпусные детали механизмов. Общие сведения. Применение и технологические особенности их изготовления.	4	2		1	18,7	Выполнение курсового проекта	Теоретический опрос, собеседование	ОПК-1
Итого по разделу		2		1	18,7			ОПК-1
Итого за семестр		34		34/14И	18,7		зачёт, кп	ОПК-1
Итого по дисциплине		68		68/28И	73		экзамен, курсовой проект,	ОПК-1

5 Образовательные технологии

Для реализации предусмотренных видов учебной работы в качестве образовательных технологий в преподавании дисциплины «Механика материалов и основы конструирования» используются традиционная и модульно-компетентностная технологии.

Традиционные образовательные технологии ориентируются на организацию образовательного процесса, предполагающую прямую трансляцию знаний от преподавателя к студенту (преимущественно на основе объяснительно-иллюстративных методов обучения). Учебная деятельность студента носит в таких условиях, как правило, репродуктивный характер.

Формы учебных занятий с использованием традиционных технологий:

Информационная лекция – последовательное изложение материала в дисциплинарной логике, осуществляемое преимущественно вербальными средствами (монолог преподавателя).

Практическое занятие, посвященное освоению конкретных умений и навыков по предложенному алгоритму.

Информационно-коммуникационные образовательные технологии – организация образовательного процесса, основанная на применении специализированных программных сред и технических средств работы с информацией.

Формы учебных занятий с использованием информационно-коммуникационных технологий:

Лекция-визуализация – изложение содержания сопровождается презентацией (демонстрацией учебных материалов, представленных в различных знаковых системах, в т.ч. иллюстративных, графических, аудио- и видеоматериалов).

Практическое занятие в форме презентации – представление результатов проектной или исследовательской деятельности с использованием специализированных программных сред.

6 Учебно-методическое обеспечение самостоятельной работы обучающихся

Представлено в приложении 1.

7 Оценочные средства для проведения промежуточной аттестации

Представлены в приложении 2.

8 Учебно-методическое и информационное обеспечение дисциплины (модуля)

а) Основная литература:

1. Горленко, О. А. Прикладная механика: триботехнические показатели качества машин : учебное пособие для академического бакалавриата / О. А. Горленко, В. П. Тихомиров, Г. А. Бишутин. — 2-е изд., испр. и доп. — Москва : Издательство Юрайт, 2019. — 264 с. — (Бакалавр. Академический курс). — ISBN 978-5-534-02382-4. — Текст : электронный // ЭБС Юрайт [сайт]. — URL: <https://www.biblio-online.ru/bcode/437876> (дата обращения: 24.10.2019).
2. Гребенкин, В. З. Техническая механика : учебник и практикум для прикладного бакалавриата / В. З. Гребенкин, Р. П. Заднепровский, В. А. Летягин ; под редакцией В. З. Гребенкина, Р. П. Заднепровского. — Москва : Издательство Юрайт, 2019. — 390 с. — (Бакалавр. Прикладной курс). — ISBN 978-5-9916-5953-6. — Текст : электронный // ЭБС Юрайт [сайт]. — URL: <https://www.biblio-online.ru/bcode/433245> (дата обращения: 24.10.2019).
3. Гуревич, Ю. Е. Расчет и основы конструирования деталей машин: учебник: В 2 томах Том 1: Исходные положения. Соединения деталей машин. Детали передач / Гуревич Ю. Е., Схиртладзе А. Г. - Москва : КУРС, НИЦ ИНФРА-М, 2018. - 240 с.: 60x90 1/16 (Переплёт). - ISBN 978-5-906923-29-5. - URL: <https://new.znanium.com/catalog/document?id=300659> (дата обращения: 24.10.2019).

б) Дополнительная литература:

1. Бахматов, Ю. Ф. Теоретические основы конструирования приборов и систем : учебное пособие / Ю. Ф. Бахматов ; МГТУ. - Магнитогорск : МГТУ, 2014. - 1 электрон. опт. диск (CD-ROM). - Загл. с титул. экрана. - URL: <https://magtu.informsystema.ru/uploader/fileUpload?name=1173.pdf&show=dcatalogues/1/1121211/1173.pdf&view=true> (дата обращения: 04.10.2019). - Макрообъект. - Текст : электронный. - Сведения доступны также на CD-ROM.
2. Белевский, Л. С. Детали машин и основы конструирования : учебное пособие / Л. С. Белевский, В. И. Кадошников. - Магнитогорск : МГТУ, 2014. - 1 электрон. опт. диск (CD-ROM). - Загл. с титул. экрана. - URL: <https://magtu.informsystema.ru/uploader/fileUpload?name=966.pdf&show=dcatalogues/1/119041/966.pdf&view=true> (дата обращения: 04.10.2019). - Макрообъект. - Текст : электронный. - Сведения доступны также на CD-ROM.
3. Лабораторный практикум по прикладной механике и деталям металлургических машин : учебное пособие / [И. Д. Кадошникова, В. И. Кадошников, Е. В. Куликова и др.] ; МГТУ, [каф. ПМиГ]. - Магнитогорск, 2011. - 63 с. : ил., схемы, табл. - URL: <https://magtu.informsystema.ru/uploader/fileUpload?name=478.pdf&show=dcatalogues/1/1085818/478.pdf&view=true> (дата обращения: 04.10.2019). - Макрообъект. - Текст : электронный. - Имеется печатный аналог..

в) Методические указания для выполнения курсового проекта:

1. 1. Гурин, В. В. Детали машин. Курсовое проектирование в 2 кн. Книга 2 : учебник для вузов / В. В. Гурин, В. М. Замятин, А. М. Попов. — Москва: Издательство Юрайт, 2020. — 295 с. — (Высшее образование). — ISBN 978-5-534-00382-6. — Текст: электронный // ЭБС Юрайт [сайт]. — URL: <https://urait.ru/bcode/451225> (дата обращения: 13.10.2020).
2. Белевский, Л. С. Детали машин и основы конструирования: учебное пособие / Л. С. Белевский, В. И. Кадошников. - Магнитогорск: МГТУ, 2014. - 1 электрон. опт. диск (CD-ROM). - Загл. с титул. экрана. - URL: <https://magtu.informsystema.ru/uploader/fileUpload?name=966.pdf&show=dcatalogues/1/1119041/966.pdf&view=true> (дата обращения: 09.10.2020). - Макрообъект. - Текст: электронный. - Сведения доступны также на CD-ROM.
3. Детали машин. Курсовое проектирование: учебное пособие / А. К. Белан, М. В. Харченко, О. А. Белан, Р. Р. Дема; МГТУ. - Магнитогорск: [МГТУ], 2017. - 95 с.: ил., табл., схемы, граф., номогр., черт., эскизы. - URL: <https://magtu.informsystema.ru/uploader/fileUpload?name=3464.pdf&show=dcatalogues/1/1514270/3464.pdf&view=true> (дата обращения: 09.10.2020). - Макрообъект. - Текст: электронный. - Имеется печатный аналог.

г) Программное обеспечение и Интернет-ресурсы:

Программное обеспечение

Наименование ПО	№ договора	Срок действия лицензии
MS Office 2007 Professional	№ 135 от 17.09.2007	бессрочно
MS Windows 7 Professional(для классов)	Д-1227-18 от 08.10.2018	11.10.2021
АСКОН Компас 3D в.16	Д-261-17 от 16.03.2017	бессрочно
FAR Manager	свободно распространяемое ПО	бессрочно

Профессиональные базы данных и информационные справочные системы

Название курса	Ссылка
Национальная информационно-аналитическая система – Российский индекс научного цитирования (РИНЦ)	URL: https://elibrary.ru/project_risc.asp
Федеральное государственное бюджетное учреждение «Федеральный институт промышленной собственности»	URL: http://www1.fips.ru/
Поисковая система Академия Google (Google Scholar)	URL: https://scholar.google.ru/

9 Материально-техническое обеспечение дисциплины (модуля)

Материально-техническое обеспечение дисциплины включает:

Тип и название аудитории Оснащение аудитории

Учебные аудитории для проведения занятий лекционного типа Мультимедийные средства хранения, передачи и представления информации

Учебные аудитории для проведения практических занятий, групповых и индивидуальных консультаций, текущего контроля и промежуточной аттестации Доска, мультимедийный проектор, экран.

Компьютерный класс Персональные компьютеры с пакетом MS Office, выходом в Интернет и с доступом в электронную информационно-образовательную среду университета

Лаборатория механических испытаний

1. Машины универсальные испытательные на растяжение, сжатие, кручение.
2. Измерительный инструмент.
3. Приборы для измерения твердости по методам Бринелля и Роквелла.
4. Микротвердомер.

Аудитории для самостоятельной работы:

компьютерные классы;

читальные залы библиотеки

Персональные компьютеры с пакетом MS Office, выходом в Интернет и с доступом в электронную информационно-образовательную среду университета

Помещение для хранения и профилактического обслуживания учебного оборудования

Стеллажи для хранения учебно-методических пособий и учебно-методической документации

Учебно-методическое обеспечение самостоятельной работы обучающихся

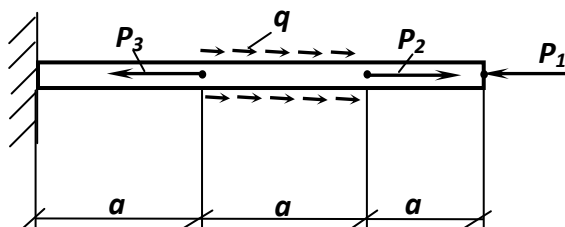
По дисциплине «Механика материалов и основы конструирования» предусмотрено выполнение курсового проекта и проведение самостоятельных работ обучающихся, которое предполагает решение самостоятельных задач на практических занятиях.

Практическое занятие обучающихся предполагает решение задач на занятиях.

Примеры заданий для выполнения самостоятельной работы

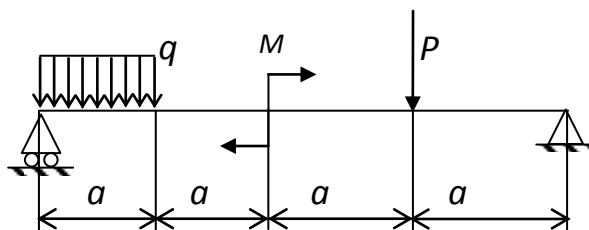
Задача 1

Для заданной схемы консольно закрепленной балки построить эпюру продольной силы N (кН).



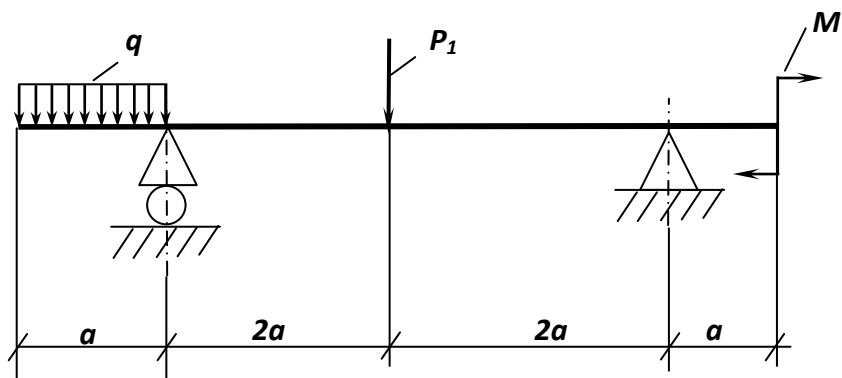
Задача 2

Построить эпюры внутренних силовых факторов (ВСФ), эпюру Q , M для заданной двух опорной балки



Задача 3

Построить эпюры внутренних силовых факторов (ВСФ), эпюру Q , M . Рассчитать круглое, квадратное, прямоугольное и двутавровое геометрическое сечение для нагруженной балки и выбрать наиболее рациональное. Принять $[\sigma]=160$ МПа.



Принять $a = 1,5\text{ м}$;
 $P = 10\text{ кН}$;
 $q = 3\text{ кН/м}$;
 $M = 10\text{ кН*м}$

Примерные темы для выполнения курсового проекта

1. Проектирование привода механизма передвижения мостового крана;
2. Проектирование привода ленточного конвейера;
3. Проектирование привода галтовочного барабана для снятия заусенцев после штамповки;
4. Проектирование привода скребкового конвейера;
5. Проектирование привода люлечного элеватора;
6. Проектирование привода подвесного конвейера;
7. Проектирование привода к лесотаске;
8. Проектирование привода к промышленному рольгангу;
9. Проектирование привода к шнеку-смесителю;
10. Проектирование привода пластинчатого питателя формовочной земли;
11. Проектирование привода цепного конвейера;
12. Проектирование привода механизма поворота башни башенного крана;
13. Проектирование привода механизма подъема и опускания противопожарного занавеса;
14. Проектирование привода клетки прокатного стана;
15. Проектирование привода цепного конвейера;
16. Проектирование привода электрической лебедки;
17. Проектирование привода подвесного конвейера;
18. Проектирование привода мешалки;
19. Проектирование привода к качающемуся подъемнику;
20. Проектирование привода ковшевого элеватора;


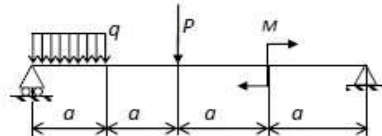
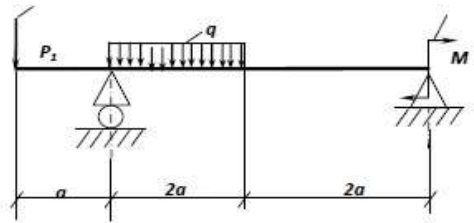
7 Оценочные средства для проведения промежуточной аттестации

а) Планируемые результаты обучения и оценочные средства для проведения промежуточной аттестации:

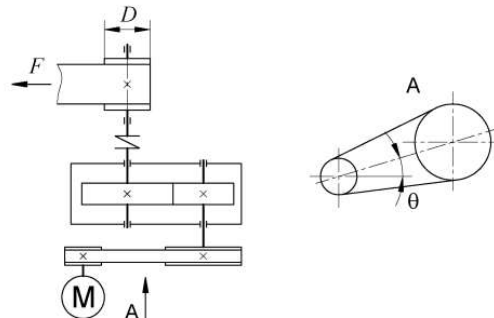
Промежуточная аттестация имеет целью определить степень достижения запланированных результатов обучения по дисциплине «Механика материалов и основы конструирования» и проводится на 2 курсе обучения в форме экзамена в 3 семестре, зачета и защиты курсового проекта в 4 семестр.

Структурный элемент компетенции	Планируемые результаты обучения	Оценочные средства
ОПК-1 – готовностью использовать фундаментальные общеинженерные знания		
Знать	<ul style="list-style-type: none"> • основные положения, гипотезы сопротивления материалов, аналитические и экспериментальные методы определения перемещений при изгибе; оценки прочности при простых и сложном сопротивлении, продольном изгибе; • механические характеристики и физические свойства конструкционных и иных материалов; • основные требования и критерии работоспособности и расчета деталей машин; 	<p>Перечень теоретических вопросов к экзамену:</p> <ol style="list-style-type: none"> 1. Задачи дисциплины «Механика материалов и основы конструирования». 2. Понятие о напряжениях, деформациях, перемещениях. Закон Гука. 3. Связь между напряжениями и внутренними силовыми факторами. 4. Внутренние силовые факторы и метод их определения. 5. Диаграмма растяжения. Механические характеристики материалов. Допускаемые напряжения. 6. Расчеты на прочность и жесткость при осевом растяжении - сжатии. Внутренние силы. Допускаемые напряжения. 7. Потенциальная энергия деформации при осевом растяжении - сжатии. 8. Главные площадки и главные напряжения. 9. Виды напряженного состояния. Теории (гипотезы) прочности и их применение. 10. Напряжения и деформации при плоском напряженном состоянии. 11. Закон Гука. 12. Формула для касательных напряжений при кручении. 13. Напряжения и деформации при кручении. 14. Условия прочности и жесткости при кручении. Построение эпюр крутящего момента. 15. Простейшие виды систем растяжения - сжатия. 16. Геометрические характеристики плоских сечений. Главные оси и

Структурный элемент компетенции	Планируемые результаты обучения	Оценочные средства
		<p>главные моменты инерции.</p> <p>17. Изменение моментов инерции при повороте и параллельном переносе осей.</p> <p>18. Геометрические характеристики простейших сечений. Вычисление главных центральных моментов инерции сложных фигур.</p> <p>19. Определение внутренних силовых факторов при прямом поперечном изгибе.</p> <p>20. Основные правила построения и контроля построения эпюр внутренних силовых факторов при прямом поперечном изгибе.</p> <p>21. Нормальные напряжения при изгибе. Вывод формулы.</p> <p>22. Дифференциальные зависимости при изгибе. Вывод формул.</p> <p>23. Условие прочности при изгибе по нормальным напряжениям. Рациональные сечения балок при изгибе.</p> <p>24. Касательные напряжения при поперечном изгибе.</p> <p>25. Нормальные и касательные напряжения при изгибе.</p> <p>26. Нормальные напряжения при изгибе. Полная проверка прочности двутавра.</p> <p>27. Условия прочности при изгибе.</p> <p>28. Перемещения при изгибе. Дифференциальное уравнение изогнутой оси балки.</p> <p>29. Определение перемещений при изгибе. Условие жесткости.</p> <p>30. Определение перемещений при изгибе методом начальных параметров.</p> <p>31. Методы определения перемещений при изгибе. Интеграл Мора. Правила использования интеграла Мора для определения перемещений. Пример расчета.</p> <p>32. Методы определения перемещений при изгибе. Способ Верещагина. Вывод формулы. Правила использования при определении перемещений. Пример расчета.</p> <p>33. Косой изгиб. Условия прочности и жесткости.</p> <p>34. Изгиб с кручением. Определение напряжений и условие прочности.</p>
Уметь	<ul style="list-style-type: none"> определять линейные перемещения и углы поворота поперечных сечений в балках и рамах при изгибе, нормальные напряжения в 	<p><i>Примерное практическое задание для экзамена:</i></p>

Структурный элемент компетенции	Планируемые результаты обучения	Оценочные средства
	<p>случаях сложного сопротивления и при продольном изгибе</p> <ul style="list-style-type: none"> • правильно определять основные технологические характеристики механических передач; • правильно определять условия работы деталей и узлов машин при эксплуатации, 	<p>Задача 1</p> <p>Для заданной схемы консольно закрепленной балки построить эпюру продольной силы N (кН).</p>  <p>Задача 2</p> <p>Построить эпюры внутренних силовых факторов (ВСФ), эпюру Q, M для заданной двух опорной балки</p>  <p>Задача 3</p> <p>Построить эпюры внутренних силовых факторов (ВСФ), эпюру Q, M. Рассчитать круглое, квадратное, прямоугольное и двутавровое геометрическое сечение для нагруженной балки и выбрать наиболее рациональное. Принять $[\sigma]=160$ МПа.</p>  <p>Принять a = последняя цифра номера зачетной книжки; $P=5$ кН; $q=2$ кН/м; $M=10$ кН*м</p>
Владеть	<ul style="list-style-type: none"> • навыками в построении эпюр 	<p><i>Примерный перечень тем курсовых проектов:</i></p>

Структурный элемент компетенции	Планируемые результаты обучения	Оценочные средства
	<p>внутренних усилий, перемещений в статически определимых балках и рамах при изгибе, в оценке прочности конструкций в случае простых деформаций, сложного сопротивления, при продольном изгибе;</p> <ul style="list-style-type: none"> • навыками конструирования деталей и узлов машин общего назначения; • навыками применения физико-математического аппарата для решения прикладных задач. 	<ol style="list-style-type: none"> 1. Проектирование привода механизма передвижения мостового крана; 2. Проектирование привода ленточного конвейера; 3. Проектирование привода галтовочного барабана для снятия заусенцев после штамповки; 4. Проектирование привода скребкового конвейера; 5. Проектирование привода люлечного элеватора; 6. Проектирование привода подвесного конвейера; 7. Проектирование привода к лесотаске; 8. Проектирование привода к промышленному рольгангу; 9. Проектирование привода к шнеку-смесителю; 10. Проектирование привода пластинчатого питателя формовочной земли; 11. Проектирование привода цепного конвейера; 12. Проектирование привода механизма поворота башни башенного крана; 13. Проектирование привода механизма подъема и опускания противопожарного занавеса; 14. Проектирование привода клетки прокатного стана; 15. Проектирование привода цепного конвейера; 16. Проектирование привода электрической лебедки; 17. Проектирование привода подвесного конвейера; 18. Проектирование привода мешалки; 19. Проектирование привода к качающемуся подъемнику; 20. Проектирование привода ковшевого элеватора; <p><i>Пример задания по теме курсового проекта:</i></p>

Структурный элемент компетенции	Планируемые результаты обучения	Оценочные средства																																																																												
		<p style="text-align: center;">Привод ленточного конвейера</p>  <table border="1" data-bbox="963 670 1523 1133"> <thead> <tr> <th rowspan="2">Параметры</th> <th colspan="10">Варианты</th> </tr> <tr> <th>0</th> <th>1</th> <th>2</th> <th>3</th> <th>4</th> <th>5</th> <th>6</th> <th>7</th> <th>8</th> <th>9</th> </tr> </thead> <tbody> <tr> <td>Тяговая сила на ленте F, кН</td> <td>1,2</td> <td>1,6</td> <td>1,8</td> <td>2</td> <td>2,2</td> <td>2,4</td> <td>2,6</td> <td>2,8</td> <td>3</td> <td>3,2</td> </tr> <tr> <td>Скорость ленты v, м/с</td> <td>0,8</td> <td>0,9</td> <td>1</td> <td>1,1</td> <td>1,1</td> <td>1,2</td> <td>1,2</td> <td>1,3</td> <td>1,4</td> <td>1,5</td> </tr> <tr> <td>Диаметр барабана D, мм</td> <td>200</td> <td>200</td> <td>225</td> <td>250</td> <td>250</td> <td>250</td> <td>275</td> <td>75</td> <td>250</td> <td>250</td> </tr> <tr> <td>Угол наклона ременной передачи θ, град</td> <td>30</td> <td>45</td> <td>60</td> <td>30</td> <td>45</td> <td>60</td> <td>90</td> <td>30</td> <td>60</td> <td>60</td> </tr> <tr> <td>Срок службы привода L_n, лет</td> <td>5</td> <td>6</td> <td>7</td> <td>4</td> <td>6</td> <td>7</td> <td>5</td> <td>10</td> <td>15</td> <td>12</td> </tr> </tbody> </table> <ol style="list-style-type: none"> 1. Выбор электродвигателя, кинематические расчеты; 2. Рассчитать зубчатую передачу; <ol style="list-style-type: none"> 2.1 Выбор материалов колес 2.2 Расчет допускаемых напряжений; 2.3 Расчет геометрических параметров зубчатых колес; 2.4 Определение сил в зацеплении; 2.5 Проверка зубьев колес по напряжениям изгиба и контактными нормальными напряжениям; 	Параметры	Варианты										0	1	2	3	4	5	6	7	8	9	Тяговая сила на ленте F , кН	1,2	1,6	1,8	2	2,2	2,4	2,6	2,8	3	3,2	Скорость ленты v , м/с	0,8	0,9	1	1,1	1,1	1,2	1,2	1,3	1,4	1,5	Диаметр барабана D , мм	200	200	225	250	250	250	275	75	250	250	Угол наклона ременной передачи θ , град	30	45	60	30	45	60	90	30	60	60	Срок службы привода L_n , лет	5	6	7	4	6	7	5	10	15	12
Параметры	Варианты																																																																													
	0	1	2	3	4	5	6	7	8	9																																																																				
Тяговая сила на ленте F , кН	1,2	1,6	1,8	2	2,2	2,4	2,6	2,8	3	3,2																																																																				
Скорость ленты v , м/с	0,8	0,9	1	1,1	1,1	1,2	1,2	1,3	1,4	1,5																																																																				
Диаметр барабана D , мм	200	200	225	250	250	250	275	75	250	250																																																																				
Угол наклона ременной передачи θ , град	30	45	60	30	45	60	90	30	60	60																																																																				
Срок службы привода L_n , лет	5	6	7	4	6	7	5	10	15	12																																																																				

Структурный элемент компетенции	Планируемые результаты обучения	Оценочные средства
		<p>3. Конструктивные размеры зубчатого колеса;</p> <p>4. Расчет шпоночных соединений;</p> <p>5. Конструирование валов;</p> <p>6. Уточненный расчет валов;</p> <p>7. Конструирование крышек подшипников;</p> <p>8. Смазывание и уплотнения;</p> <p>9. Конструирование корпуса.</p> <p>Список литературы.</p> <p><i>Примерные вопросы к защите курсового проекта:</i></p> <p>1. Какие факторы учитываются при расчете коэффициента запаса прочности? –</p> <p>2. Какие материалы применяют для сварки конструктивов общего назначения, например подставок, кожухов и т.д.?</p> <p>3. Какие материалы применяются для создания нагруженных сварных узлов, для которых производится расчет прочности?</p> <p>4. Какой шов прочнее при сварке одинаковых по толщине листов (порядка 2.6 – 6) мм – стыковой или катетный при соединении листов в нахлестку?</p> <p>5. Для чего существует обмазка на электродах?</p> <p>6. Какие газы применяются при сварке?</p> <p>7. Какую резьбу лучше применить для неподвижного соединения деталей?</p> <p>8. Резьба для ходовых механизмов?</p> <p>9. Если рассчитывается винтовой механизм, то какой критерий работоспособности является основным?</p> <p>10. Почему необходимо применять закаленные детали для резьбового соединения, если нужно создать надежное и небольшое по габаритам устройство?</p>

б) Порядок проведения промежуточной аттестации, показатели и критерии оценивания:

Промежуточная аттестация по дисциплине «Механика материалов и основы конструирования» заключается в проведении экзамена включающий в себя теоретические вопросы, позволяющие оценить уровень усвоения обучающимися знаний, и практические задания, выявляющие степень сформированности умений и владений, проведении зачета, выполнении и защиты курсового проекта.

Экзамен по данной дисциплине проводится в 3 семестре в устной форме по экзаменационным билетам, каждый из которых включает 2 теоретических вопроса и одно практическое задание.

Критерии оценки (в соответствии с формируемыми компетенциями и планируемыми результатами обучения):

При сдаче экзамена:

– на оценку **«отлично»** (5 баллов) – обучающийся демонстрирует высокий уровень сформированности компетенций ОПК-1, всестороннее, систематическое и глубокое знание учебного материала, свободно выполняет практические задания, свободно оперирует знаниями, умениями, применяет их в ситуациях повышенной сложности.

– на оценку **«хорошо»** (4 балла) – обучающийся демонстрирует средний уровень сформированности компетенций: основные знания, умения освоены, но допускаются незначительные ошибки, неточности, затруднения при аналитических операциях, переносе знаний и умений на новые, нестандартные ситуации.

– на оценку **«удовлетворительно»** (3 балла) – обучающийся демонстрирует пороговый уровень сформированности компетенций: в ходе контрольных мероприятий допускаются ошибки, проявляется отсутствие отдельных знаний, умений, навыков, обучающийся испытывает значительные затруднения при оперировании знаниями и умениями при их переносе на новые ситуации.

– на оценку **«неудовлетворительно»** (2 балла) – обучающийся демонстрирует знания не более 20% теоретического материала, допускает существенные ошибки, не может показать интеллектуальные навыки решения простых задач.

– на оценку **«неудовлетворительно»** (1 балл) – обучающийся не может показать знания на уровне воспроизведения и объяснения информации, не может показать интеллектуальные навыки решения простых задач.

Промежуточная аттестация по дисциплине «Механика материалов и основы конструирования» включает в себя выполнение курсового проекта и сдачу зачета в 4 семестре обучения.

Курсовой проект выполняется под руководством преподавателя, в процессе ее написания обучающийся развивает навыки к научной работе, закрепляя и одновременно расширяя знания, полученные при изучении курса «Механика материалов и основы конструирования». При выполнении курсового проекта обучающийся должен показать свое умение работать с нормативным материалом и другими литературными источниками, а также возможность систематизировать и анализировать фактический материал и самостоятельно творчески его осмысливать.

В процессе написания курсового проекта обучающийся должен разобраться в теоретических вопросах избранной темы, самостоятельно проанализировать практический материал, разобрать и обосновать практические предложения.

Показатели и критерии оценивания курсового проекта:

– на оценку **«отлично»** (5 баллов) – курсовой проект выполнен в соответствии с заданием, обучающийся показывает высокий уровень знаний не только на уровне

воспроизведения и объяснения информации, но и интеллектуальные навыки решения проблем и задач, нахождения уникальных ответов к проблемам, оценки и вынесения критических суждений;

– на оценку **«хорошо» (4 балла)** – курсовой проект выполнен в соответствии с заданием, обучающийся показывает знания не только на уровне воспроизведения и объяснения информации, но и интеллектуальные навыки решения проблем и задач, нахождения уникальных ответов к проблемам;

– на оценку **«удовлетворительно» (3 балла)** – курсовой проект выполнен в соответствии с заданием, обучающийся показывает знания на уровне воспроизведения и объяснения информации, интеллектуальные навыки решения простых задач;

– на оценку **«неудовлетворительно» (2 балла)** – задание преподавателя выполнено частично, в процессе защиты проекта обучающийся допускает существенные ошибки, не может показать интеллектуальные навыки решения поставленной задачи.

– на оценку **«неудовлетворительно» (1 балл)** – задание преподавателя выполнено частично, обучающийся не может воспроизвести и объяснить содержание, не может показать интеллектуальные навыки решения поставленной задачи.

Показатели и критерии оценивания зачета:

1. Оценка **«зачтено»** предполагает:

- Хорошее знание основных терминов и понятий курса;
- Хорошее знание и владение методами и средствами решения задач;
- Последовательное изложение материала курса;
- Умение формулировать некоторые обобщения по теме вопросов;
- Достаточно полные ответы на вопросы при сдаче экзамена;
- Умение использовать фундаментальные понятия из базовых естественнонаучных и общепрофессиональных дисциплин.

2. Оценка **«не зачтено»** предполагает:

- Неудовлетворительное знание основных терминов и понятий курса;
- Неумение решать задачи;
- Отсутствие логики и последовательности в изложении материала курса;
- Неумение формулировать отдельные выводы и обобщения по теме вопросов;
- Неумение использовать фундаментальные понятия из базовых естественнонаучных и общепрофессиональных дисциплин.