



МИНИСТЕРСТВО НАУКИ И ВЫСШЕГО ОБРАЗОВАНИЯ
РОССИЙСКОЙ ФЕДЕРАЦИИ

Федеральное государственное бюджетное образовательное учреждение
высшего образования
«Магнитогорский государственный технический университет им. Г.И. Носова»



УТВЕРЖДАЮ
Директор ИЕиС
И.Ю. Мезин

02.03.2020 г.

РАБОЧАЯ ПРОГРАММА ПРАКТИКИ/НИР

УЧЕБНАЯ-ОЗНАКОМИТЕЛЬНАЯ ПРАКТИКА

Направление подготовки (специальность)
29.03.03 Технология полиграфического и упаковочного производства

Направленность (профиль/специализация) программы
Брендинг и химическое моделирование

Уровень высшего образования - бакалавриат

Форма обучения
очная

Институт/ факультет	Институт естествознания и стандартизации
Кафедра	Химии
Курс	2
Семестр	3

Магнитогорск
2019 год

Программа практики/НИР составлена на основе ФГОС ВО - бакалавриат по направлению подготовки 29.03.03 Технология полиграфического и упаковочного производства (приказ Минобрнауки России от 22.09.2017 г. № 960)


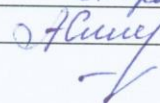
Программа практики/НИР рассмотрена и одобрена на заседании кафедры Химии
28.02.2020 протокол №7

Зав. кафедрой  Н.Л. Медяник

Программа практики/НИР одобрена методической комиссией ИЕиС
02.03.2020 г. Протокол № 7

Председатель  И.Ю. Мезин

Программа составлена:


доцент кафедры Химии, канд. хим. наук  Е.В. Тарасюк
ст. преподаватель кафедры Химии,  А.В. Смирнова

Рецензент:

Начальник технологического отдела ООО "Алькор"  И.Н. Андрушко

Лист актуализации рабочей программы

Рабочая программа пересмотрена, обсуждена и одобрена для реализации в 2020 - 2021 учебном году на заседании кафедры Химии

Протокол от 01 сентября 2020 г. № 1
Зав. кафедрой  Н.Л. Медяник

Рабочая программа пересмотрена, обсуждена и одобрена для реализации в 2021 - 2022 учебном году на заседании кафедры Химии

Протокол от _____ 20__ г. № ____
Зав. кафедрой _____ Н.Л. Медяник

Рабочая программа пересмотрена, обсуждена и одобрена для реализации в 2022 - 2023 учебном году на заседании кафедры Химии

Протокол от _____ 20__ г. № ____
Зав. кафедрой _____ Н.Л. Медяник

Рабочая программа пересмотрена, обсуждена и одобрена для реализации в 2023 - 2024 учебном году на заседании кафедры Химии

Протокол от _____ 20__ г. № ____
Зав. кафедрой _____ Н.Л. Медяник

Рабочая программа пересмотрена, обсуждена и одобрена для реализации в 2024 - 2025 учебном году на заседании кафедры Химии

Протокол от _____ 20__ г. № ____
Зав. кафедрой _____ Н.Л. Медяник

1 Цели практики

Целями учебной практики по направлению 29.03.03 Технология полиграфического и упаковочного производства являются: ознакомление обучающихся с характером и особенностями их будущего направления деятельности.

2 Задачи практики

Изучение составляющих брендинга и их особенностей.

Изучение видов печати и их основных особенностей.

Рассмотрение существующих средств химического моделирования.

Исследование актуальности использования различных материалов и изучение сфер их применения.

Общая характеристика сырья и целевых продуктов.

Описание общей структуры деятельности предприятия и технологического процесса по производству промышленной продукции.

3 Место практики в структуре образовательной программы

Для прохождения практики необходимы знания (умения, владения), сформированные в результате изучения дисциплин/ практик:

Метрология, стандартизация и сертификация

Основы брендинга

Основы профессионально-технической деятельности

Знания (умения, владения), полученные в процессе прохождения практики/НИР будут необходимы для изучения дисциплин/практик:

Материаловедение

Химия целлюлозы

Проектная деятельность

Производство изделий из полимерных и композиционных материалов

Технология производства продукции из силикатных материалов

Дизайн и печатные технологии

4 Место проведения практики

Требования к организации учебной-ознакомительной практики определяются ФГОС ВО по направлению подготовки 29.03.03 «Технология полиграфического и упаковочного производства». Организация учебной-ознакомительной практики на всех этапах должна быть направлена на обеспечение непрерывности и последовательности ознакомления обучающихся с характером и особенностями их будущей специальности.

Учебная-ознакомительная практика может осуществляться путем чередования экскурсий на предприятиях и в структурных подразделениях высшего учебного заведения с теоретическими занятиями.

При выборе и закреплении базовых предприятий для проведения учебной-ознакомительной практики кафедра использует объективные критерии, оценивающие специфические особенности предприятия. Учебная-ознакомительная практика может организовываться на предприятиях упаковочной отрасли и в структурных подразделениях учебных заведений, например таких как:

- ООО «АЛЬКОР» (г. Магнитогорск);

- ООО «Эксперт Упак» (г. Магнитогорск);

- ООО «ФАБРИКА КАРТОННОЙ ПРОДУКЦИИ» (г. Верхнеуральск);

- ООО «Технохим» (г. Магнитогорск);

- лаборатория кафедры химии, ФГБОУ ВО «МГТУ им. Г.И. Носова».

Перечень предприятий может ежегодно уточняться.

Способ проведения практики: выездная

стационарная

Практика осуществляется непрерывно

5 Компетенции обучающегося, формируемые в результате прохождения практики и планируемые результаты обучения

В результате прохождения практики обучающийся должен обладать следующими компетенциями:

Код индикатора	Индикатор достижения компетенции
УК-1 Способен осуществлять поиск, критический анализ и синтез информации, применять системный подход для решения поставленных задач	
УК-1.1	Анализирует задачу, выделяя ее базовые составляющие, рассматривает и предлагает возможные варианты решения поставленной задачи, оценивая их достоинства и недостатки
УК-1.2	Определяет, интерпретирует и ранжирует информацию, требуемую для решения поставленной задачи; осуществляет поиск информации по различным типам запросов
УК-1.3	При обработке информации отличает факты от мнений, интерпретаций, оценок, формирует собственные мнения и суждения, аргументирует свои выводы и точку зрения
УК-2 Способен определять круг задач в рамках поставленной цели и выбирать оптимальные способы их решения, исходя из действующих правовых норм, имеющихся ресурсов и ограничений	
УК-2.1	Определяет круг задач в рамках поставленной цели и предлагает способы их решения и ожидаемые результаты; оценивает предложенные способы с точки зрения соответствия цели проекта
УК-2.2	Планирует реализацию задач в зоне своей ответственности с учетом имеющихся ресурсов и ограничений, действующих правовых норм
УК-2.3	Выполняет задачи в зоне своей ответственности в соответствии с запланированными результатами и представляет результаты проекта, предлагает возможности их использования и/или совершенствования
ОПК-1 Способен применять естественнонаучные и общинженерные знания, методы математического анализа и моделирования в области профессиональной деятельности	
ОПК-1.1	Использует естественнонаучные и общинженерные знания для решения вопросов в профессиональной деятельности
ОПК-1.2	Применяет методы математического анализа и моделирования для управления производством и качеством полиграфической и упаковочной продукции
ОПК-1.3	Готовит материалы и анализирует для составления научных обзоров, публикаций, отчетов
ОПК-6 Способен использовать техническую документацию в процессе производства упаковки, полиграфической продукции и промышленных изделий, производимых с использованием полиграфических технологий	
ОПК-6.1	Проводит анализ технической документации на материалы, процессы и оборудование полиграфического и упаковочного производства
ОПК-6.2	Использует техническую документацию на материалы, процессы и оборудование полиграфического и упаковочного производства
ОПК-6.3	Принимает участие в разработке технической и нормативной документации, необходимой в профессиональной деятельности
ОПК-9 Способен участвовать в маркетинговых исследованиях товарных рынков	
ОПК-9.1	Осуществляет сбор и анализ информации для исследования товарных рынков

ОПК-9.2	Применяет знания в области маркетинга для решения производственных задач
ОПК-9.3	Анализирует результаты маркетинговых исследований товарных рынков для повышения эффективности работы предприятия

6. Структура и содержание практики

Общая трудоемкость практики составляет 3 зачетных единиц 108 акад. часов, в том числе:

– контактная работа – 3,7 акад. часов;

– самостоятельная работа – 104,3 акад. часов;

№ п/п	Разделы (этапы) и содержание практики	Семестр	Виды работ на практике, включая самостоятельную работу	Код компетенции
1.	Подготовительный этап	3	Подготовительный этап. Проводится организационное собрание обучающихся, в т.ч. вводный инструктаж; знакомство с порядком прохождения учебной практики. Выдача индивидуального задания.	УК-1.1, УК-1.2, УК-1.3, УК-2.1, УК-2.2, УК-2.3, ОПК-1.1, ОПК-1.2, ОПК-1.3, ОПК-6.1, ОПК-6.2, ОПК-6.3, ОПК-9.1, ОПК-9.2, ОПК-9.3
2.	Основной этап	3	Проведение теоретических занятий. Проведение экскурсий на предприятиях или в структурных подразделениях вуза. Обработка и анализ полученной информации.	УК-1.1, УК-1.2, УК-1.3, УК-2.1, УК-2.2, УК-2.3, ОПК-1.1, ОПК-1.2, ОПК-1.3, ОПК-6.1, ОПК-6.2, ОПК-6.3, ОПК-9.1, ОПК-9.2, ОПК-9.3
3.	Заключительный этап	3	Подготовка и оформление отчета по практике. Защита отчета.	УК-1.1, УК-1.2, УК-1.3, УК-2.1, УК-2.2, УК-2.3, ОПК-1.1, ОПК-1.2, ОПК-1.3, ОПК-6.1, ОПК-6.2, ОПК-6.3, ОПК-9.1, ОПК-9.2, ОПК-9.3

7 Оценочные средства для проведения промежуточной аттестации по практике

Представлены в приложении 1.

8 Учебно-методическое и информационное обеспечение практики

а) Основная литература:

1. . Медяник, Н. Л. Способы упаковывания пищевых продуктов : учебное пособие / Н. Л. Медяник, Л. Г. Коляда, А. П. Пономарев ; МГТУ. - Магнитогорск : МГТУ, 2016. - 77 с. : ил., схемы, табл. - URL: <https://magtu.informsystema.ru/uploader/fileUpload?%20name=1236.pdf&show=dcatalogues/1/1122494/1236.pdf&view=true> (дата обращения: 01.09.2020). - Макрообъект. - Текст : электронный. - ISBN 978-5-9967-0777-5. - Имеется печатный аналог.

2. Технологическое оборудование, оснастка и основы проектирования упаковочных производств: учебное пособие / Веселов А. И., Веселова И. А. - Москва: ИНФРА-М Издательский Дом, 2017. - 262 с.: 60x90 1/16. - (ВО) (Переплёт 7БЦ). - ISBN 978-5-16-004406-4. - URL: <https://znanium.com/read?id=104122> (дата обращения: 01.09.2020). - Текст: электронный.

б) Дополнительная литература:

1 Технологическое оборудование упаковочного производства : практикум / Е. В. Тарасюк, А. П. Пономарева, О. А. Мишурина, Э. Р. Муллина ; МГТУ. - Магнитогорск : МГТУ, 2018. - 1 электрон. опт. диск (CD-ROM). - Загл. с титул. экрана. - URL: <https://magtu.informsystema.ru/uploader/fileUpload?%20name=3535.pdf&show=dcatalogues/1/1514975/3535.pdf&view=true> (дата обращения: 01.09.2020). - Макрообъект. - Текст : электронный. - Сведения доступны также на CD- ROM.

2. Бодьян, Л. А. Основы теории цвета. Физиологические и психологические основы восприятия : учебное пособие / Л. А. Бодьян, Н. Л. Медяник, Л. В. Савочкина ; МГТУ, [каф. ХТУП]. - Магнитогорск, 2010. - 90 с. : ил., цв. ил., схемы, табл. - URL: <https://magtu.informsystema.ru/uploader/fileUpload?%20name=352.pdf&show=dcatalogues/1/078964/352.pdf&view=true> (дата обращения: 01.09.2020). - Макрообъект. - Текст : электронный. - Имеется печатный аналог.

3. Литвинец, Ю. И. Технологическое оборудование для переработки пластмасс методом экструзии : учебное пособие / Ю. И. Литвинец, В. Г. Бурындин, А. П. Пономарев ; МГТУ. - Магнитогорск : МГТУ, 2015. - 89 с. : ил., табл., схемы. - URL: <https://magtu.informsystema.ru/uploader/fileUpload?%20name=1144.pdf&show=dcatalogues/1/1120748/1144.pdf&view=true> (дата обращения: 01.09.2020). - Макрообъект. - Текст : электронный. - ISBN 978-5-9967-0671-6. - Имеется печатный аналог.

5. Вторичная переработка отходов упаковки : учебное пособие / Н. Л. Медяник, О. В. Ершова, Л. Г. Коляда, Л. В. Чупрова ; МГТУ. - Магнитогорск : МГТУ, 2015. - 1 электрон. опт. диск (CD-ROM). - Загл. с титул. экрана. - URL: <https://magtu.informsystema.ru/uploader/fileUpload?%20name=1391.pdf&show=dcatalogues/1/1123846/1391.pdf&view=true> (дата обращения: 01.09.2020). - Макрообъект. - Текст : электронный. - Сведения доступны также на CD- ROM.

6. Композиционные материалы, используемые в производстве бумажной упаковки : учебное пособие / О. А. Мишурина, Э. Р. Муллина, Л. Г. Коляда и др. ; МГТУ. - Магнитогорск : МГТУ, 2016. - 1 электрон. опт. диск (CD-ROM). - Загл. с титул. экрана. - URL: <https://magtu.informsystema.ru/uploader/fileUpload?%20name=2531.pdf&show=dcatalogues/1/1130333/2531.pdf&view=true> (дата обращения: 01.09.2020). - Макрообъект. - Текст : электронный. - Сведения доступны также на CD- ROM.

7. Кремнева, А. В. Метрология, стандартизация, сертификация и основы квалитметрии в упаковочном производстве : учебное пособие / А. В. Кремнева, Н. Л. Медяник ; МГТУ. - Магнитогорск : МГТУ, 2016. - 138 с. : ил., табл. - URL: <https://magtu.informsystema.ru/uploader/fileUpload?%20name=2246.pdf&show=dcatalogues/1/1129741/2246.pdf&view=true> (дата обращения: 01.09.2020). - Макрообъект. - Текст : электронный. - ISBN 978-5-9967-0786-7. - Имеется печатный аналог.

8. Мишурина, О. А. Способы переработки и химической модификации целлюлозы : учебное пособие / О. А. Мишурина, Э. Р. Муллина ; МГТУ. - Магнитогорск : МГТУ, 2018. - 1 электрон. опт. диск (CD-ROM). - Загл. с титул. экрана. - URL: <https://magtu.informsystema.ru/uploader/fileUpload?name=3440.pdf&show=dcatalogues/1/1514258/3440.pdf&view=true> (дата обращения: 01.09.2020). - Макрообъект. - Текст : электронный. - ISBN 978-5-9967-1193-2. - Сведения доступны также на CD-ROM.

9. Мишурина, О. А. Технологии производства целлюлозных упаковочных материалов : учебное пособие / О. А. Мишурина, Э. Р. Муллина ; МГТУ. - Магнитогорск : МГТУ, 2017. - 1 электрон. опт. диск (CD-ROM). - Загл. с титул. экрана. - URL: <https://magtu.informsystema.ru/uploader/fileUpload?%20name=2932.pdf&show=dcatalogues/1/1134635/2932.pdf&view=true> (дата обращения: 01.09.2020). - Макрообъект. - Текст : электронный. - Сведения доступны также на CD-ROM.

10. Основы современной технологии производства стеклотары : учебное пособие / Л. В. Чупрова, О. В. Ершова, Э. Р. Муллина, О. А. Мишурина ; МГТУ. - Магнитогорск : МГТУ, 2015. - 1 электрон. опт. диск (CD-ROM). - Загл. с титул. экрана. - URL: <https://magtu.informsystema.ru/uploader/fileUpload?%20name=1200.pdf&show=dcatalogues/1/1121310/1200.pdf&view=true> (дата обращения: 01.09.2020). - Макрообъект. - Текст : электронный. - Сведения доступны также на CD-ROM.

11. Производство и утилизация металлической тары : учебное пособие / Н. Л. Медяник, И. А. Варламова, Н. Л. Калугина, Л. Г. Коляда. - Магнитогорск : МГТУ, 2014. - 1 электрон. опт. диск (CD-ROM). - Загл. с титул. экрана. - URL: <https://magtu.informsystema.ru/uploader/fileUpload?%20name=958.pdf&show=dcatalogues/1/119000/958.pdf&view=true> (дата обращения: 01.09.2020). - Макрообъект. - Текст : электронный. - Сведения доступны также на CD-ROM.

12. Производство стеклянной тары : учебное пособие / Н. Л. Медяник, Л. В. Чупрова, Т. М. Куликова, З. З. Одуд; МГТУ. - [2-е изд.]. - Магнитогорск : МГТУ, 2011. - 155 с. : ил., схемы, табл. - URL: <https://magtu.informsystema.ru/uploader/fileUpload?%20name=1239.pdf&show=dcatalogues/1/1122723/1239.pdf&view=true> (дата обращения: 01.09.2020). - Макрообъект. - Текст : электронный. - ISBN 5-89514-657-0. - Имеется печатный аналог.

13. Основы современной технологии производства стеклотары : учебное пособие / Л. В. Чупрова, О. В. Ершова, Э. Р. Муллина, О. А. Мишурина ; МГТУ. - Магнитогорск : МГТУ, 2015. - 1 электрон. опт. диск (CD-ROM). - Загл. с титул. экрана. - URL: <https://magtu.informsystema.ru/uploader/fileUpload?%20name=1200.pdf&show=dcatalogues/1/1121310/1200.pdf&view=true> (дата обращения: 01.09.2020). - Макрообъект. - Текст : электронный. - Сведения доступны также на CD-ROM.

14. Способы получения и свойства полимеров и сополимеров : учебное пособие / Х. Я. Гиревая, Л. А. Бодьян, И. А. Варламова, Н. Л. Калугина. - Магнитогорск : МГТУ, 2014. - 1 электрон. опт. диск (CD-ROM). - Загл. с титул. экрана. - URL: <https://magtu.informsystema.ru/uploader/fileUpload?%20name=912.pdf&show=dcatalogues/1/118896/912.pdf&view=true> (дата обращения: 01.09.2020). - Макрообъект. - Текст : электронный. - Сведения доступны также на CD-ROM.

15. Тарасюк, Е. В. Испытания упаковочных материалов : лабораторный практикум / Е. В. Тарасюк, А. П. Пономарев ; МГТУ. - Магнитогорск : МГТУ, 2016. - 1 электрон. опт. диск (CD-ROM). - Загл. с титул. экрана. - URL: <https://magtu.informsystema.ru/uploader/fileUpload?%20name=2777.pdf&show=dcatalogues/1/1132917/2777.pdf&view=true> (дата обращения: 01.09.2020). - Макрообъект. - Текст : электронный. - Сведения доступны также на CD-ROM.

16. Технологии производства упаковки на основе бумаги : учебное пособие / А. Я. Агеев, Н. Л. Медяник, О. А. Мишурина и др. ; МГТУ. - [2-е изд., подгот. по печ. изд. 2012 г.]. - Магнитогорск : МГТУ, 2013. - 1 электрон. опт. диск (CD-ROM). - Загл. с титул. экрана. - URL:

<https://magtu.informsystema.ru/uploader/fileUpload?%20name=3538.pdf&show=dcatalogues/1/1514963/3538.pdf&view=true> (дата обращения: 01.09.2020). - Макрообъект. - Текст : электронный. - Сведения доступны также на CD- ROM.

17. Утилизация отходов упаковки : учебное пособие / Н. Л. Медяник, О. В. Ершова, Л. Г. Коляда, Л. В. Чупрова ; МГТУ. - Магнитогорск : МГТУ, 2015. - 170 с. : ил., табл., схемы. - URL:

<https://magtu.informsystema.ru/uploader/fileUpload?%20name=1140.pdf&show=dcatalogues/1/1120713/1140.pdf&view=true> (дата обращения: 01.09.2020). - Макрообъект. - Текст : электронный. - ISBN 978-5-9967-0654-9. - Имеется печатный аналог.

18. Производство стеклянной тары : учебное пособие / Н. Л. Медяник, Л. В. Чупрова, Т. М. Куликова, З. З. Одуд; МГТУ. - [2-е изд.]. - Магнитогорск : МГТУ, 2011. - 155 с. : ил., схемы, табл. - URL:

<https://magtu.informsystema.ru/uploader/fileUpload?%20name=1239.pdf&show=dcatalogues/1/1122723/1239.pdf&view=true> (дата обращения: 01.09.2020). - Макрообъект. - Текст : электронный. - ISBN 5-89514-657-0. - Имеется печатный аналог.

19. Стеблянко, В. Л. Модифицирование металлической поверхности в производстве слоистых композитов и покрытий : учебное пособие / В. Л. Стеблянко, А. П. Пономарев ; МГТУ. - Магнитогорск : МГТУ, 2017. - 1 электрон. опт. диск (CD- ROM). - Загл. с титул. экрана. - URL:

<https://magtu.informsystema.ru/uploader/fileUpload?%20name=3291.pdf&show=dcatalogues/1/1137657/3291.pdf&view=true> (дата обращения: 01.09.2020). - Макрообъект. - Текст : электронный. - Сведения доступны также на CD- ROM.

20. Буриндин, В. Г. Основы технологии производства полимеров : учебное пособие / В. Г. Буриндин, Н. И. Коршунова, О. В. Ершова ; МГТУ, [каф. ХТУП]. - Магнитогорск, 2011. - 130 с. : ил., табл. - URL:

<https://magtu.informsystema.ru/uploader/fileUpload?%20name=489.pdf&show=dcatalogues/1/087823/489.pdf&view=true> (дата обращения: 01.09.2020). - Макрообъект. - Текст : электронный. - Имеется печатный аналог..

21. Медяник, Н. Л. Инновационная упаковка пищевых продуктов : учебное пособие / Н. Л. Медяник, Л. Г. Коляда, А. П. Пономарев ; МГТУ. - Магнитогорск : МГТУ, 2016. - 1 электрон. опт. диск (CD-ROM). - Загл. с титул. экрана. - URL:

<https://magtu.informsystema.ru/uploader/fileUpload?%20name=2517.pdf&show=dcatalogues/1/1130302/2517.pdf&view=true> (дата обращения: 01.09.2020). - Макрообъект. - Текст : электронный. - Сведения доступны также на CD- ROM.

в) Методические указания:

1. Бодьян, Л.А. Общие требования к структуре и оформлению курсовых работ/проектов, творческих работ, отчетов по практике, рефератов (переиздание): методические указания для самостоятельной работы студентов, обучающихся по направлению 29.03.03 «Технология полиграфического и упаковочного производства» очной формы обучения / Л.А. Бодьян, Н.Л. Калугина, И.А. Варламова, Х.Я. Гиревая; Магнитогорский гос. технический ун-т им. Г. И. Носова. – Магнитогорск : МГТУ им. Г. И. Носова, 2020. – 43 с. – Текст : непосредственный.

г) Программное обеспечение и Интернет-ресурсы:

1. <https://www.unipack.ru/> - Отраслевой портал об упаковке «Unipack.ru».
2. <http://www.pro-upakovku.ru> - Сайт «ПРО УПАКОВКУ».
3. <http://www.magpack.ru/> - Сайт журнала «Тара и упаковка».

Программное обеспечение

Наименование ПО	№ договора	Срок действия
MS Windows 7 Professional(для классов)	Д-1227-18 от 08.10.2018	11.10.2021
7Zip	свободно распространяемое ПО	бессрочно
FAR Manager	свободно распространяемое ПО	бессрочно
MS Office 2007 Professional	№ 135 от 17.09.2007	бессрочно

Профессиональные базы данных и информационные справочные системы

Название курса	Ссылка
Национальная информационно-аналитическая система – Российский индекс научного цитирования (РИНЦ)	URL: https://elibrary.ru/project_risc.asp
Поисковая система Академия Google (Google Scholar)	URL: https://scholar.google.ru
Информационная система - Единое окно доступа к информационным ресурсам	URL: http://window.edu.ru/
Электронные ресурсы библиотеки МГТУ им. Г.И. Носова	URL: http://magtu.ru:8085/marcweb/2/Default.asp
Международная реферативная и полнотекстовая справочная база данных научных изданий «Scopus»	URL: http://scopus.com

9 Материально-техническое обеспечение практики

Материально-техническое обеспечение учебной-ознакомительной практики включает: материально-техническое обеспечение базовых предприятий, цехов и производственных участков предприятий, на которых возможно проведение практики:

- ООО «АЛЬКОР» (г. Магнитогорск);
- ООО «Эксперт Упаk» (г. Магнитогорск);
- ООО «ФАБРИКА КАРТОННОЙ ПРОДУКЦИИ» (г. Верхнеуральск);
- ООО «Технохим» (г. Магнитогорск)

позволяет в полном объеме реализовать цели и задачи практики и сформировать соответствующие компетенции.

Аудитории для самостоятельной работы (компьютерные классы; читальные залы библиотеки) оснащены персональными компьютерами с пакетом MS Office, выходом в Интернет и с доступом в электронную информационно-образовательную среду университета».

Учебная-ознакомительная практика может проводиться на базе лабораторий кафедры химии ФГБОУ ВО «МГТУ им. Г.И. Носова», материально-техническое обеспечение практики включает:

Учебные аудитории для проведения занятий лекционного типа. Оснащение: Мультимедийные средства хранения, передачи и представления информации.

Учебные аудитории для проведения лабораторных занятий, групповых и индивидуальных консультаций, текущего контроля и промежуточной аттестации. Оснащение: Оборудование для выполнения лабораторных работ, химическая посуда, реактивы, Наглядные материалы: таблицы, схемы, плакаты.

Помещения для самостоятельной работы обучающихся. Оснащение: Персональные компьютеры с пакетом MS Office, выходом в Интернет и с доступом в электронную информационно-образовательную среду университета.

Помещения для хранения и профилактического обслуживания учебного оборудования. Оснащение: Стеллажи, сейфы для хранения учебного оборудования. Инструменты для ремонта лабораторного оборудования.

Оценочные средства для проведения промежуточной аттестации по учебной-ознакомительной практике

Промежуточная аттестация по учебной-ознакомительной практике имеет целью определить степень достижения запланированных результатов обучения и проводится в форме зачета с оценкой.

Зачет с оценкой выставляется обучающемуся за подготовку и защиту отчета по практике.

Подготовка отчета выполняется обучающимся самостоятельно под руководством преподавателя. При написании отчета обучающийся должен показать свое умение работать с нормативным материалом и литературными источниками, а также возможность систематизировать и анализировать фактический материал и самостоятельно творчески его осмысливать.

Содержание отчета определяется индивидуальным заданием, выданным руководителем практики (Приложение 2). В процессе написания отчета обучающийся должен разобраться в теоретических вопросах избранной темы, самостоятельно проанализировать практический материал, разобрать и обосновать практические предложения.

На протяжении всего периода прохождения практики обучающийся должен вести дневник по практике (Приложение 3), который будет являться приложением к отчету.

Требования к структуре и содержанию отчета по производственной практике определены методическими рекомендациями: Бодьян, Л.А. Общие требования к структуре и оформлению курсовых работ/проектов, творческих работ, отчетов по практике, рефератов (переиздание): методические указания для самостоятельной работы студентов, обучающихся по направлению 29.03.03 «Технология полиграфического и упаковочного производства» очной формы обучения / Л.А. Бодьян, Н.Л. Калугина, И.А. Варламова, Х.Я. Гиревая; Магнитогорский гос. технический ун-т им. Г. И. Носова. – Магнитогорск : МГТУ им. Г. И. Носова, 2020. – 43 с. – Текст : непосредственный.

Готовый отчет сдается на проверку преподавателю не позднее 3-х дней до окончания практики. Преподаватель, проверив отчет, может возвратить его для доработки вместе с письменными замечаниями. Обучающийся должен устранить полученные замечания и публично защитить отчет.

Примерное индивидуальное задание на учебную практику:

Цель прохождения практики:

- ознакомление обучающихся с характером и особенностями их будущего направления деятельности.

Задачи практики:

- Изучение составляющих брендинга и их особенностей.
- Изучение видов печати и их основных особенностей.
- Рассмотрение существующих средств химического моделирования.
- Исследование актуальности использования различных материалов и изучение сфер их применения.
- Общая характеристика сырья и целевых продуктов.
- Описание общей структуры деятельности предприятия и технологического процесса по производству промышленной продукции.

Вопросы, подлежащие изучению:

- элементы брендинга и основы их создания;
- принцип работы основных узлов технологического оборудования;
- методы и средства химического моделирования.

Планируемые результаты практики:

– подготовка выводов о деятельности предприятий или организаций, востребованности их продуктов на соответствующих рынках, а также практических рекомендаций по совершенствованию организационных и экономических аспектов их деятельности;

– публичная защита своих выводов и отчета по практике.

Показатели и критерии оценивания:

– на оценку **«отлично»** (5 баллов) – обучающийся представляет отчет, в котором в полном объеме раскрыто содержание задания; текст излагается последовательно и логично с применением актуальных нормативных документов; в отчете дана всесторонняя оценка практического материала; используется творческий подход к решению проблемы; сформулированы экономически обоснованные выводы и предложения. Отчет соответствует предъявляемым требованиям к оформлению.

На публичной защите обучающийся демонстрирует системность и глубину знаний, полученных при прохождении практики; стилистически грамотно, логически правильно излагает ответы на вопросы; дает исчерпывающие ответы на дополнительные вопросы преподавателя; способен обобщить материал, сделать собственные выводы, выразить свое мнение, привести иллюстрирующие примеры.

– на оценку **«хорошо»** (4 балла) – обучающийся представляет отчет, в котором содержание раскрыто достаточно полно, материал излагается с применением актуальных нормативных документов, основные положения хорошо проанализированы, имеются выводы и экономически обоснованные предложения. Отчет в основном соответствует предъявляемым требованиям к оформлению.

На публичной защите обучающийся демонстрирует достаточную полноту знаний в объеме программы практики, при наличии лишь несущественных неточностей в изложении содержания основных и дополнительных ответов; владеет необходимой для ответа терминологией; недостаточно полно раскрывает сущность вопроса; отсутствуют иллюстрирующие примеры, обобщающее мнение студента недостаточно четко выражено.

– на оценку **«удовлетворительно»** (3 балла) – обучающийся представляет отчет, в котором содержание раскрыты слабо и в неполном объеме, выводы правильные, но предложения являются необоснованными. Материал излагается на основе неполного перечня нормативных документов. Имеются нарушения в оформлении отчета.

На публичной защите обучающийся демонстрирует недостаточно последовательные знания по вопросам программы практики; использует специальную терминологию, но допускает ошибки в определении основных понятий, которые затрудняется исправить самостоятельно; демонстрирует способность самостоятельно, но не глубоко, анализировать материал, раскрывает сущность решаемой проблемы только при наводящих вопросах преподавателя; отсутствуют иллюстрирующие примеры, отсутствуют выводы.

– на оценку **«неудовлетворительно»** (2 балла) – обучающийся представляет отчет, в котором содержание раскрыты слабо и в неполном объеме, выводы и предложения являются необоснованными. Материал излагается на основе неполного перечня нормативных документов. Имеются нарушения в оформлении отчета. Отчет с замечаниями преподавателя возвращается обучающемуся на доработку, и условно допускается до публичной защиты.

На публичной защите обучающийся демонстрирует фрагментарные знания в рамках программы практики; не владеет минимально необходимой терминологией; допускает грубые логические ошибки, отвечая на вопросы преподавателя, которые не может исправить самостоятельно.

– на оценку **«неудовлетворительно»** (1 балл) – обучающийся представляет отчет, в котором очень слабо рассмотрены практические вопросы задания, применяются старые нормативные документы и отчетность. Отчет выполнен с нарушениями основных

требований к оформлению. Отчет с замечаниями преподавателя возвращается обучающемуся на доработку, и не допускается до публичной защиты.

Методические указания к составлению и содержанию отчета о прохождении учебной-ознакомительной практики

Обязательной формой отчетности по практике является письменный отчет. Содержание отчета должно включать следующие разделы:

1. Титульный лист.
2. Лист задания.
3. Реферат.
4. Содержание.
5. Введение.
6. Основная часть.
7. Индивидуальное задание.
8. Заключение.
9. Список использованных источников.
10. Приложения.

Пример оформления титульного листа приведено в Приложении 4.

В зависимости от особенностей индивидуального задания наименование разделов и их содержание могут быть изменены или уточнены руководителем практики (см. методические указания).

Отчет по практике является основным документом обучающегося, отражающим выполненную им работу во время практики, полученные теоретические знания и умения.

Отчет по практике подписывается обучающимся и сдается на кафедру руководителю по практике для предварительной проверки в соответствии с программой и графиком.

Тема индивидуального задания выдается руководителем практики и заносится обучающимся в отчет практики и подробно отражается в отчете по практике.

Перечень примерных индивидуальных заданий

Рекомендуемый перечень тем индивидуальных заданий на учебную-ознакомительную практику (корректируется ежегодно и индивидуально):

1. «Элементы брендинга».
2. «Фирменный стиль».
3. «Полиграфия и печатное дело».
4. «Способы печати».
5. «Производство полимерных материалов».
6. «Производство целлюлозных материалов».
7. «Производство картонной продукции».
8. «Производство силикатных материалов».
9. «Производство металлических изделий».
10. «Нанесение защитных металлических покрытий на промышленную продукцию».
11. «Производство материалов из фольги».
12. «Производство материалов из дерева».
13. «Производство материалов из текстиля».
14. «Производство комбинированных материалов».
15. «Антикоррозионные материалы для металлопродукции».
16. «Утилизация полимерных материалов».
17. «Утилизация целлюлозных материалов».
18. «Утилизация силикатных материалов».
19. «Производство целлюлозно-бумажных композитов».
20. «Производство древесно-полимерных материалов».
21. «Производство пленочных и листовых полимерных изделий».
22. «Стили дизайна».
23. «Дизайн в жизни человека».

24. «Виды послепечатной обработки».

25. «Химическое моделирование (при создании новых материалов)».

Завершающим этапом учебной практики является защита отчета лично каждым обучающимся перед руководителем практики в соответствии с программой и графиком. На защите обучающийся должен ориентироваться в содержании отчета, подробно отвечать на вопросы теоретического и практического характера.

Контрольные вопросы для проведения аттестации:

1. Охарактеризовать конкретное направление, характер и особенности упаковочного и полиграфического производства (в соответствии с заданием);
2. Основное сырье и материалы, используемые в технологических процессах и требования к конечной продукции;
3. Общая характеристика предприятия (отрасли), выпускаемой продукции, перспективы их развития;
4. Характеристика основных структурных подразделений предприятия и их функции;
5. Характеристика основных технологических процессов и основного оборудования предприятий, способы осуществления основных технологических процессов;
6. Принципиальные схемы технологических процессов производства продукции;
7. Характеристика особенностей производства основных видов материалов.
8. Характеристика разработки дизайна полиграфической продукции.
9. Основные направления научно-технического развития в области материалов, технологий и оборудования.
10. Актуальность использования упаковочных материалов и в целом конкретного направления упаковочного производств.
11. Общая характеристика сырья и целевых продуктов.
12. Общая структура деятельности предприятия по производству указанного вида упаковки.
13. Описание общей технологической последовательности производства указанного вида материала/упаковки, основного технологического оборудования.
14. Достоинства и недостатки изучаемого вида материала/упаковки и его производства.
15. Характеристика основных средств художественного конструирования, композиции, средств композиции, понятий стиль, фирменный стиль.
16. Составляющие фирменного стиля и их особенности.
17. Виды печатных технологий, их основные особенности.
18. Оценка современного состояния полиграфических технологий.

Форма и примеры записей в дневнике

Дата	Краткое содержание работы за один рабочий день	Подпись руководителя практики или отв. лица. Замечания по работе
ЧЧ.ММ.ГГГГ	Экскурсия по предприятию. Оформление на работу. и т.д.	

Приложение 4

Министерство науки и высшего образования Российской Федерации
Федеральное государственное бюджетное образовательное учреждение
высшего образования
«Магнитогорский государственный технический университет им. Г. И. Носова»
(ФГБОУ ВО «МГТУ им. Г.И. Носова»)

кафедра Химии

Отчет по _____ практике

Исполнитель: _____ студент __ курса, группы _____
(Ф.И.О.)

Руководитель практики:

Тарасюк Е.В., к.х.н, доцент кафедры химии

Смирнова А.В., ст. преподаватель кафедры химии

Работа защищена «_____» _____ 2020 г. с оценкой _____
(оценка) (подпись)

(подпись)

Магнитогорск, 20__