



МИНИСТЕРСТВО НАУКИ И ВЫСШЕГО ОБРАЗОВАНИЯ  
РОССИЙСКОЙ ФЕДЕРАЦИИ

Федеральное государственное бюджетное образовательное учреждение  
высшего образования  
«Магнитогорский государственный технический университет им. Г.И. Носова»



УТВЕРЖДАЮ  
Директор ИГО  
Т.Е. Абрамзон

11.02.2020 г.

**РАБОЧАЯ ПРОГРАММА ДИСЦИПЛИНЫ (МОДУЛЯ)**

**ФОРМИРОВАНИЕ ПСИХОЛОГИЧЕСКИ КОМФОРТНОЙ,  
БЕЗОПАСНОЙ СОЦИАЛЬНОЙ И ОБРАЗОВАТЕЛЬНОЙ СРЕДЫ**

Направление подготовки (специальность)  
44.04.02 Психолого-педагогическое образование

Направленность (профиль/специализация) программы  
Психолого-педагогическое сопровождение обучающихся с ОВЗ

Уровень высшего образования - магистратура

Форма обучения  
заочная

Институт/ факультет	Институт гуманитарного образования
Кафедра	Социальной работы и психолого-педагогического образования
Курс	2

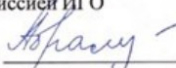
Магнитогорск  
2020 год

Рабочая программа составлена на основе ФГОС ВО - магистратура по направлению подготовки 44.04.02 Психолого-педагогическое образование (приказ Минобрнауки России от 22.02.2018 г. № 127)


Рабочая программа рассмотрена и одобрена на заседании кафедры Социальной работы и психолого-педагогического образования  
27.01.2020, протокол № 6

Зав. кафедрой  Е.В. Олейник

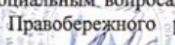
Рабочая программа одобрена методической комиссией ИГО  
11.02.2020 г. протокол № 5

Председатель  Т.Е. Абрамзон

Рабочая программа составлена:

доцент кафедры СРиППО, канд. пед. наук  И.В. Гурьянова

Рецензент:

Зам. директора по социальным вопросам МУ «Комплексный центр социального обслуживания населения» Правобережного района г. Магнитогорска Челябинской области, канд. пед. наук  Н.Ю. Андрусyak



## Лист актуализации рабочей программы

---

---

Рабочая программа пересмотрена, обсуждена и одобрена для реализации в 2021 - 2022 учебном году на заседании кафедры Социальной работы и психолого-педагогического

Протокол от \_\_\_\_\_ 20\_\_ г. № \_\_\_\_  
Зав. кафедрой \_\_\_\_\_ Е.В. Олейник

---

---

Рабочая программа пересмотрена, обсуждена и одобрена для реализации в 2022 - 2023 учебном году на заседании кафедры Социальной работы и психолого-педагогического

Протокол от \_\_\_\_\_ 20\_\_ г. № \_\_\_\_  
Зав. кафедрой \_\_\_\_\_ Е.В. Олейник

### **1 Цели освоения дисциплины (модуля)**

овладение студентами системы современных знаний о психологических закономерностях безопасности личности и ее нормального функционирования в образовательном учреждении, а также применительно к социальным профессиям, связанными со сложными ситуациями и возможными рисками для здоровья, изучение современных подходов к проблеме психологической безопасности и способов оказания профессиональной помощи.

### **2 Место дисциплины (модуля) в структуре образовательной программы**

Дисциплина Формирование психологически комфортной, безопасной социальной и образовательной среды входит в часть учебного плана формируемую участниками образовательных отношений образовательной программы.

Для изучения дисциплины необходимы знания (умения, владения), сформированные в результате изучения дисциплин/ практик:

Организация инклюзивного образования

Педагогика и психология инклюзивного образования

Производственная - педагогическая практика

Знания (умения, владения), полученные при изучении данной дисциплины будут необходимы для изучения дисциплин/практик:

Производственная - практика по получению профессиональных умений и опыта профессиональной деятельности

Подготовка к сдаче и сдача государственного экзамена

Производственная - преддипломная практика

### **3 Компетенции обучающегося, формируемые в результате освоения дисциплины (модуля) и планируемые результаты обучения**

В результате освоения дисциплины (модуля) «Формирование психологически комфортной, безопасной социальной и образовательной среды» обучающийся должен обладать следующими компетенциями:

Код индикатора	Индикатор достижения компетенции
ПК-2	Способен проектировать психологически безопасную и комфортную образовательную среду, в том числе в условиях инклюзии
ПК-2.1	Выявляет в ходе наблюдения поведенческие и личностные проблемы обучающихся, связанные с особенностями их развития
ПК-2.2	Оценивает параметры и проектирует психологически безопасную и комфортную образовательную среду
ПК-2.3	Готовит предложения по совершенствованию безопасной и комфортной образовательной среды, в том числе в условиях инклюзии

#### 4. Структура, объём и содержание дисциплины (модуля)

Общая трудоемкость дисциплины составляет 4 зачетных единиц 144 акад. часов, в том числе:

- контактная работа – 5,4 акад. часов;
- аудиторная – 4 акад. часов;
- внеаудиторная – 1,4 акад. часов
- самостоятельная работа – 134,7 акад. часов;

Форма аттестации - курсовая работа, зачет с оценкой

Раздел/ тема дисциплины	Курс	Аудиторная контактная работа (в акад. часах)			Самостоятельная работа студента	Вид самостоятельной работы	Форма текущего контроля успеваемости и промежуточной аттестации	Код компетенции
		Лек.	лаб. зан.	практ. зан.				
1. РАЗДЕЛ 1. ОСНОВЫ ПСИХОЛОГИЧЕСКОЙ БЕЗОПАСНОСТИ								
1.1 Тема 1. Понятие «психологическая безопасность»	2	2			10	Работа с электронными библиотеками. Разработка глоссария к теме.	Вопросы к зачету.	ПК-2.1, ПК-2.2, ПК-2.3
1.2 Тема 2. Безопасность и опасность как феномены системы «человек»					11	Самостоятельное изучение учебной и научно литературы. Выполнение практических работ (решение задач, письменных работ и т.п.), предусмотренных рабочей программой дисциплины.	Вопросы к зачету.	ПК-2.1, ПК-2.2, ПК-2.3
Итого по разделу		2			21			
2. РАЗДЕЛ 2. ПСИХОЛОГИЧЕСКИЕ ХАРАКТЕРИСТИКИ ОБРАЗОВАТЕЛЬНОЙ СРЕДЫ								

<p>2.1 Тема 1. Основные подходы к раскрытию понятия «образовательная среда», типология и структура образовательной среды</p>	2				<p>11</p> <p>Самостоятельное изучение учебной и научно литературы. Выполнение практических работ (решение задач, письменных работ и т.п.), предусмотренных рабочей программой дисциплины. Составление программы формирования психологически комфортной и безопасной образовательной среды (на базе детского сада, школы, вуза).</p>	<p>Вопросы к зачету.</p>	<p>ПК-2.1, ПК-2.2, ПК-2.3</p>
<p>2.2 Тема 2. Психологическая безопасность и образовательная среда</p>			2	12	<p>Самостоятельное изучение учебной и научно литературы. Выполнение практических работ (решение задач, письменных работ и т.п.), предусмотренных рабочей программой дисциплины.</p>	<p>Вопросы к зачету.</p>	<p>ПК-2.1, ПК-2.2, ПК-2.3</p>
<p>2.3 Тема 3. Моделирование и технологии создания психологической безопасности образовательной среды</p>				12	<p>Самостоятельное изучение учебной и научно литературы. Выполнение практических работ (решение задач, письменных работ и т.п.), предусмотренных рабочей программой дисциплины. Составление программы формирования психологически комфортной и безопасной образовательной среды (на базе детского сада, школы, вуза).</p>	<p>Вопросы к зачету.</p>	<p>ПК-2.1, ПК-2.2, ПК-2.3</p>

2.4 Тема 4. Технологии создания психологической безопасности образовательной среды школы					12	Самостоятельное изучение учебной и научно литературы. Выполнение практических работ (решение задач, письменных работ и т.п.), предусмотренных рабочей программой дисциплины.	Вопросы к зачету.	ПК-2.1, ПК-2.2, ПК-2.3
2.5 Тема 5. Психологическое здоровье участников образовательного процесса					8	Самостоятельное изучение учебной и научно литературы. Выполнение практических работ (решение задач, письменных работ и т.п.), предусмотренных рабочей программой дисциплины.	Вопросы к зачету.	ПК-2.1, ПК-2.2, ПК-2.3
Итого по разделу				2	55			
<b>3. РАЗДЕЛ 3. СОЦИАЛЬНАЯ СРЕДА И ЛИЧНОСТЬ РЕБЕНКА</b>								
3.1 Тема 1. Понятие «социальная среда», ее виды и формы	2				10	Самостоятельное изучение учебной и научно литературы. Выполнение практических работ (решение задач, письменных работ и т.п.), предусмотренных рабочей программой дисциплины.	Вопросы к зачету.	ПК-2.1, ПК-2.2, ПК-2.3
3.2 Тема 3. Семья как социальная среда					10	Самостоятельное изучение учебной и научно литературы. Выполнение практических работ (решение задач, письменных работ и т.п.), предусмотренных рабочей программой дисциплины.	Вопросы к зачету.	ПК-2.1, ПК-2.2, ПК-2.3

3.3 Тема 4. Социальная среда и особенности ее воздействия на личность ребенка с ОВЗ.				13	Самостоятельное изучение учебной и научно литературы.	Вопросы к зачету.	
Итого по разделу				33			
4. РАЗДЕЛ 4. МЕТОДЫ ОЦЕНКИ ПСИХОЛОГИЧЕСКОЙ БЕЗОПАСНОСТИ ОБРАЗОВАТЕЛЬНОЙ СРЕДЫ УЧАСТНИКАМИ ПЕДАГОГИЧЕСКОГО ПРОЦЕССА							
4.1 Тема 1. Экспертиза психологической безопасности образовательной среды	2			6	Самостоятельное изучение учебной и научно литературы.	Вопросы к зачету.	ПК-2.1, ПК-2.2, ПК-2.3
4.2 Тема 2. Диагностика психологической безопасности образовательной среды				4	Самостоятельное изучение учебной и научно литературы.	Выполнение диагностических процедур	ПК-2.1, ПК-2.2, ПК-2.3
4.3 Тема 3. Экстренная помощь школьнику				10	Написание памятки об экстренной помощи.	Тест	ПК-2.1, ПК-2.2, ПК-2.3
4.4 Тема 4. Памятки учителям и родителям по обеспечению безопасности детей				5,7	Самостоятельное изучение материала.	Составление памятки для воспитателей, учителей школ и педагогов вуза	ПК-2.1, ПК-2.2, ПК-2.3
Итого по разделу				25,7			
Итого за семестр		2		2	134,7	кр,зао	
Итого по дисциплине		2		2	134,7	курсовая работа, зачет с оценкой	



## **5 Образовательные технологии**

В ходе освоения курса предусмотрено использование следующих форм обучения, а.и. коммуникативно-информационные технологии (использование мультимедиа на лекционных занятиях), диалоговые технологии (использование диспутов и дискуссий на практических занятиях), технологии учебно-поисковой деятельности (поиск информации с последующей презентацией результатов в виде докладов, рефератов, сообщений), кейс-метод (анализ конкретных ситуаций по результатам диагностики в группе).

## **6 Учебно-методическое обеспечение самостоятельной работы обучающихся**

Представлено в приложении 1.

## **7 Оценочные средства для проведения промежуточной аттестации**

Представлены в приложении 2.

## **8 Учебно-методическое и информационное обеспечение дисциплины (модуля)**

### **а) Основная литература:**

1. Формирование психологически комфортной, безопасной социальной и образовательной среды : учебное пособие [для вузов] / составитель И. В. Гурьянова ; Магнитогорский гос. технический ун-т им. Г. И. Носова. - Магнитогорск : МГТУ им. Г. И. Носова, 2020. - 1 CD-ROM. - ISBN 978-5-9967-1874-0. - Загл. с титул. экрана. - URL : <https://magtu.informsystema.ru/uploader/fileUpload?name=4077.pdf&show=dcatalogues/1/1533779/4077.pdf&view=true>

2. Формирование психолого-педагогической компетентности студентов в условиях профессионального образования : практикум / составители: Л. В. Оринина, И. В. Кашуба, Н. А. Бахольская, С. С. Великанова ; Магнитогорский гос. технический ун-т им. Г. И. Носова. - Магнитогорск : МГТУ им. Г. И. Носова, 2019. - 1 CD-ROM. - Загл. с титул. экрана. - URL: <https://magtu.informsystema.ru/uploader/fileUpload?name=3831.pdf&show=dcatalogues/1/1530270/3831.pdf&view=true>

3. Чигинцева Е. Г. Психолого-медико-педагогические консультации [Электронный ресурс] : учебное пособие / Е. Г. Чигинцева, Л. И. Савва, Л. А. Яковлева ; МГТУ. - Магнитогорск : МГТУ, 2017. - 1 электрон. опт. диск (CD-ROM). - Режим доступа: <https://magtu.informsystema.ru/uploader/fileUpload?name=2827.pdf&show=dcatalogues/1/1133069/2827.pdf&view=true>. - Макрообъект.

### **б) Дополнительная литература:**

1. Теоретические основы социально-психологической безопасности: монография / Эксакусто Т.В. - Ростов-на-Дону: Издательство ЮФУ, 2010. - 344 с. ISBN 978-5-9275-0798-6 - Режим доступа: <http://znanium.com/catalog/product/551094>

2. Тугулева, Г. В. Психолого-педагогическое сопровождение детей с ограниченными возможностями здоровья в дошкольном образовании : учебное пособие [для вузов] / Г. В. Тугулева ; Магнитогорский гос. технический ун-т им. Г. И. Носова. - Магнитогорск : МГТУ им. Г. И. Носова, 2020. <https://magtu.informsystema.ru/uploader/fileUpload?name=4156.pdf&show=dcatalogues/1/1535301/4156.pdf&view=true>

### **в) Методические указания:**

1. Методические указания для студентов по подготовке к учебной и научно-исследовательской работе. Сост. Е.В. Олейник, С.Н. Испулова, С.А. Бурилкина. Магнитогорск: Изд-во Магнитогорск. гос. техн.ун-та им. Носова, 2019. 46с.

**г) Программное обеспечение и Интернет-ресурсы:**

**Программное обеспечение**

Наименование ПО	№ договора	Срок действия лицензии
MS Windows 7	Д-1227 от 08.10.2018	11.10.2021
MS Office 2007	№ 135 от 17.09.2007	бессрочно
7Zip	свободно распространяемое	бессрочно
FAR Manager	свободно распространяемое	бессрочно

**Профессиональные базы данных и информационные справочные системы**

Название курса	Ссылка
Поисковая система Академия Google (Google Scholar)	URL: <a href="https://scholar.google.ru/">https://scholar.google.ru/</a>
Международная справочная система «Полпред» polpred.com отрасль «Образование, наука»	URL: <a href="http://education.polpred.com/">http://education.polpred.com/</a>
Информационная система - Единое окно доступа к информационным ресурсам	URL: <a href="http://window.edu.ru/">http://window.edu.ru/</a>

**9 Материально-техническое обеспечение дисциплины (модуля)**

№ п\п Наименование специальных\* помещений и помещений для самостоятельной работы  
 Оснащенность специальных помещений и помещений для самостоятельной работы  
 Перечень лицензионного программного обеспечения. Реквизиты подтверждающего документа

1. г. Магнитогорск, ул. Ленина, д.38, ауд. № 333. Центр дистанционных образовательных технологий Стол рабочий – 4 шт.

Стол компьютерный – 1 шт.

Стол одно тумбовый – 1 шт.

Стул с откидным столиком (пюпитром) – 20 шт.

Кресло «Престиж» - 6 шт.

Компьютер персональный - 5шт,

ИБП APC Back-UPS 500VA - 5шт,

Настольный спикерфон Plantronocs Calistro 620 - 4 шт,

Документ камера Aver Media Aver Vision U15- 5шт,

Графический планшет Wacom IntuosPTH-851 - 3шт,

Веб-камера Logitech HD Pro C920 Lod-960-000769- 4шт,

Система настольная акустическая Genius SW-S2/1 200RMS - 4 шт,

Видеокамера купольная Praxis PP-2010L 4-9 - 5шт,

Аудиосистема с петличным радио микрофоном Arthur Forty U-960B – 1 шт,  
Система интерактивная Smart Board 480 (экран+проектор) - 1 шт,  
Поворотная веб-камера с потолочным подвесом Logitech BCC950 loG-960-000867– 1шт,

Комплект для передачи сигнала- 1 шт,  
Пульт управления презентацией Logitech Wireless Presenter R 400 - 1 шт,  
Усилитель мощности звуковой волны BOSE -1 шт,  
Компьютер персональный для диспетчера - 1 шт,  
МФУ Canon- 1шт,  
Стереогарнитура (микрофон+наушники) Plantronics Entera)- 4 шт,  
Видеорегиистратор с жестким диском - 1 шт,

Коммутатор доступа Qtech QSW-2800-28ТАС - 1 шт. Windows Professional 8 RUOLPNLAE, № лицензии – 63533738, дата покупки – 14.05.2014, срок действия – бессрочно Microsoft Office Professional Plus 2013, № лицензии – 63533553, дата покупки 14.05.2014, срок действия – бессрочно Kaspersky Endpoint Security для бизнеса – Стандартный, № лицензии 1AF2-000451-5712AA16, дата покупки – 21.03.2018, срок действия- 2 года.

2. г. Магнитогорск, ул. Ленина, д.38, ауд. № 335. Центр дистанционных образовательных технологий Стол компьютерный – 10 шт.

Стол письменный – 1 шт.

Стул офисный – 20 шт.

Стул – 15 шт.

Документ-камера Epson – 8 шт.

Источник бесперебойного питания POWERCOMIMD-1500AP – 9 шт.

Камера высокого разрешения – 1 шт.

Компьютер персональный (типб) – 9 шт.

Проектор View Sonic PJD7526W– 1 шт.

Спикерфон настольный Calisto-620 Plantronics – 9 шт.

Веб-камера Logitech C920 – 9 шт.

Система акустическая настольная – 9 шт.

Стереогарнитура (микрофон с шумоподавлением) – 9 шт.

Экран настенный Digis Optimal-C MW DSOC-11032\*2 -1 шт.

Центр дистанционных образовательных технологий Стол рабочий – 4 шт.

Стол компьютерный – 1 шт.

Стол одно тумбовый – 1 шт.

Стул с откидным столиком (пюпитром) – 20 шт.

Кресло «Престиж» - 6 шт.

Компьютер персональный - 5шт,

ИБП APC Back-UPS 500VA - 5шт,

Настольный спикерфон Plantronocs Calistro 620 - 4 шт,

Документ камера Aver Media Aver Vision U15- 5шт,

Графический планшетWacomIntuosPTH-851 - 3шт,

Веб-камера Logitech HD Pro C920 Lod-960-000769- 4шт,

Система настольная акустическая Genius SW-S2/1 200RMS - 4 шт,

Видеокамера купольная Praxis PP-2010L 4-9 - 5шт,

Аудиосистема с петличным радио микрофоном Arthur Forty U-960B – 1 шт,

Система интерактивная Smart Board 480 (экран+проектор) - 1 шт,

Поворотная веб-камера с потолочным подвесом Logitech BCC950 loG-960-000867– 1шт,

Комплект для передачи сигнала- 1 шт,

Пульт управления презентацией Logitech Wireless Presenter R 400 - 1 шт,  
Усилитель мощности звуковой волны BOSE -1 шт,  
Компьютер персональный для диспетчера - 1 шт,  
МФУ Canon- 1шт,  
Стереогарнитура (микрофон+наушники) Plantronics Entera)- 4 шт,  
Видеорегистратор с жестким диском - 1 шт,  
Коммутатор доступа Qtech QSW-2800-28TAC - 1 шт. Windows Professional 8 RUOLPNLAE, № лицензии – 63533738, дата покупки – 14.05.2014, срок действия – бессрочно Microsoft Office Professional Plus 2013, № лицензии – 63533553, дата покупки 14.05.2014, срок действия – бессрочно Kaspersky Endpoint Security для бизнеса – Стандартный, № лицензии 1AF2-000451-5712AA16, дата покупки – 21.03.2018, срок действия- 2 года.

2. г. Магнитогорск, ул. Ленина, д.38, ауд. № 335. Центр дистанционных образовательных технологий Стол компьютерный – 10 шт.

Стол письменный – 1 шт.

Стул офисный – 20 шт.

Стул – 15 шт.

Документ-камера Epson – 8 шт.

Источник бесперебойного питания POWERCOMIMD-1500AP – 9 шт.

Камера высокого разрешения – 1 шт.

Компьютер персональный (типб) – 9 шт.

Проектор View Sonic PJD7526W– 1 шт.

Спикерфон настольный Calisto-620 Plantronics – 9 шт.

Веб-камера Logitech C920 – 9 шт.

Система акустическая настольная – 9 шт.

Стереогарнитура (микрофон с шумоподавлением) – 9 шт.

Экран настенный Digis Optimal-C MW DSOC-11032\*2 -1 шт.

## Приложение 1

### Учебно-методическое обеспечение самостоятельной работы обучающихся ТЕМАТИКА КОНТОРОЛЬНЫХ РАБОТ

1. Связь синдрома эмоционального выгорания у педагогов и оценки психологической безопасности образовательной среды.
2. Психологическая безопасность образовательной среды и сохранение здоровья детей и подростков: комплексный подход.
3. Психологическая культура классного руководителя как основа психологической безопасности школьника.
4. Толерантное взаимодействие учащихся как основа психологической безопасности образовательной среды.
5. Условия безопасности образовательной среды в школе полного дня.
6. Создание среды комплексной безопасности в образовательном учреждении 7. Психологическая безопасность образовательной среды вуза.
8. Профилактика виктимной дезадаптации педагогов в условиях небезопасной образовательной среды.
9. Психологическая безопасность личности: отражение опасности, регуляция поведения; отношение человека к опасным (эксвазитным, дестабилизирующим) ситуациям.
10. Стресс. Стадии развития стресса. Фазы адаптации при стрессе. Понятие дистресса.

11. Посттравматическое стрессовое расстройство (ПТСР). Характеристики психической травмы, подвиды ПТСР, стадии формирования постстрессовых нарушений. Критерии диагностики посттравматического стрессового расстройства.

12. Склонность к рискованному поведению. Виды риска.

13. Стратегии совладания. Копинг-адаптация к стрессовым ситуациям. Различие механизма психологической защиты и копингов. Виды копинг-стратегий (адаптивный, относительно адаптивный, дезадаптивный).

14. Защитные установки на уровне межличностных отношений: уход; изгнание; блокировка; управление; замирание; игнорирование.

15. Уровни организации психологической защиты

16. Ресурсы личности. Виды защит от внешних воздействий. Классификация психологических защит (поведенческие особенности по Р.М. Грановской).

17. Антикризисная бригада образовательного учреждения, её состав. Приведите пример плана работы и действий антикризисной бригады.

18. Особенности психологической помощи в подростковом возрасте. Суицидальные состояния у подростков.

19. Безнадзорность и беспризорность. Факторы, обуславливающие появление дезоциализированных несовершеннолетних.

20. Психологическая помощь, попавшим под влияние деструктивных культов. Фазы индокринации. Культовая травма и реабилитация.

21. Информационный стресс и эффективные стратегии совладения с ним.

22. Мотивационные факторы феномена деструктивности.

23. Фанатизм как психологический феномен. Причины, провоцирующие индукцию фанатизма, способы реабилитации подростков.

24. Методологические и теоретические проблемы психологической безопасности образовательной среды.

25. Психологическая безопасность образовательной среды, условия и факторы ее формирования.

26. Диагностика и экспертиза психологической безопасности образовательной среды и психического здоровья ее участников.

27. Моделирование процесса обеспечения психологической безопасности личности в условиях образовательного пространства.

28. Принципы и методы психологической помощи детям и подросткам с посттравматическими стрессовыми расстройствами (жертвы насилия, катастроф, военных действий, террористических актов и других форм социального экстремизма).

29. Профилактика асоциального, деструктивного и суицидального поведения у детей и подростков (ПДН, психологическая служба, здравоохранение, кризисные центры и т.д.).

### **Требования к выполнению контрольной работы**

Контрольная работа выполняется в форме реферата.

Реферат – первая ступень на пути освоения навыков проведения научно-исследовательской работы. Он представляет собой научно-исследовательскую работу теоретического характера, первый шаг на пути к дипломному проектированию.

Реферат содержит название, оглавление, введение, основную часть, выводы, заключение и список использованной литературы. Название реферата располагается на титульном листе. В названии должна быть отражена суть рассматриваемой проблемы. В нем содержатся ключевые слова (наименования психологических понятий и явлений), связанные с изучаемой проблемой, и указания на тематические рамки, которыми вы собираетесь ограничиться в работе.

Во введении рассматривается актуальность темы с точки зрения современной науки, нынешнего состояния общества и культуры, указывается место обозначенной проблемы среди других, как частных, так и более общих, а также избранное вами направление ее рассмотрения. Введение оканчивается формулированием цели и задач вашего исследования. Цель реферата

может заключаться в том, чтобы обобщить или сравнить различные подходы к рассмотрению проблемы, выявить наименее или наиболее изученные ее стороны, показать основной смысл исследовательского направления, наметить пути его дальнейшего развития. Задачи (их может быть несколько) отражают более детальное рассмотрение цели. В качестве задач могут выступать: анализ литературы по избранной теме, сравнение различных подходов к решению проблемы, исторический обзор, описание основных понятий исследования и т.д.

Основная часть посвящена самому исследованию. В ней, в соответствии с поставленными задачами, раскрывается тема реферата. Здесь нужно проследить пути решения поставленной проблемы. Это делается с помощью цитирования и пересказа текста используемых вами литературных источников.

При подготовке реферата студент должен научиться выделять главное в текстах первоисточников, с которыми работает аспирант. Для написания основной части требуется особенно тщательно выделять из прочитанных научных текстов главные положения, относящиеся к проблеме, а затем кратко, логично и литературно грамотно их излагать. С этой целью полезно идти от общего к частному: название и ключевые понятия теории, ее автор, когда была предложена и почему, к каким результатам привела, кем и как критиковалась, кто дополнял и развивал ее, каково современное состояние проблемы. Основная часть может представлять собой цельный текст, а может состоять из нескольких параграфов, начинающихся пронумерованным подзаголовками. Для иллюстрации основного содержания можно использовать рисунки, схемы, графики, таблицы.

Выводы завершают основную часть. В них кратко излагаются основные результаты работы по пунктам, соответствующим задачам исследования и отражается ваше мнение о результатах сравнения или обобщения позиций авторов. В выводах должно быть показано, что цель вашего исследования достигнута.

Заключение представляет собой общий итог работы с кратким перечислением выполненных этапов исследования. Здесь же указаны пути дальнейшего исследования проблемы, возможности практического применения полученных результатов и т.п.

**Оформление:** Поля: верхнее, нижнее и правое – 2 см, левое – 3 см; интервал *полуторный*; отступ 1,25; размер (кегель) – 14; тип – Times New Roman; стиль Обычный. Объем работы 20 страниц. Список литературы состоит из 10-15 источников, литература за последние 5-10 лет.

### **Критерии оценки контрольной работы**

При оценке содержания реферата используются следующие критерии:

- умение сформулировать цель работы;
- умение подобрать научную литературу по теме;
- полнота и логичность раскрытия темы;

### **РАЗДЕЛ 1.**

#### **Составь словарь терминов:**

Безопасность государства  
Безопасность личности  
Безопасность социальных систем  
Безопасность общества  
Безопасность существования человека  
Безопасность нации  
Интересы безопасности  
Интересы личности  
Качество жизни человека  
Социальная безопасность  
Стандарт безопасности

### **РАЗДЕЛ 2.**

#### **Составь словарь терминов:**

Внушение  
Эмоциональное заражение  
Суггестия  
Стиль педагогического общения  
Механизм социализации  
Основные свойства социальной нормы  
Аутодеструктивное поведение  
Делинквентное поведение  
Зависимое поведение  
Гедонистическая мотивация  
Субмиссивная мотивация  
Псевдокультурная мотивация  
Гемблинг

### **РАЗДЕЛ 3.**

Проанализируйте предложенные ниже ситуации с точки зрения психологической безопасности образовательного процесса в школе

#### **Задача 1**

Работая с первым классом, учительница заметила, что у ребят пропадает то одна, то другая вещь. Это вызвало тревогу в классе, зазвучали жалобы, стала развиваться атмосфера подозрительности и недоверия. Учительнице необходимо было пресечь пропажи и найти того, кто присваивает чужое.

На уроке учительница раздала ученикам по спичке и попросила, чтобы они положили ее на одну ладонь и прикрыли другой ладонью. После это уверенно и громко сказала, что очень скоро спичка вырастет у того, кто взял чужую ручку. Для проверки она принялась подходить к каждому и просила

показать его спичку. Подойдя к Коле, обнаружила, что его спичка сломана.

— Почему у тебя спичка сломана? — спросила учительница.

— Я ее поломал, чтобы она не росла, — ответил мальчик.

Так был выявлен тот, кто брал чужие вещи.

Вопросы и задания

1. Что дальше должна сделать учительница?
2. Почему такое решение задачи оказалось возможным?

#### **Задача 2**

В начале второй четверти учитель предлагает ученикам первого класса: «Давайте я вас расскажу так, чтобы мне было удобно с вами работать. Те, кто получил 3 или более низкую оценку, сядьте, пожалуйста, в ряд справа от меня. А те, кто получил другие отметки, сядьте, пожалуйста, слева от меня.

Для чего? Дело в том, что как только ты получишь уже не 3, а 5, я тебя пересаживаю в другой ряд, а как только станешь снова получать оценки ниже 4, я пересаживаю тебя обратно. Эта игра в движение будет наглядно показывать ваши успехи и не

удачи в учебе! Те ребята, кто сидит справа, больше нуждаются в моей помощи и помощи одноклассников. Они должны заниматься прилежнее, изменить отношение к своей работе в школе и дома».

Вопросы и задания

1. Проанализируйте предложение учителя (определите его достоинства и недостатки).
2. Можно ли перенести этот прием на подростков?
3. Какие закономерности учитывает педагог при стимулировании к учебе?

### **РАЗДЕЛ 4.**

Проанализируйте предложенные ниже ситуации с точки зрения психологической безопасности образовательного процесса в школе

**Задача 1.** В одной из школ вспыхнули мальчишечьи бои. Почти каждый день после уроков подростки собирались во дворе школы и под возгласы зрителей начинали выяснять отношения посредством кулачных боев. В результате дети возвращались домой с синяками, в разорванной одежде, а родители приходили в школу с жалобами. Проблема обсуждалась на классных часах с ребятами и на родительских собраниях. Однако ситуация не менялась. Какие меры можно предпринять?

**Задача 2.** А.С. Макаренко считал, что человека надо не лепить, а ковать. Это значит — хорошенько разогреть, а потом бить молотком. Не в прямом смысле, конечно, а создать такую цепь трудностей, в результате преодоления которых характер закалится и воспитается непременно хороший человек. Согласны ли Вы с этим утверждением? Аргументируйте свой ответ.

**Задача 3.** В школе появилось давно забытое увлечение — стрельба из рогаток. Стреляли по всему, что видели: по окнам, прохожим, изоляторам на столбах, прожекторам. Рогатками оказалась вооружена целая армия мальчишек. Какие меры можно предпринять?

## РАЗДЕЛ 5.

**Задача 1.** Десятилетнего мальчика в течение нескольких месяцев соученики-пятиклассники травили исключительно психологическими способами: высмеивали при неудачных ответах, дразнили при проявлении легкого заикания, объявляли ему бойкот и т. д. Затем после уроков группа мальчиков в присутствии остальных одноклассников совершила над ним насилие, стащив с него штаны и нижнее белье. Ребенок в шоковом состоянии убежал из школы и был с трудом задержан на оживленном перекрестке случайно оказавшейся там матерью. Мальчик находился в двух метрах от проезжавшего с большой скоростью автобуса. Его состояние мать описывала как «амок», или «зомби». Через три недели у ребенка выявились классические симптомы посттравматического стрессового расстройства.

Задания:

1. Проанализируйте ситуацию.
2. Определите круг лиц, ответственных за сложившуюся ситуацию.
3. Спрогнозируйте последствия невмешательства в ситуацию.
4. Предложите меры и технологии по психосоциальной реабилитации жертвы насилия.

**Задача 2.** Четырнадцатилетний Денис учится в кадетском классе, поступить туда было его мечтой, поскольку с детства собирался продолжить семейную династию – стать офицером. С удовольствием изучает иностранные языки, неплохо играет на фортепиано, осваивает классическую гитару и флейту, на «ты» с компьютером. Один из лучших учеников в классе. Несмотря на успешную учебу, у Дениса не складываются отношения с одноклассниками. Невысокого роста, хрупкого телосложения, уже несколько лет он подвергается травле со стороны группы физически более развитых парней, которые верховодят в классе.

У Дениса немало друзей вне школы, но среди одноклассников их у него нет, ждать поддержки не от кого. Часть ребят из класса сочувствовали ему, но открыто проявить солидарность не решались. Заботливая мама Дениса, тщательно отслеживающая его успеваемость, регулярно посещала школу, беседовала с учителями, но даже не подозревала о трудностях сына. Родители снисходительно относились к синякам, ссадинам, рваным штанам – парень растет. Денис же стыдился рассказать им о своих проблемах, считал невозможным признаться в собственной слабости.

Задания:

1. Проанализируйте ситуацию.
2. Определите круг лиц, ответственных за сложившуюся ситуацию.
3. Определите возможные причины насилия в отношении Дениса.
4. Спрогнозируйте последствия невмешательства в ситуацию.
5. Предложите меры и технологии по психосоциальной реабилитации жертвы насилия.



**а) Планируемые результаты обучения и оценочные средства для проведения промежуточной аттестации:**

Код индикатора	Индикатор достижения компетенций	Оценочные средства
ПК-2: Способен к реализации психолого-педагогического сопровождения детей и их семей в условиях образовательного процесса		
ПК-2.1:	Проводит психологическую диагностику детей и их семей в условиях образовательного процесса	<p>Анкета-опросник для учителей «Психологическая диагностика образовательной среды»</p> <p>Анкета-опросник для родителей «Психологическая диагностика образовательной среды»</p> <p>Анкета-опросник для учеников «Психологическая диагностика образовательной среды»</p>
ПК-2.2:	Осуществляет психолого-педагогическое консультирование субъектов образовательного процесса	Составление памятки учителям и родителям по обеспечению безопасности детей
ПК-2.3:	Организует и реализует профилактическую деятельность, направленную на укрепление психологического здоровья обучающихся в условиях образовательного процесса	<p>Проанализируйте предложенные ниже ситуации с точки зрения психологической безопасности образовательного процесса в школе</p> <p>Задача 1</p> <p>Работая с первым классом, учительница заметила, что у ребят пропадает то одна, то другая вещь. Это вызвало тревогу в классе, зазвучали жалобы, стала развиваться атмосфера подозрительности и недоверия. Учительнице необходимо было пресечь пропажи и найти того, кто присваивает чужое.</p> <p>На уроке учительница раздала ученикам по спичке и спросила, чтобы они положили ее на одну ладонь и приложили другой ладонью. После это уверенно и громко сказала, что очень скоро спичка вырастет у того, кто взял чужую ручку. Для проверки она принялась подходить к каждому и просила показать его спичку. Подойдя к Коле, обнаружила, что его спичка сломана.</p> <p>— Почему у тебя спичка сломана? — спросила учительница.</p> <p>— Я ее поломал, чтобы она не росла, — ответил мальчик.</p> <p>Так был выявлен тот, кто брал чужие вещи.</p> <p>Вопросы и задания</p>

1. Что дальше должна сделать учительница?
2. Почему такое решение задачи оказалось возможным?

#### Задача 2

В начале второй четверти учитель предлагает ученикам первого класса: «Давайте я вас расскажу так, чтобы мне было удобно с вами работать. Те, кто получил 3 или более низкую оценку, сядьте, пожалуйста, в ряд справа от меня. А те, кто получил другие отметки, сядьте, пожалуйста, слева от меня.

Для чего? Дело в том, что как только ты получишь уже не 3, а 5, я тебя пересаживаю в другой ряд, а как только станешь снова получать оценки ниже 4, я пересаживаю тебя обратно. Эта игра в движение будет наглядно показывать ваши успехи и не

удачи в учебе! Те ребята, кто сидит справа, больше нуждаются в моей помощи и помощи одноклассников. Они должны заниматься прилежнее, изменить отношение к своей работе в школе и дома».

#### Вопросы и задания

1. Проанализируйте предложение учителя (определите его достоинства и недостатки).
2. Можно ли перенести этот прием на подростков?
3. Какие закономерности учитывает педагог при стимулировании к учебе?

### РАЗДЕЛ 4.

Проанализируйте предложенные ниже ситуации с точки зрения психологической безопасности образовательного процесса в школе

**Задача 1.** В одной из школ вспыхнули мальчишеские бои. Почти каждый день после уроков подростки собирались во дворе школы и под возгласы зрителей начинали выяснять отношения посредством кулачных боев. В результате дети возвращались домой с синяками, в разорванной одежде, а родители приходили в школу с жалобами. Проблема обсуждалась на классных часах с ребятами и на родительских собраниях. Однако ситуация не менялась. Какие меры можно предпринять?

**Задача 2.** А.С. Макаренко считал, что человека надо не лепить, а ковать. Это значит — хорошенько разогреть, а потом бить молотком. Не в прямом смысле, конечно, а создать такую цепь трудностей, в результате преодоления которых характер закалится и воспитается непременно хороший человек. Согласны ли Вы с этим утверждением? Аргументируйте свой ответ.

**Задача 3.** В школе появилось давно забытое увлечение — стрельба из рогаток. Стреляли по всему, что видели: по окнам, прохожим, изоляторам на столбах, прожекторам. Рогатками оказалась вооружена целая армия мальчишек. Какие меры можно предпринять?

## РАЗДЕЛ 5.

**Задача 1.** Десятилетнего мальчика в течение нескольких месяцев соученики-пятиклассники травили исключительно психологическими способами: высмеивали при неудачных ответах, дразнили при проявлении легкого заикания, объявляли ему бойкот и т. д. Затем после уроков группа мальчиков в присутствии остальных одноклассников совершила над ним насилие, стащив с него штаны и нижнее белье. Ребенок в шоковом состоянии убежал из школы и был с трудом задержан на оживленном перекрестке случайно оказавшейся там матерью. Мальчик находился в двух метрах от проезжавшего с большой скоростью автобуса. Его состояние мать описывала как «амок», или «зомби». Через три недели у ребенка выявились классические симптомы посттравматического стрессового расстройства.

Задания:

5. Проанализируйте ситуацию.
6. Определите круг лиц, ответственных за сложившуюся ситуацию.
7. Спрогнозируйте последствия невмешательства в ситуацию.
8. Предложите меры и технологии по психосоциальной реабилитации жертвы насилия.

**Задача 2.** Четырнадцатилетний Денис учится в кадетском классе, поступить туда было его мечтой, поскольку с детства собирался продолжить семейную династию – стать офицером. С удовольствием изучает иностранные языки, неплохо играет на фортепиано, осваивает классическую гитару и флейту, на «ты» с компьютером. Один из лучших учеников в классе. Несмотря на успешную учебу, у Дениса не складываются отношения с одноклассниками. Невысокого роста, хрупкого телосложения, уже несколько лет он подвергается травле со стороны группы физически более развитых парней, которые верховодят в классе.

У Дениса немало друзей вне школы, но среди одноклассников их у него нет, ждать поддержки не от кого. Часть ребят из класса сочувствовали ему, но открыто проявить солидарность не решались. Заботливая мама Дениса, тщательно отслеживающая его успеваемость, регулярно посещала школу, беседовала с учителями, но даже не подозревала о трудностях сына. Родители снисходительно относились к синякам, ссадинам, рваным штанам – парень растет. Денис же стыдился рассказать им о своих проблемах, считал невозможным признаться в собственной слабости.

Задания:

6. Проанализируйте ситуацию.
7. Определите круг лиц, ответственных за сложившуюся ситуацию.
8. Определите возможные причины насилия в отношении Дениса.
9. Спрогнозируйте последствия невмешательства в ситуацию.

		10. Предложите меры и технологии по психосоциальной реабилитации жертвы насилия.
--	--	--

**Критерии оценки** (в соответствии с формируемыми компетенциями и планируемыми результатами обучения):

– на оценку **«отлично»** – магистрант должен показать высокий уровень знаний не только на уровне воспроизведения и объяснения информации, но и интеллектуальные навыки решения проблем и задач, нахождения уникальных ответов к проблемам, оценки и вынесения критических суждений;

– на оценку **«хорошо»** – магистрант должен показать знания не только на уровне воспроизведения и объяснения информации, но и интеллектуальные навыки решения проблем и задач, нахождения уникальных ответов к проблемам;

– на оценку **«удовлетворительно»** – магистрант должен показать знания на уровне воспроизведения и объяснения информации, интеллектуальные навыки решения простых задач;

– на оценку **«неудовлетворительно»** – магистрант не может показать знания на уровне воспроизведения и объяснения информации, не может показать интеллектуальные навыки решения простых задач.