



МИНИСТЕРСТВО НАУКИ И ВЫСШЕГО ОБРАЗОВАНИЯ  
РОССИЙСКОЙ ФЕДЕРАЦИИ

Федеральное государственное бюджетное образовательное учреждение  
высшего образования  
«Магнитогорский государственный технический университет им. Г.И. Носова»



УТВЕРЖДАЮ  
Директор ИСАиИ  
О.С. Логунова

01.03.2021 г.

**РАБОЧАЯ ПРОГРАММА ПРАКТИКИ/НИР**

***УЧЕБНАЯ - ОЗНАКОМИТЕЛЬНАЯ ПРАКТИКА***

Направление подготовки (специальность)  
08.04.01 Строительство

Направленность (профиль/специализация) программы  
Теория и проектирование зданий и сооружений с использованием современных систем  
BIM моделирования

Уровень высшего образования - магистратура


Форма обучения  
очная

Институт/ факультет	Институт строительства, архитектуры и искусства
Кафедра	Проектирования зданий и строительных конструкций
Курс	1
Семестр	1


Магнитогорск  
2021 год

Рабочая программа составлена на основе ФГОС ВО - магистратура по направлению подготовки 08.04.01 Строительство (приказ Минобрнауки России от 31.05.2017 г. № 482)

Рабочая программа рассмотрена и одобрена на заседании кафедры Проектирования зданий и строительных конструкций  
18.02.2021, протокол № 5

Зав. кафедрой  В.Б. Гаврилов


Рабочая программа одобрена методической комиссией ИСАиИ  
01.03.2021 г. протокол № 4

Председатель  О.С. Логунова

Рабочая программа составлена:

зав. кафедрой ПЗиСК, канд. техн. наук  В.Б. Гаврилов

Рецензент:

Директор ООО "НПО Надежность", канд. техн. наук  И.В. Матвеев

## Лист актуализации программы

---

Программа пересмотрена, обсуждена и одобрена для реализации в 2022 - 2023 учебном году на заседании кафедры Проектирования зданий и строительных конструкций

Протокол от \_\_\_\_\_ 20\_\_ г. № \_\_\_\_  
Зав. кафедрой \_\_\_\_\_ В.Б. Гаврилов

---

Программа пересмотрена, обсуждена и одобрена для реализации в 2023 - 2024 учебном году на заседании кафедры Проектирования зданий и строительных конструкций

Протокол от \_\_\_\_\_ 20\_\_ г. № \_\_\_\_  
Зав. кафедрой \_\_\_\_\_ В.Б. Гаврилов

## 1 Цели практики/НИР

- ознакомление с деятельностью организаций, осуществляющих проектирование, экспертизу и другие процессы, связанные с объектами капитального строительства;
- изучение организационной структуры строительной или проектной организации, ее техническим оснащением, спецификой выполняемых работ, технологическими процессами, входящими в производственный цикл;
- получение профессиональных навыков работы в коллективе.

## 2 Задачи практики/НИР

В результате прохождения данной практики обучающийся должен приобрести следующие практические навыки и умения:

- знать основные научно-технические проблемы в сфере капитального строительства и перспективы развития строительной индустрии;
- знать предназначение различных строительных машин и механизмов, оборудования и инструментов, строительных конструкций;
- знать специфику различных строительно-монтажных работ: подготовительных, земляных, каменных, бетонных, монтажных, кровельных, отделочных и других;
- уметь эффективно применять различные материалы при проектировании несущих и ограждающих конструкции, а также изделий.

## 3 Место практики/НИР в структуре образовательной программы

Для прохождения практики/НИР необходимы знания (умения, владения), сформированные в результате изучения дисциплин/ практик:

Математика

Физика

Начертательная геометрия и компьютерная графика

Инженерная геодезия

Инженерная геология

Знания (умения, владения), полученные в процессе прохождения практики/НИР будут необходимы для изучения дисциплин/практик:

Методология и методы научного исследования

Организация проектно-исследовательской деятельности

Обследование, испытание и оценка технического состояния строительных конструкций, зданий и сооружений

Теория и практика архитектурно-конструктивного проектирования зданий и сооружений

Информационное моделирование (ВМ технологии) строительных конструкций, зданий и сооружений

## 4 Место проведения практики/НИР

г. Магнитогорск

Способ проведения практики/НИР: стационарная

Практика/НИР осуществляется дискретно

## 5 Компетенции обучающегося, формируемые в результате прохождения практики/НИР и планируемые результаты обучения

В результате прохождения практики/НИР обучающийся должен обладать следующими компетенциями:

Код индикатора	Индикатор достижения компетенции
----------------	----------------------------------

УК-5 Способен анализировать и учитывать разнообразие культур в процессе межкультурного взаимодействия	
УК-5.1	Ориентируется в межкультурных коммуникациях на основе анализа смысловых связей современной поликультуры и полиязычия
УК-5.2	Владеет навыками толерантного поведения при выполнении профессиональных задач
ОПК-2 Способен анализировать, критически осмысливать и представлять информацию, осуществлять поиск научно-технической информации, приобретать новые знания, в том числе с помощью информационных технологий	
ОПК-2.1	Осуществляет сбор и проводит систематизацию научно-технической информации о рассматриваемом объекте, в т.ч. с использованием информационных технологий
ОПК-2.2	Оценивает достоверность научно-технической информации о рассматриваемом объекте
ОПК-2.3	Использует средства прикладного программного обеспечения для обоснования результатов решения задачи профессиональной деятельности

## 6. Структура и содержание практики/НИР

Общая трудоемкость практики/НИР составляет 6 зачетных единиц 216 акад. часов, в том числе:

- контактная работа – 7,3 акад. часов;
- самостоятельная работа – 208,7 акад. часов;
- в форме практической подготовки – 216 акад. часов.

№ п/п	Разделы (этапы) и содержание практики	Семестр	Виды работ на практике, включая самостоятельную работу	Код компетенции
1.	Подготовительный этап	1	Организационное собрание. Инструктаж по технике безопасности	
2.	Работа стажером в организации, осуществляющей деятельность в области строительства	1	<ul style="list-style-type: none"> <li>- изучение структуры проектной (экспертной) организации;</li> <li>- выполнение порученных функций как стажера на рабочем месте;</li> <li>- изучение документации, используемой проектной организацией при осуществлении деятельности;</li> <li>- изучение документации на объекты проектирования, находящихся в работе на момент прохождения практики;</li> <li>- посещение объектов проектирования под руководством ответственного лица со стороны проектной (экспертной) организации;</li> <li>- подбор материалов для составления отчета по практике</li> </ul>	УК-5.1, ОПК-2.1
3.	Экскурсии	1	<p>Производственный инструктаж. Прослушивание вводного инструктажа по охране труда (для производственных подразделений ПАО «ММК» и организаций Группы ПАО «ММК»).</p> <p>Посещение объектов города, находящихся в стадии строительства или реконструкции:</p> <ul style="list-style-type: none"> <li>- современные строящиеся здания и сооружения различных типов (строительные площадки по возведению жилых крупнопанельных, крупноблочных, кирпичных, сборно-монолитных зданий; гражданских зданий; промышленных зданий и сооружений);</li> <li>- реконструируемые объекты промышленного и гражданского назначения</li> </ul>	ОПК-2.1, ОПК-2.2
4.	Подготовка отчета по практике	1	Подготовка материалов по деятельности организации, осуществляющей деятельность	УК-5.2, ОПК-2.1, ОПК-2.3

		<p>в области строительства. Анализ полученной информации по одному из объектов, проектируемых проектной (экспертной) организацией. Анализ информации, полученной на экскурсиях. Подготовка и оформление отчета по практике</p>	
--	--	--	--

## 7 Оценочные средства для проведения промежуточной аттестации по практике/НИР

Представлены в приложении 1.

## 8 Учебно-методическое и информационное обеспечение практики/НИР

### а) Основная литература:

1. Гилязидинова, Н.В. Технологические процессы в строительстве: Фонд оценочных средств [Электронный ресурс] : учебное пособие / Н.В. Гилязидинова, Н.Ю. Рудковская, Т.Н. Санталова. — Электрон. дан. — Кемерово : КузГТУ имени Т.Ф. Горбачева, 2016. — 142 с. — Режим доступа: <https://e.lanbook.com/book/115105>. — Загл. с экрана.

2. Кулаков, Ю.Н. Инновационный подход к организации и управлению строительной отраслью мегаполиса. Ч. 1. Концепция сбалансированного развития экономики строительной отрасли мегаполиса / Кулаков Ю.Н. - М. : Издательство МИСИ - МГСУ, 2017. - 174 с. (Библиотека научных разработок и проектов НИУ МГСУ) - ISBN 978-5-7264-1538-3 - Текст : электронный // ЭБС "Консультант студента" : [сайт]. - URL : <https://www.studentlibrary.ru/book/ISBN9785726415383.html> (дата обращения: 02.09.2020). - Режим доступа : по подписке.

### б) Дополнительная литература:

Белецкий, Б. Ф. Технология и механизация строительного производства : учебник / Б. Ф. Белецкий. — 4-е изд., стер. — Санкт-Петербург : Лань, 2011. — 752 с. — ISBN 978-5-8114-1256-3. — Текст : электронный // Лань : электронно-библиотечная система. — URL: <https://e.lanbook.com/book/9461> (дата обращения: 02.09.2020). — Режим доступа: для авториз. пользователей.

### в) Методические указания:

СМК-О-ПВД-01-16. Положение по виду деятельности. О практике обучающихся, осваивающих основные образовательные программы высшего образования. Магнитогорск: ГОУ ВО «МГТУ им. Г.И. Носова», 2016 – 33 с.

### г) Программное обеспечение и Интернет-ресурсы:

#### Программное обеспечение

Наименование ПО	№ договора	Срок действия лицензии
MS Windows 7	Д-1227-18 от 08.10.2018	11.10.2021
MS Office 2007	№ 135 от 17.09.2007	бессрочно
Autodesk	учебная версия	бессрочно

#### Профессиональные базы данных и информационные справочные системы

Название курса	Ссылка
Электронная база периодических изданий East View	<a href="https://dlib.eastview.com/">https://dlib.eastview.com/</a>
Национальная информационно-аналитическая система	URL:
Поисковая система Академия Google (Google Scholar)	URL: <a href="https://scholar.google.ru/">https://scholar.google.ru/</a>
Информационная система - Единое окно доступа к	URL: <a href="http://window.edu.ru/">http://window.edu.ru/</a>
Федеральное государственное бюджетное учреждение «Федеральный институт промышленной собственности»	URL: <a href="http://www1.fips.ru/">http://www1.fips.ru/</a>



## **9 Материально-техническое обеспечение практики/НИР**

Материально-техническое обеспечение строительных и проектных организаций; предприятий строительной индустрии, строительного-монтажных организаций позволяет в полном объеме реализовать цели и задачи ознакомительной практики и сформировать соответствующие компетенции.

Аудитории для самостоятельной работы (компьютерные классы; читальные залы библиотеки) оснащены персональными компьютерами с пакетом MS Office, выходом в Интернет и с доступом в электронную информационно-образовательную среду университета»

Оценочные средства для проведения промежуточной аттестации

а) Планируемые результаты обучения и оценочные средства для проведения промежуточной аттестации:

Структурный элемент компетенции	Планируемые результаты обучения	Оценочные средства
<b>УК-5: Способен анализировать и учитывать разнообразие культур в процессе межкультурного взаимодействия</b>		
УК-5.1	Ориентируется в межкультурных коммуникациях на основе анализа смысловых связей современной поликультуры и полиязычия	Отчет по практике, результаты анализа структуры работы организации, работа с организационно-правовыми документами. Наличие в отчете сведений о конкурентоспособности выпускаемой организацией продукции, анализ спроса и потребительских предпочтений
УК-5.2	Владеет навыками толерантного поведения при выполнении профессиональных задач	Текст отчета по практике, содержащий сведения о материально-технической базе предприятия, основных технологических операциях, контроле качества сырья, продукции, изделий

Структурный элемент компетенции	Планируемые результаты обучения	Оценочные средства
<b>ОПК-2: Способен анализировать, критически осмысливать и представлять информацию, осуществлять поиск научно-технической информации, приобретать новые знания, в том числе с помощью информационных технологий</b>		
ОПК-2.1	Осуществляет сбор и проводит систематизацию научно-технической информации о рассматриваемом объекте, в т.ч. с использованием информационных технологий	Отчет по практике, содержащий конструктивное описание всех объектов, посещаемых при экскурсии.
ОПК-2.2	Оценивает достоверность научно-технической информации о рассматриваемом объекте	<p>Вопросы к защите отчета:</p> <ol style="list-style-type: none"> <li>1. Перечень основных нормативно-технических документов в строительстве, сведения о градостроительном кодексе, техническом регламенте о безопасности зданий и сооружений.</li> <li>2. Какие жизненные циклы присущи строительным объектам. Оптимальная продолжительность жизненных циклов.</li> <li>3. Раскрыть понятие механическая прочность объектов капитального строительства.</li> <li>4. Основные требования нормативно-правовых и нормативно-технических документов, предъявляемые к проведению технической экспертизы и технического обследования конструкций, зданий и сооружений.</li> <li>5. Перечень основных нормативно-технических документов по безопасному производству работ в строительстве.</li> <li>6. Статус нормативны хдокументов, применяемых в строительстве и отраслях, смежных со строительством</li> </ol>
ОПК-2.3	Использует средства прикладного программного обеспечения для обоснования результатов решения задачи профессиональной деятельности	Отчет по практике, использование нормативно-правовых и нормативно-технических документов, регулирующих деятельность в области строительства, строительной индустрии и жилищно-коммунального хозяйства для решения задачи профессиональной деятельности. Библиографический список.

## **б) Порядок проведения промежуточной аттестации, показатели и критерии оценивания:**

Промежуточная аттестация по ознакомительной практике имеет целью определить степень достижения запланированных результатов обучения и проводится в форме зачета с оценкой.

Зачет с оценкой выставляется обучающемуся за подготовку и защиту отчета по практике. Подготовка отчета выполняется обучающимся самостоятельно под руководством преподавателя. При написании отчета обучающийся должен показать свое умение работать с нормативным материалом и литературными источниками, а также возможность систематизировать и анализировать фактический материал и самостоятельно творчески его осмысливать.

В процессе написания отчета обучающийся должен разобраться в теоретических вопросах, самостоятельно проанализировать практический материал, разобрать и обосновать практические предложения.

Отчет и альбом являются основными документами, характеризующими работу студента во время практики. Оценивается работа каждого студента, поэтому не допускается оформление одного отчета двумя и более учащимися.

На протяжении всего периода прохождения практики обучающийся должен вести дневник по практике, который будет являться приложением к отчету.

Готовый отчет сдается на проверку преподавателю не позднее 3-х дней до окончания практики. Преподаватель, проверив отчет, может возвратить его для доработки вместе с письменными замечаниями. Обучающийся должен устранить полученные замечания и публично защитить отчет.

Вопросы, подлежащие изучению:

- организация строительных площадок при возведении различных зданий и сооружений (расположение временных зданий и сооружений, основных строительных машин и механизмов, складских площадок, временных дорог на строительных площадках, организацией рабочих мест, освещением рабочих мест и площадок, вопросами техники безопасности и охраны труда);

- применяемые строительные машины и механизмы;

- конструктивные решения зданий и сооружений;

- производство различных строительных материалов, конструкций и изделий;

- технология производства основных строительных работ (земляных, свайных, каменных, бетонных, монтажных, кровельных, отделочных);

- мероприятия по охране и улучшению окружающей среды.

Общее число экскурсий зависит от выбора в текущем году конкретных объектов руководителем практики. Во время экскурсий студенты должны обращать внимание на объемно-планировочные решения зданий и сооружений; строительные материалы, конструкции и изделия; используемые строительные машины и механизмы, оборудование и инструменты. Следует также получить представление по специфике строительно-монтажных работ (подготовительных, земляных, дорожных, кровельных, сантехнических, отделочных и других), организации охраны труда и техники безопасности, противопожарных мероприятий.

Каждым студентом составляется отчет по практике. Готовый отчет сдается на проверку преподавателю не позднее 3-х дней до окончания практики. Преподаватель, проверив отчет, может возвратить его для доработки вместе с письменными замечаниями. Обучающийся должен устранить полученные замечания и публично защитить отчет.

## Содержание отчета

Состав отчета	Общие требования к содержанию разделов отчета
Титульный лист	Оформить в соответствии с методическими указаниями, обязательно наличие подписей студента и руководителя практики от предприятия (с указанием Ф.И.О., должности)
Содержание	С указанием страниц
Введение	Кратко изложить цель и задачи практики, указать место и сроки прохождения данной практики (наименование, организационно-правовая форма и местоположение предприятия, юридический адрес, информационный сайт); отметить, на каких предприятиях ранее осуществлялась подготовка
Основная часть	Текст рекомендуется сопровождать поясняющими схемами, графиками, фотографиями, приветствуется информация в табличной форме; изложить индивидуальное задание (при наличии такового) отразить выполнение программы практики можно в форме дневника или оформить пояснительную записку, в которой следует раскрыть рекомендуемые вопросы, учитывая специфику предприятия)
Заключение	Стоит отметить, какой опыт дала практика, чему научился студент, чем заинтересовался, какие знания, полученные в университете, особенно пригодились; отразить свою точку зрения относительно необходимости постоянной самостоятельной работы по повышению своей квалификации; высказать свое мнение относительно организации труда, оборудования, отразить прогрессивные ресурсосберегающие технологии и оборудование, состояние ТБ
Список использованных источников	В соответствии с установленными правилами.
Приложения	Рекомендуется вынести в приложения копии чертежей, рекламно-информационные листы, прайс-листы на оборудование, материалы и тому подобное, если они не являются коммерческой тайной предприятия
Ориентировочный объем отчета 15-25 страниц	

### Показатели и критерии оценивания:

– на оценку **«отлично»** (5 баллов) – обучающийся представляет отчет, в котором в полном объеме раскрыто содержание задания; текст излагается последовательно и логично с применением актуальных нормативных документов; в отчете дана всесторонняя оценка практического материала; используется творческий подход к решению проблемы; сформулированы экономически обоснованные выводы и предложения. Отчет соответствует предъявляемым требованиям к оформлению.

На публичной защите обучающийся демонстрирует системность и глубину знаний, полученных при прохождении практики; стилистически грамотно, логически правильно излагает ответы на вопросы; дает исчерпывающие ответы на дополнительные вопросы преподавателя; способен обобщить материал, сделать собственные выводы, выразить свое мнение, привести иллюстрирующие примеры.

– на оценку **«хорошо»** (4 балла) – обучающийся представляет отчет, в котором содержание раскрыто достаточно полно, материал излагается с применением актуальных нормативных документов, основные положения хорошо проанализированы, имеются

выводы и экономически обоснованные предложения. Отчет в основном соответствует предъявляемым требованиям к оформлению.

На публичной защите обучающийся демонстрирует достаточную полноту знаний в объеме программы практики, при наличии лишь несущественных неточностей в изложении содержания основных и дополнительных ответов; владеет необходимой для ответа терминологией; недостаточно полно раскрывает сущность вопроса; отсутствуют иллюстрирующие примеры, обобщающее мнение студента недостаточно четко выражено.

– на оценку **«удовлетворительно»** (3 балла) – обучающийся представляет отчет, в котором содержание раскрыты слабо и в неполном объеме, выводы правильные, но предложения являются необоснованными. Материал излагается на основе неполного перечня нормативных документов. Имеются нарушения в оформлении отчета.

На публичной защите обучающийся демонстрирует недостаточно последовательные знания по вопросам программы практики; использует специальную терминологию, но допускает ошибки в определении основных понятий, которые затрудняется исправить самостоятельно; демонстрирует способность самостоятельно, но не глубоко, анализировать материал, раскрывает сущность решаемой проблемы только при наводящих вопросах преподавателя; отсутствуют иллюстрирующие примеры, отсутствуют выводы.

– на оценку **«неудовлетворительно»** (2 балла) – обучающийся представляет отчет, в котором содержание раскрыты слабо и в неполном объеме, выводы и предложения являются необоснованными. Материал излагается на основе неполного перечня нормативных документов. Имеются нарушения в оформлении отчета. Отчет с замечаниями преподавателя возвращается обучающемуся на доработку, и условно допускается до публичной защиты.

На публичной защите обучающийся демонстрирует фрагментарные знания в рамках программы практики; не владеет минимально необходимой терминологией; допускает грубые логические ошибки, отвечая на вопросы преподавателя, которые не может исправить самостоятельно.

– на оценку **«неудовлетворительно»** (1 балл) – обучающийся представляет отчет, в котором очень слабо рассмотрены практические вопросы задания, применяются старые нормативные документы и отчетность. Отчет выполнен с нарушениями основных требований к оформлению. Отчет с замечаниями преподавателя возвращается обучающемуся на доработку, и не допускается до публичной защиты.