




МИНИСТЕРСТВО НАУКИ И ВЫСШЕГО ОБРАЗОВАНИЯ
РОССИЙСКОЙ ФЕДЕРАЦИИ

Федеральное государственное бюджетное образовательное учреждение
высшего образования
«Магнитогорский государственный технический университет им. Г.И. Носова»



УТВЕРЖДАЮ
Директор ИСАиИ
О.С. Логунова

17.02.2020 г.

РАБОЧАЯ ПРОГРАММА ДИСЦИПЛИНЫ

**ОРГАНИЗАЦИЯ, ПЛАНИРОВАНИЕ И УПРАВЛЕНИЕ В
СТРОИТЕЛЬСТВЕ**

Направление подготовки
08.03.01 Строительство

Направленность (профиль/специализация) программы
Промышленное и гражданское строительство

Уровень высшего образования - бакалавриат

Форма обучения
очная

Институт/ факультет	Институт строительства, архитектуры и искусства
Кафедра	Строительного производства
Курс	3, 4
Семестр	6, 7

Магнитогорск
2020 год

Рабочая программа составлена на основе ФГОС ВО - бакалавриат по направлению подготовки 08.03.01 Строительство (приказ Минобрнауки России от 31.05.2017 г. № 481)

Рабочая программа рассмотрена и одобрена на заседании кафедры Строительного производства

10.02.2020, протокол № 7

Зав. кафедрой _____ М.Б. Пермяков

Рабочая программа одобрена методической комиссией ИСАиИ
17.02.2020 г. протокол № 5

Председатель _____ О.С. Логунова

Согласовано:

Зав. кафедрой Проектирования зданий и строительных конструкций

_____ В.Б. Гаврилов

Рабочая программа составлена:

доцент кафедры СП, канд. техн. наук _____

Д.Д. Хамидулина

Рецензент:

начальник управления экономики

и технологии строительства ОАО «Магнитострой», _____

Ю.Ю. Журавлёв

Лист актуализации рабочей программы

Рабочая программа пересмотрена, обсуждена и одобрена для реализации в 2020 - 2021 учебном году на заседании кафедры Строительного производства

Протокол от 10 февраля 2020 г. № 7
Зав. кафедрой _____ М.Б. Пермяков

Рабочая программа пересмотрена, обсуждена и одобрена для реализации в 2021 - 2022 учебном году на заседании кафедры Строительного производства

Протокол от 2 сентября 2020 г. № 1
Зав. кафедрой _____ М.Б. Пермяков

1 Цели освоения дисциплины

Целью освоения дисциплины «Организация, планирование и управление в строительстве» состоит в подготовке квалифицированных специалистов и организаторов строительного производства, знающих теоретические основы организации и планирования строительного производства и умеющих их использовать в практической деятельности в строительных организациях.

2 Место дисциплины в структуре образовательной программы

Дисциплина Организация, планирование и управление в строительстве входит в часть учебного плана формируемую участниками образовательных отношений образовательной программы.

Для изучения дисциплины необходимы знания (умения, владения), сформированные в результате изучения дисциплин/ практик:

Основы архитектуры и строительных конструкций

Технологические процессы в строительстве

Механизация в строительстве

Строительные материалы

Безопасность жизнедеятельности

Инженерное обеспечение строительства (геодезия, геология)

Инженерные системы и оборудование зданий

Основы организации строительного производства

Архитектура зданий

Основы технологии возведения зданий

Основы проектирования инженерных сооружений

Знания (умения, владения), полученные при изучении данной дисциплины будут необходимы для изучения дисциплин/практик:

Подготовка к процедуре защиты и защита выпускной квалификационной работы

3 Компетенции обучающегося, формируемые в результате освоения дисциплины и планируемые результаты обучения

В результате освоения дисциплины «Организация, планирование и управление в строительстве» обучающийся должен обладать следующими компетенциями:

Код индикатора	Индикатор достижения компетенции
ПК-4 Способность разрабатывать проект производства работ в соответствии с требованиями строительных норм и правил, определять потребности строительного производства в материально-технических и трудовых ресурсах	
ПК-4.1	Разрабатывает проект производства работ в соответствии с требованиями строительных норм и правил
ПК-6 Способность организовывать производство строительного-монтажных работ в сфере промышленного и гражданского строительства	
ПК-6.1	Планирует и осуществляет контроль выполнения строительных работ и производственных заданий на объекте капитального строительства
ПК-7 Владение технологией строительного-монтажных работ; определение соответствия технологии и результатов осуществляемых видов строительных работ проектной документации, нормативным техническим документам, технологическим картам и осуществление текущего контроля качества результатов производства строительных работ	
ПК-7.1	Контролирует соблюдение технологии производства строительных работ

ПК-7.2	Осуществляет приемочный контроль законченных видов и этапов
--------	---

	строительных работ (элементов, конструкций и частей зданий и сооружений), инженерных сетей
--	--

4. Структура, объём и содержание дисциплины

Общая трудоемкость дисциплины составляет 4 зачетных единиц 144 акад. часов, в том числе:

- контактная работа – 82 акад. часов;
- аудиторная – 78 акад. часов;
- внеаудиторная – 4 акад. часов
- самостоятельная работа – 35,3 акад. часов;
- подготовка к экзамену – 26,7 акад. часа

Форма аттестации - зачет, экзамен

Раздел/ тема дисциплины	Семестр	Аудиторная контактная работа (в акад. часах)			Самостоятельная работа студента	Вид самостоятельной работы	Форма текущего контроля успеваемости и промежуточной аттестации	Код компетенции
		Лек.	лаб. зан.	практ. зан.				
1. 1. Моделирование параметров возведения объектов								
1.1 Порядок разработки и оценки календарных планов	6	1		2	2	самостоятельное изучение учебной и технической литературы по дисциплине, работа с электронными библиотеками	Консультации	ПК-4.1, ПК-6.1, ПК-7.1, ПК-7.2
1.2 Построение и расчет линейных и сетевых графиков		1		2/0,5И	2	выполнение самостоятельной работы по расчету сетевых графиков	Консультации, проверка самостоятельной работы по расчету сетевых	ПК-4.1, ПК-6.1, ПК-7.1, ПК-7.2
1.3 Корректировка сетевых графиков		1		1,5/1И	2	выполнение самостоятельной работы по расчету, корректировке сетевых графиков	Консультации, проверка самостоятельной работы по расчету и корректировке сетевых графиков	ПК-4.1, ПК-6.1, ПК-7.1, ПК-7.2
1.4 Оптимизация календарных планов		1		1,5/1И	2	выполнение самостоятельной работы по расчету, корректировке сетевых графиков и оптимизации календарных планов	Консультации, проверка самостоятельной работы по расчету, корректировке сетевых графиков и оптимизации календарных планов	ПК-4.1, ПК-6.1, ПК-7.1, ПК-7.2
Итого по разделу		4		7/2,5И	8			

2. 2. Организация строительной площадки								
2.1 Виды и содержание строительных генеральных планов	6	1		2/0,5И	1,5	Работа с электронными библиотеками, самостоятельное изучение учебной и технической литературы по дисциплине	Консультации, устный опрос (собеседование)	ПК-4.1, ПК-6.1, ПК-7.1, ПК-7.2
2.2 Размещение монтажных кранов и механизмов		1		2/1И	1,5	Определение зоны работы кранов и опасных зон	Консультации, устный опрос (собеседование)	ПК-4.1, ПК-6.1, ПК-7.1, ПК-7.2
2.3 Обеспечение энергией и водой		1		1,5/1И	1,5	Расчет временного электро- и водоснабжения строительной площадки	Консультации, устный опрос (собеседование)	ПК-4.1, ПК-6.1, ПК-7.1, ПК-7.2
2.4 Организация складского хозяйства и внутрипостроечной дороги		1		1,5/1И	1,5	Расчет площадей складов, разработка схем движения транспорта, самостоятельное изучение учебной и технической литературы по дисциплине	Консультации, устный опрос (собеседование)	ПК-4.1, ПК-6.1, ПК-7.1, ПК-7.2
Итого по разделу		4		7/3,5И	6			
3. 3. Организация материально-технического обеспечения строительства								
3.1 Структура материально-технической базы	6	1		2/0,5И	1	Работа с электронными библиотеками, самостоятельное изучение учебной и технической литературы по дисциплине	Консультации, устный опрос (собеседование)	ПК-4.1, ПК-6.1, ПК-7.1, ПК-7.2
3.2 Формы организации материально-технического обеспечения		1		2/0,5И	1	Работа с электронными библиотеками, самостоятельное изучение учебной и технической литературы по дисциплине	Консультации, устный опрос (собеседование)	ПК-4.1, ПК-6.1, ПК-7.1, ПК-7.2
3.3 Организация поставок материально-технических поставок		1		1,5/0,5И	1,2	Работа с электронными библиотеками, самостоятельное изучение учебной и технической литературы по дисциплине	Консультации, устный опрос (собеседование)	ПК-4.1, ПК-6.1, ПК-7.1, ПК-7.2

3.4 Унифицированная нормативно-технологическая документация по комплектация		0,5		1,5/0,5И	2	Работа с электронными библиотеками, самостоятельное изучение учебной и технической литературы по дисциплине	Консультации, устный опрос (собеседование)	ПК-4.1, ПК-6.1, ПК-7.1, ПК-7.2
Итого по разделу		3,5		7/2И	5,2			
4. 4. Организация производственного быта строителей								
4.1 Расчет состава бытового городка	6	1		2/0,5И	1,5	Работа с электронными библиотеками, самостоятельное изучение учебной и технической литературы по дисциплине, расчет состава бытового городка	Консультации, устный опрос (собеседование)	ПК-4.1, ПК-6.1, ПК-7.1, ПК-7.2
4.2 Планировочные решения бытовых городков		0,5		2/0,5И	1,5	Работа с электронными библиотеками, самостоятельное изучение учебной и технической литературы по дисциплине, расчет состава бытового городка	Консультации, устный опрос (собеседование)	ПК-4.1, ПК-6.1, ПК-7.1, ПК-7.2
4.3 Выбор инженерных систем жизнеобеспечения		0,5		1/0,5И	1,5	Работа с электронными библиотеками, самостоятельное изучение учебной и технической литературы по дисциплине, расчет состава бытового городка	Консультации, устный опрос (собеседование)	ПК-4.1, ПК-6.1, ПК-7.1, ПК-7.2
4.4 Эксплуатация бытовых городков		0,5		2/0,5И	1,5	Работа с электронными библиотеками, самостоятельное изучение учебной и технической литературы по дисциплине, расчет состава бытового городка	Консультации, устный опрос (собеседование)	ПК-4.1, ПК-6.1, ПК-7.1, ПК-7.2
4.5 Зачет.					4	Подготовка к зачету	Собеседование	
Итого по разделу		2,5		7/2И	10			

Итого за семестр	14		28/10И	29,2		зачёт	
5. 5. Планирование строительного производства							
5.1 Генеральное и стратегическое планирование	1,5		1,5/0,6И	0,5	Работа с электронными библиотеками, самостоятельное изучение учебной литературы по дисциплине	Консультации, устный опрос (собеседование)	ПК-4.1, ПК-6.1, ПК-7.1, ПК-7.2
5.2 Разработка базовой стратегии строительной организации	1,5		1,5/0,6И	0,5	Работа с электронными библиотеками, самостоятельное изучение учебной литературы по дисциплине	Консультации, устный опрос (собеседование)	ПК-4.1, ПК-6.1, ПК-7.1, ПК-7.2
5.3 Текущее и оперативное планирование	1,5		1,5/0,6И	0,5	Работа с электронными библиотеками, самостоятельное изучение учебной литературы по дисциплине	Консультации, устный опрос (собеседование)	ПК-4.1, ПК-6.1, ПК-7.1, ПК-7.2
5.4 Оценка рисков при принятии решений	1,5		1,5/0,9И	0,5	Работа с электронными библиотеками, самостоятельное изучение учебной литературы по дисциплине	Консультации, устный опрос (собеседование)	ПК-4.1, ПК-6.1, ПК-7.1, ПК-7.2
Итого по разделу	6		6/2,7И	2			
6. 6. Саморегулирование в строительстве							
6.1 Задачи, права и обязанности саморегулируемых организаций	1,5		1,5/0,5И	0,5	Работа с электронными библиотеками, самостоятельное изучение учебной и технической литературы по дисциплине	Консультации, устный опрос (собеседование)	ПК-4.1, ПК-6.1, ПК-7.1, ПК-7.2
6.2 Органы управления саморегулируемых организаций	1,5		1,5/0,5И	0,5	Работа с электронными библиотеками, самостоятельное изучение учебной и технической литературы по дисциплине	Консультации, устный опрос (собеседование)	ПК-4.1, ПК-6.1, ПК-7.1, ПК-7.2

6.3	Получение свидетельства о допуске к работам		1,5		1,5/0,5И	0,5	Работа с электронными библиотеками, самостоятельное изучение учебной и технической литературы по дисциплине	Консультации, устный опрос (собеседование)	ПК-4.1, ПК-6.1, ПК-7.1, ПК-7.2
6.4	Стандарты саморегулируемых организаций		1,5		1,5/0,5И	0,5	Работа с электронными библиотеками, самостоятельное изучение учебной литературы по дисциплине	Консультации, устный опрос (собеседование)	ПК-4.1, ПК-6.1, ПК-7.1, ПК-7.2
Итого по разделу			6		6/2И	2			
7. 7. Подготовка, организация и проведение подрядных торгов									
7.1	Виды и участники подрядных торгов		1,5		1,5/0,5И	0,5	Работа с электронными библиотеками, самостоятельное изучение учебной и технической литературы по дисциплине	Консультации, устный опрос (собеседование)	ПК-4.1, ПК-6.1, ПК-7.1, ПК-7.2
7.2	Состав тендерной документации		1,5		1,5	0,5	Работа с электронными библиотеками, самостоятельное изучение учебной и технической литературы по дисциплине	Консультации, устный опрос (собеседование)	ПК-4.1, ПК-6.1, ПК-7.1, ПК-7.2
7.3	Условия и порядок проведения торгов	7	1,5		1,5/0,4И	0,5	Работа с электронными библиотеками, самостоятельное изучение учебной и технической литературы по дисциплине	Консультации, устный опрос (собеседование)	ПК-4.1, ПК-6.1, ПК-7.1, ПК-7.2
7.4	Утверждение результатов и заключение контрактов		1,5		1,5/0,4И	0,6	Работа с электронными библиотеками, самостоятельное изучение учебной и технической литературы по дисциплине	Консультации, устный опрос (собеседование)	ПК-4.1, ПК-6.1, ПК-7.1, ПК-7.2
Итого по разделу			6		6/1,3И	2,1			
Итого за семестр			18		18/6И	6,1		экзамен	
Итого по дисциплине			32		46/16И	35,3		зачет, экзамен	

5 Образовательные технологии

Для реализации учебной работы в преподавании дисциплины «Организация, планирование и управление в строительстве» используются традиционная и модульно-компетентностная технология.

Передача необходимых теоретических знаний и формирование основных представлений по курсу «Организация, планирование и управление в строительстве» происходит с использованием мультимедийного оборудования.

Лекции проходят как в традиционной форме, так и в форме лекций-консультаций, где теоретический материал заранее выдается студентам для самостоятельного изучения, для подготовки вопросов лектору, таким образом, лекции проходят по типу вопросы-ответы-дискуссия, что обеспечивает развитие у обучающихся навыков командной работы, межличностной коммуникации, принятие самостоятельных решений, лидерских качеств.

Лекционный материал закрепляется в ходе практических занятий с использованием технологии проектного обучения, на которых выполняются индивидуальные задания по плану занятий. При проведении практических занятий используются методы контекстного обучения, которые позволяют усвоить материал путем выявления связей между конкретным знанием и его применением, а также опережающая самостоятельная работа – изучение студентами нового материала до его изложения преподавателем на лекции и практических занятия и эвристическая беседа, которая путем искусно сформулированных наводящих вопросов побуждает студентов прийти к самостоятельному правильному ответу.

Самостоятельная работа студентов стимулирует их к самостоятельной проработке тем в процессе подготовки докладов, выполнении индивидуальных заданий и в процессе подготовки к итоговой аттестации.

6 Учебно-методическое обеспечение самостоятельной работы обучающихся

Представлено в приложении 1.

7 Оценочные средства для проведения промежуточной аттестации

Представлены в приложении 2.

8 Учебно-методическое и информационное обеспечение дисциплины (модуля)

а) Основная литература:

1. Гусакова, Е. А. Основы организации и управления в строительстве в 2 ч. Часть 1 : учебник и практикум для вузов / Е. А. Гусакова, А. С. Павлов. — Москва : Издательство Юрайт, 2020. — 258 с. — (Высшее образование). — ISBN 978-5-534-01724-3. — Текст : электронный // ЭБС Юрайт [сайт]. — URL: <https://urait.ru/bcode/450467> (дата обращения: 18.10.2020)

2. Павлов, А. С. Основы организации и управления в строительстве в 2 ч. Часть 2 : учебник и практикум для вузов / А. С. Павлов, Е. А. Гусакова. — Москва : Издательство Юрайт, 2020. — 318 с. — (Высшее образование). — ISBN 978-5-534-01797-7. — Текст : электронный // ЭБС Юрайт [сайт]. — URL: <https://urait.ru/bcode/451518> (дата обращения: 18.10.2020).

б) Дополнительная литература:

1. Кирнев, А.Д. Организация в строительстве [Электронный ресурс] : учеб. пособие / А.Д. Кирнев. – 2-е изд., перераб. и доп. - СПб: Лань, 2012. – 528 с.: ил. - (Учебники для вузов. Специальная литература) – Режим. доступа : <http://e.lanbook.com> электронная библиотечная система «Лань».- Загл. с экрана.- ISBN 978-5-8114-1358-4.

2. Олейник, П.П. Организация, планирование и управление в строительстве [Текст]: учебник. / П.П. Олейник – М.: Издательство АВС, 2015. – 160

с. – ISBN 978-5-4323-0002-7

3. Михайлов, А.Ю. Основы планирования, организации и управления в строительстве : учеб. пособие / А.Ю. Михайлов. — Москва ; Вологда : Инфра-Инженерия, 2019. - 284 с. - ISBN 978-5-9729-0355-9. - Текст : электронный. - URL: <https://znanium.com/catalog/product/1053296> (дата обращения: 18.10.2020). – Режим доступа: по подписке.

4. Уськов, В. В. Инновации в строительстве: организация и управление: Учебно-практическое пособие / Уськов В.В. - Вологда:Инфра-Инженерия, 2016. - 342 с.: ISBN 978-5-9729-0115-9. - Текст : электронный. - URL: <https://znanium.com/catalog/product/760118> (дата обращения: 18.10.2020). – Режим доступа: по подписке.

5. Михайлов, А. Ю. Организация строительства. Календарное и сетевое планирование : учебное пособие / А. Ю. Михайлов. - 2-е изд. - Москва ; Вологда : Инфра-Инженерия, 2020. - 300 с. - ISBN 978-5-9729-0495-2. - Текст : электронный. - URL: <https://znanium.com/catalog/product/1167781> (дата обращения: 18.10.2020). – Режим доступа: по подписке.

6. Михайлов, А. Ю. Организация строительства. Стройгенплан : учебное пособие / А. Ю. Михайлов. - 2-е изд., доп. и перераб. - Москва ; Вологда : Инфра-Инженерия, 2020. - 176 с. - ISBN 978-5-9729-0393-1. - Текст : электронный. - URL: <https://znanium.com/catalog/product/1168492> (дата обращения: 18.10.2020). – Режим доступа: по подписке.

7. Михайлов, А. Ю. Технология и организация строительства. Практикум : учебно-практическое пособие / А. Ю. Михайлов. - 2-е изд., доп. - Москва ; Вологда : Инфра-Инженерия, 2020. - 200 с. - ISBN 978-5-9729-0461-7. - Текст : электронный. - URL: <https://znanium.com/catalog/product/1168622> (дата обращения: 18.10.2020). – Режим доступа: по подписке.

в) Методические указания:

1. Сетевое планирование: Методические указания к практическим занятиям по дисциплине «Организация строительного производства» для студентов спец. 270800.62. Магнитогорск: Изд-во Магнитогорск. гос. техн. ун-та им. Г.И. Носова, 2013 г. 49 с.

2. Устройство нулевого цикла многоэтажных каркасных зданий из сборных железобетонных конструкций: методические указания к практическим занятиям по дисциплине «Технологические процессы в строительстве» для студентов направления «строительство». Магнитогорск: Изд-во Магнитогорск. гос. техн. ун-та им. Г.И. Носова, 2013 г. 46 с.

г) Программное обеспечение и Интернет-ресурсы:

Программное обеспечение

Наименование ПО	№ договора	Срок действия лицензии
MS Office 2007 Professional	№ 135 от 17.09.2007	бессрочно
7Zip	свободно распространяемое ПО	бессрочно
STATISTICA в.6	К-139-08 от 22.12.2008	бессрочно
Autodesk Revit Structure 2011 Master Suite	К-526-11 от 22.11.2011	бессрочно

Autodesk Revit MEP 2011 Master Suite	К-526-11 от 22.11.2011	бессрочно
Autodesk Revit Architecture 2011 Master Suite	К-526-11 от 22.11.2011	бессрочно
Autodesk AutoCAD 2018	учебная версия	бессрочно
Autodesk AutoCAD 2019	учебная версия	бессрочно
Autodesk AutoCAD 2020	учебная версия	бессрочно
Autodesk 3ds Max Design 2011 Master Suite	К-526-11 от 22.11.2011	бессрочно
Autodesk AutoCAD 2011 Master Suite	К-526-11 от 22.11.2011	бессрочно
Autodesk Architecture 2011 Master Suite	К-526-11 от 22.11.2011	бессрочно
Autodesk AutoCAD Map 3D 2011 Master Suite	К-526-11 от 22.11.2011	бессрочно

Профессиональные базы данных и информационные справочные системы

Название курса	Ссылка
Национальная информационно-аналитическая система – Российский индекс научного цитирования (РИНЦ)	URL: https://elibrary.ru/project_risc.asp
Информационная система - Единое окно доступа к информационным ресурсам	URL: http://window.edu.ru/
Поисковая система Академия Google (Google Scholar)	URL: https://scholar.google.ru/
Российская Государственная библиотека. Каталоги	https://www.rsl.ru/ru/4readers/catalogues/
Электронные ресурсы библиотеки МГТУ им. Г.И. Носова	http://magtu.ru:8085/marcweb2/Default.asp
Университетская информационная система РОССИЯ	https://uisrussia.msu.ru
Международная наукометрическая реферативная и полнотекстовая база данных научных изданий «Web of science»	http://webofscience.com
Международная реферативная и полнотекстовая справочная база данных	http://scopus.com

9 Материально-техническое обеспечение дисциплины

Материально-техническое обеспечение дисциплины включает:

Мультимедийные средства хранения, передачи и представления информации
Персональные компьютеры с пакетом MS Office и выходом в Интернет
Персональные компьютеры с пакетом MS Office, выходом в Интернет и с доступом в электронную информационно-образовательную среду университета

Учебно-методическое обеспечение самостоятельной работы обучающихся

Аудиторная самостоятельная работа студентов на практических занятиях осуществляется под контролем преподавателя в виде выполнения индивидуальных заданий, которые определяет преподаватель для студента.

Задачи на построение сетевых графиков

1. Даны работы 1–5. Работа 4 начинается после окончания работ 1 и 2, работа 5 – после окончания работ 2 и 3. Построить сетевой график.

2. Даны работы 1–5. Работа 4 начинается после окончания работ 1–3, работа 5 – после работ 2 и 3. Построить сетевой график.

3. Даны работы 1–5. Работы 1 и 2 начинаются по завершению одноименных работ. Работа 4 начинается после работ 1–3, работа 5 – после 2 и 3. Построить сетевой график.

4. Даны работы 1–5. Работы 2 и 3 начинаются одновременно, работа 4 начинается после работ 1–3, работа 5 – после работы 3. Построить сетевой график.

5. Даны работы 1–6. Работы 4 и 5 начинаются после окончания работ 1 и 2, работа 6 начинается после работ 3 и 4. Построить сетевой график.

6. Даны работы 1–6. Работа 4 начинается после окончания работы 2, работа 5 – после окончания работ 1 и 2, работа 6 – после окончания работ 3 и 4. Построить сетевой график.

7. Даны работы 1–6. Работа 4 начинается после окончания работ 1 и 2, работа 5 – после окончания работы 2, работа 6 – после окончания работ 2 и 3. Построить сетевой график.

8. Даны работы 1–6. Работа 4 начинается после окончания 3, работа 5 – после окончания работ 1, 2, и 4, работа 6 – после окончания работ 1 и 2. Построить сетевой график.

9. Даны работы 1–6. Работа 4 начинается после работы 1, работа 5 – после работ 1 и 2, работа 6 – после работ 2 и 3. Построить сетевой график.

10. Даны работы 1–6. Работы 1 и 2 начинаются одновременно, работа 4 начинается после работ 1 и 2, работа 5 – после работ 2 и 3, работа 6 – после работы 3. Построить сетевой график.

11. Даны работы 1–5. Работа 4 начинается после работ 2 и 3, работа 5 – после работ 1 и 2. Построить сетевой график.

12. Даны работы 1–5. Работа 4 начинается после работ 1 и 2, работа 5 – после работ 1–3. Построить сетевой график.

13. Даны работы 1–5. Работы 1 и 2 начинаются одновременно, работа 4 начинается после работ 1–3, работа 5 – после работ 2 и 3. Построить сетевой график.

14. Даны работы 1–6. Работа 4 начинается после работ 1 и 2, работа 5 – после работ 2 и 3, работа 6 – после работы 1. Построить сетевой график.

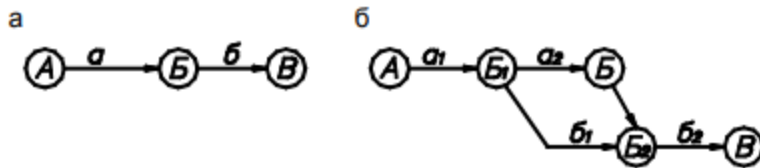
15. Даны работы 1–6. Работы 2 и 3 начинаются одновременно, работа 4 начинается после работ 1 и 2, работа 5 – после работы 2, работу 6 – после работ 3 и 5. Построить сетевой график.

ЗАДАЧИ НА ПРОВЕРКУ СЕТЕВЫХ ГРАФИКОВ

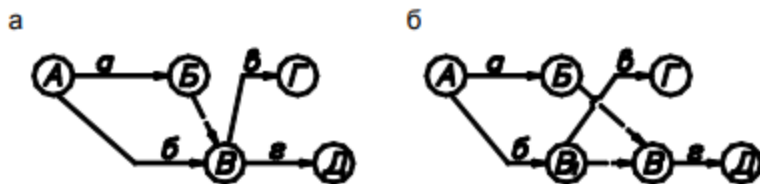
1. Объяснить, какой из графиков правильный и почему?



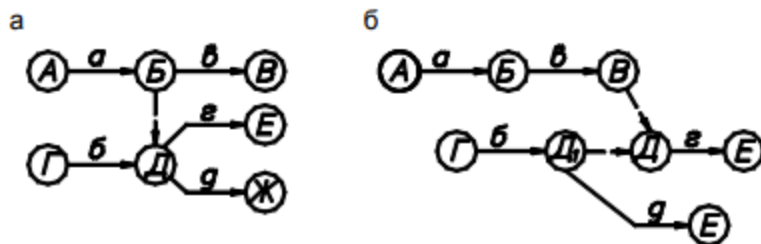
2. Объяснить, какой из графиков правильный при условии, что работа «б» может начаться после выполнения части работы «а»?



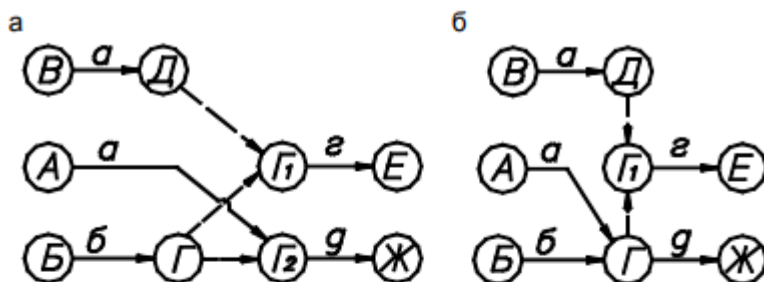
3. Указать, какой из графиков правильный, если известно, что работа «в» зависит только от работы «б», а «г» зависит от работы «а» и «б»?



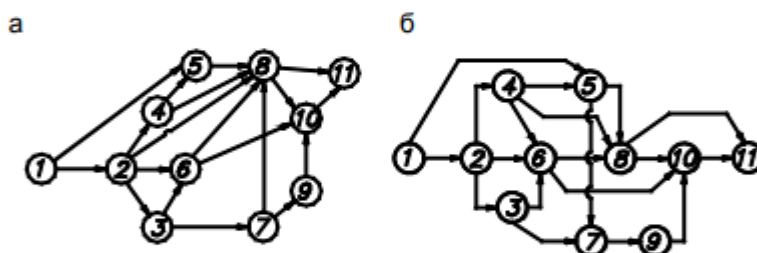
4. Какой из графиков правильный, если работа «д» зависит только от работы «б», «в» - от «а», а «г» зависит от работы «а» и «б»?



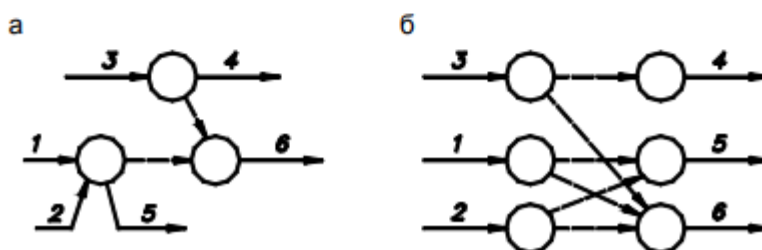
5. Какой из графиков правильный, если работа «г» зависит о работ «б» и «в», а работа «д» - от работ «а» и «б»?



6. Указать, какой из графиков правильный и почему?



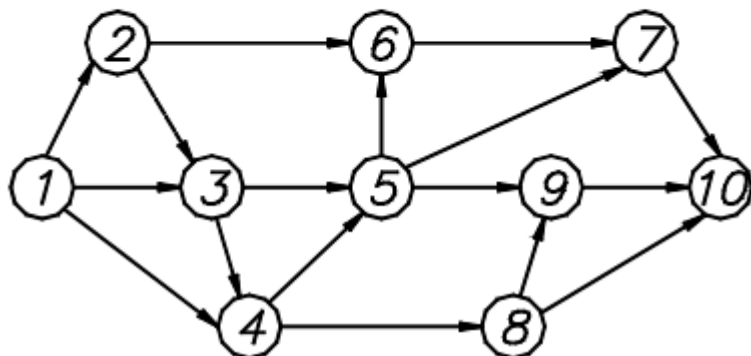
7. Укажите, какой из графиков правильный и почему?



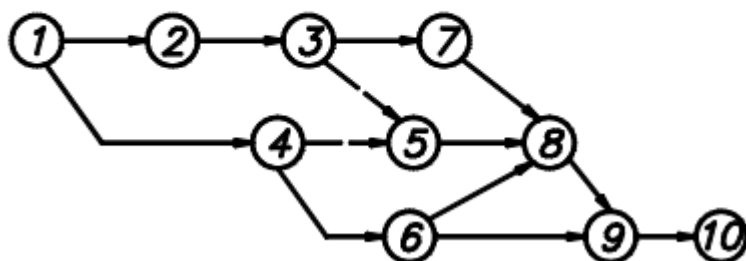
Внеаудиторная самостоятельная работа обучающихся осуществляется в виде изучения литературы по соответствующему разделу с проработкой материала; подготовки к практическим занятиям, выполнения индивидуальных заданий, содержание которых при-ведены ниже:

ПРИМЕРЫ ЗАДАНИЙ ДЛЯ РАСЧЁТА СЕТЕВЫХ МОДЕЛЕЙ
ТАБЛИЧНЫМ МЕТОДОМ И НЕПОСРЕДСТВЕННО НА СЕТИ

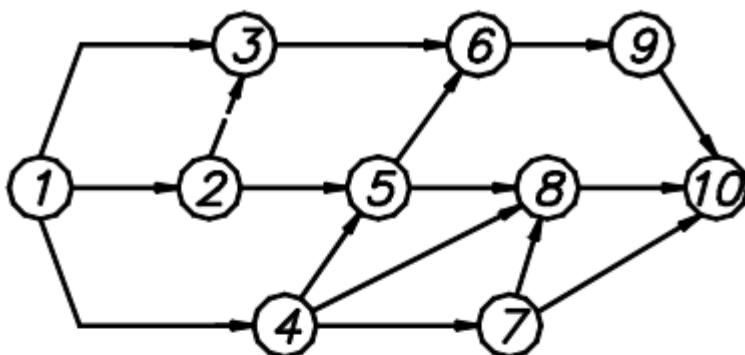
№ 1



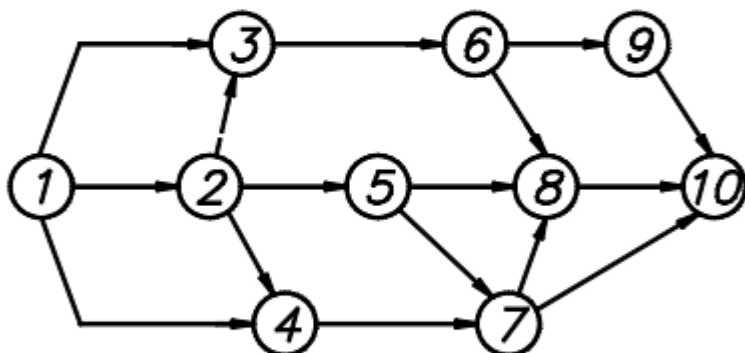
№ 2



№ 3



№ 4



**ВАРИАНТЫ ПРОДОЛЖИТЕЛЬНОСТЕЙ РАБОТ
К ПРИМЕРАМ СЕТЕВЫХ ГРАФИКОВ**

Номер задания	Шифр работы	Варианты продолжительностей работ						
		1	2	3	4	5	6	7
1	1-2	4	5	6	4	5	6	4
	1-3	3	4	5	5	4	3	3
	1-4	2	3	4	5	2	3	4
	2-3	0	2	0	3	0	2	0
	2-6	6	4	5	6	5	4	5
	3-4	2	3	1	2	3	1	3
	3-5	3	2	3	2	3	2	3
	4-5	7	6	5	7	6	5	1
	4-8	3	2	1	4	4	4	7
	5-6	1	2	3	2	3	2	1
	5-7	5	7	6	7	6	5	7
	5-9	6	5	7	6	5	7	6
	6-7	2	1	3	2	1	3	2
	7-10	8	9	8	9	8	9	8
8-9	2	3	4	5	2	3	4	
8-10	5	4	3	2	3	4	5	
9-10	10	9	8	5	4	3	4	
2	1-2	5	6	4	3	2	3	4
	2-3	7	3	2	3	2	3	2
	2-4	3	4	5	6	5	4	3
	3-5	2	0	2	0	2	0	0
	3-7	9	8	9	8	9	8	9
	4-5	4	1	2	0	1	2	0
	4-6	7	6	7	7	6	7	6
	5-8	6	3	4	5	4	3	2
	6-8	5	6	7	6	5	6	7
	6-9	9	10	11	11	10	9	8
	7-8	3	2	1	2	3	5	7
	8-9	6	8	9	8	9	8	6
	9-10	7	3	1	3	1	3	7

Номер задания	Шифр работы	Варианты продолжительностей работ						
		1	2	3	4	5	6	7
3	1-2	7	8	9	9	8	7	6
	1-3	4	5	6	4	5	6	7
	1-4	3	2	1	2	3	2	1
	2-3	0	0	0	1	0	0	0
	2-5	10	9	11	8	11	9	10
	3-6	2	3	4	3	2	3	4
	4-5	5	7	6	7	5	7	6
	4-7	1	2	3	2	3	2	1
	4-8	7	6	5	6	5	6	7
	5-6	3	2	1	2	1	2	3
	5-8	5	8	9	7	5	8	9
	6-9	3	1	2	3	3	1	2
	7-8	11	10	9	8	11	10	9
	7-10	6	8	4	3	6	2	4
8-10	7	6	5	6	7	6	5	
9-10	5	4	3	4	5	4	3	
4	1-2	3	4	5	6	5	4	3
	1-3	10	9	8	7	8	9	10
	1-4	5	6	7	8	5	6	7
	2-3	8	9	10	11	8	9	10
	2-4	5	4	3	2	3	4	5
	2-5	7	8	9	10	9	8	7
	3-6	2	3	4	3	2	3	4
	4-7	6	7	8	9	6	7	8
	5-7	2	3	1	2	3	1	2
	5-8	4	5	6	7	4	5	6
	6-8	7	8	9	10	7	8	9
	6-9	5	6	7	8	7	6	5
	7-8	8	9	10	11	10	9	8
	7-10	1	2	3	4	1	2	3
8-10	7	6	5	5	5	6	7	
9-10	2	3	4	5	4	3	2	

Варианты заданий для выполнения самостоятельной работы

Одноэтажное промышленное здание														
Поперечный пр.		Продольный пр.		Шаг колонн			Размер здания			Привязка к Генплану				
Номер вар.	Пролет, кол-во	Номер вар.	Пролет, кол-во	Номер вар.	К	С	Номер вар.	L	H	Номер вар.	L ₁	L ₂	L ₃	L ₄
1	18x2	1	24x2 30x2	1	6	6	1	180	14	1	40	60	30	50
2	24x2	2	18x2 24x2	2	6	12	2	180	12	2	24	30	45	24
3	30x2	3	30x1 36x2	3	12	12	3	240	16					
4	36x2	4	18x2 24x2	4	12	12	4	240	18					
5	18x1	5	36x5	5	6	6	5	300	14					
6	24x1	6	30x5	6	6	12	6	180	12					
7	30x1	7	18x2 30x2	7	6	6	7	300	18					
8	36x1	8	36x2 18x2	8	12	12	8	360	14					
9	18x3	9	24x3	9	6	12	9	240	9,6					
10	24x3	10	18x4	10	12	12	10	360	12					
11	30x3	11	30x3	11	6	12	11	240	14					
12	36x3	12	36x4	12	12	12	12	240	18					
13	18x1 24x1	13	30x4	13	6	12	13	360	12					
14	30x1 36x1	14	36x4	14	12	12	14	240	16					
15	18x1 30x1	15	24x4	15	6	6	15	300	12					

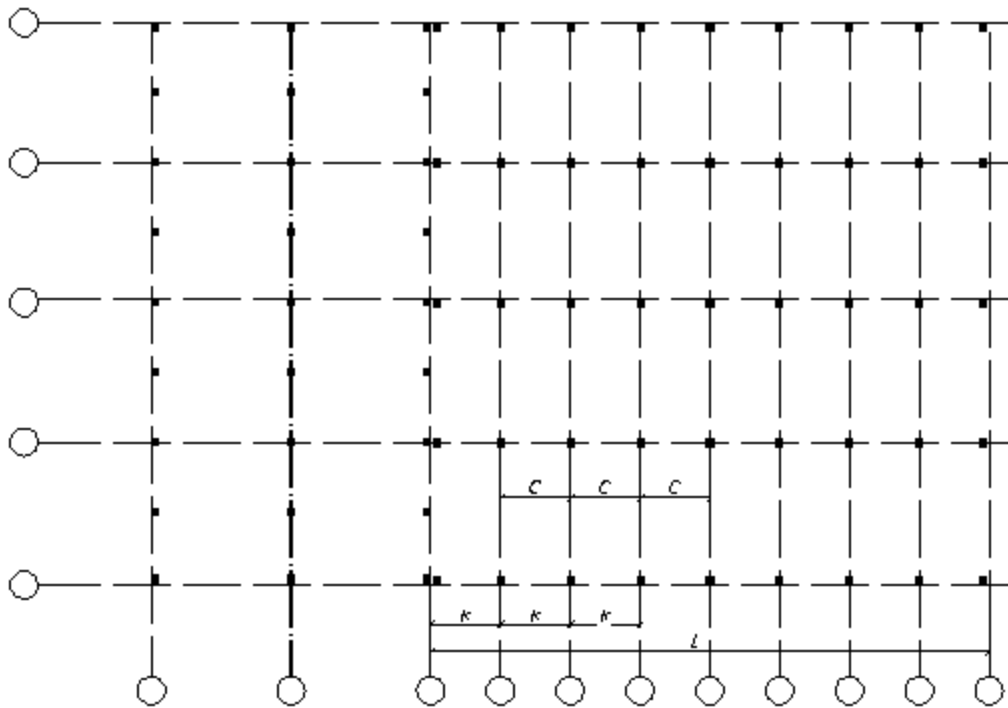
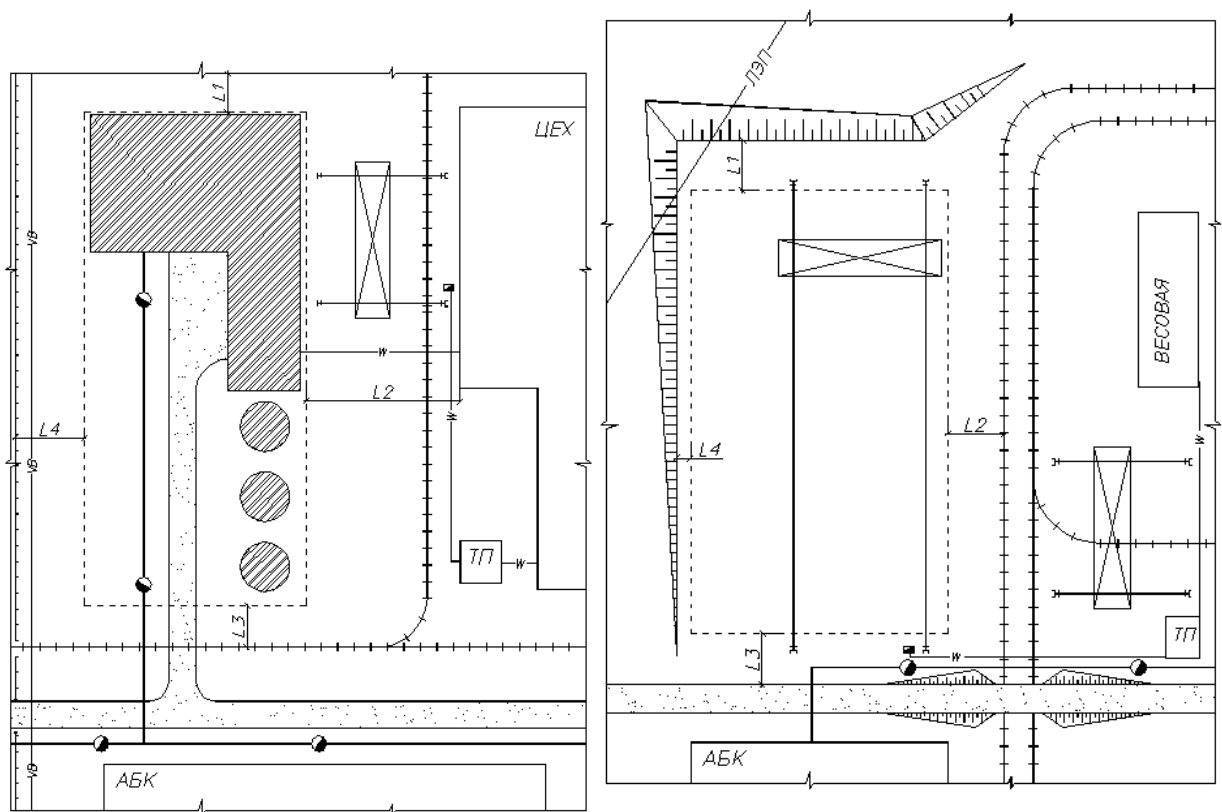


Рис. 2. Схема плана одноэтажного промышленного здания

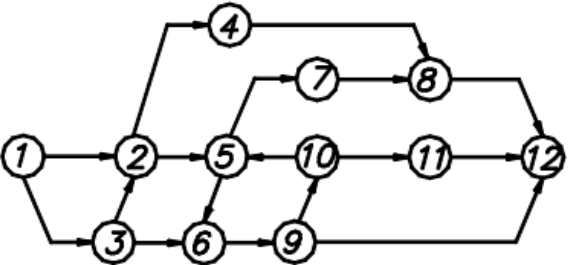

Варианты схем строительного генерального плана



Приложение 1

Оценочные средства для проведения промежуточной аттестации

а) Планируемые результаты обучения и оценочные средства для проведения промежуточной аттестации:

Код индикатора	Индикатор достижения	Оценочные средства
ПК-4: Способность разрабатывать проект производства работ в соответствии с требованиями строительных норм и правил, определять потребности строительного производства в материально-технических и трудовых ресурсах		
ПК-4.1	Разрабатывает проект производства работ в соответствии с требованиями строительных норм и правил	<p>Перечень теоретических вопросов:</p> <ol style="list-style-type: none"> 1 Порядок разработки и оценки календарных планов 2 Построение и расчет линейных и сетевых графиков 3 Корректировка сетевых графиков 4 Оптимизация календарных планов
ПК-6: Способность организовывать производство строительного-монтажных работ в сфере промышленного и гражданского строительства		
ПК-6.1	Панирует и осуществляет контроль выполнения строительных работ и производственных заданий на объекте капитального строительства	<p>Перечень примерных задач:</p> <ol style="list-style-type: none"> 1. Даны работы 1–6. Работы 1 и 2 начинаются одновременно, работу 4 начинается после работ 1–3, работа 5 – после работы 2, работа 6 – после работ 3 и 5. Построить сетевой график. 2. Даны работы 1–6. Работы 1 и 2 начинаются одновременно, работа 4 начинается после работ 1 и 2, работа 5 – после работ 2 и 3, работа 6 – после работы 2. Построить сетевой график. 3. Даны работы 1–5. Работы 2 и 3 начинаются одновременно, работа 4 начинается после работ 1, 2 и 3, работа 5 – после работ 1 и 2. Построить сетевой график. 4. Даны работы 1–6. Работы 2 и 3 начинаются одновременно, работа 4 начинается после работ 1 и 2, работа 5 – после работ 2 и 3, работа 6 – после работы 3. Построить сетевой график. <p>Укажите ошибки, допущенные на графике, и объясните их.</p>  <p>Укажите ошибки, допущенные на графике, и объясните их.</p> 

б) Порядок проведения промежуточной аттестации, показатели и критерии оценивания

Промежуточная аттестация по дисциплине «Организации, планирование и управление в строительстве» включает теоретические вопросы и практическое задание, позволяющие оценить уровень усвоения обучающимися знаний, степень сформированности умений и навыков, проводится в форме зачета.

В результате проведения зачета обучающемуся выставляется оценка «зачтено» или «не зачтено».

Оценку **«зачтено»** заслуживает студент, успешно выполнивший задания, предусмотренные программой дисциплины, знакомый с основной литературой, рекомендованной программой, продемонстрировавший умения и навыки в рамках формируемых компетенций на достаточном уровне освоения.

Оценка **«не зачтено»** выставляется студенту, обнаружившему пробелы в знаниях основного учебного материала, допустившему принципиальные ошибки в выполнении предусмотренных в программе заданий, не освоившему умения и навыки в рамках формируемых компетенций на достаточном уровне.

Экзамен по данной дисциплине проводится в устной форме.

При подготовке к сдаче экзамена рекомендуется пользоваться записями, сделанными на практических и лекционных занятиях, а также в ходе текущей самостоятельной работы.

В результате проведения экзамена студенту выставляется оценка «отлично», «хорошо», «удовлетворительно» или «неудовлетворительно», которая заносится в зачетную ведомость и зачетную книжку студента.

Показатели и критерии оценивания экзамена:

– на оценку **«отлично»** (5 баллов) – обучающийся демонстрирует высокий уровень сформированности компетенций, всестороннее, систематическое и глубокое знание учебного материала, свободно выполняет практические задания, свободно оперирует знаниями, умениями, применяет их в ситуациях повышенной сложности.

– на оценку **«хорошо»** (4 балла) – обучающийся демонстрирует средний уровень сформированности компетенций: основные знания, умения освоены, но допускаются незначительные ошибки, неточности, затруднения при аналитических операциях, переносе знаний и умений на новые, нестандартные ситуации.

– на оценку **«удовлетворительно»** (3 балла) – обучающийся демонстрирует пороговый уровень сформированности компетенций: в ходе контрольных мероприятий допускаются ошибки, проявляется отсутствие отдельных знаний, умений, навыков, обучающийся испытывает значительные затруднения при оперировании знаниями и умениями при их переносе на новые ситуации.

– на оценку **«неудовлетворительно»** (2 балла) – обучающийся демонстрирует знания не более 20% теоретического материала, допускает существенные ошибки, не может показать интеллектуальные навыки решения простых задач.

– на оценку **«неудовлетворительно»** (1 балл) – обучающийся не может показать знания на уровне воспроизведения и объяснения информации, не может показать интеллектуальные навыки решения простых задач.