

МИНИСТЕРСТВО НАУКИ И ВЫСШЕГО ОБРАЗОВАНИЯ  
РОССИЙСКОЙ ФЕДЕРАЦИИ  
Федеральное государственное бюджетное образовательное учреждение  
высшего образования  
«Магнитогорский государственный технический университет им. Г.И. Носова»



## РАБОЧАЯ ПРОГРАММА ДИСЦИПЛИНЫ

ЭЛЕКТИВНЫЕ КУРСЫ ПО ФИЗИЧЕСКОЙ КУЛЬТУРЕ И СПОРТУ

Направление подготовки

08.05.01 Строительство уникальных зданий и сооружений

Специализация Строительство высотных и большепролетных зданий и сооружений

Уровень высшего образования – специалитет

Форма обучения

Очная

Факультет  
Кафедра  
Курс  
Семестр

Физической культуры и спортивного мастерства  
Спортивного совершенствования  
I-IV  
1-8

Магнитогорск  
2018 г.

Рабочая программа составлена на основе ФГОС ВО по направлению подготовки 08.05.01 Строительство уникальных зданий и сооружений, утвержденного приказом Минобрнауки РФ от 11.08.2016 г. № 1030 для профиля Строительство высотных и большепролетных зданий и сооружений.

Рабочая программа рассмотрена и одобрена на заседании кафедры спортивного совершенствования  
30 августа 2018 г., протокол № 1


Зав. кафедрой  /В.В.Алонцев/

Рабочая программа одобрена методической комиссией факультета физической культуры и спортивного мастерства  
28 сентября 2018 г., протокол № 1


Председатель  /Р.А. Козлов/


Согласовано:


Зав. кафедрой проектирования зданий и строительных конструкций


 / В.Б. Гаврилов/

Рабочая программа составлена:

к.п.н., доцент  /В.В. Алонцев/

к.и.н., доцент  /О.А. Голубева/



ст. преподаватель  /О.В. Светус/

ст. преподаватель  /В.С.Ковылин /

Рецензент:  
зав. кафедрой физической культуры  
ФГБОУ ВО «МГТУ им. Г.И. Носова», к.б. н., доцент

 /Е. Г. Цапов/

**Лист регистрации изменений и дополнений**

№ п/п	Раздел программы	Краткое содержание изменения/дополнения	Дата. № протокола заседания кафедры	Подпись зав. кафедрой
1	П.8	Актуализация учебно-методического и информационного обеспечения дисциплины	30.08.2019 № 1	
2	П.9.	Актуализация материально-технического обеспечения дисциплины	30.08.2019 № 1	

### **1 Цели освоения дисциплины (модуля)**

Целями освоения дисциплины (модуля) «Элективные курсы по физической культуре и спорту» являются:

- формирование физической культуры личности будущего профессионала, востребованного на современном рынке труда;
- развитие физических качеств и способностей, совершенствование функциональных возможностей организма, укрепление индивидуального здоровья;
- формирование устойчивых мотивов и потребностей в бережном отношении к собственному здоровью, в занятиях физкультурно-оздоровительной и спортивно-оздоровительной деятельностью;
- овладение технологиями современных оздоровительных систем физического воспитания, обогащение индивидуального опыта занятий специально-прикладными физическими упражнениями и базовыми видами спорта;
- овладение системой профессионально и жизненно значимых практических умений и навыков, обеспечивающих сохранение и укрепление физического и психического здоровья;
- освоение системы знаний о занятиях физической культурой, их роли и значении в формировании здорового образа жизни и социальных ориентаций;
- приобретение компетентности в физкультурно-оздоровительной и спортивной деятельности, овладение навыками творческого сотрудничества в коллективных формах занятий физическими упражнениями;
- сдача нормативов Всероссийского физкультурно-спортивного комплекса «Готов к труду и обороне» (ГТО).

### **2 Место дисциплины (модуля) в структуре образовательной программы подготовки бакалавра (магистра, специалиста)**

Дисциплина «Элективные курсы по физической культуре и спорту» входит в вариативную часть блока 1 образовательной программы.

Для изучения дисциплины необходимы знания (умения, владения), сформированные в результате изучения предмета «Физическая культура» в рамках общего полного среднего образования, а также дисциплин «Физическая культура и спорт».

Знания, умения и навыки, полученные при освоении данной дисциплины будут необходимы для формирования понимания социальной роли физической культуры в развитии личности и подготовке ее к профессиональной деятельности; для сохранения и укрепления здоровья, психического благополучия, развития и совершенствования психофизических способностей, качеств и свойств личности, самоопределения в физической культуре; для овладения общей и профессионально-прикладной физической подготовленности, определяющей психофизическую подготовленность студента к будущей профессии; для достижения жизненных и профессиональных целей.

### **3 Компетенции обучающегося, формируемые в результате освоения дисциплины (модуля) и планируемые результаты обучения**

В результате освоения дисциплины (модуля) «Элективные курсы по физической

культуре и спорту» обучающийся должен обладать следующими компетенциями:

Структурный элемент компетенции	Планируемые результаты обучения
<b>ОК-9 способностью поддерживать должный уровень физической подготовленности для обеспечения полноценной социальной и профессиональной деятельности</b>	
Знать	<ul style="list-style-type: none"> <li>- роль физической культуры в развитии человека и подготовке специалиста;</li> <li>- основы физической культуры и здорового образа жизни, влияние оздоровительных систем физического воспитания на укрепление здоровья, профилактику профессиональных заболеваний и вредных привычек;</li> <li>- способы контроля, самоконтроля и оценки физического развития и физической подготовленности;</li> <li>- правила и способы планирования занятий по различным видам спорта;</li> <li>- нормативы ВФСК «ГТО» своей возрастной группы.</li> </ul>
Уметь	<ul style="list-style-type: none"> <li>- выполнять комплексы упражнений на развитие основных физических качеств с учетом состояния здоровья и физической подготовленности;</li> <li>- осуществлять творческое сотрудничество в коллективных формах занятий физической культурой;</li> <li>- осуществлять наблюдения за своим физическим развитием и индивидуальной физической подготовленностью;</li> <li>- использовать приобретенные знания и умения в социальной и профессиональной деятельности;</li> <li>- использовать средства и методы физической культуры с целью укрепления здоровья;</li> <li>- выполнять нормативы ВФСК «ГТО» своей возрастной группы согласно рекомендациям.</li> </ul>
Владеть	<ul style="list-style-type: none"> <li>- системой теоретических знаний и практических навыков, обеспечивающих сохранение и укрепление здоровья, развитие и совершенствование психофизических способностей и качеств для:</li> <li>- подготовки к профессиональной деятельности и службе в Вооруженных Силах Российской Федерации;</li> <li>- повышения работоспособности, сохранения, укрепления здоровья и своих функциональных и двигательных возможностей;</li> <li>- организации и проведения индивидуального, коллективного и семейного отдыха и при участии в массовых спортивных соревнованиях;</li> <li>- процесса активной творческой деятельности по формированию здорового образа жизни;</li> <li>- использования личного опыта в физкультурно-спортивной деятельности;</li> <li>- техническими приемами в изучаемых видах спорта;</li> <li>- техникой выполнения контрольных упражнений (нормативов ВФСК «ГТО» в своей возрастной группе).</li> </ul>

#### 4 Структура и содержание дисциплины (модуля)

1. Общая трудоемкость дисциплины составляет 328 акад. часов, в том числе:
  - контактная работа – 278,8 акад. часов:
    - аудиторная – 278 акад. часов;
    - внеаудиторная – 0,8 акад. часов
  - самостоятельная работа – 49,2 акад. часов;

Раздел/ тема дисциплины	Семестр	Аудиторная контактная работа (в акад. часах)			Самостоятельная работа (в акад. часах)	Вид самостоятельной работы	Форма текущего контроля успеваемости и промежуточной аттестации	Код и структурный элемент компетенции
		лекции	лаборат. занятия	практич. занятия				
<b>Раздел 1. Введение</b>								
1.1. Физическая культура в общекультурной и профессиональной подготовке обучающихся	1			1				ОК-9 – зув
1.2. Основы техники безопасности при выполнении упражнений	1			1				ОК-9 – зув
Итого по разделу				<b>2</b>				
<b>Раздел 2. Общефизическая подготовка (комплекс ГТО):</b>								
1. Подготовка к выполнению норматива в беге на 100 м (сек)	1			4/2И	1	Подготовка к практическим занятиям. Самостоятельное выполнение физических упражнений.	Текущий контроль в форме сдачи нормативов в ВФСК «ГТО»	ОК-9 – зув
2. Подготовка к выполнению норматива в беге на 3 км (мин)	1			4/2И	1	Подготовка к практическим занятиям. Самостоятельное выполнение физических упражнений.	Текущий контроль в форме сдачи нормативов в ВФСК «ГТО»	ОК-9 – зув
3. Подготовка к выполнению норматива (Под-	1			4/2И	1	Подготовка к практическим заняти-	Текущий контроль в	ОК-9 –



Раздел/ тема дисциплины	Семестр	Аудиторная контактная работа (в акад. часах)			Самостоятельная работа (в акад. часах)	Вид самостоятельной работы	Форма текущего контроля успеваемости и промежуточной аттестации	Код и структурный элемент компетенции
		лекции	лаборат. занятия	практич. занятия				
тягивание из виса на высокой перекладине (количество раз) или рывок гири 16 кг (кол-во раз)						ям. Самостоятельное выполнение физических упражнений.	форме сдачи нормативов в ВФСК «ГТО»	зுவ
4. Подготовка к выполнению норматива (Наклон вперед из положения стоя с прямыми ногами на гимнастической скамье (ниже уровня скамьи-см)	1			4/4И	1	Подготовка к практическим занятиям. Самостоятельное выполнение физических упражнений.	Текущий контроль в форме сдачи нормативов в ВФСК «ГТО»	OK-9 – зув
5. Подготовка к выполнению норматива (Прыжок в длину с разбега (см) или прыжок в длину с места толчком двумя ногами (см)	1			4/4И	1	Подготовка к практическим занятиям. Самостоятельное выполнение физических упражнений.	Текущий контроль в форме сдачи нормативов в ВФСК «ГТО»	OK-9 – зув
6. Подготовка к выполнению норматива (Плавание на 50 м (мин)	1				1	Самостоятельное изучение стилей плавания с использованием IT-технологий.	Текущий контроль в форме сдачи нормативов в ВФСК «ГТО»	OK-9 – зув
Итого по разделу				<b>20/14И</b>	<b>6</b>			
<b>Раздел 3. Учебные занятия по видам спорта:</b> <ul style="list-style-type: none"> <li>• Спортивные игры (баскетбол, волейбол, футбол, настольный теннис, бадминтон)</li> <li>• Гимнастика</li> <li>• Атлетическая гимнастика (занятия в тренажерном зале)</li> <li>• Легкая атлетика</li> <li>• Пауэрлифтинг и гиревой спорт</li> <li>• Специальное медицинское отделение</li> </ul>	<b>1</b>			12/8И	13,9	Подготовка к практическим занятиям. Самостоятельное выполнение физических упражнений.	Текущий контроль в форме сдачи нормативов	OK-9 – зув
Итого по разделу				<b>12/8И</b>	<b>13,9</b>			
<b>Итого за семестр</b>	<b>1</b>			<b>34/22И</b>	<b>19,9</b>		<b>Промежуточная атте-</b>	

Раздел/ тема дисциплины	Семестр	Аудиторная контактная работа (в акад. часах)			Самостоятельная работа (в акад. часах)	Вид самостоятельной работы	Форма текущего контроля успеваемости и промежуточной аттестации	Код и структурный элемент компетенции
		лекции	лаборат. занятия	практич. занятия				
							<b>стация (зачет)</b>	
<b>Раздел 4. Общефизическая подготовка (комплекс ГТО):</b>	2							
1. Подготовка к выполнению норматива в беге на 100 м (сек)	2			2/2И	1	Подготовка к практическим занятиям. Самостоятельное выполнение физических упражнений.	Текущий контроль в форме сдачи нормативов в ВФСК «ГТО»	ОК-9 – зув
2. Подготовка к выполнению норматива в беге на 3 км (мин)	2			2/2И	1	Подготовка к практическим занятиям. Самостоятельное выполнение физических упражнений.	Текущий контроль в форме сдачи нормативов в ВФСК «ГТО»	ОК-9 – зув
3. Подготовка к выполнению норматива (Подтягивание из виса на высокой перекладине (количество раз) или рывок гири 16 кг (кол-во раз))	2			4/2И	1	Подготовка к практическим занятиям. Самостоятельное выполнение физических упражнений.	Текущий контроль в форме сдачи нормативов в ВФСК «ГТО»	ОК-9 – зув
4. Подготовка к выполнению норматива (Наклон вперед из положения стоя с прямыми ногами на гимнастической скамье (ниже уровня скамьи-см))	2			4/2И	2	Подготовка к практическим занятиям. Самостоятельное выполнение физических упражнений.	Текущий контроль в форме сдачи нормативов в ВФСК «ГТО»	ОК-9 – зув
5. Подготовка к выполнению норматива (Прыжок в длину с разбега (см) или прыжок в длину с места толчком двумя ногами (см))	2			4/1И	1	Подготовка к практическим занятиям. Самостоятельное выполнение физических упражнений.	Текущий контроль в форме сдачи нормативов в ВФСК «ГТО»	ОК-9 – зув
6. Подготовка к выполнению норматива (Бег на лыжах на 5 км (мин))	2			4/1И	2	Подготовка к практическим занятиям. Самостоятельное выполнение физических упражнений.	Текущий контроль в форме сдачи нормативов в ВФСК «ГТО»	ОК-9 – зув
7. Подготовка к выполнению норматива (Метание спортивного снаряда весом 700 г (м))				4	2	Подготовка к практическим занятиям. Самостоятельное выполнение	Текущий контроль в форме сдачи нормативов	ОК-9 – зув



Раздел/ тема дисциплины	Семестр	Аудиторная контактная работа (в акад. часах)			Самостоятельная работа (в акад. часах)	Вид самостоятельной работы	Форма текущего контроля успеваемости и промежуточной аттестации	Код и структурный элемент компетенции
		лекции	лаборат. занятия	практич. занятия				
						физических упражнений.	вов в ВФСК «ГТО»	
8. Подготовка к выполнению норматива (Плавание на 50 м (мин))					1	Самостоятельное изучение стилей плавания с использованием ИТ-технологий.	Текущий контроль в форме сдачи нормативов в ВФСК «ГТО»	OK-9 – зув
Итого по разделу	2			<b>24/20И</b>	<b>11</b>			
<b>Раздел 5. Учебные занятия по видам спорта:</b> <ul style="list-style-type: none"> <li>• Спортивные игры (баскетбол, волейбол, футбол, настольный теннис, бадминтон)</li> <li>• Гимнастика</li> <li>• Атлетическая гимнастика (занятия в тренажерном зале)</li> <li>• Легкая атлетика</li> <li>• Пауэрлифтинг и гиревой спорт</li> <li>• Специальное медицинское отделение</li> </ul>	2			12/12И	2,9	Подготовка к практическим занятиям. Самостоятельное выполнение физических упражнений.	Текущий контроль в форме сдачи нормативов	OK-9 – зув
Итого по разделу	2			<b>12/12И</b>	<b>2,9</b>			
<b>Итого за семестр</b>	<b>2</b>			<b>36/22И</b>	<b>13,9</b>		<b>Промежуточная аттестация (зачет)</b>	
<b>ИТОГО ЗА курс</b>				<b>70/44И</b>	<b>33,8</b>			
<b>Раздел 6. Общефизическая подготовка (комплекс ГТО):</b>	<b>3</b>							
1. Подготовка к выполнению норматива в беге на 100 м (сек)	3			2/1И			Текущий контроль в форме сдачи нормативов в ВФСК «ГТО»	OK-9 – зув

Раздел/ тема дисциплины	Семестр	Аудиторная контактная работа (в акад. часах)			Самостоятельная работа (в акад. часах)	Вид самостоятельной работы	Форма текущего контроля успеваемости и промежуточной аттестации	Код и структурный элемент компетенции
		лекции	лаборат. занятия	практич. занятия				
2. Подготовка к выполнению норматива в беге на 3 км (мин)	3			2/1И			Текущий контроль в форме сдачи нормативов в ВФСК «ГТО»	OK-9 – зув
3. Подготовка к выполнению норматива (Подтягивание из виса на высокой перекладине (количество раз) или рывок гири 16 кг (кол-во раз))	3			2/1И			Текущий контроль в форме сдачи нормативов в ВФСК «ГТО»	OK-9 – зув
4. Подготовка к выполнению норматива (Наклон вперед из положения стоя с прямыми ногами на гимнастической скамье (ниже уровня скамьи-см))	3			2/1И			Текущий контроль в форме сдачи нормативов в ВФСК «ГТО»	OK-9 – зув
5. Подготовка к выполнению норматива (Прыжок в длину с разбега (см) или прыжок в длину с места толчком двумя ногами (см))	3			2/1И			Текущий контроль в форме сдачи нормативов в ВФСК «ГТО»	OK-9 – зув
6. Подготовка к выполнению норматива (Метание спортивного снаряда весом 700 г (м))	3			2/1И			Текущий контроль в форме сдачи нормативов в ВФСК «ГТО»	OK-9 – зув
7. Подготовка к выполнению норматива (Плавание на 50 м (мин))	3				1	Самостоятельное изучение стилей плавания с использованием ИТ-технологий.	Текущий контроль в форме сдачи нормативов в ВФСК «ГТО»	OK-9 – зув
8. Подготовка к выполнению норматива (Стрельба из пневматической винтовки из положения сидя или стоя с опорой локтей о стол или стойку, дистанция – 10 м (очки) или стрельба из электронного оружия из положения	3				0,9	Самостоятельное изучение основ стрельбы с использованием ИТ-технологий.	Текущий контроль в форме сдачи нормативов в ВФСК «ГТО»	OK-9 – зув

Раздел/ тема дисциплины	Семестр	Аудиторная контактная работа (в акад. часах)			Самостоятельная работа (в акад. часах)	Вид самостоятельной работы	Форма текущего контроля успеваемости и промежуточной аттестации	Код и структурный элемент компетенции
		лекции	лаборат. занятия	практич. занятия				
сидя или стоя с опорой локтей о стол или стойку, дистанция – 10 м (очки)								
Итого по разделу	3			12/6И	1,9			
<b>Раздел 7. Учебные занятия по видам спорта:</b> <ul style="list-style-type: none"> <li>• Спортивные игры (баскетбол, волейбол, футбол, настольный теннис, бадминтон)</li> <li>• Гимнастика</li> <li>• Атлетическая гимнастика (занятия в тренажерном зале)</li> <li>• Легкая атлетика</li> <li>• Пауэрлифтинг и гиревой спорт</li> <li>• Специальное медицинское отделение</li> </ul>	3			24/16И	-			OK-9 – зуб
Итого по разделу	3			24/16И				
<b>Итого за семестр</b>	<b>3</b>			<b>36/22И</b>	<b>1,9</b>		<b>Промежуточная аттестация (зачет)</b>	
<b>Раздел 8. Общефизическая подготовка (комплекс ГТО):</b>	<b>4</b>							
1. Подготовка к выполнению норматива в беге на 100 м (сек)	4			2/1И			Текущий контроль в форме сдачи нормативов в ВФСК «ГТО»	OK-9 – зуб
2. Подготовка к выполнению норматива в беге на 3 км (мин)	4			2/1И			Текущий контроль в форме сдачи нормативов в ВФСК «ГТО»	OK-9 – зуб

Раздел/ тема дисциплины	Семестр	Аудиторная контактная работа (в акад. часах)			Самостоятельная работа (в акад. часах)	Вид самостоятельной работы	Форма текущего контроля успеваемости и промежуточной аттестации	Код и структурный элемент компетенции
		лекции	лаборат. занятия	практич. занятия				
3. Подготовка к выполнению норматива (Подтягивание из виса на высокой перекладине (количество раз) или рывок гири 16 кг (кол-во раз))	4			2/1И			Текущий контроль в форме сдачи нормативов в ВФСК «ГТО»	OK-9 – зув
4. Подготовка к выполнению норматива (Наклон вперед из положения стоя с прямыми ногами на гимнастической скамье (ниже уровня скамьи-см))	4			2/2И			Текущий контроль в форме сдачи нормативов в ВФСК «ГТО»	OK-9 – зув
5. Подготовка к выполнению норматива (Прыжок в длину с разбега (см) или прыжок в длину с места толчком двумя ногами (см))	4			4/2И			Текущий контроль в форме сдачи нормативов в ВФСК «ГТО»	OK-9 – зув
6. Подготовка к выполнению норматива (Бег на лыжах на 5 км (мин))	4			2/2И			Текущий контроль в форме сдачи нормативов в ВФСК «ГТО»	OK-9 – зув
7. Подготовка к выполнению норматива (Метание спортивного снаряда весом 700 г (м))	4			4/2И			Текущий контроль в форме сдачи нормативов в ВФСК «ГТО»	OK-9 – зув
8. Подготовка к выполнению норматива (Плавание на 50 м (мин))	4					Самостоятельное изучение стилей плавания с использованием ИТ-технологий.	Текущий контроль в форме сдачи нормативов в ВФСК «ГТО»	OK-9 – зув
9. Подготовка к выполнению норматива (Стрельба из пневматической винтовки из положения сидя или стоя с опорой локтей о стол или стойку, дистанция – 10 м (очки) или стрельба из электронного оружия из положения	4					Самостоятельное изучение основ стрельбы с использованием ИТ-технологий.	Текущий контроль в форме сдачи нормативов в ВФСК «ГТО»	OK-9 – зув

Раздел/ тема дисциплины	Семестр	Аудиторная контактная работа (в акад. часах)			Самостоятельная работа (в акад. часах)	Вид самостоятельной работы	Форма текущего контроля успеваемости и промежуточной аттестации	Код и структурный элемент компетенции
		лекции	лаборат. занятия	практич. занятия				
сидя или стоя с опорой локтей о стол или стойку, дистанция – 10 м (очки)								
Итого по разделу	4			<b>18/11И</b>				
<b>Раздел 9. Учебные занятия по видам спорта:</b> <ul style="list-style-type: none"> <li>• Спортивные игры (баскетбол, волейбол, футбол, настольный теннис, бадминтон)</li> <li>• Гимнастика</li> <li>• Атлетическая гимнастика (занятия в тренажерном зале)</li> <li>• Легкая атлетика</li> <li>• Пауэрлифтинг и гиревой спорт</li> <li>• Специальное медицинское отделение</li> </ul>	4			14/11И	3,9	Подготовка к практическим занятиям. Самостоятельное выполнение физических упражнений.	Текущий контроль в форме сдачи нормативов	OK-9 – зув
Итого по разделу	4			<b>14/11И</b>	<b>3,9</b>			
<b>Итого за семестр</b>	<b>4</b>			<b>32/22И</b>	<b>3,9</b>		<b>Промежуточная аттестация (зачет)</b>	
<b>ИТОГО ЗА курс</b>				<b>68/44И</b>	<b>5,8</b>			
<b>Раздел 10. Учебные занятия по видам спорта:</b> <ul style="list-style-type: none"> <li>• Спортивные игры (баскетбол, волейбол, футбол, настольный теннис, бадминтон)</li> <li>• Гимнастика</li> <li>• Атлетическая гимнастика (занятия в тренажерном зале)</li> <li>• Легкая атлетика</li> <li>• Пауэрлифтинг и гиревой спорт</li> </ul>	5			36/14И	1,9	Подготовка к практическим занятиям. Самостоятельное выполнение физических упражнений.	Текущий контроль в форме сдачи нормативов	OK-9 – зув

Раздел/ тема дисциплины	Семестр	Аудиторная контактная работа (в акад. часах)			Самостоятельная работа (в акад. часах)	Вид самостоятельной работы	Форма текущего контроля успеваемости и промежуточной аттестации	Код и структурный элемент компетенции
		лекции	лаборат. занятия	практич. занятия				
<ul style="list-style-type: none"> <li>• Специальное медицинское отделение</li> </ul>								
<b>Итого за семестр</b>	<b>5</b>			<b>36/14И</b>	<b>1,9</b>		<b>Промежуточная аттестация (зачет)</b>	
<b>Раздел 11. Учебные занятия по видам спорта:</b> <ul style="list-style-type: none"> <li>• Спортивные игры (баскетбол, волейбол, футбол, настольный теннис, бадминтон)</li> <li>• Гимнастика</li> <li>• Атлетическая гимнастика (занятия в тренажерном зале)</li> <li>• Легкая атлетика</li> <li>• Пауэрлифтинг и гиревой спорт</li> <li>• Специальное медицинское отделение</li> </ul>	<b>6</b>			36/16И	1,9	Подготовка к практическим занятиям. Самостоятельное выполнение физических упражнений.	Текущий контроль в форме сдачи нормативов	OK-9 – зув
<b>Итого за семестр</b>	<b>6</b>			<b>36/16И</b>	<b>1,9</b>		<b>Промежуточная аттестация (зачет)</b>	
<b>ИТОГО ЗА курс</b>				<b>72/30И</b>	<b>3,8</b>			
<b>Раздел 12. Учебные занятия по видам спорта:</b> <ul style="list-style-type: none"> <li>• Спортивные игры (баскетбол, волейбол, футбол, настольный теннис, бадминтон)</li> <li>• Гимнастика</li> <li>• Атлетическая гимнастика (занятия в тренажерном зале)</li> <li>• Легкая атлетика</li> <li>• Пауэрлифтинг и гиревой спорт</li> </ul>	<b>7</b>			36/14И	1,9	Подготовка к практическим занятиям. Самостоятельное выполнение физических упражнений.	Текущий контроль в форме сдачи нормативов	OK-9 – зув

Раздел/ тема дисциплины	Семестр	Аудиторная контактная работа (в акад. часах)			Самостоятельная работа (в акад. часах)	Вид самостоятельной работы	Форма текущего контроля успеваемости и промежуточной аттестации	Код и структурный элемент компетенции
		лекции	лаборат. занятия	практич. занятия				
<ul style="list-style-type: none"> <li>• Специальное медицинское отделение</li> </ul>								
<b>Итого за семестр</b>	<b>7</b>			<b>36/14И</b>	<b>1,9</b>		<b>Промежуточная аттестация (зачет)</b>	
<b>Раздел 13. Учебные занятия по видам спорта:</b> <ul style="list-style-type: none"> <li>• Спортивные игры (баскетбол, волейбол, футбол, настольный теннис, бадминтон)</li> <li>• Гимнастика</li> <li>• Атлетическая гимнастика (занятия в тренажерном зале)</li> <li>• Легкая атлетика</li> <li>• Пауэрлифтинг и гиревой спорт</li> <li>• Специальное медицинское отделение</li> </ul>	<b>8</b>			32/14И	3,9	Подготовка к практическим занятиям. Самостоятельное выполнение физических упражнений.	Текущий контроль в форме сдачи нормативов	OK-9 – зув
<b>Итого за семестр</b>	<b>8</b>			<b>32/14И</b>	<b>3,9</b>		<b>Промежуточная аттестация (зачет)</b>	
<b>ИТОГО ЗА курс</b>				<b>68/28И</b>	<b>5,8</b>			
<b>Итого по дисциплине</b>				<b>278/146И</b>	<b>49,2</b>			



## 5 Образовательные и информационные технологии

Методологической основой организации занятий по дисциплине «Элективные курсы по физической культуре и спорту» является системно-деятельностный подход, который обеспечивает построение образовательного процесса с учетом индивидуальных, возрастных, психологических, физиологических особенностей и качества здоровья обучающихся.

В соответствии со структурой двигательной деятельности содержание учебной дисциплины представлено двумя блоками:

- физкультурно-оздоровительной деятельностью;
- спортивно-оздоровительной деятельностью с прикладной ориентированной подготовкой;

Первый блок ориентирует образовательный процесс на укрепление здоровья обучающихся и воспитание бережного к нему отношения. Через свое предметное содержание он нацеливает обучающихся на формирование интересов и потребностей в регулярных занятиях физической культурой и спортом, творческое использование осваиваемого учебного материала в разнообразных формах активного отдыха и досуга, самостоятельной физической подготовке к предстоящей жизнедеятельности.

Второй блок соотносится с интересами обучающихся в занятиях спортом и характеризуется направленностью на обеспечение оптимального и достаточного уровня физической и двигательной подготовленности студентов.

Практическая часть – предусматривает организацию учебно-тренировочных занятий по видам спорта в отделениях и общефизическую подготовку обучающихся для сдачи норм ГТО.

На учебных занятиях преподаватель проводит консультации, на которых по результатам тестирования помогает определить оздоровительную и профессиональную направленность индивидуальной двигательной нагрузки.

Учебные занятия содействуют укреплению здоровья, развитию физических качеств, повышению уровня функциональных и двигательных способностей организма студентов, а также профилактике заболеваний.

Специфической особенностью реализации содержания учебной дисциплины «Элективные курсы по физической культуре и спорту» является ориентация образовательного процесса на получение преподавателем физической культуры оперативной информации о степени освоения теоретических и методических знаний, умений, состоянии здоровья, физического развития, двигательной, психофизической, профессионально-прикладной подготовленности студента.

С этой целью до начала обучения обучающиеся проходят медицинский осмотр (диспансеризацию) и тестирование. По результатам тестов, определяющих физическую подготовленность каждого студента, и медицинским показателям, формируются следующие группы: специальная медицинская, группы спортивной и общей подготовки.

К группе спортивной подготовки относятся обучающиеся, не имеющие отклонений в состоянии здоровья, с хорошим физическим развитием и достаточной физической подготовленностью.

К группе общей подготовки относятся лица с недостаточным физическим развитием, слабой физической подготовленностью, без отклонений или с незначительными временными отклонениями в состоянии здоровья.

К специальной медицинской группе относятся обучающиеся, имеющие патологические отклонения в состоянии здоровья.

Таким образом, освоение содержания учебной дисциплины «Элективные курсы по физической культуре и спорту» предполагает, что обучающихся, освобожденных от занятий физическими упражнениями, практически нет. Вместе с тем в зависимости от заболеваний двигательная активность обучающихся может снижаться или прекращаться. Обучающиеся, временно освобожденные по состоянию здоровья от практических занятий,

осваивают теоретический и учебно-методический материал, готовят рефераты, выполняют индивидуальные проекты.

Все контрольные нормативы обучающиеся сдают в течение учебного года для оценки преподавателем их функциональной и двигательной подготовленности, в том числе и для оценки их готовности к выполнению нормативов Всероссийского физкультурно-спортивного комплекса «Готов к труду и обороне» (ГТО).

При изучении дисциплины «Элективные курсы по физической культуре и спорту» используются современные педагогически технологии. Условием формирования общих компетенций и универсальных учебных действий является обучение на основе системно-деятельностного подхода (предполагает активность обучающихся, когда знание не передается в готовом виде, а строится самими обучающимися в процессе их познавательной деятельности): игровая деятельность; проблемное обучение; обучение в диалоге; система вопросов и заданий, организация рефлексивной деятельности; технология портфолио; создание ситуаций, направленных на информационный поиск; создание ситуации выбора и т.д.

Самостоятельная работа выполняется обучающимися во внеаудиторное время по заданию и при методическом руководстве преподавателя, но без его непосредственного участия. Оценка качества освоения учебной дисциплины осуществляется в процессе текущего контроля и промежуточной аттестации.

Текущий контроль успеваемости проводится в форме сдачи нормативов.

## 6 Учебно-методическое обеспечение самостоятельной работы обучающихся

Самостоятельная работа студентов планируется с учетом индивидуального уровня физического развития и физической подготовленности, заключается в повторении двигательных действий, усвоенных в рамках практических занятий и самостоятельного выполнения комплексов упражнений, предусмотренных рабочей программой дисциплины с целью сдачи нормативов ВФСК «ГТО».

В первом комплексе представлены упражнения, направленные на развитие быстроты (таблица 1).





Таблица 1 – Комплекс упражнений на развитие быстроты




Содержание		Методические рекомендации	Дозировка
1	Бег	В спокойном темпе, не переходя на ходьбу	10 минут
2	Общеразвивающие упражнения (ОРУ)	Упражнения, направленные на подготовку всего организма к дальнейшей работе для всех групп мышц	10 раз
3	Специальные беговые упражнения (СБУ)	Упражнения выполняются через ходьбу с максимальной частотой движения.	30 метров x 2 серии
4	Пробегание отрезков	Ускорения с максимальной скоростью	3 раза
	1) 30 метров с ходу	Упражнение выполняется с использованием предстартового разгона (10-15 метров).	3 раза
	2) 30 метров	Упражнение выполняется с низкого старта	3 раза
	3) 50 метров	Упражнение выполняется с высокого старта	3 раза
5	Упражнения на технику	Дозировка данных упражнений различна (от 10 до 20 мячей, от 5 до 7 прямых) в зависимости от усвоения данного упражнения	5 прямых
	1) прыжки на двух ногах через набивные мячи	При выполнении данного упражнения ноги расположены вместе, руки согнуты в локтях. Расстояние между мячами 3-4 стопы	10 мячей
	2) бег через набивные мячи	Мячи располагаются на расстоянии 5-7 стоп. Упражнение выполняется с максимальной частотой.	10 мячей
	3) смена ног на возвышенности	Данное упражнение выполняется с максимальной частотой	20 раз
	4) высокое поднятие бедра с продвижением	Упражнение выполняется с медленным продвижением вперед (один шаг на 20-30 см)	30 метров
	5) шаг в шаг	Упражнение выполняется с максимальной частотой.	30 метров
6	Упражнения для мышц брюшного пресса	1. Подъем туловища из положения лёжа на спине в положение сидя 2. Подъем верхней части туловища. 3. Скручивание.	по 100 раз
7	Упражнения для мышц спины	Спина 1. «Лодочка» 2. Одновременный подъем разноименной ноги и руки (чередование рук и ног) 3. Подъем туловища из положения лежа на животе с разворотом	

Содержание		Методические рекомендации	Дозировка
7	Заминочный бег	Бег в спокойном темпе для восстановления всех систем организма	5 минут

Второй комплекс упражнений, направленный на развитие скоростной выносливости (таблица 2).

Таблица 2 – Комплекс упражнений на развитие скоростной выносливости

Содержание		Методические рекомендации	Дозировка
1	Бег	В спокойном темпе, не переходя на ходьбу (с постепенным возрастанием темпа и времени)	15 минут
2	Общеразвивающие упражнения (ОРУ)	Упражнения, направленные на подготовку всего организма к дальнейшей работе для всех групп мышц	10 раз
3	Специальные беговые упражнения (СБУ)	Упражнения выполняются через трусцу с максимальной частотой движения.	2 серии
	1) бег с высоким подниманием бедра		40 метров
	2) бег с захлестом голени		40 метров
	3) бег с прямыми ногами вперед		40 метров
	4) бег колесом		40 метров

Содержание		Методические рекомендации	Дозировка
5) бег спиной вперёд			40 метров
6) шаг в шаг			40 метров
7) ускорение			40 метров
4	Бег 30+60+100	Данные дистанции выполняются ускорением (возвращаться после дистанции на старт трусцой). Максимальная частота движения. Отдых по окончании серии.	2 серии
5	Силовые упражнения	Выполняются с помощью кругового метода. Отдых производится во время смены упражнений и после серии. На первой серии делаются упражнения под номером 1, на второй под цифрой 2	2 серии
	1) упражнения для мышц живота	1. Подъём туловища из положения лёжа на спине в положение сидя. 2. Подъём верхней части туловища.	20 раз
	2) упражнения для мышц спины	1. «Лодочка» (одновременное поднятие рук и ног). 2. Подъём туловища из положения лежа на животе.	20 раз
	3) поднятие и опускание стоп	1. На двух ногах. 2. На одной ноге.	30 раз
	4) отжимание	1. С колен. 2. Классические.	10 раз
	5) присед	1. В стойке ноги врозь. 2. В движении (чередую широкую и узкую стойки).	25 раз
6	Заминочный бег	Бег в спокойном темпе, для восстановления всех систем организма	7 минут

Третий комплекс упражнений, направленный на развитие скоростно-силовых качеств (таблица 3).


Таблица 3 – Комплекс упражнений на развитие скоростно-силовых качеств

Содержание		Методические указания	Дозировка
1	Бег	В спокойном темпе, не переходя на ходьбу	10 минут
2	Общеразвивающие упражнения (ОРУ)	Упражнения, направленные на подготовку всего организма к дальнейшей работе на все группы мышц	10 раз
3	Специальные беговые упражнения (СБУ)	Упражнения выполняются через ходьбу с максимальной частотой движения.	30 метров
4	Упражнения с эспандером лыжника	Упражнения выполняются правой и левой рукой.	15 раз
	1) жим из-за головы двумя руками	Эспандер в двух руках за головой; сгибание, разгибание рук (до полного выпрямления рук)	15 раз
	2) сведение и разведение рук (лицо и спиной вперёд)	Упражнение выполняется стоя спиной и лицом вперёд. Руки находятся на уровне груди (прямые)	15 раз
	3) сгибание, разгибание рук с выведение на плечо	Эспандер в двух руках над головой, выполняется выпрямление рук в левую и правую стороны (поочередно)	15 раз
	4) имитация техники метания с места (на правую и левую руку)	И.п. стоя, левым боком в сторону направления движения, левая нога впереди, в правой руке эспандер. Выполняется поворот правой стопы в сторону движения, при этом всё тело натягивается и производится финальное усилие	15 раз
5	Передвижение по разбегу	Выполняется левым и правым боком, с большой амплитудой движения	по 2 серии
	1) скрестным шагом в ходьбе	Упражнение выполняется, высоко поднимая бедро с максимальным вынесением вперёд.	20 метров
	2) приставными шагами	Упражнение выполняется с отталкиванием стопой вверх	20 метров
	3) скрестным шагом в беге	Упражнение выполняется, высоко поднимая бедро с максимальным вынесением вперёд	20 метров
6	Метание гранаты	Граната держится за конец рукоятки четырьмя пальцами, ручка гранаты своим основанием упирается в мизинец, согнутый и прижатый к ладони, кисть расслаблена, большой палец расположен вдоль оси гранаты	5 раз
	1) с места	Встать левым боком к направлению метания. Тяжесть тела переносится на правую ногу, левая стоит впереди. Граната находится в правой руке на уровне глаз, левая вытянута вперёд (показывая траекторию движения). Опираясь на левую ногу, выполняется поворот груди вперёд, выводя руку с гранатой за голову. Создаётся положения «натянутого лука», заканчивающееся рывком и выбрасыванием гранаты	5 раз
	2) с шага	Встать левым боком. Тяжесть тела на правой ноге, левая отставлена вперёд. Упражнение начинается с переноса центра тяжести на левую ногу и одновременным выносом правой ноги вперёд (высоко поднимая бедро). Левая нога ставится в упор, выполняется поворот груди вперёд, выводя руку с гранатой за го-	5 раз

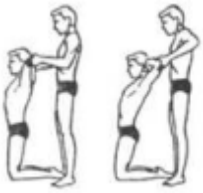




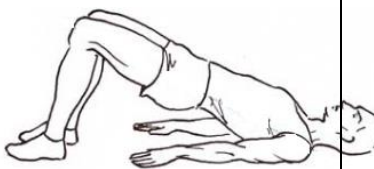

Содержание		Методические указания	Дозировка
		лову. Создаётся положения «натянутого лука», заканчивающееся рывком и выбрасыванием гранаты	
3) с трёх шагов		Встать левым боком. Тяжесть тела на правой ноге, левая отставлена вперёд. Упражнение начинается с выполнения трёх скрестных шагов. В последнем шаге левая нога ставится в упор, выполняется поворот груди вперёд, выводя руку с гранатой за голову. Создаётся положения «натянутого лука», заканчивающееся рывком и выбрасыванием гранаты	5 раз
7	Упражнения с набивным мячом	Упражнения выполняются в парах или тройках	2 серии
1) передача мяча из под ног		И.п. стоя лицом друг к другу на расстоянии 8-10 метров. Упражнение начинается со сгибания ног, мяч в руках внизу (отводится назад). Выпрямляя ноги, руки тянутся вперёд-вверх. Упражнение заканчивается передачей мяча партнёру.	8 раз
2) передача мяча спиной вперёд		И.П. стоя спиной друг к другу на расстоянии 8-10 метров. Упражнение начинается со сгибания ног, мяч в руках внизу (отводится назад). Выпрямляя ноги, руки тянутся вверх - назад. Упражнение заканчивается передачей мяча партнёру.	8 раз
3) передача мяча с левой и правой стороны		И.П. стоя лицо друг к другу, мяч в руках. Упражнение начинается со сгибания ног, руки отводятся в сторону. При разгибании ног руки выполняют движение в противоположную сторону. Упражнение заканчивается передачей мяча на уровне головы.	8 раз
4) передача мяча из-за головы		И.П. стоя лицом друг к другу. Упражнение начинается со сгибания ног, мяч в руках за головой. При разгибании ног руки выполняют движение вверх-вперёд. Упражнение заканчивается передачей мяча партнёру.	8 раз
5) передача мяча прямыми руками (стоя на коленях)		И.П. стоя на коленях. Упражнение начинается с приёма мяча от партнёра на уровне вытянутых рук над головой. При приёме мяча руки выполняют движение назад-вниз, ноги сгибаются в коленях, спина прогибается назад. При разгибании ног в коленном суставе руки выполняют движение вперёд-вверх. Упражнение заканчивается передачей мяча партнёру.	8 раз
8	Заминочный бег	Бег в спокойном темпе, для восстановления всех систем организма	5 минут



Четвертый комплекс направлен на совершенствование статической гибкости (таблица 4). Статические упражнения связаны с удержанием положения тела от 10 с, до нескольких минут.

Таблица 4 – Комплекс упражнений на развитие гибкости

Содержание упражнения		Методические указания	Демонстрация
1	И.п. – стоя на коленях, спиной к партнеру, отвести прямые руки назад. Партнер, взяв за руки, максимально поднимает ему руки, фиксирует данное положение на 10 – 12 секунд. Выполнять упражнение по два – три подхода	Голову поднимать вверх, плечи и руки максимально расслабить, таз увести вперед	



	<i>Содержание упражнения</i>	<i>Методические указания</i>	<i>Демонстрация</i>
2	И.п. – стоя спиной на коленях к партнеру на расстоянии 50-80 см, ноги врозь, руки подняты вверх, согнутые в локтях (локтевой замок). Партнер, держась за локти, отводит плечи до максимального предела, зафиксировав данное положение на 8 – 10 секунд. Выполнять упражнение по два – три подхода	Подбородок прижать к груди, не прогибать спину в поясничном отделе. Партнеру, стоящему сзади не выполнять резких движений.	
3	И.п. – стоя лицом к гимнастической стенке, правая (левая) нога на рейке. Наклониться к ноге, держать 10-15 секунд. Выполнять подход 2-3 раза на обе ноги	Голову поднять вверх, колени не сгибать, руками прижимаемся к ноге,	
4	И.п. – О.С. 1. руки вверх, 2. наклон вперед, ноги в коленях не сгибать, 3. руками тянуться за ноги, держать положение 3-4 секунды, 4. И.п. Выполнять упражнение 6-8 раз	Не выполнять резкий наклон вперед, движения плавные, при наклоне вперед, колени не сгибать, подбородок прижимать к груди	
5	И.п. – сед, ноги вместе. Наклон вперед с помощью партнера (партнер давит на спину). Держать 10 секунд, повторить 5 раз	Колени прямые, носки натянутые, дыхание ровное. Партнер сзади давит руками на лопатки	
6	И.п. – сед, ноги врозь. Наклон вперед с помощью партнера (партнер давит на спину). Держать 10 секунд, повторить 5 раз	Руки в стороны, голову вниз не опускать, Партнер давит руками на лопатки	
7	«Полумост». И.п. – лежа на спине, ноги согнуты в коленях, носки слегка разведены, руки вдоль туловища. Выдох – опираясь на лопатки, поднять таз, ягодицы сжать, удерживая 6-8 секунд. Вдох – вернуться в и.п. Выполнять подход 3-4 раза	Руки вдоль туловища, поднимая таз	
8	«Мостик». Локти в согнутом положении не разводить в стороны, ноги согнуты в коленях на ширине плеч, одновременно выпрямляем руки и ноги, не отрывая пяток, зафиксировать положение на 4-6 секунд. Выполнять упражнение по 3-4	Стараясь выпрямить ноги, упираемся ногами на руки. Локти не сгибать. Возвращаясь в исходное положение, голову прижать к груди	

Содержание упражнения		Методические указания	Демонстрация
	подхода		
9	Упражнения полу-шпагат и шпагат на правую, левую ногу, Выполнять с максимальной амплитудой в статическом положении по 1 разу, по 15-20 секунд	Плечи отведены назад, лопатки собрать, задняя нога прямая	
10	И.п. поперечный шпагат. Выполнять с максимальной амплитудой в статическом положении по 3 раза, по 15-20 секунд	Спину держать ровно, носки натянуть на себя. Колени прямые, таз толкаем вперед	

Для развития силовой выносливости предназначены следующие 3 комплекса упражнений (таблица 5).

Таблица 5 – Комплексы упражнений для развития силовой выносливости

Комплексы	Средства	Дозировка	Методические указания
1	1. Подтягивание прямым хватом	Два подхода, максимальное количество повторений	ИП: вис на перекладине, ладонями от себя, тело и ноги выпрямлены. Сгибая руки, подтянуть тело вверх до тех пор, пока подбородок не окажется выше перекладины. В верхней точке сделать выдох, опуститься в ИП до полного выпрямления рук. Избегать раскачивания телом и ногами.
	2. Вис на перекладине	Один подход, максимальное время	ИП: вис на перекладине, оставаться в неподвижном состоянии, дыхание ровное.
	3. Сгибание и разгибание рук в упоре лежа	Два подхода, максимальное количество повторений	ИП: упор лёжа, сгибая руки, опустить прямое тело вниз до расстояния 5 см от пола, и вернуться в ИП. В верхней точке сделать выдох. Избегать прогибов в поясничном отделе позвоночника.
	4. Поднимание туловища из положения лёжа	Три подхода, максимальное количество повторений	ИП: лежа на спине, руки за головой, ноги согнуты в коленях под прямым углом, стопы и колени вместе, ступни прижаты партнером к полу. Выполняется поднимание туловища до касания локтями бедер (коленей), с последующим возвратом в ИП.
2	1. Подтягивание обратным хватом	Два подхода, 6-7 повторений	ИП: вис на перекладине, ладонями на себя, тело и ноги выпрямлены. Сгибая руки, подтянуть тело вверх до тех пор, пока подбородок не окажется выше перекладины. В верхней точке сделать выдох, опуститься в

К омплек- сы	Средства	Дози- ровка	Методические указания
			ИП до полного выпрямления рук. Избегать раскачивания телом и ногами.
	2. Вис на согнутых руках	Один подход, максимальное время	ИП: вис на перекладине, на согнутых в локтевых суставах руках. Угол между предплечьями и плечами составляет примерно 90°. Избегать лишних движений, дыхание ровное.
	3. Сгибание и разгибание рук в упоре лежа	Два подхода, 18-20 повторений	ИП: упор лёжа, сгибая руки, опустить прямое тело вниз до расстояния 5 см от пола, и вернуться в ИП. В верхней точке сделать выдох. Избегать прогибов в поясничном отделе позвоночника.
	4. Упор лёжа на полусогнутых руках	Один подход, максимальное время	ИП: упор лёжа на согнутых в локтевых суставах руках. Угол между предплечьями и плечами составляет примерно 90 градусов. Избегать лишних движений, дыхание ровное.
	5. Поднимание ног из положения лёжа	Два подхода, 23-25 повторений	ИП: лёжа на спине, ноги вместе. Выполнять поднимание прямых ног до угла 45° градусов, и без резких движений, опустить их в ИП. Избегать резких ударов о пол ногами, выполнять выдох в верхней точке.
	6. Упор лёжа на предплечьях (планка)	Один подход, максимальное время	ИП: упор лёжа на предплечьях, голова, тело и ноги образуют прямую линию. Избегать прогиба в поясничном отделе позвоночника, дыхание ровное.
3	Первый круг: подтягивание прямым хватом; сгибание и разгибание рук в упоре лежа ноги на скамье; поднимание туловища из положения лёжа.	7; 15; 20 повторений	Сделав подтягивание, сойти с перекладины, принять упор лёжа и сразу начать делать сгибание и разгибание рук в упоре лежа. Выполнив нужное количество повторений, лечь на гимнастический мат и начать поднимание туловища из положения лёжа. Все три упражнения выполняются без отдыха. После круга – отдых 1,5 минуты.
	Второй круг: подтягивание обратным хва-	6; 10; 20 повторений	Сделав подтягивание, сойти с перекладины, принять упор лёжа и сразу начать делать сгибание и разгибание рук в упоре лежа.

Комплексы	Средства	Дозировка	Методические указания
	том; сгибание и разгибание рук в упоре лежа с хлопком; поднятие туловища из положения лёжа.		Выполнив нужное количество повторений, лечь на гимнастический мат и начать поднятие туловища из положения лёжа. Все три упражнения выполняются без отдыха. После круга – отдых 1,5 минуты.
	Третий круг: подтягивание с отталкиванием от пола; сгибание и разгибание рук в упоре лежа с колен; скручивания.	6; 10; 20 повторений	Сделав подтягивание, сойти с перекладины, принять упор лёжа и сразу начать делать сгибание и разгибание рук в упоре лежа. Выполнив нужное количество повторений, лечь на гимнастический мат и начать поднятие туловища из положения лёжа. Все три упражнения выполняются без отдыха. После круга – отдых 1,5 минуты.

Средства, направленные на развитие аэробной выносливости (таблица 6).

Таблица 6 – Средства для развития аэробной выносливости

Средства		Дозировка	Методические указания
1	Бег (в сочетании с ходьбой)	2-5 км	Применяется равномерный метод. ЧСС 120-160 уд/мин, постепенно увеличивать дистанцию.
2	Скандинавская ходьба	3-5 км	Скорость до 6,5 км/час. Постановка стопы с пятки на носок. Во время ходьбы корпус прямой, палки отклоняются от его оси на 45°.
3	Плавание	1-1,5 км	Дистанция преодолевается любым способом: кроль на груди, кроль на спине, брасс, баттерфляй. Способы плавания можно чередовать.
4	Езда на велосипеде	5-10 км	Пройти аттестацию на знание правил дорожного движения.
5	Бег на лыжах	3-5 км	Соблюдать технику безопасности, температурный режим. Преодолевая дистанцию, использовать различные лыжные ходы.

## 7 Оценочные средства для проведения промежуточной аттестации

### а) Планируемые результаты обучения и оценочные средства для проведения промежуточной аттестации:

Структурный элемент компетенции	Планируемые результаты обучения	Оценочные средства
<b>ОК-9 способностью поддерживать должный уровень физической подготовленности для обеспечения полноценной социальной и профессиональной деятельности</b>		
Знать	<ul style="list-style-type: none"> <li>- роль физической культуры в развитии человека и подготовке специалиста;</li> <li>- основы физической культуры и здорового образа жизни, влияние оздоровительных систем физического воспитания на укрепление здоровья, профилактику профессиональных заболеваний и вредных привычек;</li> <li>- способы контроля, самоконтроля и оценки физического развития и физической подготовленности;</li> <li>- правила и способы планирования занятий по различным видам спорта;</li> </ul>	<p><i>Тестовые вопросы:</i></p> <ol style="list-style-type: none"> <li>1. Показателем хорошего самочувствия является? указание учителя желание заниматься спортом анкетирование учебная успеваемость</li> <li>2. С возрастом максимальные показатели частоты сердечных сокращений: растут не меняются снижаются изменяются по временам года</li> <li>3. Кто в футбольной команде может играть руками? бек форвард голкипер хавбек</li> <li>4. Лыжные гонки – это: бег на лыжах по дистанции спуск с горы на лыжах бег на лыжах со стрельбой катание на лыжах за буксиром</li> <li>5. Как определять пульс? пальцами на артерии у лучезапястного сустава глядя на себя в зеркало положив руку на солнечное сплетение сжав пальцы в замок</li> </ol>

Структурный элемент компетенции	Планируемые результаты обучения	Оценочные средства
		<p>6. Оздоровительная тренировка позволяет добиться:  Максимального расслабления  Улучшение физических качеств  Рекордных на мировом уровне спортивных результатов  Сокращения рабочего дня</p> <p>7. С какого расстояния пробивается пенальти в футболе?  от 3-х до 5-ти метров  7 метров  11 метров  от 15-ти до 20-ти метров</p> <p>8. В какие спортивные игры играют с мячом?  бильярд  большой теннис  бадминтон  керлинг</p> <p>9. Гиревой спорт – это вид спорта, направленный на развитие следующих качеств:  скоростные качества  силовые способности  координационные способности  гибкость</p> <p>10. Какие действия игрока разрешены правилами баскетбола?  бег с мячом в руках  передачи и броски мяча  столкновения, удары, захваты, толчки, подножки  разговоры с судьей во время игры</p> <p>11. Каковы отличительные черты соревновательной деятельности?  наличие телевизионной трансляции  выявление сильнейшего  предварительное информирование о соревнованиях в газетах  красивая форма на спортсменах</p>
Уметь	- выполнять комплексы упражнений на развитие основных физических	- выполнение нормативов общефизической подготовленности; - заполнение дневника самоконтроля.

Структурный элемент компетенции	Планируемые результаты обучения	Оценочные средства										
	<p>качеств с учетом состояния здоровья и физической подготовленности;</p> <p>- осуществлять творческое сотрудничество в коллективных формах занятий физической культурой;</p> <p>- осуществлять наблюдения за своим физическим развитием и индивидуальной физической подготовленностью;</p> <p>- использовать приобретенные знания и умения в социальной и профессиональной деятельности;</p> <p>-использовать средства и методы физической культуры с целью укрепления здоровья;</p> <p>- выполнять нормативы ВФСК «ГТО» своей возрастной группы согласно рекомендациям.</p>	Нормативы общефизической подготовленности										
		Направленность тестов	Женщины					Мужчины				
		Оценка в очках										
			5	4	3	2	1	5	4	3	2	1
		Скоростно-силовая подготовленность Бег 100 м (сек)	15,7	16,0	17,0	17,9	18,7	13,2	13,8	14,0	14,3	14,6
		Силовая подготовленность Поднимание (сед) и опускание туловища из положения лежа, ноги закреплены, руки за головой (раз) Подтягивание на перекладине (раз): до 80 кг свыше 80 кг	60	50	40	30	20					
		Общая выносливость Бег 2000м (мин.сек) до 70 кг свыше 70 кг Бег 3000м (мин.сек.) до 80 кг свыше 80 кг	10,15	10,50	11,15	11,50	12,15					
<p><u>Примерная тематика рефератов</u></p> <p>1. Диагноз и краткая характеристика заболевания студента.</p>												



Структурный элемент компетенции	Планируемые результаты обучения	Оценочные средства
		<ol style="list-style-type: none"> <li>2. Влияние заболевания на личную работоспособность и самочувствие.</li> <li>3. Медицинские противопоказания при занятиях физическими упражнениями и применение других средств физической культуры при данном заболевании (диагнозе).</li> <li>4. Составление и обоснование индивидуального комплекса физических упражнений и доступных средств физической культуры (с указанием примерной дозировки).</li> <li>5. Физическая культура в общекультурной и профессиональной подготовке специалиста.</li> <li>6. Физическая культура и спорт как социальные феномены общества.</li> <li>7. Основы здорового образа жизни.</li> <li>8. Общая физическая и специальная подготовка в системе физического воспитания.</li> <li>9. Основы оздоровительной физической культуры.</li> <li>10. Общие положения, организация и судейство соревнований.</li> <li>11. Допинг и антидопинговый контроль.</li> <li>12. Массаж, как средство реабилитации.</li> <li>13. Лечебная физическая культура: средства и методы.</li> <li>14. Подвижная игра, как средство и метод физического развития.</li> <li>15. Тестирование уровня физического развития студентов.</li> <li>16. Современные проблемы физической культуры и спорта.</li> <li>17. Комплекс ГТО: история и современность</li> </ol>
Владеть	<p>-системой теоретических знаний и практических навыков, обеспечивающих сохранение и укрепление здоровья, развитие и совершенствование психофизических способностей и качеств для:</p> <ul style="list-style-type: none"> <li>- подготовки к профессиональной деятельности и службе в Вооруженных Силах Российской Федерации;</li> <li>- повышения работоспособности, сохранения, укрепления здоровья и своих функциональных и двигательных возможностей;</li> </ul>	Нормативы VI ступени ВФСК ГТО для мужчин

Структурный элемент компетенции	Планируемые результаты обучения	Оценочные средства																																																																																																																															
	<ul style="list-style-type: none"> <li>- организации и проведения индивидуального, коллективного и семейного отдыха и при участии в массовых спортивных соревнованиях;</li> <li>- процесса активной творческой деятельности по формированию здорового образа жизни;</li> <li>- использования личного опыта в физкультурно-спортивной деятельности;</li> <li>- техническими приемами в изучаемых видах спорта;</li> <li>- техникой выполнения контрольных упражнений (нормативов ВФСК «ГТО» в своей возрастной группе).</li> </ul>	<div style="text-align: center;">  <p><b>Нормативы испытаний (тестов) Всероссийского физкультурно-спортивного комплекса «Готов к труду и обороне» (ГТО)</b></p> <p><b>VI СТУПЕНЬ</b> (возрастная группа от 18 до 29 лет)* <b>МУЖЧИНЫ</b></p> </div> <table border="1" style="width: 100%; border-collapse: collapse; text-align: center;"> <thead> <tr> <th rowspan="3">№ п/п</th> <th rowspan="3">Испытания (тесты)</th> <th colspan="6">Нормативы</th> </tr> <tr> <th colspan="3">от 18 до 24 лет</th> <th colspan="3">от 25 до 29 лет</th> </tr> <tr> <th></th> <th></th> <th></th> <th></th> <th></th> <th></th> </tr> </thead> <tbody> <tr> <td colspan="8"><b>Обязательные испытания (тесты)</b></td> </tr> <tr> <td rowspan="3">1.</td> <td>Бег на 30 м (с)</td> <td>4,8</td> <td>4,6</td> <td>4,3</td> <td>5,4</td> <td>5,0</td> <td>4,6</td> </tr> <tr> <td>или бег на 60 м (с)</td> <td>9,0</td> <td>8,6</td> <td>7,9</td> <td>9,5</td> <td>9,1</td> <td>8,2</td> </tr> <tr> <td>или бег на 100 м (с)</td> <td>14,4</td> <td>14,1</td> <td>13,1</td> <td>15,1</td> <td>14,8</td> <td>13,8</td> </tr> <tr> <td>2.</td> <td>Бег на 3000 м (мин.с)</td> <td>14.30</td> <td>13.40</td> <td>12.00</td> <td>15.00</td> <td>14.40</td> <td>12.50</td> </tr> <tr> <td rowspan="3">3.</td> <td>Подтягивание из виса на высокой перекладине (количество раз)</td> <td>10</td> <td>12</td> <td>15</td> <td>7</td> <td>9</td> <td>13</td> </tr> <tr> <td>или сгибание и разгибание рук в упоре лежа на полу (количество раз)</td> <td>28</td> <td>32</td> <td>44</td> <td>22</td> <td>25</td> <td>39</td> </tr> <tr> <td>или рывок гири 16 кг (количество раз)</td> <td>21</td> <td>25</td> <td>43</td> <td>19</td> <td>23</td> <td>40</td> </tr> <tr> <td>4.</td> <td>Наклон вперед из положения стоя на гимнастической скамье (от уровня скамьи – см)</td> <td>+6</td> <td>+8</td> <td>+13</td> <td>+5</td> <td>+7</td> <td>+12</td> </tr> <tr> <td colspan="8"><b>Испытания (тесты) по выбору</b></td> </tr> <tr> <td>5.</td> <td>Челночный бег 3x10 м (с)</td> <td>8,0</td> <td>7,7</td> <td>7,1</td> <td>8,2</td> <td>7,9</td> <td>7,4</td> </tr> <tr> <td rowspan="2">6.</td> <td>Прыжок в длину с разбега (см)</td> <td>370</td> <td>380</td> <td>430</td> <td>–</td> <td>–</td> <td>–</td> </tr> <tr> <td>или прыжок в длину с места толчком двумя ногами (см)</td> <td>210</td> <td>225</td> <td>240</td> <td>205</td> <td>220</td> <td>235</td> </tr> <tr> <td>7.</td> <td>Метание спортивного снаряда весом 700 г (м)</td> <td>33</td> <td>35</td> <td>37</td> <td>33</td> <td>35</td> <td>37</td> </tr> </tbody> </table> <p style="text-align: center;">Нормативы VI ступени ВФСК ГТО для женщин</p>	№ п/п	Испытания (тесты)	Нормативы						от 18 до 24 лет			от 25 до 29 лет									<b>Обязательные испытания (тесты)</b>								1.	Бег на 30 м (с)	4,8	4,6	4,3	5,4	5,0	4,6	или бег на 60 м (с)	9,0	8,6	7,9	9,5	9,1	8,2	или бег на 100 м (с)	14,4	14,1	13,1	15,1	14,8	13,8	2.	Бег на 3000 м (мин.с)	14.30	13.40	12.00	15.00	14.40	12.50	3.	Подтягивание из виса на высокой перекладине (количество раз)	10	12	15	7	9	13	или сгибание и разгибание рук в упоре лежа на полу (количество раз)	28	32	44	22	25	39	или рывок гири 16 кг (количество раз)	21	25	43	19	23	40	4.	Наклон вперед из положения стоя на гимнастической скамье (от уровня скамьи – см)	+6	+8	+13	+5	+7	+12	<b>Испытания (тесты) по выбору</b>								5.	Челночный бег 3x10 м (с)	8,0	7,7	7,1	8,2	7,9	7,4	6.	Прыжок в длину с разбега (см)	370	380	430	–	–	–	или прыжок в длину с места толчком двумя ногами (см)	210	225	240	205	220	235	7.	Метание спортивного снаряда весом 700 г (м)	33	35	37	33	35	37
№ п/п	Испытания (тесты)	Нормативы																																																																																																																															
		от 18 до 24 лет			от 25 до 29 лет																																																																																																																												
																																																																																																																																	
<b>Обязательные испытания (тесты)</b>																																																																																																																																	
1.	Бег на 30 м (с)	4,8	4,6	4,3	5,4	5,0	4,6																																																																																																																										
	или бег на 60 м (с)	9,0	8,6	7,9	9,5	9,1	8,2																																																																																																																										
	или бег на 100 м (с)	14,4	14,1	13,1	15,1	14,8	13,8																																																																																																																										
2.	Бег на 3000 м (мин.с)	14.30	13.40	12.00	15.00	14.40	12.50																																																																																																																										
3.	Подтягивание из виса на высокой перекладине (количество раз)	10	12	15	7	9	13																																																																																																																										
	или сгибание и разгибание рук в упоре лежа на полу (количество раз)	28	32	44	22	25	39																																																																																																																										
	или рывок гири 16 кг (количество раз)	21	25	43	19	23	40																																																																																																																										
4.	Наклон вперед из положения стоя на гимнастической скамье (от уровня скамьи – см)	+6	+8	+13	+5	+7	+12																																																																																																																										
<b>Испытания (тесты) по выбору</b>																																																																																																																																	
5.	Челночный бег 3x10 м (с)	8,0	7,7	7,1	8,2	7,9	7,4																																																																																																																										
6.	Прыжок в длину с разбега (см)	370	380	430	–	–	–																																																																																																																										
	или прыжок в длину с места толчком двумя ногами (см)	210	225	240	205	220	235																																																																																																																										
7.	Метание спортивного снаряда весом 700 г (м)	33	35	37	33	35	37																																																																																																																										

Структурный элемент компетенции	Планируемые результаты обучения	Оценочные средства
---------------------------------	---------------------------------	--------------------



**Нормативы испытаний (тестов)  
Всероссийского физкультурно-спортивного комплекса  
«Готов к труду и обороне» (ГТО)**

**VI. СТУПЕНЬ  
(возрастная группа от 18 до 29 лет)\*  
ЖЕНЩИНЫ**

№ п/п	Испытания (тесты)	Нормативы					
		от 18 до 24 лет			от 25 до 29 лет		
<b>Обязательные испытания (тесты)</b>							
	Бег на 30 м (с)	5,9	5,7	5,1	6,4	6,1	5,4
1.	или бег на 60 м (с)	10,9	10,5	9,6	11,2	10,7	9,9
	или бег на 100 м (с)	17,8	17,4	16,4	18,8	18,2	17,0
2.	Бег на 2000 м (мин. с)	13,10	12,30	10,50	14,00	13,10	11,35
3.	Подтягивание из виса лёжа на низкой перекладине 90 см (количество раз)	10	12	18	9	11	17
	или сгибание и разгибание рук в упоре лёжа на полу (количество раз)	10	12	17	9	11	16
4.	Наклон вперёд из положения стоя на гимнастической скамье (от уровня скамьи – см)	+8	+11	+16	+7	+9	+14
<b>Испытания (тесты) по выбору</b>							
5.	Челночный бег 3x10 м (с)	9,0	8,8	8,2	9,3	9,0	8,7
6.	Прыжок в длину с разбега (см)	270	290	320	–	–	–
	или прыжок в длину с места толчком двумя ногами (см)	170	180	195	165	175	190
7.	Поднимание туловища из положения лёжа на спине (количество раз за 1 мин)	32	35	43	24	29	37

Тесты промежуточного контроля физической подготовленности студентов 1-4 курсов специального медицинского отделения (юноши)

п/п	Контрольные упражнения	Оценка				
		5	4	3	2	1
1.	Бег 30 м (сек)	5,5	5,9	6,3	6,7	7,1
2.	12-минутный бег (м)	2100	1950	1800	1500	1200
3.	Прыжки в длину с места (см) или приседание на 2-х ногах для студентов с опущением внутренних органов (кол-во раз)	230	220	210	200	190
		70	60	50	40	30
4.	Подтягивание в висе (кол-во раз)	8	6	4	2	1

Структурный элемент компетенции	Планируемые результаты обучения	Оценочные средства																																																								
		5. Поднимание туловища из положения лежа на спине, ноги согнуты в коленях, руки за головой(кол-во раз)	40	30	20	10	5																																																			
		6. Наклон вперед, стоя на гимнастической скамейке, ноги прямые на ширине ступни. Пальцы рук ниже или выше уровня скамейки (см)	5	0	+5	+10	+15																																																			
		<p>Примечание: для студентов с черепно-мозговой травмой или миопией свыше – 8D упр. 5 исключается, прыжок в длину с места заменяется приседанием.</p> <p>Для студентов с пороком сердца упр. 1 исключается, а упр. 2 выполняется в объеме 70% от принятых норм.</p> <p>Тесты промежуточного контроля физической подготовленности студентов 1-4 курсов специального медицинского отделения (девушки)</p>																																																								
		<table border="1"> <thead> <tr> <th rowspan="2">п/п</th> <th rowspan="2">Контрольные упражнения</th> <th colspan="5">Оценка</th> </tr> <tr> <th>5</th> <th>4</th> <th>3</th> <th>2</th> <th>1</th> </tr> </thead> <tbody> <tr> <td>1.</td> <td>Бег 30 м (сек)</td> <td>6,4</td> <td>7,0</td> <td>7,4</td> <td>7,8</td> <td>8,3</td> </tr> <tr> <td>2.</td> <td>12-минутный бег (м)</td> <td>1200</td> <td>1050</td> <td>900</td> <td>600</td> <td>300</td> </tr> <tr> <td rowspan="2">3.</td> <td rowspan="2">Прыжки в длину с места (см) или приседание на 2-х ногах для студентов с опущением внутренних органов (кол-во раз)</td> <td>160</td> <td>150</td> <td>140</td> <td>130</td> <td>120</td> </tr> <tr> <td>50</td> <td>40</td> <td>30</td> <td>20</td> <td>10</td> </tr> <tr> <td>4.</td> <td>Сгибание и разгибание рук в положении лежа на животе (кол-во раз)</td> <td>50</td> <td>40</td> <td>30</td> <td>20</td> <td>10</td> </tr> <tr> <td>5.</td> <td>Поднимание туловища из положения лежа на спине, ноги согнуты в коленях, руки за головой (кол-во раз)</td> <td>30</td> <td>20</td> <td>15</td> <td>10</td> <td>5</td> </tr> </tbody> </table>					п/п	Контрольные упражнения	Оценка					5	4	3	2	1	1.	Бег 30 м (сек)	6,4	7,0	7,4	7,8	8,3	2.	12-минутный бег (м)	1200	1050	900	600	300	3.	Прыжки в длину с места (см) или приседание на 2-х ногах для студентов с опущением внутренних органов (кол-во раз)	160	150	140	130	120	50	40	30	20	10	4.	Сгибание и разгибание рук в положении лежа на животе (кол-во раз)	50	40	30	20	10	5.	Поднимание туловища из положения лежа на спине, ноги согнуты в коленях, руки за головой (кол-во раз)	30	20	15	10	5
п/п	Контрольные упражнения	Оценка																																																								
		5	4	3	2	1																																																				
1.	Бег 30 м (сек)	6,4	7,0	7,4	7,8	8,3																																																				
2.	12-минутный бег (м)	1200	1050	900	600	300																																																				
3.	Прыжки в длину с места (см) или приседание на 2-х ногах для студентов с опущением внутренних органов (кол-во раз)	160	150	140	130	120																																																				
		50	40	30	20	10																																																				
4.	Сгибание и разгибание рук в положении лежа на животе (кол-во раз)	50	40	30	20	10																																																				
5.	Поднимание туловища из положения лежа на спине, ноги согнуты в коленях, руки за головой (кол-во раз)	30	20	15	10	5																																																				

Структурный элемент компетенции	Планируемые результаты обучения	Оценочные средства					
		б. Наклон вперед, стоя на гимнастической скамейке, ноги прямые на ширине ступни. Пальцы рук ниже или выше уровня скамейки (см)	10	5	0	+5	+10
<p>Примечание: для студентов с черепно-мозговой травмой или миопией свыше – 8D упр. 5 исключается, прыжок в длину с места заменяется приседанием.            Для студентов с пороком сердца упр. 1 исключается, а упр. 2 выполняется в объеме 70% от принятых норм.</p>							

**б) Порядок проведения промежуточной аттестации, показатели и критерии оценивания:**

Обучающиеся, освоившие программу по дисциплине «Элективные курсы по физической культуре и спорту» сдают зачет в 1-8 семестрах.

Требования, предъявляемые к студентам, для получения зачета по физической культуре и спорту:

1. 100% посещение занятий, проводимых в сетке учебного расписания и дополнительных занятий при необходимости.
2. Регулярное участие в спортивных соревнованиях, проводимых в рамках университета университета.
3. Выполнение контрольных нормативов согласно программе.
4. Студенты специальной медицинской группы (освобожденные от занятий по медицинским показаниям) предоставляют реферат для получения зачета.
5. Студенты, не имеющие медицинских противопоказаний, должны принимать участие в сдаче нормативов ВФСК «ГТО»

Критерием успешности освоения учебного материала студентом является экспертная оценка преподавателем регулярности посещения обязательных учебных занятий и результатов соответствующих тестов физической подготовленности. Обучающиеся, отнесенные по данным медицинского осмотра в специальную медицинскую группу, и обучающиеся, временно освобожденные от занятий по физической культуре по состоянию здоровья, овладевают программным материалом под руководством преподавателей кафедры.

***Показатели и критерии оценивания подготовленности студента:***

– на оценку «зачтено» – обучающийся демонстрирует высокий уровень сформированности компетенций, всестороннее, систематическое и глубокое знание учебного материала, свободно выполняет практические задания, свободно оперирует знаниями, умениями, применяет их в ситуациях повышенной сложности.

– на оценку «не зачтено» – обучающийся не может показать знания на уровне воспроизведения и объяснения информации, не может показать интеллектуальные навыки решения простых задач.

## 8 Учебно-методическое и информационное обеспечение дисциплины

### а) Основная литература:

1. Голубева, О.А. Физическая культура и спорт в системе профессиональной подготовки студентов [Электронный ресурс] : учебное пособие / О.А. Голубева, В.В. Алонцев / МГТУ. - Магнитогорск : МГТУ, 2016. - 1 электрон. опт. диск (CD-ROM). (рег.номер 0321602721)

2. Теория и методика физической культуры и спорта [Электронный ресурс] : учебное пособие / В. В. Саранчуков, Р. Ф. Кабиров, У. А. Зинова, Н. В. Колямина ; МГТУ. - Магнитогорск : МГТУ, 2017. - 162 с. : табл., схемы. - Режим доступа: <https://magtu.informsystema.ru/uploader/fileUpload?name=3504.pdf&show=dcatalogues/1/1514308/3504.pdf&view=true>. – Макрообъект.

### б) Дополнительная литература:

1. Алонцев, В.В. Физическая культура в системе высшего образования: электронный учебно-методический комплекс / В.В. Алонцев, О.А. Голубева, Р.Р. Вахитов и др. . – М.: ВНИИЦ №50201350384 от 13.05.2013.

2. Track and Field Athletics. Легкая атлетика: Учебно-методическое пособие. [Электронный ресурс] : учеб.-метод. пособие — Электрон. дан. — М. : Спорт, 2016. — 144 с. — Режим доступа: <http://e.lanbook.com/book/79292> — Загл. с экрана.

3. Беженцева, Л.М. Основы методики физического воспитания: Учебное пособие. [Электронный ресурс] : учеб. пособие / Л.М. Беженцева, Л.И. Беженцева. — Электрон. дан. — Томск : ТГУ, 2009. — 160 с. — Режим доступа: <http://e.lanbook.com/book/44216> — Загл. с экрана.

4. Губа, В.П. Волейбол в университете: Теоретическое и учебно-методическое обеспечение системы подготовки студентов в спортивном клубе. [Электронный ресурс] : учеб. пособие / В.П. Губа, А.В. Родин. — Электрон. дан. — М. : Советский спорт, 2009. — 164 с. — Режим доступа: <http://e.lanbook.com/book/4107> — Загл. с экрана.

5. Дьяков, В.Г. Всероссийский физкультурно-спортивный комплекс «Готов к труду и обороне»: учебно-методическое пособие. [Электронный ресурс] : учеб.-метод. пособие / В.Г. Дьяков, Л.В. Царапкин. — Электрон. дан. — Волгоград : Волгоградский ГАУ, 2015. — 68 с. — Режим доступа: <http://e.lanbook.com/book/76651> — Загл. с экрана.

6. Жданов, В.Ю. Обучение настольному теннису за 5 шагов. [Электронный ресурс] : учеб. пособие / В.Ю. Жданов, И.Ю. Жданов, Ю.А. Милоданова. — Электрон. дан. — М. : Спорт, 2015. — 128 с. — Режим доступа: <http://e.lanbook.com/book/70011> — Загл. с экрана.

7. Кабачков, В.А. Профессиональная физическая культура в системе непрерывного образования молодежи. [Электронный ресурс] : учеб.-метод. пособие / В.А. Кабачков, С.А. Полиевский, А.Э. Буров. — Электрон. дан. — М. : Советский спорт, 2010. — 296 с. — Режим доступа: <http://e.lanbook.com/book/4093> — Загл. с экрана.

8. Корельская, И.Е. Лыжный спорт с методикой преподавания: учебное пособие. [Электронный ресурс] : учеб. пособие — Электрон. дан. — Бишкек : САФУ, 2015. — 114 с. — Режим доступа: <http://e.lanbook.com/book/96631> — Загл. с экрана.

9. Лебедева, Е.Г. Подвижные игры с мячом в игровых видах спорта: учебное пособие. [Электронный ресурс] : учеб. пособие / Е.Г. Лебедева, А.А. Рассказова, М.Г. Куликова. — Электрон. дан. — Вологда : ВоГУ, 2014. — 86 с. — Режим доступа: <http://e.lanbook.com/book/93129> — Загл. с экрана

10. Лепёшкин, В.А. Баскетбол. Подвижные и учебные игры. [Электронный ресурс] : учеб. пособие — Электрон. дан. — М. : Советский спорт, 2013. — 98 с. — Режим доступа: <http://e.lanbook.com/book/51914> — Загл. с экрана.

11. Маркин, Э.В. Основы физического воспитания студентов. [Электронный ресурс] : учеб.-метод. пособие / Э.В. Маркин, А.В. Кателкин. — Электрон. дан. — ОрелГАУ, 2013. — 149 с. — Режим доступа: <http://e.lanbook.com/book/71413> — Загл. с экрана.

12. Менхин, А.В. Рекреативно-оздоровительная гимнастика учеб. пособие. [Электронный ресурс] : учеб. пособие — Электрон. дан. — М. : Физическая культура, 2007. —



- 160 с. — Режим доступа: <http://e.lanbook.com/book/9142> — Загл. с экрана.
13. Моисеенко, А.В. Футбол в вузе: учебно-методическое пособие. [Электронный ресурс] : учеб.-метод. пособие / А.В. Моисеенко, В.Г. Шилько. — Электрон. дан. — Томск : ТГУ, 2011. — 64 с. — Режим доступа: <http://e.lanbook.com/book/44228> — Загл. с экрана.
14. Организация занятий по физическому воспитанию со студентами специальной медицинской группы: учебно-методическое пособие. [Электронный ресурс] : учеб.-метод. пособие — Электрон. дан. — Томск : ТГУ, 2015. — 52 с. — Режим доступа: <http://e.lanbook.com/book/74552> — Загл. с экрана.
15. Основы медицинских знаний и здорового образа жизни: Руководство к самостоятельной работе студентов. [Электронный ресурс] : учеб. пособие — Электрон. дан. — Уфа : БГПУ имени М. Акмуллы, 2014. — 167 с. — Режим доступа: <http://e.lanbook.com/book/56688> — Загл. с экрана.
16. Оценка качества физического развития и актуальная задача физического воспитания студентов. [Электронный ресурс] : учеб. пособие / Е.Д. Грязева [и др.]. — Электрон. дан. — М. : ФЛИНТА, 2013. — 168 с. — Режим доступа: <http://e.lanbook.com/book/60748> — Загл. с экрана.
17. Парфенов, А.С. Роль атлетической гимнастики в подготовке студентов. [Электронный ресурс] : учеб. пособие / А.С. Парфенов, Э.В. Маркин. — Электрон. дан. — ОрелГАУ, 2013. — 117 с. — Режим доступа: <http://e.lanbook.com/book/71371> — Загл. с экрана.
18. Пономарев, В.В. Теоретические и практические основы занятий спортом студентов вуза во внеучебное время. [Электронный ресурс] : моногр. / В.В. Пономарев, Н.В. Арнст. — Электрон. дан. — Красноярск : СибГТУ, 2012. — 151 с. — Режим доступа: <http://e.lanbook.com/book/60813> — Загл. с экрана.
19. Родин, А.В. Баскетбол в университете: Теоретическое и учебно-методическое обеспечение системы подготовки студентов в спортивном клубе. [Электронный ресурс] : учеб. пособие / А.В. Родин, Д.В. Губа. — Электрон. дан. — М. : Советский спорт, 2009. — 168 с. — Режим доступа: <http://e.lanbook.com/book/4106> — Загл. с экрана.
20. Самостоятельные занятия студентов физической культурой и спортом. [Электронный ресурс] : учеб. пособие / С.Н. Зуев [и др.]. — Электрон. дан. — М. : РТА, 2016. — 132 с. — Режим доступа: <http://e.lanbook.com/book/95023> — Загл. с экрана.
21. Семашко, Л.В. Пять минут для здоровья. Универсальный восстановительно-развивающий комплекс упражнений. [Электронный ресурс] : учеб. пособие — Электрон. дан. — М. : Советский спорт, 2012. — 96 с. — Режим доступа: <http://e.lanbook.com/book/10849> — Загл. с экрана.
22. Тестирование физической культуры и здоровья студентов средствами контроля и самоконтроля [Электронный ресурс] : учебное пособие / Н. А. Усцелемова, С. В. Усцелемов, В. Ф. Неретин, Т. Ф. Орехова ; МГТУ. - [2-е изд.]. - Магнитогорск : МГТУ, 2016. - 1 электрон. опт. диск (CD-ROM). - Режим доступа: <https://magtu.informsystema.ru/uploader/fileUpload?name=2846.pdf&show=dcatalogues/1/1133258/2846.pdf&view=true>. - Макрообъект
23. Турманидзе, В.Г. Обучение бадминтону на этапе начальной подготовки в общеобразовательных учреждениях для обучающихся с различным уровнем физического здоровья: учебное пособие. [Электронный ресурс] : учеб. пособие / В.Г. Турманидзе, А.В. Турманидзе. — Электрон. дан. — Омск : ОмГУ, 2013. — 192 с. — Режим доступа: <http://e.lanbook.com/book/75462> — Загл. с экрана.
24. Щербаков, А.В. Бадминтон. Спортивная игра: учебно-методическое пособие. [Электронный ресурс] : учеб.-метод. пособие / А.В. Щербаков, Н.И. Щербакова. — Электрон. дан. — М. : Советский спорт, 2010. — 156 с. — Режим доступа: <http://e.lanbook.com/book/4136> — Загл. с экрана.

Журналы по физкультуре и спорту (режим доступа [https://e.lanbook.com/journals/4775#fizkultura\\_i\\_sport\\_header](https://e.lanbook.com/journals/4775#fizkultura_i_sport_header)):

1. Вестник Южно-Уральского государственного университета. Серия: Образование, здравоохранение, физическая культура (журнал Национального исследовательского Южно-Уральского государственного университета).
2. Культура физическая и здоровье (журнал Воронежского государственного педагогического университета).
3. Наука и спорт: современные тенденции (журнал Поволжской государственной академии физической культуры, спорта и туризма).
4. Физическая культура и спорт в современном мире: проблемы и решения (журнал Амурского гуманитарно-педагогического государственного университета).
5. Физическая культура, спорт - наука и практика (журнал Кубанского государственного университета физической культуры, спорта и туризма).
6. Физическое воспитание и спортивная тренировка (журнал Волгоградской государственной академии физической культуры).
7. Теория и практика физической культуры. Режим доступа: <http://www.teoriya.ru/ru/taxonomy/term/3>.
8. Физическая культура в школе – режим доступа <http://www.schoolpress.ru/>.

**в) Методические указания:**

1. Алонцев, В.В. Подвижные игры зимой. Метод. указания / В.В. Алонцев. – Магнитогорск: Изд-во МаГУ, 2004. – 19 с.
2. Алонцев, В.В. Подводящие игры: к летним спортивным играм и легкой атлетике. Учебно-метод. рекомендации / В.В. Алонцев. – Магнитогорск: изд-во МаГУ, 2006. – 32 с.
3. Алонцев В.В. Инновационные подходы к проведению подвижных и массовых играх / В.В. Алонцев, О.В. Андреева, Е.В. Шестопапов, Н.В. Сычкова // Инновационные подходы в подвижных и массовых играх. - Магнитогорск, изд-во МаГУ – 2006. – 204 с.
4. Вахитов Р.Р. Лыжные гонки в программе физического воспитания студентов МаГУ / Р.Р. Вахитов, В.В. Алонцев, Е.В. Абрамкин, А.В. Емельянов // Лыжные гонки в программе физического воспитания студентов МаГУ: учебно-методическое пособие.– Магнитогорск: МаГУ, 2012. – 148 с
5. Вахитов, Р.Р. Психология спорта. Учебно-методическое пособие. – Магнитогорск: МаГУ, 2012. – 363 с.
6. Голубева, О.А. Спортивно-оздоровительный туризм: учебно-методическое пособие / О.А. Голубева // Спортивно-оздоровительный туризм: учебно-методическое пособие. – Магнитогорск: МаГУ, 2012. – 55 с. ил.
7. Тимошенко, А.Г. Волейбол – игра для всех: учебное пособие / А.Г. Тимошенко, В.В. Алонцев // Волейбол – игра для всех: учебное пособие. – Магнитогорск, МаГУ, 2012. – 93 с.
8. Борисоглебская, З.Е., Васильева Н. П., Иванова Е. А. Методика физических упражнений для студентов специальных медицинских групп, имеющих заболевания глаз: методические указания по дисциплине «Физическая культура» для студентов всех специальностей [Текст]. – Магнитогорск: ФГБ ОУ ВПО «МГТУ», 2010. – 40 с.
9. Гуркина В.А, Вдовина Л.А., Биктина С.Я., Усцелемов С.В., Шумовсков В.В., Т.Н. Рыбнова Т.Н., . Гром В.Н.. Обучение студентов технике прыжков в длину в отделении легкой атлетики: Методические рекомендации по дисциплине «Физическая культура» для студентов всех специальностей [Текст]. – Магнитогорск: ГОУ ВПО «МГТУ», 2010. – 41с.
10. Вдовин Е.Н., Усцелемов С.В., Гуркина В.А., Шумовсков В.В., Биктина С.Я., Гром В.Н.. Обучение студентов технике бега в легкой атлетике: методические рекомендации по дисциплине «Физическая культура» для студентов всех специальностей [Текст]. – Магнитогорск: ГОУ ВПО «МГТУ», 2010. – 29с.
11. Стерхова Л.П., Пушкин В.К., Бикьянова Ф. Р. Система спортивной тренировки

студентов. Методика кроссовой подготовки: методические рекомендации по дисциплине «Физическая культура» для студентов всех специальностей [Текст]. – Магнитогорск: ГОУ ВПО «МГТУ», 2009. – 22с.

12. Стерхова Л.П, Бикьянова Ф.Р. Предупреждение и профилактика спортивного травматизма во время занятий физической культуры: методические рекомендации по дисциплине «Физическая культура» для студентов всех специальностей [Текст]. – Магнитогорск: ФГБОУ ВПО «МГТУ» МГТУ, 2011. – 25с.

**г) Программное обеспечение и Интернет-ресурсы:**

1. Официальный сайт ВСФ «Готов к труду и обороне» <https://www.gto.ru/>
2. Сайт учителей физкультуры <http://fizkultura-na5.ru/>
3. Сайт о здоровом образе жизни <http://healthylifestyle.su/>
4. Каталог физических упражнений <https://upraznenia.ru/>
5. Современная легкая атлетика <http://www.rusathletics.com/>
6. Российский портал о настольном теннисе <http://rustt.ru/>
7. Официальный сайт журнала «Лыжный спорт» <https://skisport.ru/>

## 9 Материально-техническое обеспечение дисциплины (модуля)

Материально-техническое обеспечение дисциплины включает:

Тип и название аудитории	Оснащение аудитории
Универсальный спортивный зал	Спортивный инвентарь и оборудование
Стадион	Плоскостные сооружения
Тренажерный зал	Тренажерные устройства для разных групп мышц
Зал аэробики и гимнастики	Гимнастические коврики, гантели, фитболы, степы, жгуты
Лыжная база	Лыжное оборудование (лыжи, палки, ботинки)
Помещение для самостоятельной работы	Компьютерная техника с возможностью подключения к сети Интернет и обеспечением доступа в электронную информационно-образовательную среду организации
Помещение для хранения спортивного инвентаря	Стеллажи и контейнеры для хранения спортивного инвентаря