



МИНИСТЕРСТВО НАУКИ И ВЫСШЕГО ОБРАЗОВАНИЯ
РОССИЙСКОЙ ФЕДЕРАЦИИ

Федеральное государственное бюджетное образовательное учреждение
высшего образования
«Магнитогорский государственный технический университет им. Г.И. Носова»



УТВЕРЖДАЮ
Директор ИЕиС
И.Ю. Мезин

17.02.2020 г.

РАБОЧАЯ ПРОГРАММА ПРАКТИКИ/НИР

ПРОИЗВОДСТВЕННАЯ-ПРЕДДИПЛОМНАЯ ПРАКТИКА

Направление подготовки (специальность)

29.03.03 Технология полиграфического и упаковочного производства

Направленность (профиль/специализация) программы

Брендинг и химическое моделирование

Уровень высшего образования - бакалавриат

Форма обучения


очная

Институт/ факультет	Институт естествознания и стандартизации
Кафедра	Химии
Курс	4
Семестр	8

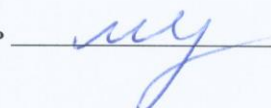
Магнитогорск
2020 год

Программа практики/НИР составлена на основе ФГОС ВО - бакалавриат по направлению подготовки 29.03.03 Технология полиграфического и упаковочного производства (приказ Минобрнауки России от 22.09.2017 г. № 960)

Программа практики/НИР рассмотрена и одобрена на заседании кафедры Химии
07.02.2020 протокол №6

Зав. кафедрой  Н.Л. Медяник

Программа практики/НИР одобрена методической комиссией ИЕиС
17.02.2020 г. Протокол № 6


Председатель  И.Ю. Мезин

Программа составлена:

доцент кафедры Химии, канд. хим. Наук  Е.В. Тарасюк

ст. преподаватель кафедры Химии,  А.В. Смирнова

Рецензент:

начальник технологического отдела ООО "Алькор"  И.Н. Андрушко

Лист актуализации рабочей программы

Рабочая программа пересмотрена, обсуждена и одобрена для реализации в 2021 - 2022 учебном году на заседании кафедры Химии

Протокол от _____ 20__ г. № ____
Зав. кафедрой _____ Н.Л. Медяник

Рабочая программа пересмотрена, обсуждена и одобрена для реализации в 2022 - 2023 учебном году на заседании кафедры Химии

Протокол от _____ 20__ г. № ____
Зав. кафедрой _____ Н.Л. Медяник

Рабочая программа пересмотрена, обсуждена и одобрена для реализации в 2023 - 2024 учебном году на заседании кафедры Химии

Протокол от _____ 20__ г. № ____
Зав. кафедрой _____ Н.Л. Медяник

Рабочая программа пересмотрена, обсуждена и одобрена для реализации в 2024 - 2025 учебном году на заседании кафедры Химии

Протокол от _____ 20__ г. № ____
Зав. кафедрой _____ Н.Л. Медяник

1 Цели практики

Целями производственной-преддипломной практики являются закрепление и расширение теоретических знаний, полученных обучающимися в университете по дисциплинам общепрофессиональной подготовки, приобретение практических навыков самостоятельной профессиональной деятельности, а также сбор и изучение необходимых материалов для выполнения выпускной квалификационной работы.

2 Задачи практики

Основными задачами практики являются:

- участие в анализе научно-технической информации, результатов отечественных и зарубежных исследований применительно к сфере своей профессиональной деятельности и их применении в практической работе;
- участие в исследованиях технологических и производственных процессов, проведение измерений, обработка экспериментальных данных, анализ и использование результатов, подготовка материалов для составления научных обзоров, публикаций и отчетов;
- участие в создании новых материалов, технологий, программных средств для производств упаковочной индустрии;
- участие в подготовке исходных данных и участие в проектировании изделий и разработке технологических процессов, технологических линий и комплексов;
- участие во внедрении инновационных технологических процессов и оборудования для повышения эффективности производства, освоения новых сегментов рынка;
- участие в разработке технической и нормативной документации;
- участие в оснащении технологическим оборудованием, приборами, вычислительной техникой и программными средствами для производственных структур упаковочной отрасли, сферы печатных услуг;
- эксплуатация технологических процессов производства в соответствии с нормативной документацией;
- применение информационных систем и программных средств управления технологическими процессами;
- контроль соблюдения технологической дисциплины и приемов энерго- и ресурсосбережения;
- выполнение работ по одной или нескольким профессиям в соответствии с профилем;
- участие в составлении технологической, экономической и отчетной документации;
- применение информационных систем, баз данных и программных средств в организационно-управленческой деятельности;
- закрепление и расширение знаний, полученных при изучении общетехнических, специальных дисциплин;
- приобретение производственных навыков и знаний в решении конструкторских, дизайнерских, технологических, исследовательских и организационно-технических задач;
- изучение и сбор необходимых материалов для отчета согласно индивидуальному заданию.

3 Место практики в структуре образовательной программы

Для прохождения практики необходимы знания (умения, владения), сформированные в результате изучения дисциплин/ практик:

Автоматизация упаковочного производства

Вторичная переработка материалов

Проектная деятельность
Управление качеством
Утилизация композиционных упаковочных материалов
3Д-моделирование продукции
Дизайн и печатные технологии
Основы безопасности технологических процессов
Основы логистики в производстве
Производственный менеджмент
Производство металлической тары
Технологическое оборудование упаковочных производств
Безопасность пищевой упаковки
Веб-дизайн
Методы и средства научных исследований
Производственная-технологическая (проектно-технологическая) практика
Производство изделий из полимерных и композиционных материалов
Процессы и аппараты
Технологическое предпринимательство
Технология производства продукции из силикатных материалов
Материаловедение
Методы и средства дизайна
Технология упаковочного производства
Технология целлюлозных композиционных материалов
Безопасность жизнедеятельности
Информационные технологии в моделировании и брендинге
Моделирование химических процессов
Учебная-научно-исследовательская практика
Химия целлюлозы
Художественная обработка изображений
Аналитическая химия и физико-химические методы анализа
Иностранный язык
Метрология, стандартизация и сертификация
Органическая химия
Учебная-ознакомительная практика
Экономика
Методы математического анализа и моделирование в профессиональной деятельности
Основы брендинга
Социальное партнерство
Инженерная графика
Основы профессионально-технической деятельности
Знания (умения, владения), полученные в процессе прохождения практики/НИР будут необходимы для изучения дисциплин/практик:
Подготовка к сдаче и сдача государственного экзамена
Выполнение и защита выпускной квалификационной работы

4 Место проведения практики

Производственная практика может проводиться на базе предприятий упаковочной отрасли и в структурных подразделениях учебных заведений:

- ООО «АЛЬКОР» (г. Магнитогорск);
- ООО «Уралпак» (г. Магнитогорск);
- ООО «Эксперт Упак» (г. Магнитогорск);
- ООО «ФАБРИКА КАРТОННОЙ ПРОДУКЦИИ» (г. Верхнеуральск);
- ООО «Технохим» (г. Магнитогорск);
- лаборатория кафедры химии, ФГБОУ ВО «МГТУ им. Г.И. Носова».

Перечень предприятий может ежегодно уточняться. При выборе и закреплении базовых предприятий для проведения производственной практики кафедра использует объективные критерии, оценивающие специфические особенности предприятия.

Способ проведения практики: выездная

стационарная

Практика осуществляется непрерывно

5 Компетенции обучающегося, формируемые в результате прохождения практики и планируемые результаты обучения

В результате прохождения практики обучающийся должен обладать следующими компетенциями:

Код индикатора	Индикатор достижения компетенции
УК-1	Способен осуществлять поиск, критический анализ и синтез информации, применять системный подход для решения поставленных задач
УК-1.1	Анализирует задачу, выделяя ее базовые составляющие, рассматривает и предлагает возможные варианты решения поставленной задачи, оценивая их достоинства и недостатки
УК-1.2	Определяет, интерпретирует и ранжирует информацию, требуемую для решения поставленной задачи; осуществляет поиск информации по различным типам запросов
УК-1.3	При обработке информации отличает факты от мнений, интерпретаций, оценок, формирует собственные мнения и суждения, аргументирует свои выводы и точку зрения
УК-2	Способен определять круг задач в рамках поставленной цели и выбирать оптимальные способы их решения, исходя из действующих правовых норм, имеющихся ресурсов и ограничений
УК-2.1	Определяет круг задач в рамках поставленной цели и предлагает способы их решения и ожидаемые результаты; оценивает предложенные способы с точки зрения соответствия цели проекта
УК-2.2	Планирует реализацию задач в зоне своей ответственности с учетом имеющихся ресурсов и ограничений, действующих правовых норм
УК-2.3	Выполняет задачи в зоне своей ответственности в соответствии с запланированными результатами и представляет результаты проекта, предлагает возможности их использования и/или совершенствования
ПК-1	Способен подготавливать и согласовывать с заказчиком проектное задание на создание объектов визуальной информации, идентификации и коммуникации
ПК-1.1	Обсуждает с заказчиком вопросы, связанные с подготовкой проектного задания на создание объекта визуальной информации, идентификации и коммуникации

ПК-1.2	Планирует и согласовывает с руководством этапы и сроки выполнения работ по дизайн-проекту объекта визуальной информации, идентификации и коммуникации
ПК-1.3	Составляет проектное задание на создание объекта визуальной информации, идентификации и коммуникации по типовой форме
ПК-2 Способен осуществлять художественно-техническую разработку дизайн проектов визуальной информации, идентификации и коммуникации	
ПК-2.1	Определяет композиционные приемы и стилистические особенности проектируемого объекта визуальной информации, идентификации и коммуникации
ПК-2.2	Согласовывает дизайн-макет с заказчиком и руководством
ПК-2.3	Разрабатывает дизайн-макет объекта визуальной информации, идентификации и коммуникации
ПК-3 Способен анализировать причины, вызывающие снижение качества продукции (работ, услуг), разрабатывать планы мероприятий по их устранению	
ПК-3.1	Анализирует виды брака, вызывающие ухудшение качественных и количественных показателей продукции на стадии производства продукции
ПК-3.2	Выявляет причины возникновения брака, вызывающие ухудшение качественных и количественных показателей продукции на стадии производства продукции
ПК-3.3	Разрабатывает корректирующие действия по устранению технологических нарушений, вызывающих ухудшение качественных и количественных показателей продукции на стадии производства продукции
ПК-4 Способен анализировать информацию, полученную на различных этапах производства продукции, работ (услуг) по показателям качества, характеризующих разрабатываемую и выпускаемую продукцию, работы (услуги)	
ПК-4.1	Собирает данные по показателям качества, характеризующие разрабатываемую и выпускаемую продукцию, на различных этапах жизненного цикла изделий
ПК-4.2	Обрабатывает данные по показателям качества, характеризующие разрабатываемую и выпускаемую продукцию, на различных этапах жизненного цикла изделий
ПК-4.3	Составляет отчеты по анализу показателей качества, характеризующие разрабатываемую и выпускаемую продукцию
ПК-5 Способен организовывать и проводить сложные химико-физические анализы, работы по исследованию свойств материалов	
ПК-5.1	Выбирает и адаптирует сложные химико-физические анализы исследуемых свойств материалов
ПК-5.2	Организовывает и проводит сложные химико-физические анализы, работы по исследованию свойств материалов
ПК-5.3	Проверяет соблюдение требований нормативной документации при проведении анализов и испытаний

6. Структура и содержание практики

Общая трудоемкость практики составляет 3 зачетных единиц 108 акад. часов, в том числе:

– контактная работа – 1,3 акад. часов:

– самостоятельная работа – 106,7 акад. часов;

№ п/п	Разделы (этапы) и содержание практики	Семестр	Виды работ на практике, включая самостоятельную работу	Код компетенции
1.	Подготовительный этап	8	Проводится организационное собрание студентов, в т.ч. вводный инструктаж; знакомство с порядком прохождения практики. Выдача индивидуального задания.	УК-1.1, УК-1.2, УК-1.3, УК-2.1, УК-2.2, УК-2.3, ПК-1.1, ПК-1.2, ПК-1.3, ПК-2.1, ПК-2.2, ПК-2.3, ПК-3.1, ПК-3.2, ПК-3.3, ПК-4.1, ПК-4.2, ПК-4.3, ПК-5.1, ПК-5.2, ПК-5.3
2.	Производственный этап	8	Производственный инструктаж. Ознакомление с материально-технической базой предприятия. Овладение методами работы на производственном и лабораторном оборудовании. Накопление, обработка и анализ полученной информации.	УК-1.1, УК-1.2, УК-1.3, УК-2.1, УК-2.2, УК-2.3, ПК-1.1, ПК-1.2, ПК-1.3, ПК-2.1, ПК-2.2, ПК-2.3, ПК-3.1, ПК-3.2, ПК-3.3, ПК-4.1, ПК-4.2, ПК-4.3, ПК-5.1, ПК-5.2, ПК-5.3
3.	Заключительный этап	8	Обработка и анализ полученной информации, подготовка и оформление отчета по практике. Защита отчета	УК-1.1, УК-1.2, УК-1.3, УК-2.1, УК-2.2, УК-2.3, ПК-1.1, ПК-1.2, ПК-1.3, ПК-2.1, ПК-2.2, ПК-2.3, ПК-3.1, ПК-3.2, ПК-3.3, ПК-4.1, ПК-4.2, ПК-4.3, ПК-5.1, ПК-5.2, ПК-5.3

7 Оценочные средства для проведения промежуточной аттестации по практике

Представлены в приложении 1.

8 Учебно-методическое и информационное обеспечение практики

а) Основная литература:

1. Бурындин, В. Г. Основы технологии производства полимеров : учебное пособие / В. Г. Бурындин, Н. И. Коршунова, О. В. Ершова ; МГТУ, [каф. ХТУП]. - Магнитогорск, 2011. - 130 с. : ил., табл. - URL: <https://magtu.informsystema.ru/uploader/fileUpload?%20name=489.pdf&show=dcatalogues/1/087823/489.pdf&view=true> (дата обращения: 01.09.2020). - Макрообъект. - Текст : электронный. - Имеется печатный аналог..

2. Технологическое оборудование, оснастка и основы проектирования упаковочных производств: учебное пособие / Веселов А. И., Веселова И. А. - Москва:ИНФРА-М Издательский Дом, 2017. - 262 с.: 60х90 1/16. - (ВО) (Переплёт 7БЦ). - ISBN 978-5-16-004406-4. - URL: <https://znanium.com/read?id=104122> (дата обращения: 01.09.2020). - Текст: электронный.

б) Дополнительная литература:

1 Технологическое оборудование упаковочного производства : практикум / Е. В. Тарасюк, А. П. Пономарева, О. А. Мишурина, Э. Р. Муллина ; МГТУ. - Магнитогорск : МГТУ, 2018. - 1 электрон. опт. диск (CD-ROM). - Загл. с титул. экрана. - URL: <https://magtu.informsystema.ru/uploader/fileUpload?%20name=3535.pdf&show=dcatalogues/1/1514975/3535.pdf&view=true> (дата обращения: 01.09.2020). - Макрообъект. - Текст : электронный. - Сведения доступны также на CD- ROM.

2. Бодьян, Л. А. Основы теории цвета. Физиологические и психологические основы восприятия : учебное пособие / Л. А. Бодьян, Н. Л. Медяник, Л. В. Савочкина ; МГТУ, [каф. ХТУП]. - Магнитогорск, 2010. - 90 с. : ил., цв. ил., схемы, табл. - URL: <https://magtu.informsystema.ru/uploader/fileUpload?%20name=352.pdf&show=dcatalogues/1/078964/352.pdf&view=true> (дата обращения: 01.09.2020). - Макрообъект. - Текст : электронный. - Имеется печатный аналог.

3. Литвинец, Ю. И. Технологическое оборудование для переработки пластмасс методом экструзии : учебное пособие / Ю. И. Литвинец, В. Г. Бурындин, А. П. Пономарев ; МГТУ. - Магнитогорск : МГТУ, 2015. - 89 с. : ил., табл., схемы. - URL: <https://magtu.informsystema.ru/uploader/fileUpload?%20name=1144.pdf&show=dcatalogues/1/1120748/1144.pdf&view=true> (дата обращения: 01.09.2020). - Макрообъект. - Текст : электронный. - ISBN 978-5-9967-0671-6. - Имеется печатный аналог.

5. Вторичная переработка отходов упаковки : учебное пособие / Н. Л. Медяник, О. В. Ершова, Л. Г. Коляда, Л. В. Чупрова ; МГТУ. - Магнитогорск : МГТУ, 2015. - 1 электрон. опт. диск (CD-ROM). - Загл. с титул. экрана. - URL: <https://magtu.informsystema.ru/uploader/fileUpload?%20name=1391.pdf&show=dcatalogues/1/1123846/1391.pdf&view=true> (дата обращения: 01.09.2020). - Макрообъект. - Текст : электронный. - Сведения доступны также на CD- ROM.

6. Композиционные материалы, используемые в производстве бумажной упаковки : учебное пособие / О. А. Мишурина, Э. Р. Муллина, Л. Г. Коляда и др. ; МГТУ. - Магнитогорск : МГТУ, 2016. - 1 электрон. опт. диск (CD-ROM). - Загл. с титул. экрана. - URL: <https://magtu.informsystema.ru/uploader/fileUpload?%20name=2531.pdf&show=dcatalogues/1/1130333/2531.pdf&view=true> (дата обращения: 01.09.2020). - Макрообъект. - Текст : электронный. - Сведения доступны также на CD- ROM.

7. Кремнева, А. В. Метрология, стандартизация, сертификация и основы квалиметрии в упаковочном производстве : учебное пособие / А. В. Кремнева, Н. Л. Медяник ; МГТУ. - Магнитогорск : МГТУ, 2016. - 138 с. : ил., табл. - URL: <https://magtu.informsystema.ru/uploader/fileUpload?%20name=2246.pdf&show=dcatalogues/1/1129741/2246.pdf&view=true> (дата обращения: 01.09.2020). - Макрообъект. - Текст : электронный. - ISBN 978-5-9967-0786-7. - Имеется печатный аналог.

8. Мишурина, О. А. Способы переработки и химической модификации целлюлозы : учебное пособие / О. А. Мишурина, Э. Р. Муллина ; МГТУ. - Магнитогорск : МГТУ, 2018. - 1 электрон. опт. диск (CD-ROM). - Загл. с титул. экрана. - URL: <https://magtu.informsystema.ru/uploader/fileUpload?name=3440.pdf&show=dcatalogues/1/1514258/3440.pdf&view=true> (дата обращения: 01.09.2020). - Макрообъект. - Текст : электронный. - ISBN 978-5-9967-1193-2. - Сведения доступны также на CD-ROM.

9. Мишурина, О. А. Технологии производства целлюлозных упаковочных материалов : учебное пособие / О. А. Мишурина, Э. Р. Муллина ; МГТУ. - Магнитогорск : МГТУ, 2017. - 1 электрон. опт. диск (CD-ROM). - Загл. с титул. экрана. - URL: <https://magtu.informsystema.ru/uploader/fileUpload?%20name=2932.pdf&show=dcatalogues/1/1134635/2932.pdf&view=true> (дата обращения: 01.09.2020). - Макрообъект. - Текст : электронный. - Сведения доступны также на CD- ROM.

10. Основы современной технологии производства стеклотары : учебное пособие / Л. В. Чупрова, О. В. Ершова, Э. Р. Муллина, О. А. Мишурина ; МГТУ. - Магнитогорск : МГТУ, 2015. - 1 электрон. опт. диск (CD-ROM). - Загл. с титул. экрана. - URL: <https://magtu.informsystema.ru/uploader/fileUpload?%20name=1200.pdf&show=dcatalogues/1/1121310/1200.pdf&view=true> (дата обращения: 01.09.2020). - Макрообъект. - Текст : электронный. - Сведения доступны также на CD- ROM.

11. Производство и утилизация металлической тары : учебное пособие / Н. Л. Медяник, И. А. Варламова, Н. Л. Калугина, Л. Г. Коляда. - Магнитогорск : МГТУ, 2014. - 1 электрон. опт. диск (CD-ROM). - Загл. с титул. экрана. - URL: <https://magtu.informsystema.ru/uploader/fileUpload?%20name=958.pdf&show=dcatalogues/1/119000/958.pdf&view=true> (дата обращения: 01.09.2020). - Макрообъект. - Текст : электронный. - Сведения доступны также на CD- ROM.

12. Производство стеклянной тары : учебное пособие / Н. Л. Медяник, Л. В. Чупрова, Т. М. Куликова, З. З. Оуд; МГТУ. - [2-е изд.]. - Магнитогорск : МГТУ, 2011. - 155 с. : ил., схемы, табл. - URL: <https://magtu.informsystema.ru/uploader/fileUpload?%20name=1239.pdf&show=dcatalogues/1/1122723/1239.pdf&view=true> (дата обращения: 01.09.2020). - Макрообъект. - Текст : электронный. - ISBN 5-89514-657-0. - Имеется печатный аналог.

13. Основы современной технологии производства стеклотары : учебное пособие / Л. В. Чупрова, О. В. Ершова, Э. Р. Муллина, О. А. Мишурина ; МГТУ. - Магнитогорск : МГТУ, 2015. - 1 электрон. опт. диск (CD-ROM). - Загл. с титул. экрана. - URL: <https://magtu.informsystema.ru/uploader/fileUpload?%20name=1200.pdf&show=dcatalogues/1/1121310/1200.pdf&view=true> (дата обращения: 01.09.2020). - Макрообъект. - Текст : электронный. - Сведения доступны также на CD- ROM.

14. Способы получения и свойства полимеров и сополимеров : учебное пособие / Х. Я. Гиревая, Л. А. Бодьян, И. А. Варламова, Н. Л. Калугина. Магнитогорск : МГТУ, 2014. - 1 электрон. опт. диск (CD-ROM). - Загл. с титул. экрана. - URL: <https://magtu.informsystema.ru/uploader/fileUpload?%20name=912.pdf&show=dcatalogues/1/118896/912.pdf&view=true> (дата обращения: 01.09.2020). - Макрообъект. - Текст : электронный. - Сведения доступны также на CD- ROM.

15. Тарасюк, Е. В. Испытания упаковочных материалов : лабораторный практикум / Е. В. Тарасюк, А. П. Пономарев ; МГТУ. - Магнитогорск : МГТУ, 2016. - 1 электрон. опт. диск (CD-ROM). - Загл. с титул. экрана. - URL: <https://magtu.informsystema.ru/uploader/fileUpload?%20name=2777.pdf&show=dcatalogues/1/1132917/2777.pdf&view=true> (дата обращения: 01.09.2020). - Макрообъект. - Текст : электронный. - Сведения доступны также на CD- ROM.

16. Технологии производства упаковки на основе бумаги : учебное пособие / А. Я. Агеев, Н. Л. Медяник, О. А. Мишурина и др. ; МГТУ. - [2-е изд., подгот. по печ. изд. 2012 г.]. - Магнитогорск : МГТУ, 2013. - 1 электрон. опт. диск (CD-ROM). - Загл. с титул. экрана. - URL: <https://magtu.informsystema.ru/uploader/fileUpload?%20name=3538.pdf&show=dcatalogues/1/1514963/3538.pdf&view=true> (дата обращения: 01.09.2020). - Макрообъект. - Текст : электронный. - Сведения доступны также на CD- ROM.

17. Утилизация отходов упаковки : учебное пособие / Н. Л. Медяник, О. В. Ершова, Л. Г. Коляда, Л. В. Чупрова ; МГТУ. - Магнитогорск : МГТУ, 2015. - 170 с. : ил., табл., схемы. - URL: <https://magtu.informsystema.ru/uploader/fileUpload?%20name=1140.pdf&show=dcatalogues/1/1120713/1140.pdf&view=true> (дата обращения: 01.09.2020). - Макрообъект. - Текст : электронный. - ISBN 978-5-9967-0654-9. - Имеется печатный аналог.

18. Производство стеклянной тары : учебное пособие / Н. Л. Медяник, Л. В. Чупрова, Т. М. Куликова, З. З. Оуд; МГТУ. - [2-е изд.]. - Магнитогорск : МГТУ, 2011. - 155 с. : ил., схемы, табл. - URL: <https://magtu.informsystema.ru/uploader/fileUpload?%20name=1239.pdf&show=dcatalogues/1/1122723/1239.pdf&view=true> (дата обращения: 01.09.2020). - Макрообъект. - Текст : электронный. - ISBN 5-89514-657-0. - Имеется печатный аналог.

19. Стеблянко, В. Л. Модифицирование металлической поверхности в производстве слоистых композитов и покрытий : учебное пособие / В. Л. Стеблянко, А. П. Пономарев ; МГТУ. - Магнитогорск : МГТУ, 2017. - 1 электрон. опт. диск (CD- ROM). - Загл. с титул. экрана. - URL: <https://magtu.informsystema.ru/uploader/fileUpload?%20name=3291.pdf&show=dcatalogues/1/1137657/3291.pdf&view=true> (дата обращения: 01.09.2020). - Макрообъект. - Текст : электронный. - Сведения доступны также на CD- ROM.

20. Медяник, Н. Л. Способы упаковывания пищевых продуктов : учебное пособие / Н. Л. Медяник, Л. Г. Коляда, А. П. Пономарев ; МГТУ. - Магнитогорск : МГТУ, 2016. - 77 с. : ил., схемы, табл. - URL:

<https://magtu.informsystema.ru/uploader/fileUpload?%20name=1236.pdf&show=dcatalogues/1/1122494/1236.pdf&view=true> (дата обращения: 01.09.2020). - Макрообъект. - Текст : электронный. - ISBN 978-5-9967-0777-5. - Имеется печатный аналог.

21. Медяник, Н. Л. Инновационная упаковка пищевых продуктов : учебное пособие / Н. Л. Медяник, Л. Г. Коляда, А. П. Пономарев ; МГТУ. - Магнитогорск : МГТУ, 2016. - 1 электрон. опт. диск (CD-ROM). - Загл. с титул. экрана. - URL: <https://magtu.informsystema.ru/uploader/fileUpload?%20name=2517.pdf&show=dcatalogues/1/1130302/2517.pdf&view=true> (дата обращения: 01.09.2020). - Макрообъект. - Текст : электронный. - Сведения доступны также на CD- ROM.

в) Методические указания:

1. Бодьян, Л.А. Общие требования к структуре и оформлению курсовых работ/проектов, творческих работ, отчетов по практике, рефератов (переиздание): методические указания для самостоятельной работы студентов, обучающихся по направлению 29.03.03 «Технология полиграфического и упаковочного производства» очной формы обучения / Л.А. Бодьян, Н.Л. Калугина, И.А. Варламова, Х.Я. Гиревая; Магнитогорский гос. технический ун-т им. Г. И. Носова. – Магнитогорск : МГТУ им. Г. И. Носова, 2020. – 43 с. – Текст : непосредственный.

2. Тарасюк Е.В. Деформационно-прочностные свойства упаковочных материалов (переиздание). Методические указания к лабораторным работам по дисциплинам «Технология упаковочного производства», «Производство полимерной упаковки», «Производство упаковки на основе бумаги», «Производство тары из картона и гофрокартона», «Технология целлюлозных композиционных материалов», «Производство изделий из полимерных и композиционных материалов» для обучающихся по направлению 29.03.03 «Технология полиграфического и упаковочного производства» очной формы обучения./Тарасюк Е.В. Коляда Л.Г. Ершова О.В. Магнитогорский гос. технический ун-т им. Г. И. Носова. – Магнитогорск : МГТУ им. Г. И. Носова, 2020 г. – 26 с. – Текст : непосредственный.

г) Программное обеспечение и Интернет-ресурсы:

1. URL: <https://www.unipack.ru/> - Отраслевой портал об упаковке «Unipack.ru».
2. URL: <http://www.pro-upakovku.ru> - Сайт «ПРО УПАКОВКУ».
3. URL: <http://www.magpack.ru/> - Сайт журнала «Тара и упаковка».

Программное обеспечение

Наименование ПО	№ договора	Срок действия лицензии
MS Windows 7	Д-1227-18 от 08.10.2018	11.10.2021
MS Office 2007	№ 135 от 17.09.2007	бессрочно
FAR Manager	свободно распространяемое ПО	бессрочно

Профессиональные базы данных и информационные справочные системы

Название курса	Ссылка
Национальная информационно-аналитическая система – Российский индекс научного цитирования (РИНЦ)	URL: https://elibrary.ru/project_risc.asp
Поисковая система Академия Google (Google Scholar)	URL: https://scholar.google.ru/
Информационная система - Единое окно доступа к информационным ресурсам	URL: http://window.edu.ru/

Российская Государственная библиотека. Каталоги	URL: https://www.rsl.ru/ru/4readers
Электронные ресурсы библиотеки МГТУ им. Г.И. Носова	URL: http://magtu.ru:8085/marcweb2/Default.asp
Международная реферативная и полнотекстовая справочная база данных научных изданий «Scopus»	URL: http://scopus.com

9 Материально-техническое обеспечение практики

Материально-техническое обеспечение производственной-преддипломной практики включает: материально-техническое обеспечение базовых предприятий, цехов и производственных участков предприятий, на которых возможно проведение практики:

- ООО «АЛЬКОР» (г. Магнитогорск);
- ООО «Эксперт Упаk» (г. Магнитогорск);
- ООО «ФАБРИКА КАРТОННОЙ ПРОДУКЦИИ» (г. Верхнеуральск);
- ООО «Технохим» (г. Магнитогорск)

позволяет в полном объеме реализовать цели и задачи практики и сформировать соответствующие компетенции.

Аудитории для самостоятельной работы (компьютерные классы; читальные залы библиотеки) оснащены персональными компьютерами с пакетом MS Office, выходом в Интернет и с доступом в электронную информационно-образовательную среду университета».

Производственная-преддипломная практика может проводиться на базе лабораторий кафедры химии ФГБОУ ВО «МГТУ им. Г.И. Носова», материально-техническое обеспечение практики включает:

Учебные аудитории для проведения лабораторных занятий, групповых и индивидуальных консультаций, текущего контроля и промежуточной аттестации. Оснащение: Оборудование для выполнения лабораторных работ, химическая посуда, реактивы, Наглядные материалы: таблицы, схемы, плакаты.

Помещения для самостоятельной работы обучающихся. Оснащение: Персональные компьютеры с пакетом MS Office, выходом в Интернет и с доступом в электронную информационно-образовательную среду университета.

Помещения для хранения и профилактического обслуживания учебного оборудования. Оснащение: Стеллажи, сейфы для хранения учебного оборудования. Инструменты для ремонта лабораторного оборудования.

Оценочные средства для проведения промежуточной аттестации по производственной-преддипломной практике

Промежуточная аттестация по производственной-преддипломной практике имеет целью определить степень достижения запланированных результатов обучения и проводится в форме зачета с оценкой.

Зачет с оценкой выставляется обучающемуся за подготовку и защиту отчета по практике.

Подготовка отчета выполняется обучающимся самостоятельно под руководством преподавателя. При написании отчета обучающийся должен показать свое умение работать с нормативным материалом и литературными источниками, а также возможность систематизировать и анализировать фактический материал и самостоятельно творчески его осмысливать.

Содержание отчета определяется индивидуальным заданием, выданным руководителем практики (Приложение 2). В процессе написания отчета обучающийся должен разобраться в теоретических вопросах избранной темы, самостоятельно проанализировать практический материал, разобрать и обосновать практические предложения.

На протяжении всего периода прохождения практики обучающийся должен вести дневник по практике (Приложение 3), который будет являться приложением к отчету.

Требования к структуре и содержанию отчета по производственной-преддипломной практике определены методическими рекомендациями: Бодьян, Л.А. Общие требования к структуре и оформлению курсовых работ/проектов, творческих работ, отчетов по практике, рефератов (переиздание): методические указания для самостоятельной работы студентов, обучающихся по направлению 29.03.03 «Технология полиграфического и упаковочного производства» очной формы обучения / Л.А. Бодьян, Н.Л. Калугина, И.А. Варламова, Х.Я. Гиревая; Магнитогорский гос. технический ун-т им. Г. И. Носова. – Магнитогорск : МГТУ им. Г. И. Носова, 2020. – 43 с. – Текст : непосредственный.

Готовый отчет сдается на проверку преподавателю не позднее 3-х дней до окончания практики. Преподаватель, проверив отчет, может вернуть его для доработки вместе с письменными замечаниями. Обучающийся должен устранить полученные замечания и публично защитить отчет.

Примерное индивидуальное задание на производственную-преддипломную практику:

Цель прохождения практики:

Целями производственной-преддипломной практики являются закрепление и расширение теоретических знаний, полученных обучающимися в университете по дисциплинам общепрофессиональной подготовки, приобретение практических навыков самостоятельной профессиональной деятельности, а также сбор и изучение необходимых материалов для выполнения выпускной квалификационной работы.

Задачи практики:

– участие в анализе научно-технической информации, результатов отечественных и зарубежных исследований применительно к сфере своей профессиональной деятельности и их применении в практической работе;

– участие в исследованиях технологических и производственных процессов, проведение измерений, обработка экспериментальных данных, анализ и использование результатов, подготовка материалов для составления научных обзоров, публикаций и отчетов;

– участие в создании новых материалов, технологий, программных средств для производств упаковочной индустрии;

- участие в подготовке исходных данных и участие в проектировании изделий и разработке технологических процессов, технологических линий и комплексов;
- участие во внедрении инновационных технологических процессов и оборудования для повышения эффективности производства, освоения новых сегментов рынка;
- участие в разработке технической и нормативной документации;
- участие в оснащении технологическим оборудованием, приборами, вычислительной техникой и программными средствами для производственных структур упаковочной отрасли, сферы печатных услуг;
- эксплуатация технологических процессов производства в соответствии с нормативной документацией;
- применение информационных систем и программных средств управления технологическими процессами;
- контроль соблюдения технологической дисциплины и приемов энерго- и ресурсосбережения;
- выполнение работ по одной или нескольким профессиям в соответствии с профилем;
- участие в составлении технологической, экономической и отчетной документации;
- применение информационных систем, баз данных и программных средств в организационно-управленческой деятельности;
- закрепление и расширение знаний, полученных при изучении общетехнических, специальных дисциплин;
- приобретение производственных навыков и знаний в решении конструкторских, дизайнерских, технологических, исследовательских и организационно-технических задач;
- изучение и сбор необходимых материалов для отчета согласно индивидуальному заданию.

Вопросы, подлежащие изучению:

- ознакомление с технологической документацией организации;
- изучение технологии производства изделий на базе данного предприятия;
- изучение должностных инструкций сотрудников организации;
- изучение и анализ процесса контроля качества исходного сырья и готовой продукции;
- анализ видов брака готовой продукции и способы их устранения;
- основные средства художественного конструирования упаковки, композиции, средств композиции, понятий стиль, фирменный стиль;
- оставляющие фирменного стиля и их особенностей;
- роль цвета и особенностей зрительного восприятия;
- виды печатных технологий, их основные особенности;
- подготовка дизайн-макета.
- структуризация материала для подготовки к написанию выпускной квалификационной работы.

Планируемые результаты практики:

- подготовка рекомендаций по устранению или минимизации выявленных проблем (рекомендации должны быть обоснованными, т.е. сопровождаться ссылками на соответствующие НПА или авторитетное мнение специалистов в сфере деятельности, исследователей, конкурентов, потребителей и т.п.);
- подготовка выводов о деятельности предприятий или организаций, востребованности их продуктов на соответствующих рынках, а также практических рекомендаций по совершенствованию организационных и экономических аспектов их деятельности;
- публичная защита своих выводов и отчета по практике;
- систематизация и обобщение материала для написания выпускной

квалификационной работы.

Показатели и критерии оценивания:

– на оценку **«отлично»** (5 баллов) – обучающийся представляет отчет, в котором в полном объеме раскрыто содержание задания; текст излагается последовательно и логично с применением актуальных нормативных документов; в отчете дана всесторонняя оценка практического материала; используется творческий подход к решению проблемы; сформулированы экономически обоснованные выводы и предложения. Отчет соответствует предъявляемым требованиям к оформлению.

На публичной защите обучающийся демонстрирует системность и глубину знаний, полученных при прохождении практики; стилистически грамотно, логически правильно излагает ответы на вопросы; дает исчерпывающие ответы на дополнительные вопросы преподавателя; способен обобщить материал, сделать собственные выводы, выразить свое мнение, привести иллюстрирующие примеры.

– на оценку **«хорошо»** (4 балла) – обучающийся представляет отчет, в котором содержание раскрыто достаточно полно, материал излагается с применением актуальных нормативных документов, основные положения хорошо проанализированы, имеются выводы и экономически обоснованные предложения. Отчет в основном соответствует предъявляемым требованиям к оформлению.

На публичной защите обучающийся демонстрирует достаточную полноту знаний в объеме программы практики, при наличии лишь несущественных неточностей в изложении содержания основных и дополнительных ответов; владеет необходимой для ответа терминологией; недостаточно полно раскрывает сущность вопроса; отсутствуют иллюстрирующие примеры, обобщающее мнение студента недостаточно четко выражено.

– на оценку **«удовлетворительно»** (3 балла) – обучающийся представляет отчет, в котором содержание раскрыты слабо и в неполном объеме, выводы правильные, но предложения являются необоснованными. Материал излагается на основе неполного перечня нормативных документов. Имеются нарушения в оформлении отчета.

На публичной защите обучающийся демонстрирует недостаточно последовательные знания по вопросам программы практики; использует специальную терминологию, но допускает ошибки в определении основных понятий, которые затрудняется исправить самостоятельно; демонстрирует способность самостоятельно, но не глубоко, анализировать материал, раскрывает сущность решаемой проблемы только при наводящих вопросах преподавателя; отсутствуют иллюстрирующие примеры, отсутствуют выводы.

– на оценку **«неудовлетворительно»** (2 балла) – обучающийся представляет отчет, в котором содержание раскрыты слабо и в неполном объеме, выводы и предложения являются необоснованными. Материал излагается на основе неполного перечня нормативных документов. Имеются нарушения в оформлении отчета. Отчет с замечаниями преподавателя возвращается обучающемуся на доработку, и условно допускается до публичной защиты.

На публичной защите обучающийся демонстрирует фрагментарные знания в рамках программы практики; не владеет минимально необходимой терминологией; допускает грубые логические ошибки, отвечая на вопросы преподавателя, которые не может исправить самостоятельно.

– на оценку **«неудовлетворительно»** (1 балл) – обучающийся представляет отчет, в котором очень слабо рассмотрены практические вопросы задания, применяются старые нормативные документы и отчетность. Отчет выполнен с нарушениями основных требований к оформлению. Отчет с замечаниями преподавателя возвращается

обучающемуся на доработку, и не допускается до публичной защиты.

Методические указания к составлению и содержанию отчета по прохождении производственной-преддипломной практики

Обязательной формой отчетности по практике является письменный отчет. Содержание отчета должно включать следующие разделы:

1. Титульный лист.
2. Лист задания.
3. Реферат.
4. Содержание.
5. Введение.
6. Основная часть.
7. Индивидуальное задание.
8. Заключение.
9. Список использованных источников.
10. Приложения.

Пример оформления титульного листа приведен в Приложении 4.

В зависимости от особенностей индивидуального задания наименование разделов и их содержание могут быть изменены или уточнены руководителем практики (см. методические указания).

Отчет по практике является основным документом обучающегося, отражающим выполненную им работу во время практики, полученные теоретические знания и умения.

Отчет по практике подписывается обучающимся и сдается на кафедру руководителю по практике для предварительной проверки в соответствии с программой и графиком.

Примерный перечень тем выпускных квалификационных работ

1. Технология получения многослойных упаковочных материалов.
2. Исследование процессов гидрофобизации и упрочнения композиционных материалов на основе вторичной целлюлозы.
3. Разработка дизайна презентационного комплекта печатных документов для предприятия.
4. Конструирование и дизайн подарочной упаковки для косметической продукции.
5. Разработка технологической линии по производству упаковки для кондитерских изделий.
6. Разработка технологической линии по производству упаковки для спортивного инвентаря.
7. Исследование миграции компонентов металлической консервной тары.
8. Разработка состава ЦПК с улучшенными эксплуатационными характеристиками.
9. Проект производства ориентированных плёночных полипропиленовых нитей.
10. Проект производства полипропиленового листа с регулируемым сроком эксплуатации и разработка подарочной упаковки для конфет.
11. Изучение факторов, влияющих на формирование прочностных свойств картонных втулок для намотки рулонных материалов.
12. Разработка композиционных материалов на основе техногенных минеральных и полимерных отходов.
13. Разработка технологии и выбор оборудования для производства упаковки методом бумажного литья.
14. Проект производства термоусадочной пленки.
15. Исследование вощенных картонных уголков на соответствие стандартов качества.

16. Исследование поверхностных свойств целлюлозных материалов с целью разработки упаковки с улучшенными эксплуатационными свойствами.
17. Разработка технологической линии по производству упаковки из гофрированного картона на базе ЗАО «ПМ Пакаджинг».
18. Разработка технологии утилизации отходов упаковки «Tetra Pak».
19. Конструирование упаковки для овсяных хлопьев и разработка технологической линии по ее производству.
20. Конструирование упаковки для печенья и разработка технологической линии по ее производству.
21. Конструирование и дизайн подарочной упаковки для косметической продукции.
22. Разработка презентационного комплекта печатных документов для кафедры Химии.
23. Производство упаковки для чая из многослойного картона.
24. Производство подарочной упаковки из гофрокартона.
25. Конструирование и дизайн эксклюзивной упаковки для панкейков.
26. Ребрендинг фирменного стиля предприятия ООО «Алькор».
27. Разработка фирменного знака для рекламного агентства «Позитив».

Завершающим этапом учебной практики является защита отчета лично каждым обучающимся перед руководителем практики в соответствии с программой и графиком. На защите обучающийся должен ориентироваться в содержании отчета, подробно отвечать на вопросы теоретического и практического характера.

Контрольные вопросы для проведения аттестации:

1. Охарактеризовать конкретное направление, характер и особенности упаковочного и полиграфического производства (в соответствии с заданием);
2. Основное сырье и материалы, используемые в технологических процессах и требования к конечной продукции;
3. Общая характеристика предприятия (отрасли), выпускаемой продукции, перспективы их развития;
4. Характеристика основных структурных подразделений предприятия и их функции;
5. Характеристика основных технологических процессов и основного оборудования предприятий, способы осуществления основных технологических процессов;
6. Принципиальные схемы технологических процессов производства продукции;
7. Характеристика особенностей производства основных видов упаковочных материалов, разработки дизайна полиграфической продукции.
8. Основные направления научно-технического развития в области материалов, технологий и оборудования.
9. Актуальность использования упаковочных материалов и в целом конкретного направления упаковочного производств.
10. Сферы применения различных видов упаковки.
11. История развития производства различных видов упаковки.
12. Оценка современного состояния производства упаковки.
13. Общая характеристика сырья и целевых продуктов.
14. Общая структура деятельности предприятия по производству указанного вида упаковки.
15. Описание общей технологической последовательности производства указанного вида упаковки, основного технологического оборудования.
16. Достоинства и недостатки изучаемого вида упаковки и его производства.
17. Основные факторы, которые надо учитывать при конструировании упаковки, дизайне полиграфических изданий.

18. Виды упаковочных конструкций.
19. Характеристика основных средств художественного конструирования упаковки, композиции, средств композиции, понятий стиль, фирменный стиль.
20. Составляющие фирменного стиля и их особенностей, роль цвета и особенностей зрительного восприятия.
21. Видов печатных технологий, их основные особенности.
22. Оценка современного состояния полиграфических технологий.
23. Виды упаковочных конструкций.
24. Характеристика основных средств художественного конструирования упаковки.
25. Композиции и средства композиции.
26. Понятия: стиль, фирменный стиль.
27. Составляющие фирменного стиля и их особенностей.
28. Роль цвета и особенностей зрительного восприятия.
29. Видов печатных технологий, их основные особенности.
30. Оценка современного состояния полиграфических технологий.

Форма и примеры записей в дневнике

Дата	Краткое содержание работы за один рабочий день	Подпись руководителя практики или отв. лица. Замечания по работе
ЧЧ.ММ.ГГГГ	Экскурсия по предприятию. Оформление на работу. и т.д.	

Приложение 4

Министерство науки и высшего образования Российской Федерации
Федеральное государственное бюджетное образовательное учреждение
высшего образования
«Магнитогорский государственный технический университет им. Г. И. Носова»
(ФГБОУ ВО «МГТУ им. Г.И. Носова»)

кафедра Химии

Отчет по _____ практике

Исполнитель: _____ студент _ курса, группы _____
(Ф.И.О.)

Руководитель практики: Тарасюк Е.В., к.х.н, доцент кафедры химии

Смирнова А.В., ст. преподаватель кафедры химии

Работа защищена « _____ » _____ 20__ г. с оценкой _____
(оценка) (подпись)

(подпись)

Магнитогорск, 20__