



МИНИСТЕРСТВО НАУКИ И ВЫСШЕГО ОБРАЗОВАНИЯ
РОССИЙСКОЙ ФЕДЕРАЦИИ

Федеральное государственное бюджетное образовательное учреждение
высшего образования
«Магнитогорский государственный технический университет им. Г.И. Носова»



УТВЕРЖДАЮ
Директор ИЭиУ
Н.Р. Балынская

14.02.2022 г.

РАБОЧАЯ ПРОГРАММА ПРАКТИКИ/НИР

ПРОИЗВОДСТВЕННАЯ - ПРЕДИПЛОМНАЯ ПРАКТИКА

Направление подготовки (специальность)
38.04.02 Менеджмент

Направленность (профиль/специализация) программы
Управление развитием компании

Уровень высшего образования - магистратура

Форма обучения


очная

Институт/ факультет	Институт экономики и управления
Кафедра	Менеджмента
Курс	2
Семестр	4

Магнитогорск
2022 год

Программа практики/НИР составлена на основе ФГОС ВО - магистратура по направлению подготовки 38.04.02 Менеджмент (приказ Минобрнауки России от 12.08.2020 г. № 952)


Программа практики/НИР рассмотрена и одобрена на заседании кафедры Менеджмента 07.02.2022 протокол №6

Зав. кафедрой  Ю.В. Литовская


Программа практики/НИР одобрена методической комиссией ИЭиУ 14.02.2022 г. Протокол № 4

Председатель  Н.Р. Бальнская

Программа составлена:

доцент кафедры Менеджмента, канд. пед. наук  О.С. Пономарева

Рецензент:

директор ООО "БНЭО", канд. экон. наук  Ю.Н. Кондрух

Лист актуализации программы

Программа пересмотрена, обсуждена и одобрена для реализации в 2023 - 2024 учебном году на заседании кафедры Менеджмента

Протокол от _____ 20__ г. № ____
Зав. кафедрой _____ Ю.В. Литовская

Программа пересмотрена, обсуждена и одобрена для реализации в 2024 - 2025 учебном году на заседании кафедры Менеджмента

Протокол от _____ 20__ г. № ____
Зав. кафедрой _____ Ю.В. Литовская

1 Цели практики/НИР

Целями производственной - преддипломной практики по направлению подготовки 38.04.02 Менеджмент является закрепление, систематизация, обобщение и углубление знаний, умений и навыков студентов, полученных в процессе дисциплин подготовки магистра; выбор и обоснование актуальности темы выпускной квалификационной работы и ее значимости для обеспечения эффективной деятельности организации; ознакомление с конкретными материалами и информационной базой организации, используемыми для решения вопросов управления, в соответствии с темой ВКР; сбор, систематизация и обобщение первичных материалов о работе организации по вопросам, разрабатываемым студентом при выполнении выпускной квалификационной работы; проведение самостоятельных расчетов и анализа необходимых показателей, характеризующих деятельность предприятия/учреждения/организации; закрепление практических знаний, умений и навыков по решению задач управления на базе теоретических знаний; подготовка проектных предложений по теме выпускной квалификационной работы.

Производственная - преддипломная практика направлена на получение практических знаний и навыков профессиональной деятельности.

2 Задачи практики/НИР

Задачами прохождения производственной – преддипломной практики являются процессы формирования следующих компетенций:

ПК-1: способен осуществлять контроль в достижении запланированных финансовых и операционных показателей, эффективности использования персонала организации;

ПК-2: способен выполнять работу по разработке и реализации инвестиционного проекта;

ПК-3: способен планировать и осуществлять стратегическое управление процессами планирования и организации производства организации, а также управление проектами по внедрению новых методов и моделей организации и планирования производства на уровне организации

3 Место практики/НИР в структуре образовательной программы

Для прохождения практики/НИР необходимы знания (умения, владения), сформированные в результате изучения дисциплин/ практик:

Учебная - практика по получению первичных профессиональных умений и навыков

Принятие управленческих решений

Операционный менеджмент

Теория и практика управления

Учебная - научно-исследовательская работа

Знания (умения, владения), полученные в процессе прохождения практики/НИР будут необходимы для изучения дисциплин/практик:

Подготовка к сдаче и сдача государственного экзамена

Подготовка к процедуре защиты и защита выпускной квалификационной работы

4 Место проведения практики/НИР

Производственная - преддипломная практика проводится на базе МГТУ, а также может проводиться на базе организаций, предприятий различных форм собственности отраслей и сфер деятельности, включая органы государственного и местного управления, выполняющие функции производственного менеджмента, занимающиеся финансовым учетом, образовательные учреждения высшего профессионального образования и другие некоммерческие или общественные организации, промышленные предприятия, торгово-промышленные и финансовые компании, банки, компании, работающие в области предоставления различного рода услуг, международные компании и организации.

Способ проведения производственной - преддипломной практики : стационарная

По способу организации проведения производственная - преддипломная практика является концентрированной.

Способ проведения практики/НИР: нет

Практика/НИР осуществляется дискретно

5 Компетенции обучающегося, формируемые в результате прохождения практики/НИР и планируемые результаты обучения

В результате прохождения практики/НИР обучающийся должен обладать следующими компетенциями:

Код индикатора	Индикатор достижения компетенции
ПК-1	Способен осуществлять контроль в достижении запланированных финансовых и операционных показателей, эффективности использования персонала организации
ПК-1.1	Осуществляет планирование основных направлений внутреннего контроля и контрольных процедур в достижении запланированных основных показателей деятельности организации
ПК-1.2	Проводит оценку качества и обоснованности завершающих документов по результатам внутреннего контроля
ПК-1.3	Владеет способами и приемами оценка эффективности работы сотрудников в соответствии с утвержденными критериями
ПК-2	Способен выполнять работу по разработке и реализации инвестиционного проекта
ПК-2.1	Владеет способами и приемами управления эффективностью инвестиционного проекта
ПК-2.2	Решает профессиональные задачи по управлению рисками инвестиционного проекта
ПК-2.3	Осуществляет управление сроками и контролем реализации инвестиционного проекта
ПК-3	Способен планировать и осуществлять стратегическое управление процессами планирования и организации производства организации, а также управление проектами по внедрению новых методов и моделей организации и планирования производства на уровне организации
ПК-3.1	Осуществляет стратегическое управление процессами планирования производственных ресурсов и производственных мощностей
ПК-3.2	Осуществляет руководство проектами реинжиниринга бизнес-процессов организации с использованием современных информационных технологий

ПК-3.3	Владеет способами и приемами организации исследований и разработке перспективных методов, моделей и механизмов организации и планирования производства
--------	--

6. Структура и содержание практики/НИР

Общая трудоемкость практики/НИР составляет 3 зачетных единиц 108 акад. часов, в том числе:

– контактная работа – 1,3 акад. часов:

– самостоятельная работа – 106,7 акад. часов;

– в форме практической подготовки – 108 акад. часов.

№ п/п	Разделы (этапы) и содержание практики	Семестр	Виды работ на практике, включая самостоятельную работу	Код компетенции
1.	Подготовительный этап	4	Согласование программы практики, изучение методических материалов по проведению практики, инструктаж по технике безопасности	ПК-1.1, ПК-1.2, ПК-1.3, ПК-2.1, ПК-2.2, ПК-2.3, ПК-3.1, ПК-3.2, ПК-3.3
2.	Организационный этап: Установочная конференция	4	Согласование с руководителем практики от университета и от предприятия календарного плана прохождения практики, отражающего все мероприятия, необходимые для выполнения задания	ПК-1.1, ПК-1.2, ПК-1.3, ПК-2.1, ПК-2.2, ПК-2.3, ПК-3.1, ПК-3.2, ПК-3.3
3.	Организационный этап: 1 день практики	4	Согласование с руководителем практики от университета и от предприятия календарного плана прохождения практики, отражающего все мероприятия, необходимые для выполнения задания	ПК-1.1, ПК-1.2, ПК-1.3, ПК-2.1, ПК-2.2, ПК-2.3, ПК-3.1, ПК-3.2, ПК-3.3
4.	Производственный (исследовательский) этап: 1 неделя	4	Изучение организационной структуры предприятия, технологии производства с целью выявления особенностей, которые необходимо учесть при выполнении ВКР Изучение деятельности отдельных подразделений организации, их взаимосвязи друг с другом Сбор необходимого аналитического материала в соответствии с темой выпускной квалификационной работы.	ПК-1.1, ПК-1.2, ПК-1.3, ПК-2.1, ПК-2.2, ПК-2.3, ПК-3.1, ПК-3.2, ПК-3.3
5.	Производственный (исследовательский) этап: 2 неделя	4	Анализ информации, выявление факторов и причин, влияющих на изменение показателей	ПК-1.1, ПК-1.2, ПК-1.3, ПК-2.1, ПК-2.2, ПК-2.3, ПК-3.1, ПК-3.2, ПК-3.3
6.	Производственный (исследовательский) этап: 3 неделя	4	Обработка информации, обобщение, выявление факторов, оказывающих влияние на эффективность работы организации, выявление резервов повышения ее эффективности и разработка управленческих решений по их внедрению	ПК-1.1, ПК-1.2, ПК-1.3, ПК-2.1, ПК-2.2, ПК-2.3, ПК-3.1, ПК-3.2, ПК-3.3
7.	Заключительный этап: 4 неделя.	4	Написание, оформление, сдача отчета по практике Итоговая конференция по	ПК-1.1, ПК-1.2, ПК-1.3, ПК-2.1, ПК-2.2, ПК-2.3, ПК-3.1, ПК-3.2, ПК-3.3

		практике	
--	--	----------	--

7 Оценочные средства для проведения промежуточной аттестации по практике/НИР

Представлены в приложении 1.

8 Учебно-методическое и информационное обеспечение практики/НИР

а) Основная литература:

1. Кузнецова, Н. В. Производственная практика : учебное пособие / Н. В. Кузнецова, Ю. Г. Терентьева ; МГТУ. - Магнитогорск : МГТУ, 2019. - 1 электрон. опт. диск (CD-ROM). - Загл. с титул. экрана. - URL: <https://magtu.informsystema.ru/uploader/fileUpload?name=11.pdf&show=dcatalogues/1/1130119/11.pdf&view=true> (дата обращения: 14.05.2020). - Макрообъект. - Текст : электронный. - Сведения доступны также на CD- ROM.

б) Дополнительная литература:

1. Герчикова, И. Н. Менеджмент : учебник / И. Н. Герчикова. - 4-е изд., перераб. и доп. - М. : ЮНИТИ-ДАНА, 2011. - 1 электрон. опт. диск (CD-ROM). - (Учебная литература для высш. и сред. проф. образ.). - URL: <https://magtu.informsystema.ru/uploader/fileUpload?name=447.pdf&show=dcatalogues/1/1079565/447.pdf&view=true> (дата обращения: 14.05.2020). - Макрообъект. - Текст : электронный.

2. Симаков, Д. Б. Основы менеджмента [Текст] : учебное пособие / Д. Б. Симаков ; МГТУ, каф. ЭиУ. - Магнитогорск, 2010. - 106 с. : ил., табл. - URL: <https://magtu.informsystema.ru/uploader/fileUpload?name=365.pdf&show=dcatalogues/1/1079141/365.pdf&view=true> (дата обращения: 14.05.2020). - Макрообъект. - Текст : электронный.

3. Герчикова, И. Н. Менеджмент. Практикум : учебное пособие / И. Н. Герчикова. - 2-е изд., перераб. и доп. - М. : ЮНИТИ-ДАНА, 2011. - 1 электрон. опт. диск (CD-ROM). - (Учебная литература для высш. и сред. проф. образ.). - URL: <https://magtu.informsystema.ru/uploader/fileUpload?name=406.pdf&show=dcatalogues/1/1079366/406.pdf&view=true> (дата обращения: 14.05.2020). - Макрообъект. - Текст : электронный.

в) Методические указания:

Представлены в приложении 2

г) Программное обеспечение и Интернет-ресурсы:

Программное обеспечение

Наименование ПО	№ договора	Срок действия лицензии
MS Office 2007	№ 135 от 17.09.2007	бессрочно
7Zip	свободно распространяемое ПО	бессрочно
FAR Manager	свободно распространяемое ПО	бессрочно

Профессиональные базы данных и информационные справочные системы

Название курса	Ссылка
Национальная информационно-аналитическая система	URL:
Поисковая система Академия Google (Google Scholar)	URL: https://scholar.google.ru/
Электронные ресурсы библиотеки МГТУ им. Г.И.	https://magtu.informsystema.ru/
Федеральный образовательный портал – Экономика.	http://ecsocman.hse.ru/

9 Материально-техническое обеспечение практики/НИР

1. Учебные аудитории для проведения занятий лекционного типа: Мультимедийные средства хранения, передачи и представления информации.

2. Учебные аудитории для проведения практических занятий, групповых и индивидуальных консультаций, текущего контроля и промежуточной аттестации: Мультимедийные средства хранения, передачи и представления информации. Комплекс тестовых заданий для проведения промежуточных и рубежных контролей.

3. Помещения для самостоятельной работы: обучающихся: Персональные компьютеры с пакетом MS Office, вы-ходом в Интернет и с доступом в электронную информационно-образовательную среду университета

4. Помещения для хранения и профилактического обслуживания учебного оборудования: Шкафы для хранения учебно-методической документации, учебного оборудования и учебно-наглядных пособий.

Оценочные средства для проведения промежуточной аттестации **производственной – преддипломной практики**. Вид аттестации по итогам практики – зачет с оценкой, который проводится в форме составления, оформления и защиты отчета.

В качестве критериев оценки результатов практики выступают:

- выполнение требований преддипломной практики студентами в соответствии с программой,
- составление и предоставление отчета в сроки, предусмотренные графиком учебного процесса,
- выполнение индивидуальных заданий руководителя преддипломной практики от организации.
- предоставление отчета, который должен включать основные структурные элементы и соответствовать требованиям, предъявляемым к содержанию отчета и его структурным элементам,
- защита отчета руководителю практики от кафедры менеджмента

Обязательной формой отчетности студента-практиканта является письменный отчет.

Задание на практику (выдается с учетом темы ВКР):

1. Выбрать тему исследования
2. Выполнить краткую характеристику деятельности организации
3. Составить схему организационной структуры
4. Выбрать методику анализа экономических показателей деятельности организации
5. Провести анализ экономических показателей деятельности организации и разработать рекомендации по повышению эффективности ее деятельности
6. Подготовить отчет по практике

Примерное индивидуальное задание на производственную-преддипломную практику (выдается с учетом темы ВКР):

1. Тема исследования: «Расширение ассортимента товаров и услуг ООО «Башкирэнерго»
2. Выполнить краткую характеристику деятельности ООО «Башкирэнерго»
3. Составить схему организационной структуры ООО «Башкирэнерго»
4. Рассмотреть практические основы анализа сбытовой деятельности компании
5. Выполнить маркетинговое исследование рынка продукции и разработать рекомендации для расширения ассортимента товаров и услуг
6. Подготовить отчет по практике

Требования к оформлению отчета:

- заполняется только одна сторона листа;
- шрифт Times New Roman, кегль 14;
- стиль текста – обычный, выравнивание – по ширине;
- красная строка - 1,25
- интервал печати – 1,5;
- левое поле – 30 мм, правое – 10 мм, верхнее и нижнее – 20 мм;
- цвет чернил, картриджа – черный;
- страницы нумеруют арабскими цифрами; на титульном листе номер не ставится, на последующих страницах номер проставляют в низу по центру (нумерация страниц сквозная);
- текст делится на разделы, подразделы, пункты;
- заголовки разделов пишут симметрично тексту прописными буквами, начиная с нового листа. Заголовки подразделов (пунктов) пишут строчными буквами (кроме первой прописной). Допускается жирное и курсивное выделение заголовков. Переносы слов в заголовках не допускаются. Точку в конце заголовка не ставят;
- разделы, подразделы и пункты нумеруют арабскими цифрами; введение и

заключение не нумеруются;

- нумерация таблиц, рисунков, формул сквозная.

По итогам промежуточной аттестации выставляются оценки «отлично», «хорошо», «удовлетворительно», «неудовлетворительно».

«Отлично» ставится, если все задания выполнены на высоком научном и организационно-методическом уровне, если при их рассмотрении обоснованно выдвигались и эффективно решались сложные вопросы экономической деятельности организации, рационально применялись приемы и методы решения практических задач, поддерживалась хорошая дисциплина, если студент проявлял творческую самостоятельность, если студент выполнил в срок весь предусмотренный объем заданий практики менеджмента.

«Хорошо» выставляется, если работа была выполнена на высоком научном и организационно-методическом уровне, была проявлена инициативность, самостоятельность при решении практических задач, но в отдельных частях работы были допущены незначительные ошибки, в конечном итоге отрицательно не повлиявшие на результаты проделанной работы.

«Удовлетворительно» ставится, если студент выполнил весь объем работы, предусмотренной практикой, но в ходе выполнения допустил серьезные ошибки в изложении или применении теоретических знаний, не всегда поддерживал дисциплину, в том числе правила техники безопасности, при анализе результатов работы допускал ошибки, трудно входил в контакт с работниками и администрацией предприятия.

«Неудовлетворительно» оценивается работа, если не были выполнены все задания практики, в работе допущены грубые ошибки, показывающие недостаточные знания студентов о происходящих явлениях и процессах, были допущены нарушения трудовой дисциплины, были пропуски без уважительной причины, к работе студент – практикант относился безответственно.

В качестве критериев оценки результатов практики выступают:

- выполнение основного и индивидуального задания, из которых просматривается мера обоснованности и эффективности решения сложных вопросов управленческой и экономической деятельности организации

- применение рациональных приемов и методов решения практических задач, проявление творческой самостоятельности;

- дисциплина и выполнение в срок всего предусмотренного практикой объема заданий практики.

Методические указания по составлению и оформлению отчета

Результаты прохождения практики должны быть изложены в отчете, включающем два-три раздела, введение, заключение (выводы и предложения), список использованных источников, приложения (копии всех заполненных документов, анализируемые формы отчетности предприятия, диаграммы, схемы, графики и т.д.). В первом разделе дается общая характеристика предприятия, учреждения и т.д., включая организационно-правовую характеристику и экономическую характеристику. Название второго раздела соответствует заданию практики.

По окончании практики обучающийся должен предоставить:

- отчет, составленный в соответствии с заданием на практику и оформленный в соответствии с требованиями;
- задание на практику;
- дневник практики, оформленный в соответствии с требованиями;

Требования к оформлению отчета.

Набор текста производится в текстовом редакторе Times New Roman через 1,5 интервал 14 pt, выравнивание текста по ширине. Рекомендуемое значение полей: сверху и снизу - 2 см, справа – 1,5 см, слева 3 см. Абзацный отступ 1, 25 см.

Главы начинаются с новой страницы, параграфы – на той же странице. Расстояние между заголовком и текстом должно быть 15 мм, а между заголовками главы и параграфа - 10 мм. Номера страниц проставляются в правом нижнем углу без точки, титульный лист включается в общую нумерацию, но номер на нем не ставится.

Ссылки на использованные источники следует указывать порядковым номером библиографического описания источника в списке использованных источников. Порядковый номер ссылки заключают в квадратные скобки. Нумерация ссылок ведется арабскими цифрами в порядке их приведения в тексте независимо от деления на разделы.

Цифровой материал (таблицы, рисунки) имеют отдельную сквозную нумерацию для каждого вида материала, выполненную арабскими цифрами. Таблицу следует располагать непосредственно после текста, в котором она упоминается впервые, или на следующей странице. Наименование таблицы следует помещать над таблицей слева, в одну строку с ее номером через тире.

Список использованных источников оформляется в соответствии с ГОСТ 7.1, ГОСТ 7.80 и ГОСТ 7.82, содержит 10- 20 источников, не менее 50 % источников должны быть изданы в последние пять лет.

В приложения включаются связанные с выполненной работой материалы, которые по каким-либо причинам не могут быть внесены в основную часть: справочные материалы, таблицы, данные и т.д. Приложения располагаются порядке появления ссылок в тексте, обозначают заглавными буквами русского алфавита.

Отчет представляется в сброшюрованном виде (в папке со скоросшивателем). Не следует вкладывать каждый лист отчета в отдельный файл.

Отчет представляется студентом руководителю учебной практикой от кафедры на проверку. В случае обнаружения недостатков в работе отчет возвращается студенту на доработку (7 дней). Законченный отчет, подписанный студентом и руководителем практики, предоставляется на защиту. Защита отчета по практике проводится на выпускающей кафедре в течение следующей после окончания практики сессии. Отчеты принимает комиссия в составе заведующего кафедрой и ответственного от кафедры за проведение практики. В процессе защиты студент должен кратко изложить основные результаты проделанной работы, выводы и рекомендации, структуру и анализ материалов, включаемых в отчет по практике.

Министерство науки и высшего образования Российской Федерации
Федеральное государственное бюджетное образовательное учреждение
высшего образования
«Магнитогорский государственный технический университет им. Г. И. Носова»
(ФГБОУ ВО «МГТУ им. Г.И. Носова»)
Кафедра менеджмента

ДНЕВНИК

по _____ практике

студента _____ группы _____ курса
_____ Ф.И.О.

Место прохождения практики _____ ФГБОУ ВО «МГТУ им. Г.И. Носова»
(организация, ее юридический адрес)

Дата начала практики

Дата окончания практики

Руководитель практики от кафедры

к.п.н., доцент Пономарева О.С.
(ученая степень, ученое звание, Ф.И.О.)

(подпись)

Магнитогорск, 20____

I. Даты прохождения практики

1. Прибыл на место практики «__» ____ 202__ г.

2. Прошел инструктаж по технике безопасности «__» ____ 202__ г.

3. Назначен на должность практикант и приступил к работе «__» ____ 202__ г.
(указать должность)

II. Учет работы

Дата	Наименование подразделения, где проходит практика	Краткое описание выполненной работы	Подпись руководителя практики
1	2	3	4
	ФГБОУ ВО «МГТУ им. Г.И. Носова»	Вводный инструктаж по технике безопасности.	
	ФГБОУ ВО «МГТУ им. Г.И. Носова»	Работа с кейсами	
	ФГБОУ ВО «МГТУ им. Г.И. Носова»	Работа с научными публикациями, литературой, материалами периодических изданий и сети Интернет по тематике исследования	
	ФГБОУ ВО «МГТУ им. Г.И. Носова»	Написание реферата на заданную тему. Подготовка к защите реферата.	

III. Документация, изученная за время прохождения практики

№	Наименование	Цель
1	Интернет-ресурсы	Наиболее полно раскрыть тему реферата
2.	Использованная литература	Наиболее полно раскрыть тему реферата

Руководитель практики от кафедры

_____ (подпись)

Студент

_____ (подпись)