



МИНИСТЕРСТВО НАУКИ И ВЫСШЕГО ОБРАЗОВАНИЯ  
РОССИЙСКОЙ ФЕДЕРАЦИИ

Федеральное государственное бюджетное образовательное учреждение  
высшего образования  
«Магнитогорский государственный технический университет им. Г.И. Носова»



УТВЕРЖДАЮ  
Директор ИГДиТ  
С.Е. Гавришев

25.02.2020 г.

**РАБОЧАЯ ПРОГРАММА ДИСЦИПЛИНЫ (МОДУЛЯ)**

***МЕХАНИЧЕСКОЕ ОБОРУДОВАНИЕ ОБОГАТИТЕЛЬНЫХ ФАБРИК***

Направление подготовки (специальность)  
21.05.04 ГОРНОЕ ДЕЛО

Направленность (профиль/специализация) программы  
21.05.04 специализация N 9 "Горные машины и оборудование"

Уровень высшего образования - специалитет

Форма обучения  
очная

Институт/ факультет	Институт горного дела и транспорта
Кафедра	Горных машин и транспортно-технологических комплексов
Курс	4
Семестр	8

Магнитогорск  
2019 год


Рабочая программа составлена на основе ФГОС ВО по специальности 21.05.04  
ГОРНОЕ ДЕЛО (приказ Минобрнауки России от 17.10.2016 г. № 1298)


Рабочая программа рассмотрена и одобрена на заседании кафедры Горных машин и  
транспортно-технологических комплексов  
27.12.2019, протокол № 6

Зав. кафедрой  А.Д. Кольга

Рабочая программа одобрена методической комиссией ИГДпТ  
25.02.2020 г. протокол № 7

Председатель  С.Е. Гавришев

Рабочая программа составлена:  
доцент кафедры ГМиТТК, канд. техн. наук  А.И.  
Курочкин

Рецензент:  
зам. генерального директора ООО "УралЭнергоРесурс" , канд. техн. наук  
 И.С. Туркин


## Лист актуализации рабочей программы

---

Рабочая программа пересмотрена, обсуждена и одобрена для реализации в 2020 - 2021 учебном году на заседании кафедры Горных машин и транспортно-технологических комплексов

Протокол от 01 сентября 2020 г. № 1

Зав.кафедрой



А.М. Мажитов

---

Рабочая программа пересмотрена, обсуждена и одобрена для реализации в 2021 - 2022 учебном году на заседании кафедры Горных машин и транспортно-технологических комплексов

Протокол от \_\_\_\_\_ 20\_\_ г. № \_\_\_\_

---

Рабочая программа пересмотрена, обсуждена и одобрена для реализации в 2022 - 2023 учебном году на заседании кафедры Горных машин и транспортно-технологических комплексов

Протокол от \_\_\_\_\_ 20\_\_ г. № \_\_\_\_

---

Рабочая программа пересмотрена, обсуждена и одобрена для реализации в 2023 - 2024 учебном году на заседании кафедры Горных машин и транспортно-технологических комплексов

Протокол от \_\_\_\_\_ 20\_\_ г. № \_\_\_\_

---

Рабочая программа пересмотрена, обсуждена и одобрена для реализации в 2024 - 2025 учебном году на заседании кафедры Горных машин и транспортно-технологических комплексов

Протокол от \_\_\_\_\_ 20\_\_ г. № \_\_\_\_

---

Рабочая программа пересмотрена, обсуждена и одобрена для реализации в 2025 - 2026 учебном году на заседании кафедры Горных машин и транспортно-технологических комплексов

Протокол от \_\_\_\_\_ 20\_\_ г. № \_\_\_\_

### **1 Цели освоения дисциплины (модуля)**

Целью освоения дисциплины «Механическое оборудование обогатительных фабрик» является: формирование у студентов знаний по основному механическому оборудованию обогатительных фабрик, с изучением конструкций современных дробильных машин, грохотов, флотомашин и других, а также вопросов эксплуатации, ремонта, обслуживания и монтажа механического оборудования.

### **2 Место дисциплины (модуля) в структуре образовательной программы**

Дисциплина Механическое оборудование обогатительных фабрик входит в базовую часть учебного плана образовательной программы.

Для изучения дисциплины необходимы знания (умения, владения), сформированные в результате изучения дисциплин/ практик:

Основы переработки полезных ископаемых

Механизация горного производства

Открытая разработка месторождений полезных ископаемых

Обогащение полезных ископаемых

Геомеханика

Технология и безопасность взрывных работ

Знания (умения, владения), полученные при изучении данной дисциплины будут необходимы для изучения дисциплин/практик:

Организация работы и обслуживания технологического оборудования горных предприятий

Эксплуатация, техническое обслуживание и ремонт горных машин

Проектирование оборудования горного производства

Организация эксплуатации горных машин

Подготовка к защите и защита выпускной квалификационной работы

### **3 Компетенции обучающегося, формируемые в результате освоения дисциплины (модуля) и планируемые результаты обучения**

В результате освоения дисциплины (модуля) «Механическое оборудование обогатительных фабрик» обучающийся должен обладать следующими компетенциями:

Структурный элемент компетенции	Планируемые результаты обучения
ПСК-9.2 готовностью рационально эксплуатировать горные машины и оборудование различного функционального назначения в различных климатических, горногеологических и горнотехнических условиях	
Знать	основные правила и требования рациональной эксплуатации горных машин; механизмы в горных машинах, подвергающие большему износу различных климатических, горно-геологических и горнотехнических условиях определения процессов в горных машинах, влияющих на надежность эксплуатации в различных климатических, горногеологических и горнотехнических условиях

Уметь	выбирать эффективные способы эксплуатации горных машин в различных климатических условиях применять навыки рациональной эксплуатации горных машин различного функционального назначения; обсуждать и совершенствовать способы эффективной эксплуатации горных машин различного функционального назначения;
Владеть	навыками использования рациональных типов горных машин в зависимости от типа климатических, горногеологических и горнотехнических условий навыками и методиками обобщения результатов обработки данных до и после эксплуатации горных машин и оборудования в различных условиях совершенствования профессиональных знаний и умений путем использования возможностей анализа различных климатических, горно-геологических и горнотехнических условий

#### 4. Структура, объём и содержание дисциплины (модуля)

Общая трудоемкость дисциплины составляет 3 зачетных единиц 108 акад. часов, в том числе:

- контактная работа – 54 акад. часов;
- аудиторная – 50 акад. часов;
- внеаудиторная – 4 акад. часов
- самостоятельная работа – 18,3 акад. часов;
- подготовка к экзамену – 35,7 акад. часа

Форма аттестации - экзамен

Раздел/ тема дисциплины	Семестр	Аудиторная контактная работа (в акад. часах)			Самостоятельная работа студента	Вид самостоятельной работы	Форма текущего контроля успеваемости и промежуточной аттестации	Код компетенции
		Лек.	лаб. зан.	практ. зан.				
1.								
1.1 Оборудование для дробления	8	4		2/2И	2	самостоятельное изучение учебной литературы; конспектирование	Индивидуальное собеседование. Индивидуальное сообщение на занятии.	ПСК-9.2
1.2 Оборудование для грохочения		4		2/2И	2	Самостоятельное изучение учебной и научной литературы. Поиск дополнительной информации по теме (работа с библиографическим материалами, с электронными библиотеками и ЭОР, информационно-коммуникационные сети Интернет).	Индивидуальное собеседование. Индивидуальное сообщение на занятии.	ПСК-9.2

1.3 Оборудование для измельчения		4		2/2И	2	Самостоятельное изучение учебной и научной литературы. Поиск дополнительной информации по теме (работа с библиографическим материалами, с электронными библиотеками и ЭОР, информационно-коммуникационные сети Интернет).	Индивидуальное собеседование. Индивидуальное сообщение на занятии.	ПСК-9.2
1.4 Классификаторы		4		2	2	Самостоятельное изучение учебной и научной литературы. Поиск дополнительной информации по теме (работа с библиографическим материалами, с электронными библиотеками и ЭОР, информационно-коммуникационные сети Интернет).	Индивидуальное собеседование. Индивидуальное сообщение на занятии.	ПСК-9.2
1.5 Машины для обогащения		4		2	4,3	Самостоятельное изучение учебной и научной литературы. Поиск дополнительной информации по теме (работа с библиографическим материалами, с электронными библиотеками и ЭОР, информационно-коммуникационные сети Интернет).	Индивидуальное собеседование. Индивидуальное сообщение на занятии.	ПСК-9.2

1.6 Оборудование для обезвоживания и фильтрации		4		2	2	Самостоятельное изучение учебной и научной литературы. Поиск дополнительной информации по теме (работа с библиографическим материалами, с электронными библиотеками и ЭОР, информационно-коммуникационные сети Интернет).	Индивидуальное собеседование. Индивидуальное сообщение на занятии	ПСК-9.2
1.7 Оборудование для сушки		4		2	2	Самостоятельное изучение учебной и научной литературы. Поиск дополнительной информации по теме (работа с библиографическим материалами, с электронными библиотеками и ЭОР, информационно-коммуникационные сети Интернет)	Индивидуальное собеседование. Индивидуальное сообщение на занятии	ПСК-9.2
1.8 Механическое оборудование для шихтования, окомкования и агломерации		4		2	2	Самостоятельное изучение учебной и научной литературы. Поиск дополнительной информации по теме (работа с библиографическим материалами, с электронными библиотеками и ЭОР, информационно-коммуникационные сети Интернет).	Индивидуальное собеседование. Индивидуальное сообщение на занятии	ПСК-9.2



1.9 Печи для обжига		2				Самостоятельное изучение учебной и научной литературы. Поиск дополнительной информации по теме (работа с библиографическим материалами, с электронными библиотеками и ЭОР, информационно-коммуникационные сети Интернет).	Индивидуальное собеседование. Индивидуальное сообщение на занятии.	ПСК-9.2
1.10 Экзамен						Повторение всего пройденного материала	Индивидуальное собеседование по экзаменационным билетам	ПСК-9.2
Итого по разделу		34		16/6И	18,3			
Итого за семестр		34		16/6И	18,3		экзамен	
Итого по дисциплине		34		16/6И	18,3		экзамен	ПСК-9.2

## 5 Образовательные технологии

1. Традиционные образовательные технологии ориентируются на организацию образовательного процесса, предполагающую прямую трансляцию знаний от преподавателя к студенту (преимущественно на основе объяснительно-иллюстративных методов обучения). Учебная деятельность студента носит в таких условиях, как правило, репродуктивный характер.

Формы учебных занятий с использованием традиционных технологий:

Информационная лекция – последовательное изложение материала в дисциплинарной логике, осуществляемое преимущественно вербальными средствами (монолог преподавателя).

Практическое занятие, посвященное освоению конкретных умений и навыков по предложенному алгоритму.

2. Технологии проблемного обучения – организация образовательного процесса, которая предполагает постановку проблемных вопросов, создание учебных проблемных ситуаций для стимулирования активной познавательной деятельности студентов.

Формы учебных занятий с использованием технологий проблемного обучения:

Проблемная лекция – изложение материала, предполагающее постановку проблемных и дискуссионных вопросов, освещение различных научных подходов, авторские комментарии, связанные с различными моделями интерпретации изучаемого материала.

Практическое занятие в форме практикума – организация учебной работы, направленная на решение комплексной учебно-познавательной задачи, требующей от студента применения как научно-теоретических знаний, так и практических навыков.

3. Технологии проектного обучения – организация образовательного процесса в соответствии с алгоритмом поэтапного решения проблемной задачи или выполнения учебного задания. Проект предполагает совместную учебно-познавательную деятельность группы студентов, направленную на выработку концепции, установление целей и задач, формулировку ожидаемых результатов, определение принципов и методик решения поставленных задач, планирование хода работы, поиск доступных и оптимальных ресурсов, поэтапную реализацию плана работы, презентацию результатов работы, их осмысление и рефлекссию.

Основной тип проектов:

Исследовательский проект – структура приближена к формату научного исследования (доказательство актуальности темы, определение научной проблемы, предмета и объекта исследования, целей и задач, методов, источников, выдвижение гипотезы, обобщение результатов, выводы, обозначение новых проблем).

4. Интерактивные технологии – организация образовательного процесса, которая предполагает активное и нелинейное взаимодействие всех участников, достижение на этой основе лично значимого для них образовательного результата. Наряду со специализированными технологиями такого рода принцип интерактивности прослеживается в большинстве современных образовательных технологий. Интерактивность подразумевает субъект-субъектные отношения в ходе образовательного процесса и, как следствие, формирование саморазвивающейся информационно-ресурсной среды.

Формы учебных занятий с использованием специализированных интерактивных технологий:

Лекция «обратной связи» – лекция-провокация (изложение материала с заранее запланированными ошибками), лекция-беседа, лекция-дискуссия, лекция-прессконференция.

5. Информационно-коммуникационные образовательные технологии – организация образовательного процесса, основанная на применении

специализированных программных сред и технических средств работы с информацией.

Формы учебных занятий с использованием информационно-коммуникационных технологий:

Лекция-визуализация – изложение содержания сопровождается презентацией (демонстрацией учебных материалов, представленных в различных знаковых системах, в т.ч. иллюстративных, графических, аудио- и видеоматериалов).

Практическое занятие в форме презентации – представление результатов проектной или исследовательской деятельности с использованием специализированных программных сред.

## **6 Учебно-методическое обеспечение самостоятельной работы обучающихся**

Представлено в приложении 1.

## **7 Оценочные средства для проведения промежуточной аттестации**

Представлены в приложении 2.

## **8 Учебно-методическое и информационное обеспечение дисциплины (модуля)**

### **а) Основная литература:**

1. Адамов, Э. В. Основы проектирования обогатительных фабрик : учебное пособие / Э. В. Адамов. — Москва : МИСИС, 2012. — 647 с. — ISBN 978-5-87623-458-2. — Текст : электронный // Лань : электронно-библиотечная система. — URL: <https://e.lanbook.com/book/47414> (дата обращения: 21.09.2020). — Режим доступа: для авториз. пользователей.

2. Авдохин, В. М. Обогащение углей : учебник : в 2 томах / В. М. Авдохин. — Москва : Горная книга, [б. г.]. — Том 2 : Технологии — 2012. — 475 с. — ISBN 978-5-98672-308-2. — Текст : электронный // Лань : электронно-библиотечная система. — URL: <https://e.lanbook.com/book/66425> (дата обращения: 21.09.2020). — Режим доступа: для авториз. пользователей.

3. Федотов, К. В. Проектирование обогатительных фабрик : учебник / К. В. Федотов, Н. И. Никольская. — 2-е изд. — Москва : Горная книга, 2014. — 536 с. — ISBN 978-5-98672-379-2. — Текст : электронный // Лань : электронно-библиотечная система. — URL: <https://e.lanbook.com/book/72717> (дата обращения: 21.09.2020). — Режим доступа: для авториз. пользователей.

### **б) Дополнительная литература:**

1. Разумов К.А., Перов В.А. Проектирование обогатительных фабрик. 4-е изд., М., Недра, 1982

2. Рыбаков В.В. Расчет технологических схем обогащения. РИЦ СПГГИ (ТУ), 1998.

3. Андреев Е.Е., Захваткин В.В. Проектирование обогатительных фабрик. Сборник задач. Учебное пособие. РИЦ СПГГИ (ТУ), 2006.

4. Тихонов О.Н. и др. Справочник по проектированию рудообогатительных фабрик. Книга 1,2. М., Недра, 1988.

5. Справочник по обогащению руд. Обогатительные фабрики. 2-е изд., М., Недра, 1984.

6. Яшин В.П., Бортников А.В. Теория и практика самоизмельчения. М., Недра, 1978.

7. Захваткин В.К. Анализ зарубежного опыта рудного самоизмельчения медных и медно-молибденовых руд. М., Цветметинформация, 1975.

8. Артюшин С.П. Проектирование углеобогащительных фабрик. М., Недра,

1974.

9. Клебанов О.Б. Реагентное хозяйство обогатительных фабрик. М., Недра, 1976.

10. Свиринов В.Г. и др. Ремонтно-вспомогательное хозяйство обогатительных фабрик. М., Недра, 1978.

**в) Методические указания:**

1. Адамов, Э. В. Основы проектирования обогатительных фабрик : учебное пособие / Э. В. Адамов. — Москва : МИСИС, 2012. — 647 с. — ISBN 978-5-87623-458-2. — Текст : электронный // Лань : электронно-библиотечная система. — URL: <https://e.lanbook.com/book/47414> (дата обращения: 21.09.2020). — Режим доступа: для авториз. пользователей.

2. Квагинидзе, В. С. Безопасность труда на обогатительных фабриках Севера : сборник / В. С. Квагинидзе, Н. А. Корецкая. — Москва : Горная книга, 2005. — 328 с. — ISBN 5-7418-0362-8. — Текст : электронный // Лань : электронно-библиотечная система. — URL: <https://e.lanbook.com/book/3439> (дата обращения: 21.09.2020). — Режим доступа: для авториз. пользователей.

**г) Программное обеспечение и Интернет-ресурсы:**

**Программное обеспечение**

Наименование ПО	№ договора	Срок действия лицензии
MS Windows 7 Professional(для классов)	Д-1227-18 от 08.10.2018	11.10.2021
7Zip	свободно распространяемое ПО	бессрочно
MS Office 2007 Professional	№ 135 от 17.09.2007	бессрочно
Autodesk AutoCAD 2020	учебная версия	бессрочно
АСКОН Компас 3D в.16	Д-261-17 от 16.03.2017	бессрочно

**Профессиональные базы данных и информационные справочные системы**

Название курса	Ссылка
Электронная база периодических изданий East View Information Services, ООО «ИВИС»	<a href="https://dlib.eastview.com/">https://dlib.eastview.com/</a>
Национальная информационно-аналитическая система – Российский индекс научного цитирования (РИНЦ)	URL: <a href="https://elibrary.ru/project_risc.asp">https://elibrary.ru/project_risc.asp</a>
Федеральное государственное бюджетное учреждение «Федеральный институт промышленной собственности»	URL: <a href="http://www1.fips.ru/">http://www1.fips.ru/</a>
Информационная система - Единое окно доступа к информационным ресурсам	URL: <a href="http://window.edu.ru/">http://window.edu.ru/</a>
Поисковая система Академия Google (Google Scholar)	URL: <a href="https://scholar.google.ru/">https://scholar.google.ru/</a>

**9 Материально-техническое обеспечение дисциплины (модуля)**

Материально-техническое обеспечение дисциплины включает:

Материально-техническое обеспечение дисциплины включает:

1. Учебные аудитории для проведения занятий лекционного типа: мультимедийные средства хранения, передачи и представления информации
2. Учебные аудитории для проведения практических занятий, групповых и индивидуальных консультаций, текущего контроля и промежуточной аттестации: персональные компьютеры с пакетом MS Office, выходом в Интернет и с доступом в электронную информационно-образовательную среду университета
3. Аудитории для самостоятельной работы: компьютерные классы; читальные залы библиотеки: персональные компьютеры с пакетом MS Office, выходом в Интернет и с доступом в электронную информационно-образовательную среду университета
4. Помещение для хранения и профилактического обслуживания учебного оборудования: Стеллажи для хранения учебно-наглядных пособий и учебно-методической документации.

## Приложение 1

### **6 Учебно-методическое обеспечение самостоятельной работы**

По дисциплине «Механическое оборудование обогатительных фабрик» предусмотрена аудиторная и внеаудиторная самостоятельная работа обучающихся.

Самостоятельная работа по освоению дисциплины необходима для углубленного изучения материала курса. Самостоятельная работа студентов регламентируется графиками учебного процесса и самостоятельной работы.

Самостоятельная работа студентов состоит из следующих взаимосвязанных частей:

1) Изучение теоретического материала в форме:

- Самостоятельное изучение учебной и научно литературы по теме
- Поиск дополнительной информации по теме (работа с библиографическим материалами, с электронными библиотеками и ЭОР, информационно-коммуникационные сети Интернет).

Остаточные знания определяются результатами сдачи экзамена.

2) Подготовка к лабораторным занятиям и выполнение лабораторных работ.

3) Выполнение тестовых заданий на укрепление теоретического лекционного материала.

Самостоятельная работа выполняется студентами на основе учебно-методических материалов дисциплины, приведенных в разделе 7.

Темы для проверки самостоятельной работы студентов

- 1.Оборудование для дробления
- 2.Оборудование для грохочения
- 3.Оборудование для измельчения
- 4.Классификаторы
- 5.Машины для обогащения
- 6.Оборудование для обезвоживания и фильтрации
- 7.Оборудование для сушки
- 8.Механическое оборудование для шихтования, окомкования и агломерации
- 9.Печи для обжига

Приложение 2

**7 Оценочные средства для проведения промежуточной аттестации**

Промежуточная аттестация имеет целью определить степень достижения запланированных результатов обучения по дисциплине (модулю) за период обучения и проводится в форме экзамена.

**а) Планируемые результаты обучения и оценочные средства для проведения промежуточной аттестации:**

Структурный элемент компетенции	Планируемые результаты обучения	Оценочные средства
<b>ПСК-9.2: готовностью рационально эксплуатировать горные машины и оборудование различного функционального назначения в различных климатических, горногеологических и горнотехнических условиях</b>		
Знать	основные правила и требования рациональной эксплуатации горных машин; механизмы в горных машинах, подвергающие большему износу различных климатических, горно-геологических и горнотехнических условиях определения процессов в горных машинах, влияющих на надежность эксплуатации в различных климатических, горногеологических и горнотехнических условиях	<ol style="list-style-type: none"> <li>1) Базовые определения: обогатительная фабрика, обогащение полезных ископаемых.</li> <li>2) Базовые определения: схема обогащения, качественная, качественно-количественная, схема цепи аппаратов.</li> <li>3) Общие сведения о процессе грохочения</li> <li>4) Просеивающие поверхности грохотов</li> <li>5) Классификация грохотов. Виды и элементы грохотов</li> <li>6) Расчет производительности колосниковых и инерционных грохотов.</li> <li>7) Методика расчета грохотов "Аллис-Чалмерс".</li> <li>8) Общие сведения о процессе дробления и измельчения</li> <li>9) Способы и стадия дробления.</li> </ol>
Уметь	выбирать эффективные способы эксплуатации горных машин в различных климатических условиях применять навыки рациональной эксплуатации горных машин	<ol style="list-style-type: none"> <li>1) Классификация машин для дробления и измельчения</li> <li>2) Конструкция щековых дробилок.</li> <li>3) Определение</li> </ol>

Структурный элемент компетенции	Планируемые результаты обучения	Оценочные средства
	<p>различного функционального назначения;  обсуждать и совершенствовать способы эффективной эксплуатации горных машин различного функционального назначения;</p>	<p>производительность щековой дробилки по методике Механобра и по паспортным данным.</p> <p>4) Конструкция конусных дробилок крупного дробления</p> <p>5) Конструкция конусных дробилок среднего и мелкого дробления</p> <p>6) Методика расчета конусных дробилок для крупного дробления</p> <p>7) Конструктивные отличия конусных дробилок крупного дробления от дробилок мелкого и среднего дробления.</p> <p>8) Методика расчета конусных дробилок мелкого и среднего дробления.</p> <p>9) Конструкция валковых дробилок.</p> <p>10) Определение производительности валковых дробилок.</p> <p>11) Определение мощности двигателя валковых дробилок.</p> <p>12) Конструкция молотковых дробилок.</p> <p>13) Определение производительности молотковых дробилок.</p> <p>14) Измельчение. Классификация мельниц.</p> <p>15) Скоростные режимы работы барабанных мельниц.</p> <p>16) Конструкция шаровых и стержневых мельниц</p> <p>17) Конструкция мельниц самоизмельчения</p> <p>18) Методика определения</p>

Структурный элемент компетенции	Планируемые результаты обучения	Оценочные средства
		производительности барабанной мельницы.
Владеть	<p>навыками использования рациональных типов горных машин в зависимости от типа климатических, горногеологических и горнотехнических условиях навыками и методиками обобщения результатов обработки данных до и после эксплуатации горных машин и оборудования в различных условиях совершенствования профессиональных знаний и умений путем использования возможностей анализа различных климатических, горно-геологических и горнотехнических условий</p>	<p>1) Методика Механобр для определения производительности барабанной мельницы.  2) Виды питателей.  3) Определение производительности питателей.  4) Классификация. Классификаторы. Виды классификаторов.  5) Конструкция классификаторов.  6) Конструкция и принцип работы гидроциклона.  7) Производительность спиральных классификаторов.  8) Производительность гидроциклона.  9) Флотация. Виды флотации. Флотореагенты  10) Классификация флотационных машин.  11) Конструкция флотационных машин механического типа.  12) Конструкция флотационных машин пневматического типа.  13) Конструкция флотационных машин пневмомеханического типа.  14) Вспомогательное оборудование для флотации  15) Расчет флотомашин.  16) Магнитная сепарация. Общие сведения.  17) Магнитные сепараторы. Виды. Классификация.  18) Определение</p>



Структурный элемент компетенции	Планируемые результаты обучения	Оценочные средства
		<p>производительности магнитных сепараторов.</p> <p>19) Обезвоживание. Общие сведения. Основные методы обезвоживания.</p> <p>20) Сгустители.</p> <p>21) Фильтрование. Оборудование для фильтрации.</p> <p>22) Сушка. Виды сушки. Сушиллки.</p> <p>23) Определение производительности сгустителей.</p> <p>24) Определение производительности фильтров.</p> <p>25) Определение производительности сушилок.</p> <p>26) Окускование. Общие сведения.</p> <p>27) Агломерация. Сущность и цели агломерации. Состав шихты.</p> <p>28) Конструкция машин для спекания шихты.</p> <p>29) Окомкование и брикетирование.</p> <p>30) Определение производительности агломашин.</p> <p>31) Оборудование для промывки. Определение производительности промывочных машин.</p>

## **б) Порядок проведения промежуточной аттестации, показатели и критерии оценивания:**

Промежуточная аттестация по дисциплине включает теоретические вопросы, позволяющие оценить уровень усвоения обучающимися знаний, и лабораторные задания, выявляющие степень сформированности умений и владений, проводится в форме защиты лабораторных работ и написании тестовых заданий.

**Экзамен** по данной дисциплине проводится в устной форме по экзаменационным билетам, каждый из которых включает 2 теоретических вопроса и одно практическое задание.

### **Показатели и критерии оценивания экзамена:**

- на оценку **«отлично»** (5 баллов) – обучающийся демонстрирует высокий уровень сформированности компетенций, всестороннее, систематическое и глубокое знание учебного материала, свободно выполняет практические задания, свободно оперирует знаниями, умениями, применяет их в ситуациях повышенной сложности.
- на оценку **«хорошо»** (4 балла) – обучающийся демонстрирует средний уровень сформированности компетенций: основные знания, умения освоены, но допускаются незначительные ошибки, неточности, затруднения при аналитических операциях, переносе знаний и умений на новые, нестандартные ситуации.
- на оценку **«удовлетворительно»** (3 балла) – обучающийся демонстрирует пороговый уровень сформированности компетенций: в ходе контрольных мероприятий допускаются ошибки, проявляется отсутствие отдельных знаний, умений, навыков, обучающийся испытывает значительные затруднения при оперировании знаниями и умениями при их переносе на новые ситуации.
- на оценку **«неудовлетворительно»** (2 балла) – обучающийся демонстрирует знания не более 20% теоретического материала, допускает существенные ошибки, не может показать интеллектуальные навыки решения простых задач.
- на оценку **«неудовлетворительно»** (1 балл) – обучающийся не может показать знания на уровне воспроизведения и объяснения информации, не может показать интеллектуальные навыки решения простых задач.

### **Перечень вопросов для подготовки к экзамену:**

- 1) Базовые определения: обогатительная фабрика, обогащение полезных ископаемых.
- 2) Базовые определения: схема обогащения, качественная, качественно-количественная, схема цепи аппаратов.
- 3) Общие сведения о процессе грохочения
- 4) Просеивающие поверхности грохотов
- 5) Классификация грохотов. Виды и элементы грохотов
- 6) Расчет производительности колосниковых и инерционных грохотов.
- 7) Методика расчета грохотов "Аллис-Чалмерс".
- 8) Общие сведения о процессе дробления и измельчения
- 9) Способы и стадия дробления.
- 10) Классификация машин для дробления и измельчения
- 11) Конструкция щековых дробилок.
- 12) Определение производительность щековой дробилки по методике Механобра и по паспортным данным.
- 13) Конструкция конусных дробилок крупного дробления
- 14) Конструкция конусных дробилок среднего и мелкого дробления
- 15) Методика расчета конусных дробилок для крупного дробления
- 16) Конструктивные отличия конусных дробилок крупного дробления от дробилок мелкого и среднего дробления.
- 17) Методика расчета конусных дробилок мелкого и среднего дробления.
- 18) Конструкция валковых дробилок.

- 19) Определение производительности валковых дробилок.
- 20) Определение мощности двигателя валковых дробилок.
- 21) Конструкция молотковых дробилок.
- 22) Определение производительности молотковых дробилок.
- 23) Измельчение. Классификация мельниц.
- 24) Скоростные режимы работы барабанных мельниц.
- 25) Конструкция шаровых и стержневых мельниц
- 26) Конструкция мельниц самоизмельчения
- 27) Методика определения производительности барабанной мельницы.
- 28) Методика Механобр для определения производительности барабанной мельницы.
- 29) Виды питателей.
- 30) Определение производительности питателей.
- 31) Классификация. Классификаторы. Виды классификаторов.
- 32) Конструкция классификаторов.
- 33) Конструкция и принцип работы гидроциклона.
- 34) Производительность спиральных классификаторов.
- 35) Производительность гидроциклона.
- 36) Флотация. Виды флотации. Флотореагенты
- 37) Классификация флотационных машин.
- 38) Конструкция флотационных машин механического типа.
- 39) Конструкция флотационных машин пневматического типа.
- 40) Конструкция флотационных машин пневмомеханического типа.
- 41) Вспомогательное оборудование для флотации
- 42) Расчет флотомашин.
- 43) Магнитная сепарация. Общие сведения.
- 44) Магнитные сепараторы. Виды. Классификация.
- 45) Определение производительности магнитных сепараторов.
- 46) Обезвоживание. Общие сведения. Основные методы обезвоживания.
- 47) Сгустители.
- 48) Фильтрование. Оборудование для фильтрации.
- 49) Сушка. Виды сушки. Сушилки.
- 50) Определение производительности сгустителей.
- 51) Определение производительности фильтров.
- 52) Определение производительности сушилок.
- 53) Окускование. Общие сведения.
- 54) Агломерация. Сущность и цели агломерации. Состав шихты.
- 55) Конструкция машин для спекания шихты.
- 56) Окомкование и брикетирование.
- 57) Определение производительности агломашин.
- 58) Оборудование для промывки. Определение производительности промывочных машин.

Для формирования комплексов тестовых заданий при проведении всех видов контроля и аттестации использована модульная объектно-ориентированная динамическая учебная среда MOODLE. Количество тестовых заданий, выдаваемых каждому студенту в рамках промежуточного контроля, выдается в зависимости от объема дисциплины и количества проводимых лабораторных занятий.

Банк тестовых заданий доступен для студентов ФГБОУ ВО «Магнитогорский государственный технический университет им.Г.И.Носова» на сервере «Образовательный портал» [<http://newlms.magtu.ru/>].

Руководство пользователя учебной среды MOODLE доступно по электронному адресу <http://newlms.magtu.ru/course/view.php?id=76274>.

Входной контроль предшествует началу изучения теоретического материала, при этом вопросы входного контроля направлены на определение уровня знаний и компетенций, полученных студентами на предыдущих дисциплинах обучения (перечень дисциплин представлен в разделе 2).