



МИНИСТЕРСТВО НАУКИ И ВЫСШЕГО ОБРАЗОВАНИЯ
РОССИЙСКОЙ ФЕДЕРАЦИИ

Федеральное государственное бюджетное образовательное учреждение
высшего образования

«Магнитогорский государственный технический университет им. Г.И. Носова»



УТВЕРЖДАЮ:

Директор института

Т.Е. Абрамзон

2018 г.

РАБОЧАЯ ПРОГРАММА ДИСЦИПЛИНЫ

Технология командообразования и саморазвития

Специальность 21.05.04 Горное дело

Специализация Маркшейдерское дело

Квалификация выпускника
Горный инженер (специалист)

Форма обучения
Заочная


Институт
Кафедра
Курс

Институт гуманитарного образования
Социальной работы и психолого-педагогического образования
I


Магнитогорск
2018 г.

Рабочая программа составлена на основе ФГОС ВО по специальности 21.05.04 Горное дело, утвержденного приказом МОиН РФ № 1298 от 17.10.2016 г.

Рабочая программа рассмотрена и одобрена на заседании кафедры социальной работы и психолого-педагогического образования «20» сентября 2018 г., протокол № 2.


Зав. кафедрой  / Е.В. Олейник/

Рабочая программа одобрена методической комиссией института гуманитарного образования «16» октября 2018 г., протокол № 3.

Председатель  / Т.Е. Абрамзон/

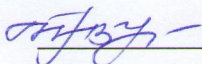
Согласовано:

Зав. кафедрой Геологии, маркшейдерского дела и обогащения полезных ископаемых

 / И.А. Гришин /

Рабочая программа составлена:

доцент кафедры социальной работы и психолого-педагогического образования, канд. пед. наук, доцент

 / И.В. Гурьянова/

Рецензент:

зам. директора по социальным вопросам МУ «Комплексный центр социального обслуживания населения» Правобережного района г. Магнитогорска Челябинской области, канд. пед. наук, магистр социальной работы



И.Ю. Андрусяк/

1 Цели освоения дисциплины

Целями освоения дисциплины «Технология командообразования и саморазвития» являются: формирование у студентов универсальных, общепрофессиональных и профессиональных компетенций, позволяющих им успешно решать весь спектр задач, связанных с созданием и функционированием команд в организациях, а также отчетливо выраженного индивидуального взгляда на проблему создания и функционирования управленческой команды, понимания ее сути как социально-психологического феномена.

2 Место дисциплины в структуре образовательной программы подготовки специалиста

Дисциплина «Технология командообразования и саморазвития» входит в базовую часть блока Б1.Б.07. Изучение дисциплины «Технология командообразования и саморазвития» базируется на знаниях предметов общественно-научных и гуманитарного цикла среднего образования.

При изучении дисциплины создаются основы для освоения научно-исследовательской работы и процесса взаимодействия с коллективом во время прохождения учебной и производственной практики.

3 Компетенции обучающегося, формируемые в результате освоения дисциплины (модуля) и планируемые результаты обучения

В результате освоения дисциплины (модуля) «Технология командообразования и саморазвития» обучающийся должен обладать следующими компетенциями:

Структурный элемент компетенции	Планируемые результаты обучения
ОК – 6: готовностью действовать в нестандартных ситуациях, нести социальную и этическую ответственность за принятые решения	
Знать	принципы и алгоритм принятия решений в нестандартных ситуациях.
Уметь	находить организационно- управленческие решения в нестандартных ситуациях.
Владеть	умением находить организационно-управленческие решения в нестандартных ситуациях и готовностью нести за них ответственность.
ОК – 7: готовностью к саморазвитию, самореализации, использованию творческого потенциала	
Знать	способы самоорганизации и развития своего интеллектуального, культурного, духовного, нравственного, физического и профессионального уровня.
Уметь	находить недостатки в своем общекультурном и профессиональном уровне развития и стремиться их устранить; планировать цели и устанавливать приоритеты при выборе способов принятия решений с учетом условий, средств, личностных возможностей и временной перспективы достижения; осуществления деятельности.
Владеть	технологиями организации процесса самообразования; приемами целеполагания во временной перспективе, способами планирования, организации, самоконтроля и самооценки деятельности.

4 Структура и содержание дисциплины (модуля)

Общая трудоемкость дисциплины составляет 3 зачетных единиц 108 акад. часов, в том числе:

- контактная работа – 4,4 акад. часов:
 - аудиторная – 4 акад. часов;
 - внеаудиторная – 0,4 акад. часов
- самостоятельная работа – 99,7 акад. часов;
- подготовка к зачету – 3,9 акад. часа

Раздел/ тема дисциплины	Семестр	Аудиторная контактная работа (в акад. часах)			Самостоятельная работа (в акад. часах) 4	Вид самостоятельной работы	Формы текущего и промежуточного контроля успеваемости	Код и структурный элемент компетенции
		лекции	лаборат. занятия	практич. занятия				
РАЗДЕЛ I. ТЕОРЕТИЧЕСКИЕ ОСНОВЫ КОМАНДООБРАЗОВАНИЯ	1							ОК – 6 - зув ОК –7- зув

Раздел/ тема дисциплины	Семестр	Аудиторная контактная работа (в акад. часах)			Самостоятельная работа (в акад. часах) 4	Вид самостоятельной работы	Формы текущего и промежуточного контроля успеваемости	Код и структурный элемент компетенции
		лекции	лаборат. занятия	практич. занятия				
1.1 Тема. Команда как вид групп высшего уровня развития		2			13	Работа с литературой, источниками; подготовка ответов по вопросам самопроверки на определение понятия «командообразование»; изучения направления деятельности в области командообразования, результатов научных исследований фундаментального и прикладного характера в области командообразования	Тестовое задание	
1.2. Тема. Формирование команды					13	Анализ информации об этапах целенаправленного формирования команд, принципах командных форм работ, содержания тренингов командообразования и особенностях типологии личности с помощью диагностической методики Маейерс-Бриггс (МВТИ).	План мероприятий и перечень упражнений на знакомство членов команды и формирование команды в целом, выводы по результатам диагностической методики	

Раздел/ тема дисциплины	Семестр	Аудиторная контактная работа (в акад. часах)			Самостоятельная работа (в акад. часах) 4	Вид самостоятельной работы	Формы текущего и промежуточного контроля успеваемости	Код и структурный элемент компетенции
		лекции	лаборат. занятия	практич. занятия				
Итого по разделу		2			26	Ознакомление с текстом лекции, работа с источниками литературы		
РАЗДЕЛ II. ВНУТРИКОМАНДНЫЕ ПРОЦЕССЫ И ОТНОШЕНИЯ	1							OK – 6 - зув OK –7- зув
2.1. Тема. Распределение ролей и особенности работы в команде				2	14	Составление кейса на управление взаимоотношениями в команде; диагностика с помощью рисуночной методики.	Реферирование статей, участие в дискуссии и тренинговых упражнениях на практическом занятии	
2.2. Управление взаимоотношениями в команде					14	Ознакомление с текстом лекции; анализ определений, представленных в лекции и собственных проблем в общении	Разбор кейса на командообразование; участие в стратегической игре	
2.3. Тема Коммуникации в команде					14	Обработка и интерпретация результатов методик, выполненных на практическом занятии; деловая игра	Опрос по теме, тестирование	
2.4. Тема Управление конфликтами в командах					14	Ознакомление с текстом лекции, работа с источниками литературы	Ответы на вопросы для самоконтроля по конфликтологии; выводы по результатам методик	
Итого по разделу				2	56	Анализ жизненного пути		

Раздел/ тема дисциплины	Семестр	Аудиторная контактная работа (в акад. часах)			Самостоятельная работа (в акад. часах) 4	Вид самостоятельной работы	Формы текущего и промежуточного контроля успеваемости	Код и структурный элемент компетенции
		лекции	лаборат. занятия	практич. занятия				
						собственной личности; написание эссе, написание эссе на тему: «Творчество, его влияние на жизненный путь и развитие личности»; выполнение батареи тестов.		
РАЗДЕЛ III. САМОРАЗВИТИЕ ЧЛЕНОВ КОМАНДЫ	1							ОК – 6 - зув ОК –7- зув
3.1. Тема Жизненный путь личности и саморазвитие. Индивидуальный коучинг.					15,7	Работа с литературой, источниками; подготовка ответов по вопросам самопроверки на определение понятия «командообразование»; изучения направления деятельности в области командообразования, результатов научных исследований фундаментального и прикладного характера в области командообразования.	Устный ответ на практическом занятии, выводы по результатам методик.	
Итого по разделу					15,7		Итоговый тест; Портфолио;	

Раздел/ тема дисциплины	Семестр	Аудиторная контактная работа (в акад. часах)			Самостоятельная работа (в акад. часах) 4	Вид самостоятельной работы	Формы текущего и промежуточного контроля успеваемости	Код и структурный элемент компетенции
		лекции	лаборат. занятия	практич. занятия				
							Презентация команды; Анализ командного дела	
Итого по дисциплине	108	2		2	99,7		Зачет, к/р	

5 Образовательные и информационные технологии

В ходе преподавания учебной дисциплины «Технология командообразования и саморазвития» используются следующие образовательные и информационные технологии:

ГРУППОВАЯ СОВМЕСТНАЯ РАБОТА СТУДЕНТОВ - комплекс педагогических методов обучения, предполагающих освоение обучающимися ряда алгоритмов, приемов, технологий совместного принятия решений, выработки общей стратегии действий и поиска решения возникающих проблем, которые успешно используются в дальнейшем в ходе дискуссий, диспутов, выполнения групповых заданий (проектов) и т.д.. При этом иногда может возникнуть ситуация, когда потребуется принять коллективное решение или сгенерировать новую идею в весьма жесткие сроки.

ДИСКУССИЯ ГРУППОВАЯ - метод организации совместной коллективной деятельности, позволяющий в процессе непосредственного общения путем логических доводов воздействовать на мнения, позиции и установки участников дискуссии. Целью дискуссии является интенсивное и продуктивное решение групповой задачи. Метод групповой дискуссии обеспечивает глубокую проработку имеющейся информации, возможность высказывания студентами разных точек зрения по заданной преподавателем проблеме, тем самым способствуя выработке адекватного в данной ситуации решения.

ИГРА ДЕЛОВАЯ - метод имитации (подражания, изображения) принятия решения руководящими работниками или специалистами в различных производственных ситуациях учебном процессе - в искусственно созданных ситуациях), осуществляемый по заданным правилам группой людей или человеком и ЭВМ в диалоговом режиме, при наличии конфликтных ситуаций или информационной неопределенности. В деловой игре каждый участник выполняет определенные действия, аналогичные поведению людей в жизни, с учетом принятых правил игры. В современном применении метод деловой игры означает метод экспериментального обучения соревновательного характера, создающий необходимую мотивацию для изучения важнейших разделов курса.

ПРОБЛЕМНОЕ ИЗЛОЖЕНИЕ - педагогический метод, при котором лекция становится похожей на диалог, преподавание имитирует исследовательский процесс (выдвигаются первоначально несколько ключевых постулатов по теме лекции, изложение выстраивается по принципу самостоятельного анализа и обобщения студентами учебного материала). Эта методика позволяет заинтересовать студента, вовлечь его в процесс обучения перед началом изучения определенной темы курса перед студентами ставится проблемный вопрос или дается проблемное задание. Стимулируя разрешение проблемы, преподаватель снимает противоречия между имеющимся ее пониманием и требуемыми от студента знаниями. Эффективность метода состоит в том, что отдельные проблемы могут подниматься самими студентами, тем самым преподаватель добивается от аудитории "самостоятельного решения" поставленной проблемы. В ходе проблемной лекции можно слушать, сравнивать, выделять главное, обобщать, делать выводы и, кроме того, критически относиться к полученной информации (строить собственную гипотезу), доказывать (подбирать, выстраивать аргументы), творчески мыслить, разрабатывать новые идеи, использовать их.

Метод КЕЙС – СТАДИ – это метод обучения, при котором студенты и преподаватели участвуют в непосредственном обсуждении деловых ситуаций или задач. Принципиально отрицается наличие единственно правильного решения. При данном методе обучения студент самостоятельно вынужден принимать решения и обосновывать его. Кейсы состояются из реальных фактов, читаются, изучаются и обсуждаются студентами под руководством преподавателя.

МОЗГОВОЙ ШТУРМ – метод активизации мыслительных процессов путем совместного поиска решения трудной проблемы. В ходе мозгового штурма участники высказывают свои идеи решения поставленной задачи. Все идеи записываются ведущим. Затем, когда все идеи высказаны, производится их анализ, развитие и отбор лучших. В итоге находится максимально эффективное и часто нетривиальное решение задачи.

ТРЕНИНГ – форма интерактивного обучения, целью которого является развитие компетентности межличностного и профессионального поведения в общении. Тренинг

является одним из важнейших методов в системе профессиональной подготовки специалиста, направленных на приобретение знаний, умений, навыков, коррекцию и формирование установок, необходимых для успешного общения в условиях профессиональной деятельности. Учебно-методическое обеспечение самостоятельной работы студентов.

6 Учебно-методическое обеспечение самостоятельной работы обучающихся

Тестовые задания для самопроверки по дисциплине перед итоговым зачетом

1. Процесс целенаправленного формирования особого способа взаимодействия людей в организованной группе, позволяющего эффективно реализовывать их энергетический, интеллектуальный и творческий потенциал сообразно стратегическим целям организации, называется:

- А) командообразование;**
- Б) групповая сплоченность;
- В) ценностно-ориентационное единство.

2. Командообразование как специальный вид деятельности зародилось:

- А) в конце 19 века;
- Б) во второй половине 20 века;**
- В) в начале 20 века.

3. В настоящий момент выделяют следующие направления в области командообразования:

- А) вопросы комплектования команд;
- Б) формирование командного духа;
- В) диагностика целевых групп с точки зрения их соответствия понятию «команда»;
- Г) все ответы не верны.**

4. Состояние эффективного группового взаимодействия в процессе работы сотрудников организации, четко осознающих взаимосвязи между целями, методами работы и процессом успешного выполнения задач, называется:

- А) сплоченность;
- Б) группа;
- В) команда.**

5. Вид группы, члены которой могут повысить эффективность совместной деятельности, но не прилагают к этому ни малейших усилий, называется:

- А) потенциальная команда;
- Б) псевдокоманда;**
- В) рабочая группа.

6. Небольшая группа людей, стремящихся к достижению общей цели, постоянно взаимодействующих и координирующих свои усилия, называется:

- А) команда;**
- Б) рабочая группа;
- В) псевдокоманда.

7. Человек, который ведет других за собой, задает направление и темп движения, заряжает энергией, воодушевляет, показывает пример, привлекает к себе людей, нацелен на преобразование и развитие – это:

- А) менеджер;
- Б) лидер;**
- В) руководитель.

8. В концепции Р.М. Белбина выделяются следующие командные роли:

- А) реализатор;**
- Б) руководитель;
- В) мотиватор;**
- Г) организатор;
- Д) все ответы верны.

9. Совокупность ожиданий, существующая относительно каждого члена команды,

называется:

А) роль;

Б) образ;

В) стремление.

10. В модели управленческих ролей Базарова Т.Ю., реализация данной роли предполагает оперативное управление, поддержание бизнес-процессов и организационной структуры в режиме функционирования:

А) организатор;

Б) управленец;

В) администратор;

Г) руководитель.

11. По мнению Р.М. Белбина, представители данной командной роли амбициозны, азартны, борются за победу любой ценой, будоражат команду и двигают ее к цели, при этом отличаются раздражительностью, нетерпением и не всегда способны довести до логического конца свою активность – это:

А) организаторы;

Б) генераторы идей;

В) мотиваторы;

Г) гармонизаторы.

12. К механизмам, по которым члены команд принимают свои роли, относят:

А) ролевое самоопределение;

Б) ролевая идентификация;

В) создание роли;

Г) принятие роли;

Д) все ответы верны.

13. Автором модели «Колесо команды» является:

А) Т.Б. Базаров;

Б) Р.М. Белбин;

В) Марджерисон-МакКенн.

14. Роли «исследователь–промоутер» в модели Марджерисона-МакКенна соответствует следующий тип задач:

А) консультирование;

Б) новаторство;

В) развитие;

Г) организация;

Д) стимулирование.

15. Специалисты одного профиля, регулярно встречающиеся для совместного изучения рабочих вопросов:

А) виртуальная команда;

Б) команда специалистов;

В) команда перемен.

16. Знание норм и правил, принятых в команде, позитивное или как минимум нейтральное к ним отношение и следование им в повседневной жизни, называется:

А) лояльность;

Б) законопослушность;

В) идентичность;

Г) приверженность;

Д) все ответы не верны.

17. Объединение команды против одного из своих членов, выражающееся в его скрытой травле:

А) групповое табу;

Б) моббинг;

В) самоизоляция.

18. Самовосприятие человека как члена определенной группы или нескольких групп, называется:

А) коллективистическое самосознание;

Б) групповая идентичность;

В) групповая сплоченность.

19. Управленческая форма, в которой как индивидуальные, так и коллективные решения и действия регулируются совместно выработанным общим видением и также разработанными самой командой процедурами взаимодействия ее членов, называется:

А) стратегический менеджмент;

Б) командный менеджмент;

В) структурированный менеджмент.

20. К факторам, провоцирующим раскол в команде, относятся:

А) жизненные кризисы;

Б) неуспех деятельности;

В) конкуренция с другими группами;

Г) все ответы верны.

21. К условиям, обеспечивающим эффективную деятельность команды относят:

А) поддерживающее окружение;

Б) квалификация и четкое осознание выполняемых ролей;

В) командное вознаграждение;

Г) открытые коммуникации.

22. Стиль мышления людей, полностью включенных в команду, где стремление к единомыслию важнее, чем реалистическая оценка возможных вариантов действий, называется:

А) огруппление мышления;

Б) ингрупповой фаворитизм;

В) групповое табу.

23. Феномен, заключающийся в том, что производительность команды оказывается меньшей, чем сумма индивидуальных усилий, продемонстрированных по одиночке, называется:

А) моббинг;

Б) групповой ритуал;

В) социальная лень;

Г) внешний локус контроля.

24. На данном этапе командообразования команда постоянно отслеживает, насколько эффективно она продвигается вперед, называется:

А) знакомство;

Б) позиционирование;

В) рефлексия.

25. Начальный этап командообразования, на котором осуществляется целенаправленный подбор членов команды на основе принципа максимальной однородности участников, учитывающего требование взаимодополняемости:

А) комплектование команды;

Б) формирование общего видения;

В) знакомство.

26. Система согласованных представлений членов команды о том, к чему надо стремиться, называется:

А) формирование общего видения;

Б) знакомство;

В) институционализация.

27. Данный вид тренинга включает не столько обучение конкретным навыкам, сколько согласование целей и ценностей:

А) тренинги навыков;

Б) тренинги овладения поведением;

В) групподинамические тренинги.

28. Одна из наиболее популярных форм групподинамического тренинга командной сыгровки, при подготовке ряда упражнений которого используется альпинистское снаряжение:

А) тим-билдинг;

Б) веревочный курс;

В) тренинг личностного роста.

29. К причинам ухода команд из организации относят:

А) команда перерастает организацию;

Б) смена владельца бизнеса;

В) поиск лучших условий работы;

Г) команда создает собственный бизнес;

Д) все ответы верны.

30. К групповым защитным механизмам, позволяющим обеспечить целостность команды в условиях внутренних и внешних противоречий, относят:

А) групповое табу;

Б) групповой ритуал;

В) социальная лень;

Г) все ответы неверны.

Вопросы для самоконтроля

1. Какие проблемы этического характера возникают в процессе командообразования?

2. Каким образом базовые установки влияют на процесс командообразования?

3. Охарактеризуйте командообразование как метод развития организации.

4. Охарактеризуйте командообразование как целенаправленную деятельность.

5. Конкретизируйте цели и задачи процесса командообразования.

6. Дайте характеристику основным формам командообразования.

7. Опишите методы оценки личности членов команды.

8. Дайте краткий обзор современных концептуальных подходов к командообразованию.

9. Что лежит в основе групповой работы?

10. Каковы условия и принципы эффективной групповой работы?

11. Каким образом подбор кандидатов в команду влияет на создание эффективной команды.

12. Какие умения и навыки членов команды позволяют повысить ее эффективность?

13. Охарактеризуйте этапы командообразования.

14. Перечислите методы и приемы формирования команд, какой из них, на Ваш взгляд, предпочтительнее.

15. Какие техники групповой работы Вы освоили?

16. Охарактеризуйте способы разрешения конфликтных ситуации в команде.

17. В чем заключаются позитивные функции конфликтов?

18. Что можно понимать под «продуктивным поведением»?

19. Как можно стимулировать продуктивное поведение?

20. В каких случаях один и тот же стиль поведения может рассматриваться как продуктивный и как деструктивный?

Темы контрольных заданий по дисциплине «Технология командообразования и саморазвития»

1. Групповая сплоченность как консолидация членов команды.

2. Влияние психологических характеристик индивидов на сплоченность команды.

3. Взаимосвязь качеств индивидов и взаимоотношение в команде.
4. Управление психологическим климатом в команде.
5. Командообразование как фактор эффективной совместной деятельности
6. Теоретические аспекты, этапы, способы командообразования.
7. Характеристика понятия команды, роль личности в ней.
8. Стратегическое мышление руководителя как форма делового проектирования.
9. Гражданские основы профессионального мышления руководителя.
10. Миссия команды.
11. Процесс формирования руководителем управленческой команды.
12. Психологические основы профессионального лидерства в команде.
13. Управленческая команда конкретной фирмы (организации). Социально-психологический портрет.
14. Команда как субъект профессионального воспитания.
15. Самоорганизация управленческой команды.
16. Специфика профессионального лидерства в команде.
17. Социально-психологические средства повышения креативности команды.
18. Социально-психологические методы повышения эффективности совещаний.
19. Социально-психологические методы обеспечения эффективности переговорного процесса.
20. Управление конфликтом в команде.
21. Особенности принятия коллективного решения в команде.
22. Этапы развития команд в организации.
23. Тим-билдинг как способ формирования команды.

7 Оценочные средства для проведения промежуточной аттестации

а) Планируемые результаты обучения и оценочные средства для проведения промежуточной аттестации:

Структурный элемент компетенции	Планируемые результаты обучения	Оценочные средства
ОК – 6: готовностью действовать в нестандартных ситуациях, нести социальную и этическую ответственность за принятые решения		
Знать	принципы и алгоритм принятия решений в нестандартных ситуациях.	<ol style="list-style-type: none"> 1. Команда как особый вид малой группы. Типы команд. 2. Основные характеристики коллектива как разновидности малой группы. 3. Лидерство в команде. 4. Этапы командообразования. 5. Принципы командной работы. 6. Категории команд в зависимости от цели формирования. 7. Пути командообразования. 8. Понятие «роль». Виды и функции ролей, выполняемых участниками команды. 9. Ролевая модель функциональной команды Р. Белбина. Ее использование в практике командообразования. 10. Стихийное и целенаправленное формирование команды. 11. Управление взаимоотношениями в команде 12. Определение общения. Функции общения. 13. Проблемы, барьеры, ошибки в общении. 14. Отражение проблемы общения в теоретических концепциях. 15. Источники распознавания состояний партнера. 16. Интерпретация невербального поведения партнера. 17. Гендерные особенности в деловом общении. 18. Инструменты управления командными взаимоотношениями. 19. Работа с конфликтами в команде. 20. Трудности работы в команде. 21. Тренинг командообразования: содержание и особенности проведения. 22. Виды тренингов командообразования и особенности их применения. 23. Тим-билдинг как способ формирования команды. 24. Вербочный курс как способ формирования команды.

Структурный элемент компетенции	Планируемые результаты обучения	Оценочные средства
Уметь	находить организационно- управленческие решения в нестандартных ситуациях.	Отрабатывается в больших тренинговых играх «Катастрофа на воздушном шаре», «Утро на даче» и т.п.
Владеть	умением находить организационно- управленческие решения в нестандартных ситуациях и готовностью нести за них ответственность.	<p>- Отрабатывается в «Тренинге принятия управленческих решений», деловых играх «Теремок», «Самолеты» и т.п.</p> <p>- Представить одно или несколько командных дел (зависит от трудоемкости) любой направленности: профессиональной, учебной, научно-исследовательской, общественно-полезной, культурной, благотворительной, спортивной и др. Это могут быть: конкурсы, флешмобы, акции, выступления, соревнования, субботники, конференции и др. Командное дело может быть представлено в виде фото- или видеопрезентации.</p> <p>Требования:</p> <ul style="list-style-type: none"> -продолжительность не более 10 мин.; -участие всех членов команды (обязательно); -форма подачи – свободная; -понятная и интересная форма представления материала.
ОК – 7: готовность к саморазвитию, самореализации, использованию творческого потенциала		
Знать	способы самоорганизации и развития своего интеллектуального, культурного, духовного, нравственного, физического и профессионального уровня.	<ol style="list-style-type: none"> 1. Понятие жизненного пути. 2. Понятие жизненной позиции. 3. Понятие жизненной перспективы. 4. Понятие жизненного сценария. 5. Личность как субъект жизненного пути. 6. Личностный рост и его патогенные механизмы. 7. Признаки остановки личностного роста. 8. Понятие индивидуального коучинга и условия его успешности.
Уметь	находить недостатки в своем общекультурном и профессиональном уровне развития и стремиться их устранить; планировать цели и устанавливать приоритеты при выборе способов принятия	Проводить и анализировать тесты на выявление типа темперамента, общей эмоциональной направленности, своей командной роли, личностной агрессивности и конфликтности.

Структурный элемент компетенции	Планируемые результаты обучения	Оценочные средства
	решений с учетом условий, средств, личностных возможностей и временной перспективы достижения; осуществления деятельности.	
Владеть	технологиями организации процесса самообразования; приемами целеполагания во временной перспективе, способами планирования, организации, самоконтроля и самооценки деятельности.	Умением писать резюме, составлять портфолио, которое отражает видение собственного развития в будущей профессиональной деятельности, научно-исследовательской работе, общественной, культурно-творческой, спортивной и др. сферах (выбрать для себя приоритет).

б) Порядок проведения промежуточной аттестации, показатели и критерии оценивания:

Требования к выполнению контрольной работы

Контрольная работа выполняется в форме реферата.

Реферат – первая ступень на пути освоения навыков проведения научно-исследовательской работы. Он представляет собой научно-исследовательскую работу теоретического характера, первый шаг на пути к дипломному проектированию.

Реферат содержит название, оглавление, введение, основную часть, выводы, заключение и список использованной литературы. Название реферата располагается на титульном листе. В названии должна быть отражена суть рассматриваемой проблемы. В нем содержатся ключевые слова (наименования психологических понятий и явлений), связанные с изучаемой проблемой, и указания на тематические рамки, которыми вы собираетесь ограничиться в работе.

Во введении рассматривается актуальность темы с точки зрения современной науки, нынешнего состояния общества и культуры, указывается место обозначенной проблемы среди других, как частных, так и более общих, а также избранное вами направление ее рассмотрения. Введение оканчивается формулированием цели и задач вашего исследования. Цель реферата может заключаться в том, чтобы обобщить или сравнить различные подходы к рассмотрению проблемы, выявить наименее или наиболее изученные ее стороны, показать основной смысл исследовательского направления, наметить пути его дальнейшего развития. Задачи (их может быть несколько) отражают более детальное рассмотрение цели. В качестве задач могут выступать: анализ литературы по избранной теме, сравнение различных подходов к решению проблемы, исторический обзор, описание основных понятий исследования и т.д.

Основная часть посвящена самому исследованию. В ней, в соответствии с поставленными задачами, раскрывается тема реферата. Здесь нужно проследить пути решения поставленной проблемы. Это делается с помощью цитирования и пересказа текста используемых вами литературных источников.

При подготовке реферата студент должен научиться выделять главное в текстах первоисточников, с которыми работает аспирант. Для написания основной части требуется особенно тщательно выделять из прочитанных научных текстов главные положения, относящиеся к проблеме, а затем кратко, логично и литературно грамотно их излагать. С этой целью полезно идти от общего к частному: название и ключевые понятия теории, ее автор, когда была предложена и почему, к каким результатам привела, кем и как критиковалась, кто дополнял и развивал ее, каково современное состояние проблемы. Основная часть может представлять собой цельный текст, а может состоять из нескольких параграфов, начинающихся пронумерованным подзаголовками. Для иллюстрации основного содержания можно использовать рисунки, схемы, графики, таблицы.

Выводы завершают основную часть. В них кратко излагаются основные результаты работы по пунктам, соответствующим задачам исследования и отражается ваше мнение о результатах сравнения или обобщения позиций авторов. В выводах должно быть показано, что цель вашего исследования достигнута.

Заключение представляет собой общий итог работы с кратким перечислением выполненных этапов исследования. Здесь же указаны пути дальнейшего исследования проблемы, возможности практического применения полученных результатов и т.п.

Оформление: Поля: верхнее, нижнее и правое – 2 см, левое – 3 см; интервал *полуторный*; отступ 1,25; размер (кегель) – 14; тип – Times New Roman; стиль Обычный. Объем работы 20 страниц. Список литературы состоит из 10-15 источников, литература за последние 5-10 лет.

Критерии оценки контрольной работы

При оценке содержания реферата используются следующие критерии:

- умение сформулировать цель работы;
- умение подобрать научную литературу по теме;

- полнота и логичность раскрытия темы;
- самостоятельность мышления;
- стилистическая грамотность изложения;
- корректность выводов;
- правильность оформления работы.

Критерии оценки ответа на зачете (в соответствии с формируемыми компетенциями и планируемыми результатами обучения):

– на оценку **«зачтено»** – студент должен показать высокий сформированных компетенций по командообразованию, основам психологической безопасности взаимодействия в команде, способам действий в нестандартных и конфликтных ситуациях, которые происходят в команде; уметь этично относиться к другим членам команды; нести ответственность за принятые решения; точно подбирать способы и методы взаимодействия с коллегами в зависимости от представления представление об особенностях их личности, в т.ч. об этнических, социальных и культурных различиях; владеть полной системой знаний о содержании, особенностях процессов самоорганизации и самообразования, аргументированно обосновывать принятые решения при выборе технологий их реализации с учетом целей профессионального и личностного развития; может организовать командную работу в коллективе в зависимости от особенностей аудитории (возрастные особенности, гендерные различия и проч.)

– на оценку **«не зачтено»** – студент не может показать знания на уровне воспроизведения и объяснения информации, не может показать интеллектуальные навыки решения простых задач.

8 Учебно-методическое и информационное обеспечение дисциплины

а) Основная литература

1. Технология командообразования и саморазвития [Электронный ресурс] : учебно-методическое пособие / [И. В. Гурьянова, Н. А. Кобзева, И. В. Лапчинская и др.] ; МГТУ. - Магнитогорск : МГТУ, 2016. - 1 электрон. опт. диск (CD-ROM). - Режим доступа: <https://magtu.informsystema.ru/uploader/fileUpload?name=2930.pdf&show=dcatalogues/1/1134610/2930.pdf&view=true>.

б) Дополнительная литература

1. Слепухина Г. В. Деловая коммуникация [Электронный ресурс] : учебное пособие / Г. В. Слепухина ; МГТУ. - Магнитогорск : МГТУ, 2017. - 1 электрон. опт. диск (CD-ROM)- Режим доступа: <https://magtu.informsystema.ru/uploader/fileUpload?name=3183.pdf&show=dcatalogues/1/1136625/3183.pdf&view=true>.

2. Мельник М. А. Профессиональная этика и профессионально-деловая коммуникация [Электронный ресурс] : учебно-методическое пособие / М. А. Мельник, А. И. Назарычева ; МГТУ. - Магнитогорск : МГТУ, 2016. - 1 электрон. опт. диск (CD-ROM). - Режим доступа: <https://magtu.informsystema.ru/uploader/fileUpload?name=2650.pdf&show=dcatalogues/1/1131143/2650.pdf&view=true>. - Макрообъект.

в) Методические указания:

1. Методические указания для студентов по подготовке к учебной и научно-исследовательской работе. Сост. Е.В. Олейник, С.Н. Испулова, С.А. Бурилкина. Магнитогорск: Изд-во Магнитогорск. гос. техн.ун-та им. Носова, 2019. 46с.

2. Технология командообразования и саморазвития: практикум [Электронный ресурс] / сост И.В. Гурьянова. ФГБОУ ВО «Магнитогорский государственный технический университет им. Г.И. Носова. Электрон. текстовые дан. (0,91 Мб). – Магнитогорск: ФГБОУ ВО «МГТУ им. Г.И. Носова», 2019 – 1 электрон. опт. диск.

г) Программное обеспечение и Интернет-ресурсы:

Наименование ПО	№ договора	Срок действия лицензии
MS Windows 7	Д-1227 от 08.10.2018 Д-757-17 от 27.06.2017	11.10.2021 27.07.2018
MS Office 2007	№ 135 от 17.09.2007	бессрочно
Kaspersky Endpoint Security для бизнеса-Стандартный	Д-300-18 от 21.03.2018 Д-1347-17 от 20.12.2017 Д-1481-16 от 25.11.2016	28.01.2020 21.03.2018 25.12.2017
7Zip	свободно распространяемое	бессрочно

1. Международная справочная система «Полпред» [polpred.com](http://education.polpred.com) отрасль «Образование, наука». – URL: <http://education.polpred.com/>.
2. Национальная информационно-аналитическая система – Российский индекс научного цитирования (РИНЦ). – URL: https://elibrary.ru/project_risc.asp.
3. Поисковая система Академия Google (Google Scholar). – URL: <https://scholar.google.ru/>.
4. Информационная система - Единое окно доступа к информационным ресурсам. – URL: <http://window.edu.ru/>.

9 Материально-техническое обеспечение дисциплины

Материально-техническое обеспечение дисциплины включает:

Учебные аудитории для проведения занятий лекционного типа	Доска, мультимедийные средства хранения, передачи и представления информации.
Учебные аудитории для проведения практических занятий, групповых и индивидуальных консультаций, текущего контроля и промежуточной аттестации	Доска, мультимедийный проектор, экран
Помещения для самостоятельной работы обучающихся	Персональные компьютеры с пакетом MS Office, выходом в Интернет и с доступом в электронную информационно-образовательную среду университета
Помещение для хранения и профилактического обслуживания учебного оборудования	Стеллажи для хранения учебно-наглядных пособий и учебно-методической документации.