



МИНИСТЕРСТВО НАУКИ И ВЫСШЕГО ОБРАЗОВАНИЯ  
РОССИЙСКОЙ ФЕДЕРАЦИИ

Федеральное государственное бюджетное образовательное учреждение  
высшего образования  
«Магнитогорский государственный технический университет им. Г.И. Носова»



Абрамзон

**РАБОЧАЯ ПРОГРАММА ДИСЦИПЛИНЫ (МОДУЛЯ)**

***КОМПЬЮТЕРНАЯ ОБРАБОТКА ДАННЫХ В  
ПСИХОЛОГО-ПЕДАГОГИЧЕСКИХ ИССЛЕДОВАНИЯХ***

Направление подготовки (специальность)  
44.04.02 Психолого-педагогическое образование

Направленность (профиль/специализация) программы  
Коррекционная психология

Уровень высшего образования - магистратура


Форма обучения  
заочная

Институт/ факультет	Институт гуманитарного образования
Кафедра	Психологии
Курс	2

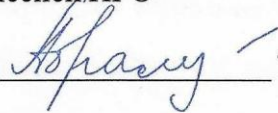
Магнитогорск  
2022 год

Рабочая программа составлена на основе ФГОС ВО - магистратура по направлению подготовки 44.04.02 Психолого-педагогическое образование (приказ Минобрнауки России от 22.02.2018 г. № 127)


Рабочая программа рассмотрена и одобрена на заседании кафедры Психологии  
19.01.2022, протокол № 5

Зав. кафедрой  О.П. Степанова


Рабочая программа одобрена методической комиссией ИГО  
01.02.2022 г. протокол № 6

Председатель  Т.Е. Абрамзон

Рабочая программа составлена:

доцент кафедры Психологии, канд. пед. наук  Д.А. Хабибулин

Рецензент:

доцент кафедры СРиППО, канд. пед. наук  Г.В. Слепухина

## Лист актуализации рабочей программы

---

Рабочая программа пересмотрена, обсуждена и одобрена для реализации в 2023 - 2024 учебном году на заседании кафедры Психологии

Протокол от \_\_\_\_\_ 20\_\_ г. № \_\_\_\_  
Зав. кафедрой \_\_\_\_\_ О.П. Степанова

---

Рабочая программа пересмотрена, обсуждена и одобрена для реализации в 2024 - 2025 учебном году на заседании кафедры Психологии

Протокол от \_\_\_\_\_ 20\_\_ г. № \_\_\_\_  
Зав. кафедрой \_\_\_\_\_ О.П. Степанова

---

Рабочая программа пересмотрена, обсуждена и одобрена для реализации в 2025 - 2026 учебном году на заседании кафедры Психологии

Протокол от \_\_\_\_\_ 20\_\_ г. № \_\_\_\_  
Зав. кафедрой \_\_\_\_\_ О.П. Степанова

### **1 Цели освоения дисциплины (модуля)**

Целями освоения дисциплины являются: подготовка к использованию компьютерных технологий при решении стандартных задач обработки данных в психолого-педагогических исследованиях, а также развитие способности реализовывать психологические методики и технологии, ориентированные на личностный рост, охрану здоровья индивидов и групп, овладение способностью к применению активных методов социально-психологического обучения и принципов социально-психологического тренинга для решения профессиональных задач, связанных с психологическим сопровождением субъектов в образовании и социальной сфере.

### **2 Место дисциплины (модуля) в структуре образовательной программы**

Дисциплина Компьютерная обработка данных в психолого-педагогических исследованиях входит в часть учебного плана формируемую участниками образовательных отношений образовательной программы.

Для изучения дисциплины необходимы знания (умения, владения), сформированные в результате изучения дисциплин/ практик:

Проектирование и реализация коррекционно-развивающих программ

Знания (умения, владения), полученные при изучении данной дисциплины будут необходимы для изучения дисциплин/практик:

Производственная - преддипломная практика

Выполнение и защита выпускной квалификационной работы

Проектирование и реализация коррекционно-развивающих программ

### **3 Компетенции обучающегося, формируемые в результате освоения дисциплины (модуля) и планируемые результаты обучения**

В результате освоения дисциплины (модуля) «Компьютерная обработка данных в психолого-педагогических исследованиях» обучающийся должен обладать следующими компетенциями:

Код индикатора	Индикатор достижения компетенции
ПК-1	Способен планировать и проводить научные прикладные исследования, направленные на улучшение состояния и динамики психологического здоровья населения
ПК-1.1	Планирует научные прикладные исследования на основе анализа, обобщения информации о современном состоянии актуальной проблемы
ПК-1.2	Разрабатывает и реализует программы психологической превенции и интервенции
ПК-1.3	Оценивает результативность программ психологической превенции и интервенции и представляет результаты исследования научному сообществу

#### 4. Структура, объём и содержание дисциплины (модуля)

Общая трудоемкость дисциплины составляет 4 зачетных единиц 144 академических часов, в том числе:

- контактная работа – 4,4 академических часов;
- аудиторная – 4 академических часов;
- внеаудиторная – 0,4 академических часов;
- самостоятельная работа – 135,7 академических часов;
- в форме практической подготовки – 0 академических часов;

Форма аттестации - зачет с оценкой

Раздел/ тема дисциплины	Курс	Аудиторная контактная работа (в академических часах)			Самостоятельная работа студента	Вид самостоятельной работы	Форма текущего контроля успеваемости и промежуточной аттестации	Код компетенции
		Лек.	лаб. зан.	практ. зан.				
1. Компьютерная обработка данных в психолого-педагогических исследованиях								
1.1 Общие принципы компьютерной обработки данных в психологии	2	0,4/0,4И		0,4/0,4И	27	Изучение основной и дополнительной литературы по теме. Подготовка к практическим занятиям. Выполнение аналитических и расчетных работ.	Регламентированная дискуссия. Опрос на лекции. Проверка аналитических и расчетных работ. Опрос на практическом занятии.	ПК-1.1, ПК-1.2, ПК-1.3
1.2 Обработка первичных данных психодиагностических методик		0,4/0,4И		0,4/0,4И	27	Подготовка к практическим занятиям. Выполнение аналитических и расчетных работ.	Регламентированная дискуссия. Опрос на лекции. Проверка аналитических и расчетных работ. Опрос на практическом занятии.	ПК-1.1, ПК-1.2, ПК-1.3
1.3 Статистическая обработка данных в психологическом исследовании		0,4/0,4И		0,4/0,4И	27	Изучение основной и дополнительной литературы по теме. Подготовка к практическим занятиям. Выполнение аналитических и расчетных работ.	Регламентированная дискуссия. Опрос на лекции. Проверка аналитических и расчетных работ. Опрос на практическом занятии.	ПК-1.1, ПК-1.2, ПК-1.3

1.4 Систематизация библиографических данных психологического исследования		0,4/0,4И		0,4/0,4И	27	Изучение основной и дополнительной литературы по теме. Подготовка к практическим занятиям. Выполнение аналитических и расчетных работ.	Регламентированная дискуссия. Опрос на лекции. Проверка аналитических и расчетных работ. Опрос на практическом занятии.	ПК-1.1, ПК-1.2, ПК-1.3
1.5 Оформление результатов эмпирического исследования		0,4/0,4И		0,4/0,4И	27,7	Изучение основной и дополнительной литературы по теме. Подготовка к практическим занятиям. Выполнение аналитических и расчетных работ.	Регламентированная дискуссия. Опрос на лекции. Проверка аналитических и расчетных работ. Опрос на практическом занятии.	ПК-1.1, ПК-1.2, ПК-1.3
Итого по разделу		2/2И		2/2И	135,7			
Итого за семестр		2/2И		2/2И	135,7		зао	
Итого по дисциплине		2/2И		2/2И	135,7		зачет с оценкой	

## **5 Образовательные технологии**

Технологии проблемного обучения – организация образовательного процесса, которая предполагает постановку проблемных вопросов, создание учебных проблемных ситуаций для стимулирования активной познавательной деятельности студентов.

Формы учебных занятий с использованием технологий проблемного обучения:

Проблемная лекция – изложение материала, предполагающее постановку проблемных и дискуссионных вопросов, освещение различных научных подходов, авторские комментарии, связанные с различными моделями интерпретации изучаемого материала.

Практическое занятие на основе кейс-метода – обучение в контексте моделируемой ситуации, воспроизводящей реальные условия научной, производственной, общественной деятельности. Обучающиеся должны проанализировать ситуацию, разобраться в сути проблем, предложить возможные решения и выбрать лучшее из них. Кейсы базируются на реальном фактическом материале или же приближены к реальной ситуации.

Интерактивные технологии – организация образовательного процесса, которая предполагает активное и нелинейное взаимодействие всех участников, достижение на этой основе лично-значимого для них образовательного результата.

Формы учебных занятий с использованием специализированных интерактивных технологий:

Семинар-дискуссия – коллективное обсуждение какого-либо спорного вопроса, проблемы, выявление мнений в группе.

Информационно-коммуникационные образовательные технологии – организация образовательного процесса, основанная на применении специализированных программных сред и технических средств работы с информацией.

Формы учебных занятий с использованием информационно-коммуникационных технологий:

Лекция-визуализация – изложение содержания сопровождается презентацией.

## **6 Учебно-методическое обеспечение самостоятельной работы обучающихся**

Представлено в приложении 1.

## **7 Оценочные средства для проведения промежуточной аттестации**

Представлены в приложении 2.

## **8 Учебно-методическое и информационное обеспечение дисциплины (модуля)**

### **а) Основная литература:**

1. Ермолаев-Томин, О. Ю. Математические методы в психологии в 2 ч. Часть 1. : учебник для вузов / О. Ю. Ермолаев-Томин. — 5-е изд., испр. и доп. — Москва : Издательство Юрайт, 2020. — 280 с. — (Высшее образование). — ISBN 978-5-534-04325-9. — Текст : электронный // ЭБС Юрайт [сайт]. — URL: <https://urait.ru/bcode/452098> (дата обращения: 17.05.2021).

2. Высоков, И. Е. Математические методы в психологии : учебник и практикум для вузов / И. Е. Высоков. — 2-е изд., перераб. и доп. — Москва : Издательство Юрайт, 2020. — 431 с. — (Высшее образование). — ISBN 978-5-534-11806-3. — URL : <https://urait.ru/bcode/450374>

### **б) Дополнительная литература:**

1. Леньков, С. Л. Статистические методы в психологии : учебник и практикум для вузов / С. Л. Леньков, Н. Е. Рубцова. — 3-е изд., испр. и доп. — Москва : Издательство Юрайт, 2020. — 311 с. — (Высшее образование). — ISBN 978-5-534-11061-6. — URL : <https://urait.ru/bcode/456341>

2. Самойленко, А. П. Информационные технологии статистической обработки данных : учебное пособие / А. П. Самойленко, О. А. Усенко ; Южный федеральный университет. - Ростов-на-Дону ; Таганрог : Издательство Южного федерального университета, 2017. - 126 с. - ISBN 978-5-9275-2521-8. - Текст : электронный. - URL: <https://znanium.com/catalog/product/1021591> (дата обращения: 17.05.2021). – Режим доступа: по подписке.

**в) Методические указания:**

1. Самостоятельная работа студентов вуза : практикум / составители: Т. Г. Неретина, Н. Р. Уразаева, Е. М. Разумова, Т. Ф. Орехова ; Магнитогорский гос. технический ун-т им. Г. И. Носова. - Магнитогорск : МГТУ им. Г. И. Носова, 2019. - 1 CD-ROM. - Загл. с титул. экрана. - URL: <https://magtu.informsystema.ru/uploader/fileUpload?name=3816.pdf&show=dcatalogues/1/1530261/3816.pdf&view=true> (дата обращения: 22.03.2021). - Макрообъект. - Текст : электронный. - Сведения доступны также на CD-ROM.

**г) Программное обеспечение и Интернет-ресурсы:**

**Программное обеспечение**

Наименование ПО	№ договора	Срок действия лицензии
7Zip	свободно	бессрочно
MS Office 2007 Professional	№ 135 от 17.09.2007	бессрочно
FAR Manager	свободно	бессрочно
JASP	свободно	бессрочно

**Профессиональные базы данных и информационные справочные системы**

Название курса	Ссылка
Электронная база периодических изданий East View Information Services,	<a href="https://dlib.eastview.com/">https://dlib.eastview.com/</a>
Национальная информационно-аналитическая система – Российский индекс научного	URL: <a href="https://elibrary.ru/project_risc.asp">https://elibrary.ru/project_risc.asp</a>
Поисковая система Академия Google (Google Scholar)	URL: <a href="https://scholar.google.ru/">https://scholar.google.ru/</a>
Российская Государственная библиотека. Каталоги	<a href="https://www.rsl.ru/ru/4readers/catalogues/">https://www.rsl.ru/ru/4readers/catalogues/</a>
Электронные ресурсы библиотеки МГТУ им. Г.И. Носова	<a href="https://magtu.informsystema.ru/Marc.html?locale=ru">https://magtu.informsystema.ru/Marc.html?locale=ru</a>
Университетская информационная система РОССИЯ	<a href="https://uisrussia.msu.ru">https://uisrussia.msu.ru</a>
Международная реферативная и полнотекстовая справочная база данных	<a href="http://scopus.com">http://scopus.com</a>
Международная база полнотекстовых журналов Springer Journals	<a href="http://link.springer.com/">http://link.springer.com/</a>
Международная коллекция научных протоколов по различным отраслям	<a href="http://www.springerprotocols.com/">http://www.springerprotocols.com/</a>
Международная база справочных изданий по всем отраслям знаний	<a href="http://www.springer.com/references">http://www.springer.com/references</a>
Международная реферативная и полнотекстовая справочная база данных научных изданий «Springer Nature»	<a href="https://www.nature.com/siteindex">https://www.nature.com/siteindex</a>



Информационная система - Единое окно доступа к информационным ресурсам	URL: <a href="http://window.edu.ru/">http://window.edu.ru/</a>
--	--

## **9 Материально-техническое обеспечение дисциплины (модуля)**

Материально-техническое обеспечение дисциплины включает:

Учебные аудитории для проведения дистанционных занятий лекционного типа: Стол компьютерный, стол письменный, стул офисный, документ-камера Epson, источник бесперебойного питания POWERCOMIMD-1500AP , камера высокого разрешения, компьютер персональный (типб), проектор ViewSonicPJD7526W, спикерфон настольный Calisto-620 Plantronics, веб-камера LogitechC920, система акустическая настольная, стереогарнитура (микрофон с шумоподавлением), экраннастенный Digis Optimal-C MW DSOC-11032\*2.

Учебные аудитории для проведения практических занятий, групповых и индивидуальных консультаций, текущего контроля и промежуточной аттестации: Стол компьютерный, стол письменный, стул офисный, документ-камера Epson, источник бесперебойного питания POWERCOMIMD-1500AP , камера высокого разрешения, компьютер персональный (типб), проектор ViewSonicPJD7526W, спикерфон настольный Calisto-620 Plantronics, веб-камера LogitechC920, система акустическая настольная, стереогарнитура (микрофон с шумоподавлением), экраннастенный Digis Optimal-C MW DSOC-11032\*2.

Помещения для самостоятельной работы обучающихся: персональные компьютеры с пакетом MS Office, выходом в Интернет и с доступом в электронную информационно-образовательную среду университета.

Помещение для хранения и профилактического обслуживания учебного оборудования: стеллажи для хранения учебно-наглядных пособий и учебно-методической документации

### **Учебно-методическое обеспечение самостоятельной работы обучающихся**

По дисциплине предусмотрена аудиторная и внеаудиторная самостоятельная работа обучающихся.

Примерные задания для самостоятельной работы

#### **Тема 1.1 Общие принципы компьютерной обработки данных в психологии**

Изучите основную и дополнительную литературу по теме и ответьте на следующие вопросы:

1. Возможности современных информационных технологий в проведении психолого-педагогических исследований.
2. Выбор программного средства для обработки данных: возможности и ограничения электронных таблиц, пакетов статистической обработки данных, специализированных программных психодиагностических средств, систем онлайн тестирования на разных этапах психодиагностического исследования.
3. Типичные схемы обработки данных психодиагностических методик в зависимости от вида вопросов, количества шкал, распределения пунктов по шкалам.

#### **Тема 2. Обработка первичных данных психодиагностических методик**

Изучите основную и дополнительную литературу по теме и ответьте на следующие вопросы:

1. Реализация обработки данных психодиагностической методики в электронной таблице.
2. Основы использования электронных таблиц.
3. Планирование таблицы для обработки данных психодиагностической методики.
4. Типичные приемы организации ввода данных испытуемым в процессе диагностики или специалистом.
5. Способы обработки данных: типичные приемы и используемые при этом функции.
6. Особенности создания отчета для испытуемого, исследователя, заказчика.

Системы онлайн тестирования: организация опроса, возможности и ограничения обработки первичных данных в самой системе или в электронной таблице.

#### **Тема 3. Статистическая обработка данных в психологическом исследовании**

Изучите основную и дополнительную литературу по теме и ответьте на следующие вопросы:

1. Методы описательной, проверяющей и многомерной статистики и их реализация в различных программных средствах.
2. Подготовка данных для статистической обработки: определение структуры таблицы, занесение и "чистка" данных.
3. Статистическая обработка данных в электронных таблицах: встроенные статистические функции, сводные таблицы, диаграммы, средства интерактивного анализа данных.
4. Структура файла данных.
5. Работа с файлом данных и файлом вывода.
6. Использование статистического пакета SPSS.
7. Использование статистического пакета PSPP.
8. Использование статистического пакета Gnumeric.
9. Использование статистического пакета Microsoft Excel.
10. Использование статистического пакета Openoffice.calc.

#### **Тема 4. Систематизация библиографических данных психологического исследования**

Изучите основную и дополнительную литературу по теме и ответьте на следующие вопросы:

1. Реализация в статистическом пакете наиболее востребованных методов описательной, проверяющей и многомерной статистики.

2. Требования к подбору, использованию и оформлению библиографического списка научной работы.
3. Возможности и ограничения различных программных средств для систематизации библиографических данных источников психологического исследования.
4. Автоматизированное составление библиографических описаний с помощью библиографического менеджера или электронной таблицы.

#### **Тема 5. Оформление результатов эмпирического исследования**

Изучите основную и дополнительную литературу по теме и ответьте на следующие вопросы:

1. Стандартные требования к оформлению текста научной работы: структура, параметры компьютерного представления.
2. Совместное использование статистического пакета, электронной таблицы и текстового процессора для оформления результатов обработки данных психологического исследования.
3. Типичные приемы представления результатов эмпирического исследования (виды таблиц и диаграмм, соотношение текстовых описаний и наглядного представления данных и др.).
4. Приемы оформления текста научной работы: единообразие стилей, автоматизация ссылок и др.

Приложение 2

### **Оценочные средства для проведения промежуточной аттестации**

#### **а) Планируемые результаты обучения и оценочные средства для проведения промежуточной аттестации:**

Код индикатора	Индикатор достижения компетенции	Оценочные средства
ПК-1 Способен планировать и проводить научные прикладные исследования, направленные на улучшение состояния и динамики психологического здоровья населения посредством реализации программ психологической превенции и интервенции		
ПК- 1.1	Планировать научные прикладные исследования на основе анализа, обобщения информации о современном состоянии актуальной проблемы	<p><b>Теоретические вопросы:</b></p> <ol style="list-style-type: none"> <li>1. Возможности современных информационных технологий в проведении психолого-педагогических исследований.</li> <li>2. Выбор программного средства для обработки данных: возможности и ограничения электронных таблиц, пакетов статистической обработки данных, специализированных программных психодиагностических средств, систем онлайн тестирования на разных этапах психодиагностического исследования.</li> <li>3. Типичные схемы обработки данных психодиагностических методик в зависимости от вида вопросов, количества шкал, распределения пунктов по шкалам.</li> <li>4. Реализация обработки данных психодиагностической методики в электронной таблице.</li> <li>5. Основы использования электронных таблиц.</li> <li>6. Планирование таблицы для обработки данных психодиагностической методики.</li> <li>7. Типичные приемы организации ввода данных испытуемым в процессе диагностики или специалистом.</li> <li>8. Способы обработки данных: типичные приемы и</li> </ol>

		<p>используемые при этом функции.</p> <p>9. Особенности создания отчета для испытуемого, исследователя, заказчика.</p> <p><b>Практические задания:</b></p> <p>1. Решить задачу: Психолог изучает связь между профессиональной готовностью старшеклассников и их профессиональным самоопределением. Используемая ОС: Windows или Linux (по выбору студента). Используемое ПО: SPSS, PSPP, Gnumeric, Microsoft Excel, Openoffice.calc (по выбору студента).</p> <p>2. Решить задачу: Психолог выясняет, произошли ли изменения в показателях распределения внимания у летчиков после занятий на летном тренажере. Используемая ОС: Windows или Linux (по выбору студента). Используемое ПО: SPSS, PSPP, Gnumeric, Microsoft Excel, Openoffice.calc (по выбору студента).</p> <p>3. Решить задачу: Психолог провел групповой тренинг. Необходимо выяснить будет ли эффективен его тренинг повышения уровня общительности у участников тренинга? Психолог дважды выявляет уровень общительности у участников до, и после проведения тренинга. Используемая ОС: Windows или Linux (по выбору студента). Используемое ПО: SPSS, PSPP, Gnumeric, Microsoft Excel, Openoffice.calc (по выбору студента).</p> <p>4. Решить задачу: Три группы испытуемых выполняли на время одинаковое задание экспериментатора. Вопрос: Отличается ли время выполнения задания между группами испытуемых.</p> <p><b>Комплексные задания:</b></p> <p>1. Представьте план научно прикладного исследования на основе анализа, обобщения информации о современном состоянии актуальной проблемы.</p> <p>2. Задачей студента является представление процедуры нахождения описательных статистик, определение параметров распределения выборки. Используемая ОС: Windows или Linux (по выбору студента). Используемое ПО: SPSS, PSPP, Gnumeric, Microsoft Excel, Openoffice.calc (по выбору студента).</p>
ПК- 1.2	Разрабатывать и реализовывать программы психологической превенции и интервенции	<p><b>Теоретические вопросы:</b></p> <p>Системы онлайн тестирования: организация опроса, возможности и ограничения обработки первичных данных в самой системе или в электронной таблице.</p> <p>Методы описательной, проверяющей и многомерной статистики и их реализация в различных программных средствах.</p> <p>Подготовка данных для статистической обработки: определение структуры таблицы, занесение и "чистка" данных.</p> <p>Статистическая обработка данных в электронных таблицах: встроенные статистические функции, сводные таблицы, диаграммы, средства</p>

		<p>интерактивного анализа данных.  Структура файла данных.  Работа с файлом данных и файлом вывода.  Использование статистического пакета SPSS.  Использование статистического пакета PSPP.  Использование статистического пакета Gnumeric.  Использование статистического пакета Microsoft Excel.  Использование статистического пакета Openoffice.calc.</p> <p><b>Практические задания:</b></p> <p>1. Решить задачу: Четыре группы рабочих завода в разное время суток (утро, день, вечер и ночь) собирали двигатели. Вопрос: Существенные ли отличия в количестве собранных рабочими двигателями в разное время суток? Влияет ли время суток на производительность труда рабочих завода?  Используемая ОС: Windows или Linux (по выбору студента). Используемое ПО: SPSS, PSPP, Gnumeric, Microsoft Excel, Openoffice.calc (по выбору студента).</p> <p>2. Решить задачу: Психолог выясняет - ухудшается ли уровень распределения внимания у младших школьников в течение учебного дня. Для этого он делает три замера: первый в начале учебного дня, второй – в середине и третий в конце. Вопрос: Существуют ли различия в уровне распределения внимания у младших школьников в разное время учебного дня?  Используемая ОС: Windows или Linux (по выбору студента). Используемое ПО: SPSS, PSPP, Gnumeric, Microsoft Excel, Openoffice.calc (по выбору студента).</p> <p>3. Решить задачу: Психолог исследует динамику развития коммуникативных способностей у подростков, начавших заниматься в театральном кружке. В течение года он получал экспертные оценки от преподавателей о развитии коммуникативных способностей у подростков (5 срезов). Вопрос: Происходят ли изменения в уровне развития коммуникативных способностей у подростков, занимающихся в театральном кружке? (или) Оказывают ли положительное влияние занятия подростков в театральном кружке на развитие их коммуникативных способностей?</p> <p>4. Решить задачу: Психолог проверяет предположение о том, что уровень развития самостоятельности у студентов пятого курса (группа - Y) выше, чем у студентов первого курса (группа - X).  Используемая ОС: Windows или Linux (по выбору студента). Используемое ПО: SPSS, PSPP, Gnumeric, Microsoft Excel, Openoffice.calc (по выбору студента).</p> <p>5. Решить задачу: В средней образовательной школе в 3а классе проводилась психологическая коррекция школьной тревожности на этапе перехода учащихся из начальной в среднюю школу. Вопрос: Способствовала ли проводимая в школе (в 3а классе) психологическая коррекция снижению школьной тревожности у</p>
--	--	---

		<p>учащихся. Используемая ОС: Windows или Linux (по выбору студента). Используемое ПО: SPSS, PSPP, Gnumeric, Microsoft Excel, Openoffice.calc (по выбору студента). <b>Комплексные задания:</b> 1. Разработайте и представьте программу психологической превенции и интервенции, с учётом включения в нее возможностей современных компьютерных технологий.</p>
ПК- 1.3	Оценивать результативность программ психологической превенции и интервенции и представлять результаты исследования научному сообществу	<p><b>Теоретические вопросы:</b> 1. Реализация в статистическом пакете наиболее востребованных методов описательной, проверяющей и многомерной статистики. 2. Требования к подбору, использованию и оформлению библиографического списка научной работы. 3. Возможности и ограничения различных программных средств для систематизации библиографических данных источников психологического исследования. 4. Автоматизированное составление библиографических описаний с помощью библиографического менеджера или электронной таблицы. 5. Стандартные требования к оформлению текста научной работы: структура, параметры компьютерного представления. 6. Совместное использование статистического пакета, электронной таблицы и текстового процессора для оформления результатов обработки данных психологического исследования. 7. Типичные приемы представления результатов эмпирического исследования (виды таблиц и диаграмм, соотношение текстовых описаний и наглядного представления данных и др.). 8. Приемы оформления текста научной работы: единообразие стилей, автоматизация ссылок и др.</p> <p><b>Практические задания:</b> 1. Решить задачу: Исследуя эмоционально-волевую готовность детей к школьному обучению, психолог заинтересовался вопросом: существует ли однородность в показателях эмоционально-волевой готовности у мальчиков и девочек к школьному обучению? Используемая ОС: Windows или Linux (по выбору студента). Используемое ПО: SPSS, PSPP, Gnumeric, Microsoft Excel, Openoffice.calc (по выбору студента). 2. Решить задачу: Экспериментатор предлагает испытуемым выбрать из трех предложенных яблок разного цвета (красное, желтое, зеленое) одно яблоко. Вопрос: Можно ли утверждать, что выбор предложенных яблок равновероятен? Т.е. эмпирическое распределение не отличается от теоретического? Используемая ОС: Windows или Linux (по выбору студента). Используемое ПО: SPSS, PSPP, Gnumeric, Microsoft Excel, Openoffice.calc (по выбору студента).</p>

		<p>3. Решить задачу: Проводится исследование по изучению влияния самооценки и тревожности на процесс адаптации школьников (5-го класса) к среднему звену. В качестве зависимой переменной выступает – показатель адаптации школьников (в баллах). Фактор А – влияние самооценки (градации фактора: низкий, средний, высокий). Фактор В – влияние тревожности (градации фактора: низкий, средний, высокий). В эксперименте участвуют 9 групп испытуемых, по n=6 человек в каждой группе. Общее количество испытуемых N=54. Используемая ОС: Windows или Linux (по выбору студента). Используемое ПО: SPSS, PSPP, Gnumeric, Microsoft Excel, Openoffice.calc (по выбору студента).</p> <p><b>Комплексные задания:</b></p> <p>1. Оцените результативность разработанной программы психологической превенции и интервенции с учётом включения в данный анализ возможностей современных компьютерных технологий.</p>
--	--	---

**б) Порядок проведения промежуточной аттестации, показатели и критерии оценивания:**

Промежуточная аттестация по дисциплине включает теоретический, практический вопросы и комплексное задание, позволяющие оценить уровень усвоения обучающимися знаний, и практические задания, выявляющие степень сформированности умений и владений, проводится в форме зачета с оценкой.

Зачет с оценкой по данной дисциплине проводится в устной форме по билетам, каждый из которых включает 1 теоретический и 1 практический вопросы и одно комплексное задание.

**Показатели и критерии оценивания:**

– на оценку **«отлично»** (5 баллов) – обучающийся демонстрирует высокий уровень сформированности компетенций по всем индикаторам, всестороннее, систематическое и глубокое знание учебного материала, свободно выполняет практические задания, свободно оперирует знаниями, умениями, применяет их в ситуациях повышенной сложности.

– на оценку **«хорошо»** (4 балла) – обучающийся демонстрирует средний уровень сформированности компетенций по индикаторам: основные знания, умения освоены, но допускаются незначительные ошибки, неточности, затруднения при аналитических операциях, переносе знаний и умений на новые, нестандартные ситуации.

– на оценку **«удовлетворительно»** (3 балла) – обучающийся демонстрирует пороговый уровень сформированности компетенций и их индикаторов: в ходе контрольных мероприятий допускаются ошибки, проявляется отсутствие отдельных знаний, умений, навыков, обучающийся испытывает значительные затруднения при оперировании знаниями и умениями при их переносе на новые ситуации.

– на оценку **«незачтено»** (2 балла) – обучающийся демонстрирует знания не более 20% теоретического материала, допускает существенные ошибки, не может показать интеллектуальные навыки решения простых задач.

– на оценку **«незачтено»** (1 балл) – обучающийся не может показать знания на уровне воспроизведения и объяснения информации, не может показать интеллектуальные навыки решения простых задач.

**Методические рекомендации по изучению дисциплины**

Учебный материал структурирован и изучение дисциплины производится в тематической последовательности. Каждому практическому занятию и самостоятельному

изучению материала предшествует лекция по данной теме. Обучающиеся самостоятельно проводят предварительную подготовку к занятию, принимают активное и творческое участие в обсуждении теоретических вопросов, разборе проблемных ситуаций и поисков путей их решения. Многие проблемы, изучаемые в курсе, носят дискуссионный характер, что предполагает интерактивный характер проведения занятий на конкретных примерах.

1. Обучающимся рекомендуется следующим образом организовать время, необходимое для изучения дисциплины:

2. изучение конспекта лекции в тот же день после лекции – 10 – 15 минут;
3. повторение лекции за день перед следующей лекцией – 10 – 15 минут;
4. изучение теоретического материала по учебнику и конспекту – 1 час в неделю;
5. подготовка к практическому занятию – 1,5 часа.

Тогда общие затраты времени на освоение курса обучающимися составят около 3 часов в неделю.

Описание последовательности действий обучающегося: При изучении курса следует внимательно слушать и конспектировать материал, излагаемый на аудиторных занятиях. Для его понимания и качественного усвоения рекомендуется следующая последовательность действий:

1. После окончания учебных занятий для закрепления материала просмотреть и обдумать текст лекции, прослушанной сегодня, разобрать рассмотренные примеры (10 – 15 минут).

2. При подготовке к лекции следующего дня повторить текст предыдущей лекции, подумать о том, какая может быть следующая тема (10 – 15 минут).

3. В течение недели выбрать время для работы с литературой в библиотеке (по 1 часу).

4. При подготовке к практическим занятиям повторить основные понятия по теме домашнего задания, изучить примеры. Решая конкретную ситуацию, – предварительно понять, какой теоретический материал нужно использовать. Наметить план решения, попробовать на его основе решить примеры практических ситуаций.

### **Методические указания по работе с лекционным материалом**

Лекция как организационная форма обучения – это особая конструкция учебного процесса. Преподаватель на протяжении всего учебного занятия сообщает новый учебный материал, а студенты его активно воспринимают. Благодаря тому, что материал излагается концентрированно, в логически выдержанной форме, лекция является наиболее экономичным способом передачи учебной информации. Рабочей программой по дисциплине предусмотрены следующие виды лекций: – активные формы лекций: информационная лекция; лекция-визуализация; – интерактивные формы: лекция-беседа; лекция с презентацией. Методологическое значение лекции состоит в том, что в ней раскрываются фундаментальные теоретические основы учебной дисциплины и научные методы, с помощью которых анализируются экономические процессы и явления. Лекция в форме и методу обучения лекции присущи три основные педагогические функции, определяющие ее возможности и достоинства в учебном процессе: познавательная, развивающая и организующая. Познавательная функция выражается в понимании слушателями основ науки, научно обоснованных путей решения практических задач. Лекция призвана дать им взаимосвязанное, доказательное и отчетливое представление о самых сложных моментах в практической деятельности специалистов. Именно это, а не запоминание каждого слова или цифры, продиктованных лектором, является главным в познавательной функции. Кроме того, следует помнить, что познавательная функция всякой лекции связана и с тем, что в живой разговорной речи самые сложные вопросы разъяснить и понять легче, чем тогда, когда они изложены письменно. Значит одно из основных достоинств лекции – это передача учебного материала не беззвучными строками текста, а конкретным человеком – преподавателем. Лекция достигает цели, если помимо сообщения информации она выполняет развивающую функцию, то есть по содержанию и



форме она ориентирована не на память, а на мышление обучаемых, призвана не только преподнести им знания, но и научить их самостоятельно мыслить. Именно такие предпосылки содержит лекция, подготовленная на высоком профессиональном уровне. В повседневном и интенсивном упражнении в научном мышлении и заключается главная ценность лекции. Следовательно, развивающая функция лекции находится в зависимости от грамотно подобранного и составленного содержания лекции и методики его изложения. Логичное, доказательное расположение материала, Стремление лектора не просто изложить голые факты, а логично расположить материал, доказать его истинность, привести к обоснованным выводам, научить слушателей думать, искать ответы на возникающие вопросы и рассматривать приемы такого поиска – все это отличительные черты лекции, выполняющей в полной мере развивающую функцию. Организующая функция лекции предусматривает, в первую очередь, управление самостоятельной работой, как в процессе лекции, так и во внеаудиторное время. Эта функция сознательно усиливается проведением семинаров и практических занятий. В данном случае лектор рекомендует литературу, обращает внимание слушателей на то, что необходимо изучить и с чем сопоставить. Полученные в ходе лекции выводы и результаты служат основой при самостоятельной проработке рекомендованной литературы. Главное в период подготовки к лекционным занятиям – научиться методам самостоятельного умственного труда, сознательно развивать свои творческие способности и овладевать навыками творческой работы. Для этого необходимо строго соблюдать дисциплину учебы и поведения. Четкое планирование своего рабочего времени и отдыха является необходимым условием для успешной самостоятельной работы. В основу его нужно положить рабочую программу изучаемых в семестре дисциплин. Ежедневной 5 учебной работе студенту следует уделять 9–10 часов своего времени, т.е. при шести часах аудиторных занятий самостоятельной работе необходимо отводить 3–4 часа. Каждому студенту следует составлять еженедельный и семестровый планы работы, а также план на каждый рабочий день. С вечера всегда надо распределять работу на завтрашний день. В конце каждого дня целесообразно подводить итог работы: тщательно проверить, все ли выполнено по намеченному плану, не было ли каких-либо отступлений, а если были, по какой причине это произошло. Нужно осуществлять самоконтроль, который является необходимым условием успешной учебы. Если что-то осталось невыполненным, необходимо изыскать время для завершения этой части работы, не уменьшая объема недельного плана. Слушание и запись лекций – сложный вид вузовской аудиторной работы. Внимательное слушание и конспектирование лекций предполагает интенсивную умственную деятельность студента. Краткие записи лекций, их конспектирование помогает усвоить учебный материал. Конспект является полезным тогда, когда записано самое существенное, основное и сделано это самим студентом. Не надо стремиться записать дословно всю лекцию. Такое конспектирование приносит больше вреда, чем пользы. Запись лекций рекомендуется вести по возможности собственными формулировками. Желательно запись осуществлять на одной странице, а следующую оставлять для проработки учебного материала самостоятельно в домашних условиях. Конспект лекции лучше подразделять на пункты, параграфы, соблюдая красную строку. Этому в большой степени будут способствовать пункты плана лекции, предложенные преподавателям. Принципиальные места, определения, формулы и другое следует сопровождать замечаниями «важно», «особо важно», «хорошо запомнить» и т.п. Можно делать это и с помощью разноцветных маркеров или ручек. Работая над конспектом лекций, всегда необходимо использовать не только учебник, но и ту литературу, которую дополнительно рекомендовал лектор. Именно такая серьезная, кропотливая работа с лекционным материалом позволит глубоко овладеть знаниями.

Практическое (семинарское) занятие – одна из основных форм организации учебного процесса, представляющая собой коллективное обсуждение студентами теоретических и практических вопросов, решение практических задач под руководством преподавателя. Основной целью практического (семинарского) занятия является проверка глубины понимания студентом изучаемой темы, учебного материала и умения изложить его содержание ясным и четким языком, развитие самостоятельного мышления и творческой активности у студента. На практических (семинарских) занятиях предполагается рассматривать наиболее важные, существенные, сложные вопросы которые, как свидетельствует преподавательская практика, наиболее трудно усваиваются студентами. При этом готовиться к практическому (семинарскому) занятию всегда нужно заранее. Подготовка к практическому (семинарскому) занятию включает в себя следующее:

- обязательное ознакомление с планом занятия, в котором содержатся основные вопросы, выносимые на обсуждение;
- изучение конспектов лекций, соответствующих разделов учебника, учебного пособия, содержания заданий;
- работа с основными терминами (рекомендуется их выучить);
- изучение дополнительной литературы по теме занятия, делая при этом необходимые выписки, которые понадобятся при обсуждении на семинаре и решении задач на практическом занятии;
- формулирование своего мнения по каждому вопросу и аргументированное его обоснование; – запись возникших во время самостоятельной работы с учебниками и научной литературы вопросов, чтобы затем на семинаре получить на них ответы;
- обращение за консультацией к преподавателю.

На практическом (семинарском) занятии студент проявляет свое знание предмета, корректирует информацию, полученную в процессе лекционных и внеаудиторных занятий, формирует определенный образ в глазах преподавателя, получает навыки устной речи и культуры дискуссии, навыки практического решения задач.

Задание для подготовки к практическим занятиям по данному курсу студент получает от преподавателя.

Основным промежуточным показателем успешности студента в процессе изучения дисциплины является его готовность к практическим занятиям. Поэтому важно определить некий алгоритм действий студента по подготовке к семинарским занятиям:

- Приступая к выполнению задания по любой теме, прежде всего, ознакомьтесь с планом занятия, изучите соответствующий раздел учебника и учебного пособия, библиографию.
- Затем выясните наличие литературы или теоретического материала по соответствующей теме.
- По каждому вопросу предложенной темы студент должен определить и усвоить ключевые понятия и представления.
- Для более глубокого понимания проблемы далее необходимо познакомиться с дополнительной литературой и законспектировать основные положения.
- В случае возникновения трудностей студент должен и может обратиться за консультацией к преподавателю, ведущему данный курс.

Критерием готовности к семинарскому занятию будет умение ответить на все указанные вопросы, используя рекомендованные источники, а также наличие соответствующих конспектов.

Студент обязан:

1. Освоить содержание разделов, изучив учебную и дополнительную литературу.
2. Подготовить доклад по одному из предложенных вопросов семинара.
3. Иметь конспект по изучаемой теме.

Студент имеет право:

1. Получить консультацию по подготовке к семинарскому занятию.
2. Добавить библиографию по теме.

3. Сделать записи в тетрадях для практических занятий наиболее важных положений, которые могут быть использованы при ответе на вопросы семинара (цель - сформировать собственное суждение по данной проблеме).

4. В зависимости от требований семинара, сложности вопроса результат изучения литературы может быть оформлен в виде плана (структуры) ответа, тезисов ответа (доклада).

5. Подготовить развернутый ответ по следующему плану: дать определение рассматриваемого явления, раскрыть его сущность, показав его структуру, вскрыв причинно-следственные связи и взаимовлияние факторов, условий и обстоятельств на рассматриваемое явление (процесс), определить состояние, закономерности и тенденции его изменения в зависимости от различных факторов и условий. В процессе такой работы важно вскрыть положительные стороны и недостатки с тем, чтобы в выводах сформулировать обоснованные научные и другие рекомендации по альтернативным позициям.

6. Сообщения желательны небольшие - 5-10 минут. Главное обращать внимание на то, чтобы слушатели вас поняли.

По согласованию с преподавателем, читающим данный курс, студент может подготовить сообщение на самостоятельно предложенную тему.

### **Рекомендации по работе с литературой**

Умение работать с литературой – важный фактор успешности учебной деятельности студента и, вместе с тем, показатель его развития как субъекта познания. Отсюда необходимые рекомендации по работе с психолого-педагогической литературой (в печатном или электронном виде):

- при выборе источника теоретического материала надо исходить из основных понятий по теме, чтобы точно знать, что конкретно искать в том или ином издании (см. аннотацию к книге).

- для более глубокого усвоения и понимания материала следует читать не только имеющиеся в тексте определения или теоретические представления, но и примеры.

- в процессе чтения важно осознавать, в рамках какого психолого-педагогического подхода или направления изложена проблема. Это позволит прийти к пониманию вопроса на более высоком уровне обобщения.

- чтобы получить объемные и системные представления по теме, нужно посмотреть несколько работ (возможно альтернативных) по данному вопросу.

- не следует конспектировать весь текст, относящийся к рассматриваемой проблеме, так как такой подход не дает возможности осознать материал. Необходимо выделить и законспектировать только основные положения, позволяющие выстроить логику ответа на вопросы интересующей темы.

- в целях самоконтроля по усвоению материала можно выполнить задания по данной теме (в конце параграфа или раздела книги).

### **Методические рекомендации по подготовке к зачету**

Подготовка к зачету и его результативность также требует умения оптимально организовывать свое время. Идеально, если студент познакомился с основными представлениями и понятиями в аудиторном процессе изучения дисциплины. Тогда подготовка к экзамену по контрольным вопросам позволит систематизировать материал и глубже его усвоить.

Работу лучше начинать с распределения предложенных контрольных вопросов по разделам и темам курса.

Затем необходимо выяснить наличие теоретических источников (конспект лекций, хрестоматия, учебники, монографии).

При чтении материала следует выделять основные понятия и определения, можно их законспектировать. Выделение опорных понятий дает возможность систематизировать представления по дисциплине и, соответственно, результативнее подготовиться к экзамену.

Успешный ответ на зачетный вопрос предполагает процесс продумывания логики изложения материала по каждому вопросу, запоминание примеров.