




МИНИСТЕРСТВО НАУКИ И ВЫСШЕГО ОБРАЗОВАНИЯ  
РОССИЙСКОЙ ФЕДЕРАЦИИ

Федеральное государственное бюджетное образовательное учреждение  
высшего образования  
«Магнитогорский государственный технический университет им. Г.И. Носова»



УТВЕРЖДАЮ  
Директор ИММиМ  
А.С. Савилов

09.02.2023 г.

**РАБОЧАЯ ПРОГРАММА ДИСЦИПЛИНЫ (МОДУЛЯ)**

***ПРОЕКТНАЯ ДЕЯТЕЛЬНОСТЬ***

Направление подготовки (специальность)  
15.03.02 Технологические машины и оборудование

Направленность (профиль/специализация) программы  
Компьютерное моделирование и проектирование в машиностроении

Уровень высшего образования - бакалавриат

Форма обучения  
заочная

Институт/ факультет	Институт металлургии, машиностроения и материалообработки
Кафедра	Проектирования и эксплуатации металлургических машин и оборудования
Курс	4, 5

Магнитогорск  
2023 год


Рабочая программа составлена на основе ФГОС ВО - бакалавриат по направлению подготовки 15.03.02 Технологические машины и оборудование (приказ Минобрнауки России от 09.08.2021 г. № 728)


Рабочая программа рассмотрена и одобрена на заседании кафедры Проектирования и эксплуатации металлургических машин и оборудования  
06.02.2023, протокол № 6

Зав. кафедрой  А.Г. Корчунов

Рабочая программа одобрена методической комиссией ИММиМ  
09.02.2023 г. протокол № 5

Председатель  А.С. Савинов

Рабочая программа составлена:  
доцент кафедры ПиЭММиО, канд. техн. наук  М.В. Андросенко

Рецензент:  
гл. механик ООО ""НПЦ Гальва"" , канд. техн. наук  В.А. Русанов

## Лист актуализации рабочей программы

---

Рабочая программа пересмотрена, обсуждена и одобрена для реализации в 2024 - 2025 учебном году на заседании кафедры Проектирования и эксплуатации металлургических

Протокол от \_\_\_\_\_ 20\_\_ г. № \_\_\_\_  
Зав. кафедрой \_\_\_\_\_ А.Г. Корчунов

---

Рабочая программа пересмотрена, обсуждена и одобрена для реализации в 2025 - 2026 учебном году на заседании кафедры Проектирования и эксплуатации металлургических

Протокол от \_\_\_\_\_ 20\_\_ г. № \_\_\_\_  
Зав. кафедрой \_\_\_\_\_ А.Г. Корчунов

---

Рабочая программа пересмотрена, обсуждена и одобрена для реализации в 2026 - 2027 учебном году на заседании кафедры Проектирования и эксплуатации металлургических

Протокол от \_\_\_\_\_ 20\_\_ г. № \_\_\_\_  
Зав. кафедрой \_\_\_\_\_ А.Г. Корчунов

---

Рабочая программа пересмотрена, обсуждена и одобрена для реализации в 2027 - 2028 учебном году на заседании кафедры Проектирования и эксплуатации металлургических

Протокол от \_\_\_\_\_ 20\_\_ г. № \_\_\_\_  
Зав. кафедрой \_\_\_\_\_ А.Г. Корчунов

---

Рабочая программа пересмотрена, обсуждена и одобрена для реализации в 2028 - 2029 учебном году на заседании кафедры Проектирования и эксплуатации металлургических

Протокол от \_\_\_\_\_ 20\_\_ г. № \_\_\_\_  
Зав. кафедрой \_\_\_\_\_ А.Г. Корчунов

### **1 Цели освоения дисциплины (модуля)**

Целями освоения дисциплины (модуля) «Проектная деятельность» являются:

- отработка навыков научно-исследовательской, аналитической и проектной работы;
- приобретение навыков расчета и проектирования деталей и узлов машиностроительных конструкций в соответствии с техническими заданиями и использованием стандартных средств автоматизации проектирования;
- овладение навыками разработки рабочей проектной и технической документации, оформления законченных проектно-конструкторских работ с проверкой соответствия разрабатываемых проектов и технической документации стандартам;
- в овладении необходимым и достаточным уровнем профессиональных компетенций в соответствии с требованиями ФГОС ВО по направлению «Технологические машины и оборудование» профиль «Металлургические машины и оборудование».

### **2 Место дисциплины (модуля) в структуре образовательной программы**

Дисциплина Проектная деятельность входит в обязательную часть учебного плана образовательной программы.

Для изучения дисциплины необходимы знания (умения, владения), сформированные в результате изучения дисциплин/ практик:

Моделирование в машиностроении

Основы проектирования

Производственная - технологическая (проектно-технологическая) практика

Знания (умения, владения), полученные при изучении данной дисциплины будут необходимы для изучения дисциплин/практик:

Производственная – преддипломная практика

Проектная оценка надежности технических объектов

Металлургические подъемно-транспортные машины

Монтаж, эксплуатация и ремонт металлургических машин и оборудования

### **3 Компетенции обучающегося, формируемые в результате освоения дисциплины (модуля) и планируемые результаты обучения**

В результате освоения дисциплины (модуля) «Проектная деятельность» обучающийся должен обладать следующими компетенциями:

Код индикатора	Индикатор достижения компетенции
УК-2	Способен определять круг задач в рамках поставленной цели и выбирать оптимальные способы их решения, исходя из действующих правовых норм, имеющихся ресурсов и ограничений
УК-2.1	Определяет круг задач в рамках поставленной цели и предлагает способы их решения и ожидаемые результаты; оценивает предложенные способы с точки зрения соответствия цели проекта
УК-2.2	Планирует реализацию задач в зоне своей ответственности с учетом имеющихся ресурсов и ограничений, действующих правовых норм
УК-2.3	Выполняет задачи в зоне своей ответственности в соответствии с запланированными результатами и представляет результаты проекта, предлагает возможности их использования и/или совершенствования
УК-3	Способен осуществлять социальное взаимодействие и реализовывать свою роль в команде
УК-3.1	Определяет свою роль в социальном взаимодействии и командной

	работе, исходя из стратегии сотрудничества для достижения поставленной цели; строит продуктивное взаимодействие с учетом норм и установленных правил командной работы
УК-3.2	При реализации своей роли в социальном взаимодействии и командной работе учитывает особенности поведения и интересы других участников, анализирует возможные последствия личных действий
УК-3.3	Осуществляет обмен информацией, знаниями и опытом с членами команды; оценивает идеи других членов команды для достижения поставленной цели
ОПК-2 Способен применять основные методы, способы и средства получения, хранения, переработки информации при решении задач профессиональной деятельности;	
ОПК-2.1	Применяет основные методы, способы и средства получения, хранения, переработки информации при решении задач профессиональной деятельности

#### 4. Структура, объём и содержание дисциплины (модуля)

Общая трудоемкость дисциплины составляет 4 зачетных единиц 144 акад. часов, в том числе:

- контактная работа – 20,4 акад. часов;
- аудиторная – 20 акад. часов;
- внеаудиторная – 0,4 акад. часов;
- самостоятельная работа – 108 акад. часов;
- в форме практической подготовки – 0 акад. час;

– подготовка к зачёту – 15,6 акад. час

Форма аттестации - зачет

Раздел/ тема дисциплины	Курс	Аудиторная контактная работа (в акад. часах)			Самостоятельная работа студента	Вид самостоятельной работы	Форма текущего контроля успеваемости и промежуточной аттестации	Код компетенции
		Лек.	лаб. зан.	практ. зан.				
1. Типы проектов								
1.1 Типы проектов по сферам деятельности (технический, организационный, экономический, социальный, смешанный). Классы проектов (монопроекты, мультипроекты, мегапроекты). Виды проектов (инвестиционный, инновационный, научно-исследовательский, учебно-образовательный, смешанный)	4				30	Самостоятельное изучение учебной и научно литературы Работа с электронными библиотеками	Устный опрос	УК-2.3
Итого по разделу					30			
2. Выбор темы								
2.1 Выбор темы. Определение степени значимости темы проекта. Требования к выбору и формулировке темы. Актуальность и практическая значимость исследования. Определение цели и задач. Типичные способы определения цели. Эффективность целеполагания. Понятие «Гипотеза». Процесс построения гипотезы. Формулирование гипотезы. Доказательство и опровержение гипотезы.	4			1	22	Самостоятельное изучение учебной и научно литературы Работа с электронными библиотеками Поиск дополнительной информации по заданной теме.	Устный опрос.	УК-2.1
Итого по разделу				1	22			

3. Этапы работы над проектом							
3.1 Этапы работы над проектом: Подготовительный этап: выбор темы, постановка целей и задач будущего проекта. Планирование: подбор необходимых материалов, определение способов сбора и анализа информации. Основной: обсуждение методических аспектов и организация работы, структурирование проекта, работа над проектом. Заключительный: под-ведение итогов, оформление результатов, презентация проекта.	4					Самостоятельное изучение учебной и научно литературы Работа с электронными библиотеками. Выполнение практических работ Поиск дополнительной информации по заданной теме.	Устный опрос.  УК-2.3, УК-3.2
Итого по разделу							
4. Источники информации							
4.1 1.Отработка методов поиска информации в Интернете. 2. Публичные выступления. Проверка тезисов и рефератов Виды литературных источников информации: учебная литература (учебник, учебное пособие), справочно-информационная литература (энциклопедия, энциклопедический словарь, справочник, терминологический словарь, толковый словарь) научная литература (монография, сборник научных трудов, тезисы докладов, научные журналы, диссертации). Информационные ресурсы (интернет-технологии). Правила и особенности информационного поиска в Интернете.	4		5	2		Самостоятельное изучение учебной и научно литературы Работа с электронными библиотеками Выполнение практических работ Поиск дополнительной информации по заданной теме.	Устный опрос.  УК-2.1, УК-2.2, УК-2.3, УК-3.1, УК-3.2
Итого по разделу				5	2		
5. Оформление проекта							

5.1 Правила оформления проекта. Презентация проекта. Оформление титульного листа. Оформление библиографического текста. Оформление слайдов в программе PowerPoint. Общие требования к оформлению текста (ГОСТы по оформлению машинописных работ: выбор формата бумаги, оформление полей, знаков препинания, нумерации страниц, рубрикации текста, способы выделения отдельных частей текста) Правила оформления титульного листа, содержания проекта. Оформление библиографического списка. Правила оформления таблиц, графиков, диаграмм, схем. Презентация проекта. Особенности работы в программе PowerPoint. Требования к содержанию слайдов.	4			4		Самостоятельное изучение учебной и научно литературы Работа с электронными библиотеками. Выполнение практических работ	Устный опрос.	УК-3.2, УК-3.3, ОПК-2.1
Итого по разделу			4					
Итого за семестр			10	54			зачёт	
6. Выполнение проекта								
6.1 Выполнение проекта. Структура проекта. Оформление задания для выполнения проекта. Порядок сдачи и защиты проекта .	5		10	54		Самостоятельное изучение учебной и научно литературы Работа с электронными библиотеками. Выполнение практических работ	Защита проекта	УК-2.1, УК-2.3, УК-3.2, УК-3.3
Итого по разделу			10	54				
Итого за семестр			10	54			зачёт	
Итого по дисциплине			20	108			зачет	



## **5 Образовательные технологии**

Для реализации предусмотренных видов учебной работы в качестве образовательных технологий в преподавании дисциплины «Проектная деятельность» используются:

Информационно-коммуникационные образовательные технологии – организация образовательного процесса, основанная на применении специализированных программных сред и технических средств работы с информацией.

Формы учебных занятий с использованием информационно-коммуникационных технологий:

Практические занятия в форме презентации – представление результатов проектной или исследовательской деятельности с использованием специализированных программных сред.

## **6 Учебно-методическое обеспечение самостоятельной работы обучающихся**

Представлено в приложении 1.

## **7 Оценочные средства для проведения промежуточной аттестации**

Представлены в приложении 2.

## **8 Учебно-методическое и информационное обеспечение дисциплины (модуля)**

### **а) Основная литература:**

1. Основы управления металлургическими машинами и оборудованием [Электронный ресурс] : учебное пособие / М. В. Андросенко, О. А. Филатова ; МГТУ. - Магнитогорск : МГТУ, 2016. - 1 электрон. опт. диск (CD-ROM). - Режим доступа: <https://magtu.informsystema.ru/uploader/fileUpload?name=2578.pdf&show=dcatalogues/1/1130388/2578.pdf&view=true>

2. Проектирование: сущность, структура, функции : монография / Т. В. Усатая, Д. Ю. Усатый, Л. В. Дерябина и др. ; МГТУ. - Магнитогорск : МГТУ, 2017. - 1 электрон. опт. диск (CD-ROM). - URL: <https://magtu.informsystema.ru/uploader/fileUpload?name=55.pdf&show=dcatalogues/1/1136753/55.pdf&view=true>

### **б) Дополнительная литература:**

1. Проектирование прокатных цехов [Электронный ресурс] : учебное пособие / М. В. Андросенко, В. И. Кадошников, И. Д. Кадошникова и др. - Магнитогорск : МГТУ, 2015. - 55 с.: ил. - Режим доступа: <https://magtu.informsystema.ru/uploader/fileUpload?name=897.pdf&show=dcatalogues/1/1118828/897.pdf&view=true>

2. Проектирование оборудования цехов агломерационного и доменного производства [Электронный ресурс]: учебное пособие / М. В. Андросенко, О. А. Филатова, В. И. Кадошников, Е. В. Куликова; МГТУ. - Магнитогорск: МГТУ, 2016. - 1 электрон. опт. диск (CD-ROM). - Режим доступа: <https://magtu.informsystema.ru/uploader/fileUpload?name=2568.pdf&show=dcatalogues/1/1130370/2568.pdf&view=true>

3. Система организации проектирования технологических комплексов [Текст]: учебное пособие / А. А. Старушко, В. И. Кадошников, М. В. Аксенова, А. К. Белан; МГТУ. - Магнитогорск, 2012. - 142 с. : ил., схемы, табл. - Режим доступа: <https://magtu.informsystema.ru/uploader/fileUpload?name=551.pdf&show=dcatalogues/1/1098428/551.pdf&view=true>

4. Горбатюк С.М., Каменев А.В., Глухов Л.М. Конструирование машин и оборудования металлургических производств. В 2 х томах [Электронный ресурс]: учебник. – Издательство «Лань» Электронно-библиотечная система, 2008. Режим доступа: [http://e.lanbook.com/books/element.php?pl1\\_id=2077&login-failed=1](http://e.lanbook.com/books/element.php?pl1_id=2077&login-failed=1)

**в) Методические указания:**

1. Пожидаев Ю. А. Компьютерное моделирование и создание проектно-конструкторской документации в машиностроении средствами САПР. Инженерная и компьютерная графика в Autodesk Inventor, AutoCAD [Электронный ресурс]: учебное пособие. Ч. 1 / Ю. А. Пожидаев, Е. А. Свистунова, О. М. Веремей; МГТУ. - Магнитогорск: МГТУ, 2016. - 1 электрон. опт. диск (CD-ROM). - Режим доступа: <https://magtu.informsystema.ru/uploader/fileUpload?name=2525.pdf&show=dcatalogues/1/1130327/2525.pdf&view=true>

2. Савельева, И. А. Инженерная графика. Моделирование изделий и составление конструкторской документации в системе КОМПАС-3D: учебное пособие / И. А. Савельева, В. И. Кадошников, И. Д. Кадошникова ; МГТУ. - Магнитогорск, 2010. - 186 с. : ил., табл., схемы. - URL: <https://magtu.informsystema.ru/uploader/fileUpload?name=311.pdf&show=dcatalogues/1/1068565/311.pdf&view=true>

**г) Программное обеспечение и Интернет-ресурсы:**

**Программное обеспечение**

Наименование ПО	№ договора	Срок действия лицензии
MS Office 2007 Professional	№ 135 от 17.09.2007	бессрочно
7Zip	свободно распространяемое	бессрочно
Autodesk AutoCad MEP 2011 Master Suite	К-526-11 от 22.11.2011	бессрочно
FAR Manager	свободно распространяемое	бессрочно

**Профессиональные базы данных и информационные справочные системы**

Название курса	Ссылка
Электронная база периодических изданий East View Information Services, ООО «ИВИС»	<a href="https://dlib.eastview.com/">https://dlib.eastview.com/</a>
Национальная информационно-аналитическая система – Российский индекс научного цитирования (РИНЦ)	URL: <a href="https://elibrary.ru/project_risc.asp">https://elibrary.ru/project_risc.asp</a>
Поисковая система Академия Google (Google Scholar)	URL: <a href="https://scholar.google.ru/">https://scholar.google.ru/</a>
Информационная система - Единое окно доступа к информационным ресурсам	URL: <a href="http://window.edu.ru/">http://window.edu.ru/</a>
Федеральное государственное бюджетное учреждение «Федеральный институт промышленной собственности»	URL: <a href="http://www1.fips.ru/">http://www1.fips.ru/</a>

Российская Государственная библиотека. Каталоги	<a href="https://www.rsl.ru/ru/4readers/catalogues/">https://www.rsl.ru/ru/4readers/catalogues/</a>
Электронные ресурсы библиотеки МГТУ им. Г.И. Носова	<a href="https://magtu.informsystema.ru/Marc.html?locale=ru">https://magtu.informsystema.ru/Marc.html?locale=ru</a>
Международная база полнотекстовых журналов Springer Journals	<a href="http://link.springer.com/">http://link.springer.com/</a>

## 9 Материально-техническое обеспечение дисциплины (модуля)

Материально-техническое обеспечение дисциплины включает:

1. Учебные аудитории для проведения занятий лекционного типа:

Мультимедийные средства хранения, передачи и представления информации. Ауд. 297, 279.

2. Учебные аудитории для проведения лабораторных занятий, групповых и индивидуальных консультаций, текущего контроля и промежуточной аттестации:

Мультимедийные средства хранения, передачи и представления информации, комплекс тестовых заданий для проведения промежуточных и рубежных контролей. Ауд. 279, 407а.

3. Помещения для самостоятельной работы обучающихся:

Персональные компьютеры с пакетом MS Office, выходом в Интернет и с доступом в электронную информационно-образовательную среду университета. Ауд. 279, 407а.

4. Помещения для хранения и профилактического обслуживания учебного оборудования:

Шкафы для хранения учебно-методической документации, учебного оборудования и учебно-наглядных пособий. Ауд. 298, 404а

## Учебно-методическое обеспечение самостоятельной работы обучающихся

Аудиторная и внеаудиторная самостоятельная работа включает:

- сбор и систематизация понятий или терминов, объединенных общей специфической тематикой по нескольким источникам;
- работа с электронными библиотечными ресурсами;
- поиск библиографической информации и библиографических пособий (информационных изданий);
- поиск самих информационных источников (документов и изданий), в которых есть или может содержаться нужная информация;
- поиск фактических сведений, содержащихся в литературе, книге, интернет – источниках;
- проведение патентного поиска аналогов и прототипов оборудования и выбор конструкции нового оборудования;
- выполнение расчета и силовых, прочностных и энергетических параметров металлургических машин и оборудования;
- разработка и оформление конструкторской документации на проект согласно соответствующим стандартам;
- оформление отчета.

Задание на выполнение проекта предусматривает комплексное решение взаимосвязанных задач расчетного, конструкторского, технологического, экономического и социального характера. В задании указываются:

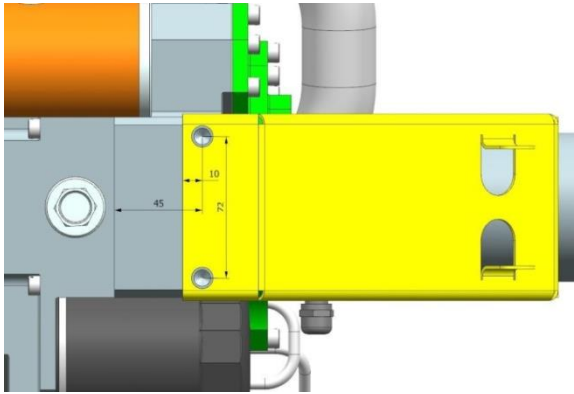
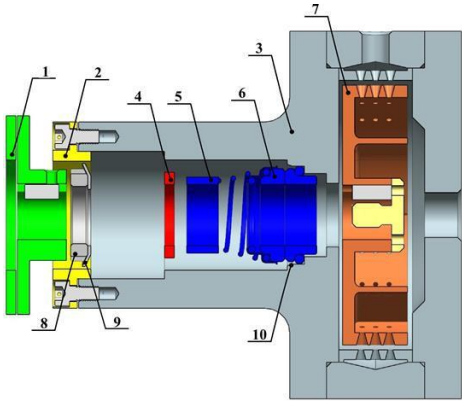
- Формулировка темы проекта.
- Исходные данные для проектирования. В качестве исходных данных могут быть заданы основные параметры технической характеристики машины или механизма, условия эксплуатации, особые требования, например, по автоматизации, охране труда, экологии и др.
- Перечень вопросов, подлежащих разработке. Например, выбор кинематической схемы механизма, выбор материалов деталей, расчет производительности, мощности привода, расчет основных размеров проектируемых узлов и деталей, выбор допусков и посадок, выполнение необходимых и проверочных расчетов (на прочность, жесткость и т.п.), расчет экономического эффекта от применения новых материалов, усовершенствования конструкции, внедрения нового оборудования и т.п., специальные вопросы: охрана труда, техника безопасности, защита окружающей среды.
- Перечень и наименование графических документов.
- План выполнения проекта.

## Оценочные средства для проведения промежуточной аттестации

### а) Планируемые результаты обучения и оценочные средства для проведения промежуточной аттестации:

Структурный элемент компетенции	Планируемые результаты обучения	Оценочные средства
<b>УК-2 Способен определять круг задач в рамках поставленной цели и выбирать оптимальные способы их решения, исходя из действующих правовых норм, имеющихся ресурсов и ограничений</b>		
УК-2.1	<p>Определяет круг задач в рамках поставленной цели и предлагает способы их решения и ожидаемые результаты; оценивает предложенные способы с точки зрения соответствия цели проекта</p>	<p><b>Перечень теоретических вопросов:</b></p> <ol style="list-style-type: none"> <li>1. Алгоритм отбора, изучения и анализа теоретических основ по заявленной научно-исследовательской проблематике.</li> <li>2. Понятийный и терминологический аппарат, его применение в различных видах научно-исследовательской деятельности.</li> <li>3. Правила оформления теоретических положений и результатов научного исследования в научно-исследовательской работе.</li> <li>5. Апробация собственных методических и технологических разработок.</li> <li>7. Этапы опытно-экспериментальной и опытно-поисковой работы.</li> <li>8. Составление программы и плана опытно-экспериментальной и опытно-поисковой работы</li> <li>9. Определение критериев и показателей, разработка и реализация методики апробации, обобщение и анализ результатов опытно-экспериментальной и опытно-поисковой работы.</li> <li>10. Особенности оформления результатов каждого из этапов научно-исследовательской работы в письменном и электронном видах.</li> <li>11. Обобщение, анализ и оформление результатов научного исследования.</li> <li>13. Композиция и рубрикация текста научной работы. Структура и техника оформления научного документа.</li> </ol>
УК-2.2	<p>Планирует реализацию задач в зоне своей ответственности с учетом имеющихся ресурсов и ограничений, действующих правовых норм</p>	<p><b>Перечень теоретических вопросов:</b></p> <p>Типовые и индивидуальные проекты.</p> <p>Правила составления отзывов и заключений на проекты стандартов, рационализаторские предложения и изобретения.</p> <p>Патентный поиск аналогов и прототипов оборудования, выбор конструкции нового оборудования.</p> <p>Способы создания новых проектных решений с определением показателей технического уровня проектируемых изделий.</p> <p>Основные принципы решения инженерных задач и поиск путей для выбора метода решения.</p> <p>Составление технического задания на проектирование</p>

Структурный элемент компетенции	Планируемые результаты обучения	Оценочные средства
		<p>и изготовление оборудования.</p> <p>Стадийность проектирования, основные требования к оформлению проектной и рабочей документации, стандарты ЕСКД и СПДС.</p> <p>Оформление конструкторской документации на проект согласно соответствующим стандартам.</p>
УК-2.3	<p>Выполняет задачи в зоне своей ответственности в соответствии с запланированными результатами и представляет результаты проекта, предлагает возможности их использования и/или совершенствования</p>	<p><b>Практическое задание:</b></p> <p>Самостоятельно провести поиск информации по теме проекта (статьи, патенты), систематизировать полученную информацию, оформить отчет.</p>
<p><b>УК-3 Способен осуществлять социальное взаимодействие и реализовывать свою роль в команде</b></p>		
УК-3.1	<p>Определяет свою роль в социальном взаимодействии и командной работе, исходя из стратегии сотрудничества для достижения поставленной цели; строит продуктивное взаимодействие с учетом норм и установленных правил командной работы</p>	<p><b>Перечень теоретических вопросов:</b></p> <ol style="list-style-type: none"> <li>1. Оформление конструкторской документации на проект согласно соответствующим стандартам.</li> <li>2. Основные типы инженерных расчетов средствами современных систем автоматизированного проектирования.</li> <li>3. Понятие о проекте и проектировании. Основные направления проектирования. Характеристика процесса проектирования. Уровни проектирования. Специализация, концентрация и кооперирование в машиностроении</li> <li>4. Проектная документация. Рабочая документация. Объем проектной документации и порядок представления ее на экспертизу.</li> <li>5. Твердотельное моделирование. Основные инструменты. Твердотельного моделирования.</li> <li>6. Основные инструменты создания эскизов.</li> <li>7. Создание детали в среде Компас (Inventor).</li> <li>8. Создание сборки в среде Компас (Inventor).</li> <li>9. Редактирование детали и сборки в среде Компас (Inventor).</li> <li>10. Создание параметрических деталей</li> </ol>
УК-3.2	<p>При реализации своей роли в социальном взаимодействии и командной работе учитывает особенности</p>	<p><b>Практическое задание:</b></p> <ol style="list-style-type: none"> <li>1) Выполните расчет крепежного соединения, положение крепежных элементов указано на Рисунке 1.</li> <li>2) Исходные данные для расчета: <ul style="list-style-type: none"> <li>- осевая нагрузка на один крепежный элемент – 4500 Н;</li> </ul> </li> </ol>

Структурный элемент компетенции	Планируемые результаты обучения	Оценочные средства
	поведения и интересы других участников, анализирует возможные последствия личных действий	<ul style="list-style-type: none"> <li>- коэффициент трения в резьбе (без смазки) – 0,155;</li> <li>- коэффициент трения головки (без смазки) – 0,15;</li> <li>- класс прочности материала – 8,8;</li> <li>- коэффициент затяжки – 1,7;</li> <li>- коэффициент запаса прочности (безопасности) – 2.</li> </ul>  <p style="text-align: center;">Рисунок 1 – Положение крепежных элементов</p>
УК-3.3	Осуществляет обмен информацией, знаниями и опытом с членами команды; оценивает идеи других членов команды для достижения поставленной цели	<p><b>Практическое задание:</b></p> <ul style="list-style-type: none"> <li>3) Установите крепеж согласно Рисунку 1.</li> <li>4) Крепеж должен быть предохранен от самоотвинчивания.</li> <li>5) Выполнить расчет с помощью САПР (Компас (Inventor)).</li> </ul>
<b>ОПК-2 Способен применять основные методы, способы и средства получения, хранения, переработки информации при решении задач профессиональной деятельности;</b>		
ОПК-2.1	Применяет основные методы, способы и средства получения, хранения, переработки информации при решении задач профессиональной деятельности	<p><b>Практическое задание:</b></p> <p>1) Спроектируйте недостающий вал теплогенератора (Рисунок 2).</p>  <p>1 – полумуфта, 2 – крышка, 3 – корпус, 4 – кольцо, 5 – кольца уплотнения, 6 – торцевое уплотнение, 7 – крыльчатка, 8 – гайка, 9 – стопорная шайба, 10 – винт.</p> <p style="text-align: center;">Рисунок 2 – Теплогенератор</p>

**б) Порядок проведения промежуточной аттестации, показатели и критерии оценивания:**

Промежуточная аттестация по дисциплине «Проектная деятельность» включает теоретические вопросы, позволяющие оценить уровень усвоения обучающимися знаний, и практические задания, выявляющие степень сформированности умений и владений, проводится в форме зачета.

**Критерии оценки для получения зачета**

**«зачтено»** – обучающийся показывает средний уровень сформированности компетенций.

**«не зачтено»** – результат обучения не достигнут, студент не может показать знания на уровне воспроизведения и объяснения информации, не может показать интеллектуальные навыки решения простых задач, не может показать знания на уровне воспроизведения и объяснения информации.