




МИНИСТЕРСТВО НАУКИ И ВЫСШЕГО ОБРАЗОВАНИЯ
РОССИЙСКОЙ ФЕДЕРАЦИИ

Федеральное государственное бюджетное образовательное учреждение
высшего образования
«Магнитогорский государственный технический университет им. Г.И. Носов»



УТВЕРЖДАЮ
Директор ИММиМ
А.С. Савинов

09.02.2023 г.

РАБОЧАЯ ПРОГРАММА ПРАКТИКИ/НИР

***ПРОИЗВОДСТВЕННАЯ - ТЕХНОЛОГИЧЕСКАЯ
(ПРОЕКТНО-ТЕХНОЛОГИЧЕСКАЯ) ПРАКТИКА***

Направление подготовки (специальность)
15.04.02 Технологические машины и оборудование

Направленность (профиль/специализация) программы
Промышленный дизайн и цифровое проектирование

Уровень высшего образования - магистратура

Форма обучения
очная

Институт/ факультет	Институт металлургии, машиностроения и материалообработки
Кафедра	Проектирования и эксплуатации металлургических машин и оборудования
Курс	2
Семестр	3

Магнитогорск
2023 год


Программа практики/НИР составлена на основе ФГОС ВО - магистратура по направлению подготовки 15.04.02 Технологические машины и оборудование (приказ Минобрнауки России от 14.08.2020 г. № 1026)


Программа практики/НИР рассмотрена и одобрена на заседании кафедры Проектирования и эксплуатации металлургических машин и оборудования
06.02.2023 протокол №6

Зав. кафедрой  А.Г. Корчунов

Программа практики/НИР одобрена методической комиссией ИММиМ
09.02.2023 г. Протокол № 5

Председатель  А.С. Савинов

Программа составлена:
доцент кафедры ПиЭММО, канд. техн. наук  М.В. Андросенко

Рецензент:
гл. механик ООО НПЦ "Гальва", канд. техн. наук  В.А. Русанов

Лист актуализации программы

Программа пересмотрена, обсуждена и одобрена для реализации в 2024 - 2025 учебном году на заседании кафедры Проектирования и эксплуатации металлургических машин и

Протокол от _____ 20__ г. № ____
Зав. кафедрой _____ А.Г. Корчунов

Программа пересмотрена, обсуждена и одобрена для реализации в 2025 - 2026 учебном году на заседании кафедры Проектирования и эксплуатации металлургических машин и

Протокол от _____ 20__ г. № ____
Зав. кафедрой _____ А.Г. Корчунов

1 Цели практики/НИР

- Целями производственной практики - технологической (проектно-технологическая) практики являются общее ознакомление студентов со структурой предприятия; ознакомление с технологическими процессами и оборудованием предприятия, проведение исследований потребительского рынка и определение целевого использования продукта.

Овладение необходимым и достаточным уровнем общекультурных и профессиональных компетенций в соответствии с требованиями ФГОС ВО по направлению «Технологические машины и оборудование»

2 Задачи практики/НИР

Задачами производственной практики - технологической (проектно-технологическая) практики является ознакомление в теории и на практике с основными тенденциями в металлургии и машиностроении. Создание эскизов, визуализации или 3D-модели. Главная цель — понять, как продукт будет работать, выглядеть и изготавливаться.

3 Место практики/НИР в структуре образовательной программы

Для прохождения практики/НИР необходимы знания (умения, владения), сформированные в результате изучения дисциплин/ практик:

Проектные расчёты показателей надёжности деталей машин

Учебная - научно-исследовательская работа

Новые конструкционные материалы

Проектирование технологического оборудования

Цифровые двойники в машиностроении

Знания (умения, владения), полученные в процессе прохождения практики/НИР будут необходимы для изучения дисциплин/практик:

Инжиниринг металлургического оборудования

Технологии прототипирования в металлургическом машиностроении

Экспертиза конструкторской и технологической документации

4 Место проведения практики/НИР

Производственная практика - технологическая (проектно-технологическая) практика проходит в организациях по месту трудовой деятельности, а также на базе ФГБОУ ВО МГТУ им Г.И. Носова в студенческом-конструкторском бюро Эврика. Возможны другие базы прохождения практики, по договору с МГТУ.

Способ проведения практики/НИР: нет

Практика/НИР осуществляется дискретно

5 Компетенции обучающегося, формируемые в результате прохождения практики/НИР и планируемые результаты обучения

В результате прохождения практики/НИР обучающийся должен обладать следующими компетенциями:

Код индикатора	Индикатор достижения компетенции
ПК-1	Способен создавать компьютерные модели продукции (изделия) с помощью специальных программ моделирования, а также физическую модель продукции (изделия) в том числе с использованием аддитивных технологий. Способен разрабатывать конструкторскую документацию и подготавливать презентацию продукции
ПК-1.1	Выполняет компьютерное моделирование объектов проектирования
ПК-1.2	Использует материалы и инструменты для макетирования, в том числе подготавливает трехмерные модели для использования их в среде аддитивных технологий
ПК-1.3	Работает с системами высокоточного сканирования, быстрого прототипирования. Осуществляет проведение натурных испытаний, оценки эргономики изделий
ПК-3	Способен создавать компьютерной модели продукта (изделия, элемента) и их визуализацию с помощью специализированных программных продуктов, а также создавать их компьютерные презентаций с учетом компоновочных и композиционных решений
ПК-3.1	Строит трехмерные (твердотельные, каркасные) модели продукта (изделия, элемента) и применяет встроенные средства визуализации в специализированных компьютерных программах
ПК-3.2	Создает ассоциативные 2D-чертежи и строит разрезы и сечения трехмерных моделей продукта (изделия, элемента)
ПК-3.3	Выполняет формообразование промышленного изделия, анализируя запросы потребителей и учитывая современные тренды и тенденции при разработке продукции (изделий)
ПК-4	Способен разрабатывать художественно-конструкторские предложения и проекты продуктов производственного и бытового назначения, обеспечивать высокий уровень потребительских свойств и эстетических качеств проектируемых объектов промышленного дизайна, соответствия их технико-экономическим требованиям и прогрессивной технологии производства, требованиям эргономики. Способен разрабатывать конструкторскую документацию согласно требованиям ЕСКД
ПК-4.1	Выполняет поиск с использованием новых информационных технологий наиболее рациональных вариантов решений конструктивных и отделочных материалов и деталей внешнего оформления
ПК-4.2	Разрабатывает необходимую техническую документацию на проектируемый продукт или изделие (чертежей компоновки и общего вида, эскизных и рабочих чертежей для макетирования, демонстрационных рисунков, цветографических эргономических схем, рабочих проектов моделей), подготавливает пояснительные записки к проектам
ПК-4.3	Использует технические характеристики и свойства материалов, применяемых в проектируемых конструкциях и методы технических расчетов при конструировании объектов промышленного дизайна
ПК-5	Способен выполнять проверку соответствия характеристик модели и детализацию форм, прототипа продукта (изделия) эргономическим требованиям
ПК-5.1	Использует инструменты и приемы эскизирования, моделирования, прототипирования, конструирования объектов промышленного дизайна

ПК-5.2	Использует компьютерные инструменты моделирования и конструирования объектов промышленного дизайна
ПК-5.3	Работает с аддитивными технологиями и оборудованием в области промышленного дизайна

6. Структура и содержание практики/НИР

Общая трудоемкость практики/НИР составляет 3 зачетных единиц 108 акад. часов, в том числе:

- контактная работа – 1,3 акад. часов;
- самостоятельная работа – 106,7 акад. часов;
- в форме практической подготовки – 108 акад. часов.

№ п/п	Разделы (этапы) и содержание практики	Семестр	Виды работ на практике, включая самостоятельную работу	Код компетенции
1.	3 курс	3	Организация практики. Написание заявления, для прохождения практики по месту работы. Получение сопроводительных документов. Прослушивание вводного инструктажа по охране труда и изучение спецкурса в рамках образовательной программы. Получение задания руководителя.	ПК-3.1
1.	3 курс	3	Производственный (экспериментальный, исследовательский) этап. Ознакомление с производственной структурой завода производится экскурсионным порядком: необходимо ознакомиться со структурой предприятия; Сбор необходимой информации по заданию руководителя. Выполнение задания руководителя.	ПК-3.1
1.	3 курс	3	Обработка и анализ полученной информации. Обработка и систематизация фактического и литературного материала, подготовка отчета по практике.	ПК-3.1

7 Оценочные средства для проведения промежуточной аттестации по практике/НИР

Представлены в приложении 1.

8 Учебно-методическое и информационное обеспечение практики/НИР

а) Основная литература:

1. Точилкин В. В. Проектирование элементов металлургических машин и оборудования [Электронный ресурс] : учебное пособие / В. В. Точилкин, О. А. Филатова ; МГТУ. - Магнитогорск : МГТУ, 2017. - 1 электрон. опт. диск (CD-ROM). - Режим доступа: <https://magtu.informsystema.ru/uploader/fileUpload?name=3319.pdf&show=dcatalogues/1/1138305/3319.pdf&view=true>
2. Основы управления металлургическими машинами и оборудованием [Электронный ресурс] : учебное пособие / М. В. Андросенко, О. А. Филатова ; МГТУ. - Магнитогорск : МГТУ, 2016. - 1 электрон. опт. диск (CD-ROM). - Режим доступа: <https://magtu.informsystema.ru/uploader/fileUpload?name=2578.pdf&show=dcatalogues/1/1130388/2578.pdf&view=true>

б) Дополнительная литература:

1. Система организации проектирования технологических комплексов [Текст] : учебное пособие / А. А. Старушко, В. И. Кадошников, М. В. Аксенова, А. К. Белан ; МГТУ. - Магнитогорск, 2012. - 142 с. : ил., схемы, табл. - Режим доступа: <https://magtu.informsystema.ru/uploader/fileUpload?name=551.pdf&show=dcatalogues/1/1098428/551.pdf&view=true>
2. Бигеев В. А. Металлургические технологии в высокопроизводительном электросталеплавильном цехе [Электронный ресурс] : учебное пособие / В. А. Бигеев, А. М. Столяров, А. Х. Валихметов ; МГТУ. - Магнитогорск : МГТУ, 2016. - 1 электрон. опт. диск (CD-ROM). - Режим доступа: <https://magtu.informsystema.ru/uploader/fileUpload?name=2662.pdf&show=dcatalogues/1/1131349/2662.pdf&view=true>
3. Проектирование прокатных цехов [Электронный ресурс] : учебное пособие / М. В. Андросенко, В. И. Кадошников, И. Д. Кадошникова и др. - Магнитогорск : МГТУ, 2015. - 55 с. : ил. - Режим доступа: <https://magtu.informsystema.ru/uploader/fileUpload?name=897.pdf&show=dcatalogues/1/1118828/897.pdf&view=true>
4. Вдовин К.Н., В.Ф. Мысик, Точилкин В.В., Чиченев Н.А. Проектирование цехов сталеплавильного производства: учебник. Магнитогорск: Изд-во Магнитогорск. гос. техн. ун-та им. Г.И. Носова, 2016. 505 с. (допущено УМО по образованию в области металлургии в качестве учебника для студентов высших учебных заведений, обучающихся по направлению Металлургия).
4. Белан, А. К. Проектирование и исследование механизмов металлургических машин : учебное пособие / А. К. Белан, Е. В. Куликова, О. А. Белан ; МГТУ. - Магнитогорск : МГТУ, 2018. - 1 электрон. опт. диск (CD-ROM). - Загл. с титул. экрана. - URL: <https://magtu.informsystema.ru/uploader/fileUpload?name=3520.pdf&show=dcatalogues/1/1514338/3520.pdf&view=true>
5. Проектирование оборудования цехов агломерационного и доменного производства [Электронный ресурс] : учебное пособие / М. В. Андросенко, О. А. Филатова, В. И. Кадошников, Е. В. Куликова ; МГТУ. - Магнитогорск : МГТУ, 2016. - 1 электрон. опт. диск (CD-ROM). - Режим доступа: <https://magtu.informsystema.ru/uploader/fileUpload?name=2568.pdf&show=dcatalogues/1/1130370/2568.pdf&view=true>

в) Методические указания:

1. Организация и обеспечение всех видов практик : учебное пособие [для вузов] / М. В. Андросенко, О. А. Филатова ; Магнитогорский гос. технический ун-т им. Г. И. Носова. - Магнитогорск : МГТУ им. Г. И. Носова, 2019. - 1 CD-ROM. - ISBN 978- 5-9967-1670-8. - Загл. с титул. экрана. - URL : <https://magtu.informsistema.ru/uploader/fileUpload?name=3947.pdf&show=dcatalogues/1/1530534/3947.pdf&view=true>

г) Программное обеспечение и Интернет-ресурсы:

Программное обеспечение

Наименование ПО	№ договора	Срок действия лицензии
MS Office 2007	№ 135 от 17.09.2007	бессрочно
7Zip	свободно распространяемое ПО	бессрочно
АСКОН Компас	Д-261-17 от 16.03.2017	бессрочно
FAR Manager	свободно распространяемое ПО	бессрочно

Профессиональные базы данных и информационные справочные системы

Название курса	Ссылка
Федеральное государственное бюджетное учреждение	URL: http://www1.fips.ru/
Информационная система - Единое окно доступа к	URL: http://window.edu.ru/
Поисковая система Академия Google (Google Scholar)	URL: https://scholar.google.ru/
Национальная информационно-аналитическая система	URL:
Электронная база периодических изданий East View	https://dlib.eastview.com/

9 Материально-техническое обеспечение практики/НИР

1. Учебные аудитории для проведения занятий лекционного типа:

Мультимедийные средства хранения, передачи и представления информации. Ауд.297, 279.

2. Учебные аудитории для проведения лабораторных занятий, групповых и индивидуальных консультаций, текущего контроля и промежуточной аттестации:

Мультимедийные средства хранения, передачи и представления информации, комплекс тестовых заданий для проведения промежуточных и рубежных контролей. Ауд. 279, 407а.

3. Помещения для самостоятельной работы обучающихся:

Персональные компьютеры с пакетом MS Office, выходом в Интернет и с доступом в электронную информационно-образовательную среду университета. Ауд. 279, 407а.

4. Помещения для хранения и профилактического обслуживания учебного оборудования:

Шкафы для хранения учебно-методической документации, учебного оборудования и учебно-наглядных пособий. Ауд. 298,404а

Оценочные средства для проведения промежуточной аттестации

Промежуточная аттестация по практике имеет целью определить степень достижения запланированных результатов обучения и проводится в форме зачета с оценкой.

Обязательной формой отчетности обучающегося по практике является письменный отчет. Цель отчета – сформировать и закрепить компетенции, приобретенные обучающимся в результате освоения теоретических курсов и полученные им при прохождении практики. Отчеты обучающихся по практикам позволяют руководителям образовательных программ создавать механизмы обратной связи для внесения корректив в образовательный процесс.

Оценочные средства для проведения промежуточной аттестации обучающихся по практике должны включать:

- комплексные задания из профессиональной области, необходимые для оценки знаний, умений, навыков и (или) опыта деятельности, характеризующих этапы формирования компетенций в процессе прохождения практики.

- систему оценивания результатов промежуточной аттестации, показатели и критерии оценивания;

- учебно-методические рекомендации для самостоятельной работы обучающихся на практике.

Примерная структура и содержание раздела:

Промежуточная аттестация по практике имеет целью определить степень достижения запланированных результатов обучения и проводится в форме зачета с оценкой.

Зачет с оценкой выставляется обучающемуся за подготовку и защиту отчета по практике.

Подготовка отчета выполняется обучающимся самостоятельно под руководством преподавателя. При написании отчета обучающийся должен показать свое умение работать с нормативным материалом и литературными источниками, а также возможность систематизировать и анализировать фактический материал и самостоятельно творчески его осмысливать.

Содержание отчета определяется индивидуальным заданием, выданным руководителем практики. В процессе написания отчета обучающийся должен разобраться в теоретических вопросах избранной темы, самостоятельно проанализировать практический материал, разобрать и обосновать практические предложения.

Требования к структуре и содержанию отчета по практике определены методическими рекомендациями: Организация и обеспечение всех видов практик : учебное пособие [для вузов] / М. В. Андросенко, О. А. Филатова ; Магнитогорский гос. технический ун-т им. Г. И. Носова. - Магнитогорск : МГТУ им. Г. И. Носова, 2019. - 1 CD-ROM. - ISBN 978-5-9967-1670-8. - Загл. с титул. экрана. - URL : <https://magtu.informsystema.ru/uploader/fileUpload?name=3947.pdf&show=dcatalogues/1/1530534/3947.pdf&view=true>

Готовый отчет сдается на проверку преподавателю не позднее 3-х дней до окончания практики. Преподаватель, проверив отчет, может вернуть его для доработки вместе с письменными замечаниями. Обучающийся должен устранить полученные замечания и публично защитить отчет.

Примерное индивидуальное задание на производственную практику:

Цель прохождения практики:

- изучение опыта работы в сфере деятельности, соответствующей направлению 15.03.02 «Технологические машины и оборудование»;
- изучение металлургического оборудования.

Задачи практики:

- ознакомление с нормативно-правовой документацией организации;
- изучение структуры организации, функций и методов управления;
- изучение должностных инструкций сотрудников организации;
- изучение технологических инструкций производства.

Вопросы, подлежащие изучению:

- проведение анализа нормативной правовой базы деятельности организации, где осуществляется производственная практика;
- на основе изучения положения об организации, где проходит практика.
- определение основных направлений деятельности организации и соотнесение их с мероприятиями, которые разработаны в стратегии организации и стратегическом плане;
- изучение металлургического оборудования в соответствии с технологическими инструкциями;
- структуризация материала для подготовки к написанию выпускной квалификационной работы.

Планируемые результаты практики:

- подготовка рекомендаций по устранению или минимизации выявленных проблем в сфере металлургического производства;
- подготовка выводов о деятельности предприятий или организаций,
- оценка эффективности проектов и программ, внедряемых на предприятиях;
- оценка качества управленческих решений;
- публичная защита своих выводов и отчета по практике;
- систематизация и обобщение материала для написания выпускной квалификационной работы.

Показатели и критерии оценивания:

- на оценку **«отлично»** (5 баллов) – обучающийся представляет отчет, в котором в полном объеме раскрыто содержание задания; текст излагается последовательно и логично с применением актуальных нормативных документов; в отчете дана всесторонняя оценка практического материала; используется творческий подход к решению проблемы; сформулированы экономически обоснованные выводы и предложения. Отчет соответствует предъявляемым требованиям к оформлению.
- На публичной защите обучающийся демонстрирует системность и глубину знаний, полученных при прохождении практики; стилистически грамотно, логически правильно излагает ответы на вопросы; дает исчерпывающие ответы на дополнительные вопросы преподавателя; способен обобщить материал, сделать собственные выводы, выразить свое мнение, привести иллюстрирующие примеры.
- – на оценку **«хорошо»** (4 балла) – обучающийся представляет отчет, в котором содержание раскрыто достаточно полно, материал излагается с применением актуальных нормативных документов, основные положения хорошо проанализированы, имеются выводы и экономически обоснованные предложения. Отчет в основном соответствует предъявляемым требованиям к оформлению.
- На публичной защите обучающийся демонстрирует достаточную полноту знаний в объеме программы практики, при наличии лишь несущественных неточностей в изложении содержания основных и дополнительных ответов; владеет необходимой для

ответа терминологией; недостаточно полно раскрывает сущность вопроса; отсутствуют иллюстрирующие примеры, обобщающее мнение студента недостаточно четко выражено.

- на оценку **«удовлетворительно»** (3 балла) – обучающийся представляет отчет, в котором содержание раскрыты слабо и в неполном объеме, выводы правильные, но предложения являются необоснованными. Материал излагается на основе неполного перечня нормативных документов. Имеются нарушения в оформлении отчета.

- На публичной защите обучающийся демонстрирует недостаточно последовательные знания по вопросам программы практики; использует специальную терминологию, но допускает ошибки в определении основных понятий, которые затрудняется исправить самостоятельно; демонстрирует способность самостоятельно, но не глубоко, анализировать материал, раскрывает сущность решаемой проблемы только при наводящих вопросах преподавателя; отсутствуют иллюстрирующие примеры, отсутствуют выводы.

- на оценку **«неудовлетворительно»** (2 балла) – обучающийся представляет отчет, в котором содержание раскрыты слабо и в неполном объеме, выводы и предложения являются необоснованными. Материал излагается на основе неполного перечня нормативных документов. Имеются нарушения в оформлении отчета. Отчет с замечаниями преподавателя возвращается обучающемуся на доработку, и условно допускается до публичной защиты.

- На публичной защите обучающийся демонстрирует фрагментарные знания в рамках программы практики; не владеет минимально необходимой терминологией; допускает грубые логические ошибки, отвечая на вопросы преподавателя, которые не может исправить самостоятельно.

- на оценку **«неудовлетворительно»** (1 балл) – обучающийся представляет отчет, в котором очень слабо рассмотрены практические вопросы задания, применяются старые нормативные документы и отчетность. Отчет выполнен с нарушениями основных требований к оформлению. Отчет с замечаниями преподавателя возвращается обучающемуся на доработку, и не допускается до публичной защиты.