



МИНИСТЕРСТВО НАУКИ И ВЫСШЕГО ОБРАЗОВАНИЯ
РОССИЙСКОЙ ФЕДЕРАЦИИ

Федеральное государственное бюджетное образовательное учреждение
высшего образования

«Магнитогорский государственный технический университет им. Г.И. Носова»



УТВЕРЖДАЮ
Директор ИСАИ
О.С. Логунова

02.02.2023 г.

**ПРОГРАММА
ГОСУДАРСТВЕННОЙ ИТОГОВОЙ АТТЕСТАЦИИ**

Направление подготовки (специальность)
44.03.05 Педагогическое образование (с двумя профилями)

Направленность (профиль/специализация) программы
Педагогика дополнительного образования. Декоративно-прикладное искусство и дизайн

Уровень высшего образования - бакалавриат


Форма обучения
заочная

Институт/ факультет Институт строительства, архитектуры и искусства
Кафедра Художественной обработки материалов

Магнитогорск
2023 год


Программа государственной итоговой аттестации составлена на основе ФГОС ВО - бакалавриат по направлению подготовки 44.03.05 Педагогическое образование (с двумя профилями) (приказ Минобрнауки России от 22.02.2018 г. № 125)


Программа государственной итоговой аттестации рассмотрена и одобрена на заседании кафедры Художественной обработки материалов
26.01.2023, протокол № 5

Зав. кафедрой  С.А. Гаврицков

Программа государственной итоговой аттестации рассмотрена и утверждена на заседании методической комиссией ИСАиИ
02.02.2023 г. протокол № 4

Председатель  О.С. Логунова

Рабочая программа составлена:
доцент кафедры ХОМ, канд. пед. наук  А.А. Герасимова

Рецензент:
Директор МАУ ДО
«Дворец творчества детей и молодежи»,  Г.В. Кузина



1. Общие положения

Государственная итоговая аттестация проводится государственными экзаменационными комиссиями в целях определения соответствия результатов освоения обучающимися образовательных программ соответствующим требованиям федерального государственного образовательного стандарта.

Бакалавр по направлению подготовки 44.03.05 «Педагогическое образование (с двумя профилями подготовки)» в соответствии с направленностью «Педагогика дополнительного образования. Декоративно-прикладное искусство и дизайн» должен быть подготовлен к решению задач профессиональной деятельности следующих типов:

- педагогический;
- проектный;
- методический.

В соответствии с видами и задачами профессиональной деятельности выпускник на государственной итоговой аттестации должен показать соответствующий уровень освоения следующих компетенций:

УК-1 Способен осуществлять поиск, критический анализ и синтез информации, применять системный подход для решения поставленных задач;

УК-2 Способен определять круг задач в рамках поставленной цели и выбирать оптимальные способы их решения, исходя из действующих правовых норм, имеющихся ресурсов и ограничений;

УК-3 Способен осуществлять социальное взаимодействие и реализовывать свою роль в команде;

УК-4 Способен осуществлять деловую коммуникацию в устной и письменной формах на государственном языке Российской Федерации и иностранном(ых) языке(ах);

УК-5 Способен воспринимать межкультурное разнообразие общества в социально-историческом, этическом и философском контекстах;

УК-6 Способен управлять своим временем, выстраивать и реализовывать траекторию саморазвития на основе принципов образования в течение всей жизни;

УК-7 Способен поддерживать должный уровень физической подготовленности для обеспечения полноценной социальной и профессиональной деятельности;

УК-8 Способен создавать и поддерживать в повседневной жизни и в профессиональной деятельности безопасные условия жизнедеятельности для сохранения природной среды, обеспечения устойчивого развития общества, в том числе при угрозе и возникновении чрезвычайных ситуаций и военных конфликтов;

УК-9 Способен принимать обоснованные экономические решения в различных областях жизнедеятельности;

УК-10 Способен формировать нетерпимое отношение к проявлениям экстремизма, терроризма, коррупционному поведению и противодействовать им в профессиональной деятельности;

ОПК-1 Способен осуществлять профессиональную деятельность в соответствии с нормативными правовыми актами в сфере образования и нормами профессиональной этики;

ОПК-2 Способен участвовать в разработке основных и дополнительных образовательных программ, разрабатывать отдельные их компоненты (в том числе с использованием информационно-коммуникационных технологий);

ОПК-3 Способен организовывать совместную и индивидуальную учебную и воспитательную деятельность обучающихся, в том числе с особыми образовательными потребностями, в соответствии с требованиями федеральных государственных образовательных стандартов;

ОПК-4 Способен осуществлять духовно-нравственное воспитание обучающихся на основе базовых национальных ценностей;

ОПК-5 Способен осуществлять контроль и оценку формирования результатов образования обучающихся, выявлять и корректировать трудности в обучении;

ОПК-6 Способен использовать психолого-педагогические технологии в профессиональной деятельности, необходимые для индивидуализации обучения, развития,

воспитания, в том числе обучающихся с особыми образовательными потребностями;

ОПК-7 Способен взаимодействовать с участниками образовательных отношений в рамках реализации образовательных программ;

ОПК-8 Способен осуществлять педагогическую деятельность на основе специальных научных знаний;

ОПК-9 Способен понимать принципы работы современных информационных технологий и использовать их для решения задач профессиональной деятельности;

ПК-1 Способен устанавливать педагогически обоснованные формы и методы взаимоотношений с обучающимися, создавать педагогические условия для обучения и формирования на учебных занятиях благоприятного психологического климата;

ПК-2 Способен использовать технологии декоративно-прикладного искусства и народных промыслов, тенденции дизайна при выполнении художественных изделий;

ПК-3 Способен разрабатывать дополнительные общеобразовательные программы (программы учебных курсов, дисциплин (модулей)) и учебно-методические материалы для их реализации.

На основании решения Ученого совета университета протокол от 15.02.2023 г. (протокол №3) государственные аттестационные испытания по направлению подготовки 44.03.05 «Педагогическое образование (с двумя профилями подготовки)» Профиль «Педагогика дополнительного образования. Декоративно-прикладное искусство и дизайн» проводятся в форме:

- государственного экзамена;
- защиты выпускной квалификационной работы.

К государственной итоговой аттестации допускается обучающийся, не имеющий академической задолженности и в полном объеме выполнивший учебный план или индивидуальный учебный план по данной образовательной программе.

2. Программа и порядок проведения государственного экзамена

Согласно учебному плану подготовка к сдаче и сдача государственного экзамена проводится в период с 30.05.2029 г. по 12.07.2029 г. Для проведения государственного экзамена составляется расписание экзамена и предэкзаменационных консультаций (консультирование обучающихся по вопросам, включенным в программу государственного экзамена).

Государственный экзамен проводится на открытых заседаниях государственной экзаменационной комиссии в специально подготовленных аудиториях, выведенных на время экзамена из расписания. Присутствие на государственном экзамене посторонних лиц допускается только с разрешения председателя ГЭК.

Обучающимся и лицам, привлекаемым к государственной итоговой аттестации, во время ее проведения запрещается иметь при себе и использовать средства оперативной и мобильной связи.

Государственный экзамен проводится в два этапа:

- на первом этапе проверяется сформированность универсальных компетенций;
- на втором этапе проверяется сформированность общепрофессиональных и профессиональных компетенций в соответствии с учебным планом.

Подготовка к сдаче и сдача первого этапа государственного экзамена

Первый этап государственного экзамена проводится в форме компьютерного тестирования. Тест содержит вопросы и задания по проверке универсальных компетенций соответствующего направления подготовки/ специальности. В заданиях используются следующие типы вопросов:

- выбор одного правильного ответа из заданного списка;
- восстановление соответствия.

Для подготовки к экзамену на образовательном портале за три недели до начала испытаний в блоке «Ваши курсы» становится доступным электронный курс «Демоверсия».

Государственный экзамен (тестирование)». Доступ к демоверсии осуществляется по логину и паролю, которые используются обучающимися для организации доступа к информационным ресурсам и сервисам университета.

Первый этап государственного экзамена проводится в компьютерном классе в соответствии с утвержденным расписанием государственных аттестационных испытаний.

Блок заданий первого этапа государственного экзамена включает 13 тестовых вопросов. Продолжительность экзамена составляет 30 минут.

Результаты первого этапа государственного экзамена определяются оценками «зачтено» и «не зачтено» и объявляются сразу после приема экзамена.

Критерии оценки первого этапа государственного экзамена:

– на оценку **«зачтено»** – обучающийся должен показать, что обладает системой знаний и владеет определенными умениями, которые заключаются в способности к осуществлению комплексного поиска, анализа и интерпретации информации по определенной теме; установлению связей, интеграции, использованию материала из разных разделов и тем для решения поставленной задачи. Результат не менее 50% баллов за задания свидетельствует о достаточном уровне сформированности компетенций;

– на оценку **«не зачтено»** – обучающийся не обладает необходимой системой знаний и не владеет необходимыми практическими умениями, не способен понимать и интерпретировать освоенную информацию. Результат менее 50% баллов за задания свидетельствует о недостаточном уровне сформированности компетенций.

Подготовка к сдаче и сдача второго этапа государственного экзамена

Ко второму этапу государственного экзамена допускается обучающийся, получивший оценку «зачтено» на первом этапе.

Второй этап государственного экзамена проводится в устной форме.

Государственный экзамен включает 2 теоретических вопроса и 1 практическое задание. Продолжительность экзамена составляет 45 мин на каждого студента.

После устного ответа на вопросы экзаменационного билета экзаменуемому могут быть предложены дополнительные вопросы в рамках учебного материала, вынесенного на государственный экзамен.

Результаты государственного экзамена определяются оценками: «отлично», «хорошо», «удовлетворительно», «неудовлетворительно» и объявляются в день приема экзамена.

Критерии оценки государственного экзамена:

– на оценку **«отлично»** (5 баллов) – обучающийся должен показать высокий уровень сформированности компетенций, т.е. показать способность обобщать и оценивать информацию, полученную на основе исследования нестандартной ситуации; использовать сведения из различных источников; выносить оценки и критические суждения, основанные на прочных знаниях;

– на оценку **«хорошо»** (4 балла) – обучающийся должен показать продвинутый уровень сформированности компетенций, т.е. продемонстрировать глубокие прочные знания и развитые практические умения и навыки, умение сравнивать, оценивать и выбирать методы решения заданий, работать целенаправленно, используя связанные между собой формы представления информации;

– на оценку **«удовлетворительно»** (3 балла) – обучающийся должен показать базовый уровень сформированности компетенций, т.е. показать знания на уровне воспроизведения и объяснения информации, профессиональные, интеллектуальные навыки решения стандартных задач.

– на оценку **«неудовлетворительно»** (2 балла) – обучающийся не обладает необходимой системой знаний, допускает существенные ошибки, не может показать интеллектуальные навыки решения простых задач.

– на оценку **«неудовлетворительно»** (1 балл) – обучающийся не может

показать знания на уровне воспроизведения и объяснения информации, не может показать интеллектуальные навыки решения простых задач.

Результаты второго этапа государственного экзамена объявляются в день его проведения.

Обучающийся, успешно сдавший государственный экзамен, допускается к выполнению и защите выпускной квалификационной работе.

2.1 Содержание государственного экзамена

2.1.1 Перечень тем, проверяемых на первом этапе государственного экзамена

1. Философия, ее место в культуре
2. Исторические типы философии
3. Проблема идеального. Сознание как форма психического отражения
4. Особенности человеческого бытия
5. Общество как развивающаяся система. Культура и цивилизация
6. История в системе гуманитарных наук
7. Цивилизации Древнего мира
8. Эпоха средневековья
9. Новое время XVI-XVIII вв.
10. Модернизация и становление индустриального общества во второй половине XVIII – начале XX вв.
11. Россия и мир в XX – начале XXI в.
12. Новое время и эпоха модернизации
13. Спрос, предложение, рыночное равновесие, эластичность
14. Основы теории производства: издержки производства, выручка, прибыль
15. Основные макроэкономические показатели
16. Макроэкономическая нестабильность: безработица, инфляция
17. Предприятие и фирма. Экономическая природа и целевая функция фирмы
18. Конституционное право
19. Гражданское право
20. Трудовое право
21. Семейное право
22. Уголовное право
23. Я и моё окружение (на иностранном языке)
24. Я и моя учеба (на иностранном языке)
25. Я и мир вокруг меня (на иностранном языке)
26. Я и моя будущая профессия (на иностранном языке)
27. Страна изучаемого языка (на иностранном языке)
28. Формы существования языка
29. Функциональные стили литературного языка
30. Проблема межкультурного взаимодействия
31. Речевое взаимодействие
32. Деловая коммуникация
33. Основные понятия культурологии
34. Христианский тип культуры как взаимодействие конфессий
35. Исламский тип культуры в духовно-историческом контексте взаимодействия
36. Теоретико-методологические основы командообразования и саморазвития
37. Личностные характеристики членов команды
38. Организационно-процессуальные аспекты командной работы
39. Технология создания команды
40. Саморазвитие как условие повышения эффективности личности
41. Диагностика и самодиагностика организма при регулярных занятиях физической культурой и спортом
42. Техническая подготовка и обучение двигательным действиям
43. Методики воспитания физических качеств.
44. Виды спорта
45. Классификация чрезвычайных ситуаций. Система чрезвычайных ситуаций

46. Методы защиты в условиях чрезвычайных ситуаций

2.1.2 Перечень теоретических вопросов, выносимых на второй этап государственного экзамена

Перечень теоретических вопросов, выносимых на государственного экзамена

1. Классификация декоративно-прикладного искусства по признаку материала и способу изготовления.
2. Русское декоративно-прикладное искусство первой половины XVIII века. Особенности петровской эпохи в декоративно-прикладном искусстве.
3. Русский стиль в русском прикладном искусстве 19 века. Творческое объединение «Абрамцевский художественный кружок».
4. История развития русской художественной керамики. Гжель - старейший центр русского народного керамического искусства.
5. Особенности российского декоративного искусства 20-х годов XX века.
6. Художественные ремесла Киевской Руси.
7. Агитационное искусство 20-х годов. Фарфор, ткани.
8. Стиль модерн в России и Европе. Характерные черты.
9. Декоративно-прикладное искусство Древнего Египта.
10. Декоративно-прикладное искусство Древней Греции и Рима.
11. Декоративно-прикладное искусство Арабо-мусульманского мира.
12. Декоративно-прикладное искусство Византии
13. Декоративно-прикладное искусство Средневековья
14. Декоративно-прикладное искусство классицизм и ампира
15. Декоративно-прикладное искусство Древних славян. И Киевской Руси.
16. Российские художественные промыслы резьбы по дереву.
17. Российские художественные промыслы росписи по дереву.
18. Центры художественных промыслов глиняной игрушки в России.
19. Российские художественные промыслы XX век.
20. Художественная кость.
21. Особенности ювелирных украшений в Древнем Египте. Виды.
22. Ювелирные украшения Древней Греции. Виды. Особенности. Филигрань.
23. Утварь. Особенности защитного вооружения Древней Греции и Рима. Шлемы.
24. Основные виды оружия в средневековье. Типы и подвиды. Меч, шпага, кинжал.
25. Развитие доспехов XIII – XVII веков. Как украшались доспехи? Виды отделки.

Орнамент (XV – XVI век)

26. Чем изображения на изделиях из художественного металла в стиле Ренессанс отличаются от предыдущего стиля? Какое самое известное ювелирное произведение эпохи Ренессанса?
27. Типы декоративных сосудов эпохи Ренессанса. Особенности украшения. Искусство, родившееся в Лиможе.
28. Социальные и технологические предпосылки Барокко. Кузнечное искусство. Новый тип кованых решеток стиля Барокко.
29. Орнамент ювелирной пластики Англии. Особенности орнамента в изделиях из художественного металла стиля Барокко. Новый тип сосуда.
30. Особенности развития промышленности в период Рококо, оказавшие влияние на ДПИ.
31. Особенности построения орнамента и используемых мотивов в стиле Рококо. Ювелирные изделия периода Рококо.
32. Исторические предпосылки появления стиля Классицизм. Особенности орнамента в металлических изделиях.
33. Ювелирное дело в эпоху Классицизма.
34. Бронза и художественнаяковка периода Классицизма.
35. История семьи Фаберже. Вехи становления фирмы. Упадок фирмы Фаберже.
 1. Пасхальные яйца. М. Перхин и Г. Винстрем.
 2. Камнерезные изделия, Эмали. Дербышев, Свешников, А. Петров, В. Бойцов.

3. Концепции ювелирных украшений 50-60 г.г. XX века. Обоснование на примерах изделий для конкурса Де Бирс.
4. Особенности построения ювелирных украшений 70-80 г.г. Обоснование на примерах изделий для конкурса Де Бирс.
5. Развитие дизайна ювелирных украшений в 90 годы XX века и на рубеже ХХи ХХI веков. Обоснование на примерах изделий для конкурса Де Бирс.
6. Профессия дизайнера в современном мире.
7. Машинно-массовое производство как причина возникновения и развития дизайна.
8. Урбанизация городов - как причина возникновения и развития дизайна.
9. Развитие науки и техники как причина возникновения и развития дизайна.
10. Углубление традиций декоративно-прикладного искусства как причина возникновения и развития дизайна.
11. Углубление и разделение архитектурного проектирования как причина возникновения и развития дизайна.
12. Роль изобразительного искусства в процессе возникновения и развития дизайна.
13. История развития дизайнерского образования в Европе. Баухауз.
14. История развития дизайнерского образования в России.
15. ВХУТЕМАС-ВХУТЕИИ первые дизайнерские школы советской России.
16. Сферы творческой деятельности дизайнеров.
17. Графический дизайн и его объекты.
18. Возникновение письменности и развитие шрифтов в Европе.
19. История развития книги. Дизайн книги.
20. Плакат как объекты дизайнерской деятельности.
21. Открытка как объект дизайнерской разработки.
22. Обучение учащихся конструированию открытки.
23. Книжный знак –экслибрис.
24. История товарного знака.
25. Цели и задачи обучения учащихся основам дизайна.
26. Календарно-тематическое планирование по дизайну.
27. Поурочное планирование учебного материала по дизайну.
28. Рабочая тетрадь как эффективное средство обучению дизайну.
29. Формирование дизайнерского мышления учащихся.

2.1.3 Перечень практических заданий, выносимых на государственный экзамен

Практические задания, выносимые на государственный экзамен, представляют собой проведение искусствоведческого анализа предложенных иллюстраций по изучаемым темам (в количестве 20 шт.). Анализ проводится по следующим позициям:

1. эпоха,
2. страна,
3. стиль,
4. направление вида декоративно-прикладного искусства и народных промыслов,
5. техники выполнения данного изделия,
6. автор произведения декоративно-прикладного искусства и народных промыслов, если известен.

2.1.4 Перечень рекомендуемой литературы для подготовки к государственному экзамену

1. Антоненко, Ю. С. История мебели [Электронный ресурс] : учебно-методическое пособие / Ю. С. Антоненко ; МГТУ. - Магнитогорск : МГТУ, 2016. - 1 электрон. опт. диск (CD-ROM). - Режим доступа: <https://magtu.informsystema.ru/uploader/fileUpload?name=2528.pdf&show=dcatalogues/1/1130330/2528.pdf&view=true>. - Макрообъект. МГТУ 2016
2. Бесшапошникова, В. И. Методологические основы инноваций и научного

творчества [Электронный ресурс]: учебное пособие / В. И. Бешапошникова. — М. : ИНФРА-М, 2017. — 180 с. — (Высшее образование: Бакалавриат). — Режим доступа: <http://znanium.com/bookread2.php?book=552862>. — Загл. с экрана. ЭБС Znanium 2017

3. Бодьян, Л. А. Основы теории цвета. Физиологические и психологические основы восприятия [Электронный ресурс] : учебное пособие / Л. А. Бодьян, Н. Л. Медяник, Л. В. Савочкина ; МГТУ, [каф. ХТУП]. - Магнитогорск, 2010. - 90 с. : ил., цв. ил., схемы, табл. - Режим доступа: <https://magtu.informsystema.ru/uploader/fileUpload?name=352.pdf&show=dcatalogues/1/1078964/352.pdf&view=true>. - Макрообъект. МГТУ 2010

4. Войнич Е.А. Дизайн ювелирных и декоративный изделий из цветных металлов и сплавов (научная монография М.: «ФЛИНТА», 2016. 122с. <http://globalf5.com/Knigi/Nauka-Obrazovanie/Inzhnerno-tehnicheskie-nauki/Tehnologii-materialov/Dizaun-yuvelirnyh-i/>. - Макрообъект.

5. Волкова, В. Б. Выпускная квалификационная работа [Электронный ресурс] : учебно-методическое пособие / В. Б. Волкова ; МГТУ. - Магнитогорск : МГТУ, 2016. - 1 электрон. опт. диск (CD-ROM). - Режим доступа: <https://magtu.informsystema.ru/uploader/fileUpload?name=10.pdf&show=dcatalogues/1/1130297/10.pdf&view=true>. - Макрообъект. МГТУ 2016

6. Выполнение и оформление выпускных квалификационных работ, научно-исследовательских работ, курсовых работ магистров и отчетов по практикам [Электронный ресурс] : методические указания / М. Б. Быкова, Ж. А. Гореева, Н. С. Козлова, Д. А. Подгорный. — Электрон. дан. — Москва : МИСИС, 2017. — 76 с. — Режим доступа: <https://e.lanbook.com/book/105282>. — Загл. с экрана. ЭБС << Лань >> 2017

7. Герасимова А.А. «Основы производства художественных изделий из металла» (учебно-методическое пособие) ЭОР М.: ФГУП НТЦ «Информрегистр», 12.08.2021. № гос. рег. 0322102108

8. Герасимова А.А., Жданова Н.С., Вандышева О.В., Гаврицков С.А., Каган-Розенцвейг Б.Л. Государственный экзамен по направлению подготовки 54.04.02 «Декоративно-прикладное искусство и народные промыслы» (учебное пособие) ЭОР М.: ФГУП НТЦ «Информрегистр», 2019. № гос. рег. 0322000963

9. Герасимова А.А., Каган-Розенцвейг Б.Л. Выпускная квалификационная работа. Практическая часть (учебное пособие) ЭОР М.: ФГУП НТЦ «Информрегистр», 2019. № гос. рег. 0321903402

10. Герасимова, А.А., «Орнамент в декоративно-прикладном искусстве: учебно-методическое пособие / А.А. Герасимова, И.П. Кочеткова. – Магнитогорск: Изд-во Магнитогорск. гос. техн. ун-та им. Г.И. Носова, 2017.- 199с. УДК 745/749 (075.8). ISBN 978-5-9967-0955-7

11. Голлербах, Э.Ф. Фарфор Государственного завода [Электронный ресурс] / Э.Ф. Голлербах. — Электрон. дан. — Санкт-Петербург : Лань, 2013. — 56 с. — Режим доступа: <https://e.lanbook.com/book/32109>. — Загл. с экрана.

12. Гончарова, Т. В. Основы производственного мастерства [Электронный ресурс] : практикум / Т. В. Гончарова ; МГТУ. - Магнитогорск : МГТУ, 2015. - 1 электрон. опт. диск (CD-ROM). - Режим доступа: <https://magtu.informsystema.ru/uploader/fileUpload?name=1470.pdf&show=dcatalogues/1/1123995/1470.pdf&view=true>. - Макрообъект. МГТУ 2015

13. Горячая эмаль [Электронный ресурс]. – Режим доступа: <http://www.ahdi.ru/goryachaya-emaal>

14. Декоративно-прикладное искусство: Понятия. Этапы развития [Электронный ресурс] / Кошаев В.Б. - М. : ВЛАДОС, 2014. <http://www.studentlibrary.ru/book/ISBN9785691015311.html>

15. Жданова, Н. С. Визуальное восприятие и дизайн в цифровом искусстве [Электронный ресурс] : учебник / Н. С. Жданова ; МГТУ. - Магнитогорск : МГТУ, 2016. - 1 электрон. опт. диск (CD-ROM). - Режим доступа: <https://magtu.informsystema.ru/uploader/fileUpload?name=2563.pdf&show=dcatalogues/1/1130365/2563.pdf&view=true>. - Макрообъект. МГТУ 2016

16. Испулова, С. Н. Научно-исследовательская работа [Электронный ресурс] : учебное пособие / С. Н. Испулова, Е. Н. Ращикулина, Н. Г. Супрун ; МГТУ. - Магнитогорск : МГТУ, 2017. - 1 электрон. опт. диск (CD-ROM). - Режим доступа: <https://magtu.informsystema.ru/uploader/fileUpload?name=2952.pdf&show=dcatalogues/1/1134772/2952.pdf&view=true>. - Макрообъект. МГТУ 2017
17. Кашапов, М. М. Психология творческого мышления [Электронный ресурс] : учеб. пособие / М. М. Кашапов. — М. : ИНФРА-М, 2017. — 436 с. + Доп. материалы. — (Высшее образование: Бакалавриат). — Режим доступа: <http://znanium.com/bookread2.php?book=761287>. — Загл. с экрана. ЭБС Znanium 2017
18. Кочержинская, Ю. В. Самостоятельная работа студентов [Электронный ресурс] : учебное пособие / Ю. В. Кочержинская ; МГТУ. - Магнитогорск : МГТУ, 2017. - 1 электрон. опт. диск (CD-ROM). - Режим доступа: <https://magtu.informsystema.ru/uploader/fileUpload?name=3397.pdf&show=dcatalogues/1/1139454/3397.pdf&view=true>. - Макрообъект. - SBN 978-5-9967-1040-9. МГТУ 2017
19. Кошаев В.Б., Декоративно-прикладное искусство: Понятия. Этапы развития / Кошаев В.Б. - М. : ВЛАДОС, 2014. - 16 с. - ISBN 978-5-691-01531-1 - Текст : электронный // ЭБС "Консультант студента" : [сайт]. - <http://www.studentlibrary.ru/doc/ISBN9785691015311-SCN0000/000.html>
20. Куракина, И. И. Теория и история традиционного прикладного искусства : учебник и практикум для вузов / И. И. Куракина. — Москва : Издательство Юрайт, 2020. — 414 с. — (Высшее образование). — ISBN 978-5-534-13609-8. — Текст : электронный // ЭБС Юрайт [сайт]. — URL: <https://urait.ru/bcode/466083> (дата обращения: 15.10.2020).
21. Методология научных исследований. Постановка и проведение эксперимента [Электронный ресурс] : учебное пособие / [Р. Р. Дема, Р. Н. Амиров, М. В. Харченко, Е. А. Слепова] ; МГТУ. - Магнитогорск : МГТУ, 2017. - 1 электрон. опт. диск (CD-ROM). - Режим доступа: <https://magtu.informsystema.ru/uploader/fileUpload?name=2943.pdf&show=dcatalogues/1/1134720/2943.pdf&view=true>. - Макрообъект. МГТУ 2017
22. Наумов, Д. В. Проектная деятельность для студентов высших учебных заведений [Электронный ресурс] : учебное пособие / Д. В. Наумов, О. В. Каукина, В. Г. Наумов ; МГТУ. - Магнитогорск : МГТУ, 2015. - 1 электрон. опт. диск (CD-ROM). - Режим доступа: <https://magtu.informsystema.ru/uploader/fileUpload?name=41.pdf&show=dcatalogues/1/1121200/41.pdf&view=true>. - Макрообъект. МГТУ 2015
23. Основы научных исследований [Электронный ресурс]: учебное пособие / Б. И. Герасимов, В. В. Дробышева, Н. В. Злобина [и др.]. — 2-е изд., доп. — М. : ФОРУМ : ИНФРА-М, 2018. — 271 с. — (Высшее образование: Бакалавриат). — Режим доступа: <http://znanium.com/bookread2.php?book=924694>. — Загл. с экрана. ЭБС Znanium 2018
24. Пижурин, А. А. Методы и средства научных исследований [Электронный ресурс]: учебник / А. А. Пижурин, А. А. Пижурин (мл.), В. Е. Пятков. - М. : ИНФРА-М, 2018. — 264 с. + Доп. материалы. — (Высшее образование: Бакалавриат). — Режим доступа: <http://znanium.com/bookread2.php?book=937995>. — Загл. с экрана. ЭБС Znanium 2018
25. Руководство по выполнению курсовых и выпускных квалификационных работ [Электронный ресурс] : учебно-методическое пособие / О. А. Лукина, Е. А. Пикалова, Л. С. Полякова, Е. В. Суворова ; МГТУ. - Магнитогорск : МГТУ, 2015. - 1 электрон. опт. диск (CD-ROM). - Режим доступа: <https://magtu.informsystema.ru/uploader/fileUpload?name=63.pdf&show=dcatalogues/1/1123515/63.pdf&view=true>. - Макрообъект. МГТУ 2015
26. Стасов, В. Русский народный орнамент [Электронный ресурс] / В. Стасов. — Электрон. дан. — Санкт-Петербург : Лань, 2014. — 129 с. — Режим доступа: <https://e.lanbook.com/book/51646>. — Загл. с экрана.
27. Ткаченко, А. В. Художественная обработка металла. Основы мастерства филигрании : учебное пособие для обучающихся по направлению подготовки 54.03.02 «Декоративно-прикладное искусство и народные промыслы», профиль «Художественная

керамика», квалификация (степень) выпускника «бакалавр» / А. В. Ткаченко, Л. А. Ткаченко ; Кемеров. гос. ин-т культуры. - Кемерово : Кемеров. гос. ин-т культуры, 2019. - 154 с. - ISBN 978-5-8154-0490-8. - Текст : электронный. - URL: <https://znanium.com/catalog/product/1154365> (дата обращения: 20.10.2020). – Режим доступа: по подписке.

28. Толстой, И.И. Русские древности в памятниках искусства. Вып.2 [Электронный ресурс] / И.И. Толстой. — Электрон. дан. — Санкт-Петербург : Лань, 2013. — 162 с. — Режим доступа: <https://e.lanbook.com/book/32078>. — Загл. с экрана.

29. Фетисов, Г.П. Материаловедение и технология материалов в 2 ч. Часть 2 : учебник для академического бакалавриата / Г. П. Фетисов [и др.] ; ответственный редактор Г. П. Фетисов. — 8-е изд., перераб. и доп. — Москва : Издательство Юрайт, 2019. — 389 с. — (Бакалавр. Академический курс). — ISBN 978-5-534-06775-0. — Текст : электронный // ЭБС Юрайт [сайт]. — URL: <https://urait.ru/bcode/434497> (дата обращения: 13.10.2020).

2.1.5 Рекомендации обучающимся по подготовке к государственному экзамену

Подготовка к устному ответу

Во время подготовки к устному ответу рекомендуется заранее продумать структуру ответа. Ответ должен состоять из вступления, основной части и заключения. На первую и последнюю части должно уйти около 20% времени, на основную часть - около 60%. В начале ответа необходимо привлечь внимание экзаменатора. Следует парой фраз обозначить, о чём обучающийся собирается говорить. Основная часть всегда посвящена конкретной проблеме. Ее следует раскрыть более полно и рассмотреть вопрос с разных сторон. Не следует говорить сложно. Сначала должна прозвучать ключевая фраза, затем - аргументы и пояснения. Надо быть настроенным на то, что преподаватель может задать вопрос и не сбиться от неожиданности. Удачный диалог с преподавателем показывает обучающегося с лучшей стороны и повышает шансы на хорошую отметку. В заключении можно использовать обобщающие конструкции. При устном ответе рекомендуется избегать речевых штампов, шаблонных выражений, сленговых и молодежных слов. Также не следует употреблять в разговоре слова, смысл которых обучающийся не точно знает. Уверенность в себе поможет справиться в трудной ситуации, использовать подготовку и свои знания, добиться успеха.

Работа с учебной литературой (конспектом)

При работе с литературой (конспектом) при подготовке к экзамену обучающемуся рекомендуется:

1. Подготовить необходимую информационно-справочную (словари, справочники) и рекомендованную научно-методическую литературу (учебники, учебные пособия) для получения исчерпывающих сведений по каждому экзаменационному вопросу.

2. Уточнить наличие содержания и объем материала в лекциях и учебной литературе для раскрытия вопроса.

3. Дополнить конспекты недостающей информацией по отдельным аспектам, без которых невозможен полный ответ.

Основные виды систематизированной записи прочитанного:

– аннотирование – предельно краткое связное описание просмотренной или прочитанной книги (статьи), ее содержания, источников, характера и назначения;

– планирование – краткая логическая организация текста, раскрывающая содержание и структуру изучаемого материала;

– тезирование – лаконичное воспроизведение основных утверждений автора без привлечения фактического материала;

– цитирование – дословное выписывание из текста выдержек, извлечений, наиболее существенно отражающих ту или иную мысль автора;

– конспектирование – краткое и последовательное изложение содержания прочитанного.

4. Распределить весь материал на части с учетом их сложности, составить график подготовки к экзамену.

5. Внимательно прочитать материал конспекта, учебника или другого источника информации, с целью уточнений отдельных положений, структурирования информации,

дополнения рабочих записей.

8. Повторно прочитать содержание вопроса, пропуская или бегло просматривая те части материала, которые были усвоены на предыдущем этапе.

9. Прочитать еще раз материал с установкой на запоминание. Запоминать следует не текст, а его смысл и его логику. В первую очередь необходимо запомнить термины, основные определения, понятия, законы, принципы, аксиомы, свойства изучаемых процессов и явлений, основные влияющие факторы, их взаимосвязи. Полезно составлять опорные конспекты.

10. Многократное повторение материала с постепенным «сжиманием» его в объеме способствует хорошему усвоению и запоминанию.

11. В последний день подготовки к экзамену следует проговорить краткие ответы на все вопросы, а на тех, которые вызывают сомнения, остановитесь более подробно.

3. Порядок подготовки и защиты выпускной квалификационной работы

Выполнение и защита выпускной квалификационной работы является одной из форм государственной итоговой аттестации.

При выполнении выпускной квалификационной работы, обучающиеся должны показать свои знания, умения и навыки самостоятельно решать на современном уровне задачи своей профессиональной деятельности, профессионально излагать специальную информацию, научно аргументировать и защищать свою точку зрения.

Обучающий, выполняющий выпускную квалификационную работу должен показать свою способность и умение:

- определять и формулировать проблему исследования с учетом ее актуальности;
- ставить цели исследования и определять задачи, необходимые для их достижения;
- анализировать и обобщать теоретический и эмпирический материал по теме исследования, выявлять противоречия, делать выводы;
- применять теоретические знания при решении практических задач;
- делать заключение по теме исследования, обозначать перспективы дальнейшего изучения исследуемого вопроса;
- оформлять работу в соответствии с установленными требованиями.

3.1 Подготовительный этап выполнения выпускной квалификационной работы

3.1.1 Выбор темы выпускной квалификационной работы

Обучающийся самостоятельно выбирает тему из рекомендуемого перечня тем ВКР. Подготовительный этап выполнения выпускной квалификационной работы. Выбор

темы исследования. Студент самостоятельно выбирает тему из рекомендуемого перечня тем ВКР, представленного в приложении 1. Студент имеет право предложить свою тему для выпускной работы, обосновав свой выбор и целесообразность исследования ее разработки для практического применения в соответствующей области профессиональной деятельности или на конкретном объекте профессиональной деятельности. Утверждение тем ВКР и назначение руководителя утверждается приказом по университету.

3.1.2 Функции руководителя выпускной квалификационной работы

Для подготовки выпускной квалификационной работы обучающемуся назначается руководитель и, при необходимости, консультанты.

Руководитель ВКР помогает обучающемуся сформулировать объект, предмет исследования, выявить его актуальность, научную новизну, разработать план исследования; в процессе работы проводит систематические консультации.

Подготовка ВКР обучающимся и отчет перед руководителем реализуется согласно календарному графику работы. Календарный график работы обучающегося составляется на весь период выполнения ВКР с указанием очередности выполнения отдельных этапов и сроков отчетности по выполнению работы перед руководителем.

3.2 Требования к выпускной квалификационной работе

При подготовке выпускной квалификационной работы обучающийся руководствуется методическими указаниями для обучающихся по выполнению ВКР по направлению подготовки 44.03.05 «Педагогическое образование (с двумя профилями подготовки)» Профиль «Педагогика дополнительного образования. Декоративно-прикладное искусство и дизайн» и локальным нормативным актом университета СМК-О-СМГТУ-36-16, версия 3: Выпускная квалификационная работа: структура, содержание, общие правила выполнения и оформления.

3.3 Порядок защиты выпускной квалификационной работы

Законченная выпускная квалификационная работа должна пройти процедуру нормоконтроля, включая проверку на объем заимствований, а затем представлена руководителю для оформления письменного отзыва.

Выпускная квалификационная работа, подписанная заведующим кафедрой, имеющая отзыв руководителя работы, допускается к защите и передается в государственную экзаменационную комиссию не позднее, чем за 2 календарных дня до даты защиты, также работа размещается в электронно-библиотечной системе университета.

Объявление о защите выпускных работ вывешивается на кафедре за несколько дней до защиты. Перед защитой выпускной квалификационной работы в ГАК выпускающая кафедра проводит предварительную защиту всех квалификационных работ кафедры на заседании, которая проводится не позднее, чем за месяц до защиты в ГАК. Замечания и дополнения к квалификационной работе, высказанные на предзащите, обязательно учитываются студентом-выпускником до представления работы в ГАК.

Выпускная квалификационная работа, подписанная заведующим кафедрой, имеющая рецензию и отзыв руководителя работы, прошедшая нормоконтроль проверку на плагиат, допускается к защите. Объявление о защите выпускных работ вывешивается на кафедре за несколько дней до защиты.

В ГЭК могут быть представлены также другие материалы, характеризующие научную и практическую ценность выполненной ВКР - печатные статьи с участием выпускника по теме ВКР, документы, указывающие на практическое применение ВКР, макеты, образцы материалов, изделий и т.п.

В выступлении должны быть четко обозначены результаты, полученные в ходе исследования, отмечена теоретическая и практическая ценность полученных результатов. По окончании выступления выпускнику задаются вопросы по теме его работы. Вопросы могут задавать все присутствующие. Заданные вопросы протоколируются. Затем слово предоставляется научному руководителю, который дает характеристику работы. При

отсутствии руководителя отзыв зачитывается одним из членов ГЭК. Защита выпускной квалификационной работы проводится на заседании государственной экзаменационной комиссии и является публичной. Защита одной выпускной работы не должна превышать 30 минут.

Для сообщения обучающемуся предоставляется не более 10 минут. Сообщение по содержанию ВКР сопровождается необходимыми графическими материалами и/или презентацией с раздаточным материалом для членов ГЭК. В ГЭК могут быть представлены также другие материалы, характеризующие научную и практическую ценность выполненной ВКР - печатные статьи с участием выпускника по теме ВКР, документы, указывающие на практическое применение ВКР, макеты, образцы материалов, изделий и т.п.

В своем выступлении обучающийся должен отразить:

- содержание проблемы и актуальность исследования;
- цель и задачи исследования;
- объект и предмет исследования;
- методику своего исследования;
- полученные теоретические и практические результаты исследования;
- выводы и заключение.

Затем председатель ГЭК просит присутствующих выступить по существу выпускной квалификационной работы. Выступления членов комиссии и присутствующих на защите (до 2-3 мин. на одного выступающего) в порядке свободной дискуссии и обмена мнениями не являются обязательным элементом процедуры, поэтому, в случае отсутствия желающих выступить, он может быть опущен.

После дискуссии по теме работы студент выступает с заключительным словом. Этика защиты предписывает при этом выразить благодарность руководителю и рецензенту за проделанную работу, а также членам ГЭК и всем присутствующим за внимание.

3.4 Критерии оценки выпускной квалификационной работы

Результаты защиты ВКР определяются оценками: «отлично», «хорошо», «удовлетворительно», «неудовлетворительно» и объявляются в день защиты.

Решение об оценке принимается на закрытом заседании ГЭК по окончании процедуры защиты всех работ, намеченных на данное заседание. Решение об оценке принимается на закрытом заседании ГЭК по окончании процедуры защиты всех работ, намеченных на данное заседание. Для оценки ВКР государственная экзаменационная комиссия учитывает следующие критерии:

1. Оценка и рекомендации руководителя.
2. Оценка квалификации студента в процессе защиты.

Так же для оценки ВКР государственная экзаменационная комиссия руководствуется следующими критериями:

- актуальность темы;
- научно-практическое значение темы;
- качество выполнения работы, включая демонстрационные и презентационные материалы;
- содержательность доклада и ответов на вопросы;
- умение представлять работу на защите, уровень речевой культуры.

Оценка **«отлично»** (5 баллов) выставляется за глубокое раскрытие темы, полное выполнение поставленных задач, логично изложенное содержание, качественное оформление работы, соответствующее требованиям локальных актов, высокую содержательность доклада и демонстрационного материала, за развернутые и полные ответы на вопросы членов ГЭК;

Оценка **«хорошо»** (4 балла) выставляется за полное раскрытие темы, хорошо проработанное содержание без значительных противоречий, в оформлении работы имеются незначительные отклонения от требований, высокую содержательность доклада и демонстрационного материала, за небольшие неточности при ответах на вопросы членов

ГЭК.

Оценка **«удовлетворительно»** (3 балла) выставляется за неполное раскрытие темы, выводов и предложений, носящих общий характер, в оформлении работы имеются незначительные отклонения от требований, отсутствие наглядного представления работы и затруднения при ответах на вопросы членов ГЭК.

Оценка **«неудовлетворительно»** (2 балла) выставляется за частичное раскрытие темы, необоснованные выводы, за значительные отклонения от требований в оформлении и представлении работы, когда обучающийся допускает существенные ошибки при ответе на вопросы членов ГЭК.

Оценка **«неудовлетворительно»** (1 балл) выставляется за необоснованные выводы, за значительные отклонения от требований в оформлении и представлении работы, отсутствие наглядного представления работы, когда обучающийся не может ответить на вопросы членов ГЭК.

Оценки «отлично», «хорошо», «удовлетворительно» означают успешное прохождение государственного аттестационного испытания, что является основанием для выдачи обучающемуся документа о высшем образовании и о квалификации образца, установленного Министерством образования и науки Российской Федерации.

Примерный перечень тем выпускных квалификационных работ

1. Нагрудное украшение.
2. Этнические мотивы в художественном металле.
3. Художественное эмалирование. Арт-объекты, светильники.
4. Декоративные арт-объекты с использованием керамики.
5. Художественная эмаль. Проект декоративного панно.
6. Комплект подиумных украшений.
7. Комплект театральных украшений.
8. Комплект украшений-трансформеров.
9. Проект набора кабинетных арт-объектов.
10. Применение стиля стимпанк и его разновидностей в современном декоративно-прикладном искусстве.
11. Особенности стиля модерн в современном ювелирном искусстве.
12. Комплект мужских аксессуаров.
13. Применение нетрадиционных материалов в процессе проектирования и выполнения объектов декоративно-прикладного искусства.
14. Сочетание различных техник и технологий в современных изделиях декоративно-прикладного искусства.
15. Стилиевые направления в современном декоративно-прикладном искусстве.
16. Стилиевое направление винтаж.
17. Образное решение мифов различных этнических групп в современном декоративно-прикладном искусстве.