



МИНИСТЕРСТВО НАУКИ И ВЫСШЕГО ОБРАЗОВАНИЯ
РОССИЙСКОЙ ФЕДЕРАЦИИ

Федеральное государственное бюджетное образовательное учреждение
высшего образования
«Магнитогорский государственный технический университет им. Г.И. Носова»



УТВЕРЖДАЮ
Директор ИСАиИ
О.С. Логунова

02.02.2023 г.

РАБОЧАЯ ПРОГРАММА ДИСЦИПЛИНЫ (МОДУЛЯ)

МОДЕЛИРОВАНИЕ В ТЕХНОЛОГИЧЕСКОМ ОБРАЗОВАНИИ

Направление подготовки (специальность)

44.04.01 Педагогическое образование

Направленность (профиль/специализация) программы

Технологическое образование

Уровень высшего образования - магистратура

Форма обучения

заочная


Институт/ факультет	Институт строительства, архитектуры и искусства
Кафедра	Художественной обработки материалов
Курс	2

Магнитогорск
2023 год

Рабочая программа составлена на основе ФГОС ВО - магистратура по направлению подготовки 44.04.01 Педагогическое образование (приказ Минобрнауки России от 22.02.2018 г. № 126)

Рабочая программа рассмотрена и одобрена на заседании кафедры Художественной обработки материалов


26.01.2023, протокол № 5

Зав. кафедрой  С.А. Гаврицков

Рабочая программа одобрена методической комиссией ИСАиИ
02.02.2023 г. протокол № 4

Председатель  О.С. Логунова


Рабочая программа составлена:

доцент кафедры ХОМ, канд. пед. наук  Т.А. Аверьянова

Рецензент:

Директор ГБОУ ПОО

«Магнитогорский технологический колледж

им. В.П. Омельченко»,  О.А. Пундикова



Лист актуализации рабочей программы

Рабочая программа пересмотрена, обсуждена и одобрена для реализации в 2024 - 2025 учебном году на заседании кафедры Художественной обработки материалов

Протокол от _____ 20__ г. № ____
Зав. кафедрой _____ С.А. Гаврицков

Рабочая программа пересмотрена, обсуждена и одобрена для реализации в 2025 - 2026 учебном году на заседании кафедры Художественной обработки материалов

Протокол от _____ 20__ г. № ____
Зав. кафедрой _____ С.А. Гаврицков

Рабочая программа пересмотрена, обсуждена и одобрена для реализации в 2026 - 2027 учебном году на заседании кафедры Художественной обработки материалов

Протокол от _____ 20__ г. № ____
Зав. кафедрой _____ С.А. Гаврицков

1 Цели освоения дисциплины (модуля)

Цель дисциплины – формирование у студентов необходимых знаний в области трехмерного моделирования в САПР при решении задач в профессиональной деятельности с использованием графических редакторов и САПР.

2 Место дисциплины (модуля) в структуре образовательной программы

Дисциплина Моделирование в технологическом образовании входит в часть учебного плана формируемую участниками образовательных отношений образовательной программы.

Для изучения дисциплины необходимы знания (умения, владения), сформированные в результате изучения дисциплин/ практик:

Теория и методика обучения дисциплинам технологического образования

Производственная - педагогическая практика

Проектирование элективных курсов для профильной подготовки технологического образования

Методология и методы научного исследования

Методология и методика технического творчества

Инновационные технологии в декоративно-прикладном и техническом творчестве

Проектная деятельность в технологическом образовании

Знания (умения, владения), полученные при изучении данной дисциплины будут необходимы для изучения дисциплин/практик:

Закономерности композиционного построения в декоративно-прикладном и техническом творчестве

Методология и методика декоративно-прикладных технологий

Производственная - научно-исследовательская работа

Производственная - практика по получению профессиональных умений и опыта профессиональной деятельности

3 Компетенции обучающегося, формируемые в результате освоения дисциплины (модуля) и планируемые результаты обучения

В результате освоения дисциплины (модуля) «Моделирование в технологическом образовании» обучающийся должен обладать следующими компетенциями:

Код индикатора	Индикатор достижения компетенции
УК-1	Способен осуществлять критический анализ проблемных ситуаций на основе системного подхода, выработать стратегию действий
УК-1.1	Анализирует проблемную ситуацию как систему, выявляя ее составляющие и связи между ними
УК-1.2	Критически оценивает надежность источников информации, работает с противоречивой информацией из разных источников, определяет пробелы в информации, необходимой для решения проблемной ситуации, и проектирует процессы по их устранению
УК-1.3	Разрабатывает и содержательно аргументирует стратегию решения проблемной ситуации на основе системного и междисциплинарного подходов; строит сценарии реализации стратегии, определяя возможные риски и предлагая пути их устранения
ПК-4	Способен проектировать и реализовывать основные общеобразовательные программы
ПК-4.1	Прогнозирует результаты образовательной деятельности в основных общеобразовательных программах

ПК-4.2	Осуществляет целеполагание в основных общеобразовательных программах
ПК-4.3	Решает образовательные задачи в основных общеобразовательных программах
ПК-5	Способен разрабатывать программно-методическое обеспечение реализации дополнительной общеобразовательной программы
ПК-5.1	Разрабатывает и реализует программно-методическое обеспечение дополнительной общеобразовательной программы

4. Структура, объём и содержание дисциплины (модуля)

Общая трудоемкость дисциплины составляет 5 зачетных единиц 180 акад. часов, в том числе:

- контактная работа – 8,6 акад. часов;
- аудиторная – 6 акад. часов;
- внеаудиторная – 2,6 акад. часов;
- самостоятельная работа – 162,7 акад. часов;
- в форме практической подготовки – 0 акад. час;
- подготовка к экзамену – 8,7 акад. час

Форма аттестации - экзамен

Раздел/ тема дисциплины	Курс	Аудиторная контактная работа (в акад. часах)			Самостоятельная работа студента	Вид самостоятельной работы	Форма текущего контроля успеваемости и промежуточной аттестации	Код компетенции
		Лек.	лаб. зан.	практ. зан.				
1. Практическое моделирование								
1.1 Общие понятия моделирования в технологическом образовании и его назначение в профессиональной деятельности.	2	2			20	Подготовка к практическому, занятию. Поиск дополнительной информации по заданной теме (работа с библиографическим материалами, справочниками, каталогами, словарями, энциклопедиями).	Устный опрос. Проверка индивидуальных заданий.	УК-1.1, УК-1.2, УК-1.3, ПК-4.1, ПК-4.2, ПК-4.3, ПК-5.1
1.2 Основы моделирования с использованием САПР.				2/2И	50	Выполнение практических работ, предусмотренных рабочей программой дисциплины.	Проектные работы.	УК-1.1, УК-1.2, УК-1.3, ПК-4.1, ПК-4.2, ПК-4.3, ПК-5.1
1.3 Управление порядком отрисовки и наложения графических объектов в САПР.				2/2И	50	Выполнение практических работ, предусмотренных рабочей программой.	Проверка индивидуальных заданий.	УК-1.1, УК-1.2, УК-1.3, ПК-4.1, ПК-4.2, ПК-4.3, ПК-5.1
1.4 Интерфейс программы САПР КОМПАС, способы создания виртуальных объектов.					42,7	Установление общего и различного между видами изображений.	Проверка индивидуальных заданий.	УК-1.1, УК-1.2, УК-1.3, ПК-4.1, ПК-4.2, ПК-4.3, ПК-5.1
Итого по разделу		2		4/4И	162,7			

Итого за семестр	2		4/4И	162,7		экзамен	
Итого по дисциплине	2		4/4И	162,7		экзамен	

5 Образовательные технологии

Реализация компетентностного подхода предусматривает использование в учебном процессе активных и интерактивных форм проведения занятий в сочетании с внеаудиторной работой с целью формирования и развития профессиональных навыков обучающихся.

При обучении магистрантов дисциплине «Моделирование в технологическом образовании» следует осуществлять следующие образовательные технологии:

1. Традиционные образовательные технологии ориентируются на организацию образовательного процесса, предполагающую прямую трансляцию знаний от преподавателя к студенту (преимущественно на основе объяснительно-иллюстративных методов обучения). Формы учебных занятий с использованием традиционных технологий:

Информационная лекция – последовательное изложение материала в дисциплинарной логике, осуществляемое преимущественно вербальными средствами (монолог преподавателя).

Практическое занятие, посвященное освоению конкретных умений и навыков по предложенному алгоритму.

2. Технологии проблемного обучения – организация образовательного процесса, которая предполагает постановку проблемных вопросов, создание учебных проблемных ситуаций для стимулирования активной познавательной деятельности студентов.

Формы учебных занятий с использованием технологий проблемного обучения:

Проблемная лекция – изложение материала, предполагающее постановку проблемных и дискуссионных вопросов, освещение различных научных подходов, авторские комментарии, связанные с различными моделями интерпретации изучаемого материала.

3. Технологии проектного обучения – организация образовательного процесса в соответствии с алгоритмом поэтапного решения проблемной задачи или выполнения учебного задания. Проект предполагает совместную учебно-познавательную деятельность группы студентов, направленную на выработку концепции, установление целей и задач, формулировку ожидаемых результатов, определение принципов и методик решения поставленных задач, планирование хода работы, поиск доступных и оптимальных ресурсов, поэтапную реализацию плана работы, презентацию результатов работы, их осмысление и рефлексию.

4. Интерактивные технологии – организация образовательного процесса, которая предполагает активное и нелинейное взаимодействие всех участников, достижение на этой основе лично значимого для них образовательного результата. Наряду со специализированными технологиями такого рода принцип интерактивности прослеживается в большинстве современных образовательных технологий.

Формы учебных занятий с использованием специализированных интерактивных технологий:

Семинар-дискуссия – коллективное обсуждение какого-либо спорного вопроса, проблемы, выявление мнений в группе (межгрупповой диалог, дискуссия как спор-диалог).

5. Информационно-коммуникационные образовательные технологии – организация образовательного процесса, основанная на применении специализированных программных сред и технических средств работы с информацией.

Формы учебных занятий с использованием информационно-коммуникационных технологий:

Лекция-визуализация – изложение содержания сопровождается презентацией (демонстрацией учебных материалов, представленных в различных знаковых системах, в т.ч. иллюстративных, графических, аудио- и видеоматериалов).

Практическое занятие в форме презентации – представление результатов проектной или исследовательской деятельности с использованием специализированных программных средств.

6 Учебно-методическое обеспечение самостоятельной работы обучающихся

Представлено в приложении 1.

7 Оценочные средства для проведения промежуточной аттестации

Представлены в приложении 2.

8 Учебно-методическое и информационное обеспечение дисциплины (модуля)

а) Основная литература:

1. Кухта, Ю. Б. Компьютерное моделирование технологических процессов : учебное пособие / Ю. Б. Кухта. - Магнитогорск : МГТУ, 2014. - 1 электрон. опт. диск (CD-ROM). - Загл. с титул. экрана. - URL: <https://magtu.informsystema.ru/uploader/fileUpload?name=928.pdf&show=dcatalogues/1/1118939/928.pdf&view=true>. - Макрообъект. - Текст : электронный. - Сведения доступны также на CD-ROM.

2. Чикунова, И. В. Инженерная графика : практикум / И. В. Чикунова ; МГТУ. - Магнитогорск : МГТУ, 2015. - 1 электрон. опт. диск (CD-ROM). - Загл. с титул. экрана. - URL: <https://magtu.informsystema.ru/uploader/fileUpload?name=1498.pdf&show=dcatalogues/1/1124>

б) Дополнительная литература:

1. Кочукова, О. А. Позиционные задачи в начертательной геометрии : учебное пособие / О. А. Кочукова, Е. Б. Скурихина ; МГТУ. - Магнитогорск : МГТУ, 2016. - 1 электрон. опт. диск (CD-ROM). - Загл. с титул. экрана. - URL: <https://magtu.informsystema.ru/uploader/fileUpload?name=2373.pdf&show=dcatalogues/1/1130047/2373.pdf&view=true>. - Макрообъект. - Текст : электронный. - Сведения доступны также на CD-ROM.

2. Савельева, И. А. Инженерная графика. Моделирование изделий и составление конструкторской документации в системе КОМПАС-3D : учебное пособие / И. А. Савельева, В. И. Кадошников, И. Д. Кадошникова ; МГТУ. - Магнитогорск, 2010. - 186 с. : ил., табл., схемы. - URL: <https://magtu.informsystema.ru/uploader/fileUpload?name=311.pdf&show=dcatalogues/1/1068565/311.pdf&view=true>. - Макрообъект. - Текст : электронный. - Имеется печатный аналог.

3. Савельева, И. А. Конспект лекций по дисциплине инженерная и компьютерная графика : учебное пособие / И. А. Савельева ; МГТУ. - Магнитогорск : МГТУ, 2018. - 1 электрон. опт. диск (CD-ROM). - URL: <https://magtu.informsystema.ru/uploader/fileUpload?name=3653.pdf&show=dcatalogues/1/1526>

в) Методические указания:

1. Большаков В.П., Бочков А.Л., Круглов А.Н. Выполнение сборочных чертежей на основе трехмерного моделирования в системе Компас-3D: Учебное пособие СПб: СПбГУИТМО, 2012. - Режим доступа: http://edu.ascon.ru/source/files/methods/spb_gutmo336.pdf.

2. Сторчак Н.А., Гегучадзе В.И., Синьков А.В. Моделирование трехмерных объектов в среде КОМПАС-3D: Учебное пособие. – Волгоград: ВолгГТУ, 2013. – 216 с. - Режим доступа: <http://edu.ascon.ru/source/files/methods/VPI.pdf>.

г) Программное обеспечение и Интернет-ресурсы:

Программное обеспечение

Наименование ПО	№ договора	Срок действия лицензии
MS Office 2007 Professional	№ 135 от 17.09.2007	бессрочно
АСКОН Компас 3D в.16	Д-261-17 от 16.03.2017	бессрочно

Профессиональные базы данных и информационные справочные системы

Название курса	Ссылка
Электронная база периодических изданий East	https://dlib.eastview.com/
Национальная информационно-аналитическая система – Российский индекс	URL: https://elibrary.ru/project_risc.asp
Поисковая система Академия Google (Google Scholar)	URL: https://scholar.google.ru/
Информационная система - Единое окно доступа к	URL: http://window.edu.ru/
Российская Государственная библиотека. Каталоги	https://www.rsl.ru/ru/4readers/catalogues/
Электронные ресурсы библиотеки МГТУ им. Г.И.	https://magtu.informsystema.ru/Marc.html?locale=ru
Университетская информационная система	https://uisrussia.msu.ru
Архив научных журналов «Национальный электронно-информационный	https://archive.neicon.ru/xmlui/
Информационная система - Нормативные правовые акты, организационно-распорядительные документы, нормативные и методические документы и	https://fstec.ru/normotvorcheskaya/tekhnicheskaya-zashchita-informatsii

9 Материально-техническое обеспечение дисциплины (модуля)

Материально-техническое обеспечение дисциплины включает:

Лекционная аудитория - Мультимедийные средства хранения, передачи и представления информации

Аудитория для практических занятий - Класная интерактивная доска

Аудитории для самостоятельной работы: компьютерные классы; читальные залы библиотеки - Персональные компьютеры с пакетом MSOffice, КОМПАС V16 с выходом в Интернет и с доступом в электронную информационно-образовательную среду университета.

Приложение 1

Учебно-методическое обеспечение самостоятельной работы обучающихся

Самостоятельная работа является одной из форм организации обучения. Ее роль в современном образовании возрастает с введением ФГОС СПО нового поколения. В программах и профессиональных модулях организация самостоятельной работы студентов занимает приоритетную позицию. Идет не формальное увеличение часов на самостоятельную работу, а организации процесса обучения на деятельностной основе, обеспечивающих субъективную позицию студента, формирование у него опыта

практической деятельности, а на его основе – овладения профессиональными и общими компетенциями.

Самостоятельная работа – это планируемая в рамках учебного плана ОУ деятельность обучающихся по освоению содержания ОПК и ПК, которая осуществляется по заданию, при методическом руководстве и контроле преподавателя, но без его непосредственного участия.

Цель самостоятельной работы – формирование у обучающихся ОПК и ПК, обеспечивающих развитие у них способности к самообразованию, самоуправлению и саморазвитию.

Специфика самостоятельной работы обучающегося как формы обучения заключается в том, что ее основу составляет работа обучающихся над определенным учебным заданием в специально предоставленное для этого время (на уроке и во внеурочное время); обучающийся сам выбирает способы выполнения задания, непосредственное фактическое участие преподавателя в руководстве самостоятельной работой отсутствует, но есть опосредованное управление преподавателем самостоятельной познавательной деятельностью обучающихся (на основе инструктажа, консультаций, рекомендаций); обучающиеся сознательно стремятся достигнуть поставленные в задании цели, проявляя свои усилия и выражая в той или иной форме результаты своих действий.

Процесс организации самостоятельной работы обучающихся включает в себя следующие этапы:

- подготовительный (планирование самостоятельной работы, определение целей, форм, способов и принципов выполнения заданий и контроля за самостоятельной работой обучающихся, подготовка методических рекомендаций, необходимого оборудования, списка литературы, диагностика уровня подготовленности обучающихся);
- основной (организация самостоятельной работы обучающихся, обеспечение использования ими приемов поиска информации, усвоения, переработки, применения знаний, фиксирования результатов, само - организации процесса работы, определяются цели индивидуальной и групповой СР обучающихся; проводятся индивидуально-групповые установочные консультации: устанавливаются сроки и формы представления промежуточных результатов, обеспечивается положительная мотивация деятельности; происходит проверка промежуточных результатов; организация самоконтроля и самокоррекции; взаимообмен и взаимопроверка в соответствии с выбранной целью);
- заключительный (контрольно-оценочный) (оценка значимости и анализ результатов самостоятельной работы, их систематизация, оценка эффективности самостоятельной работы, выводы о направлениях ее оптимизации).

Аудиторная самостоятельная работа

Аудиторная самостоятельная работа реализуется на учебных занятиях: при проведении практических и лабораторных занятий, семинаров, на уроках, во время чтения лекций.

В начале самостоятельной работы на учебном занятии преподавателю необходимо:

- обозначить тему занятий и познакомить с инструкцией;
- провести краткую беседу, нацеливая обучающихся на связь темы самостоятельной работы с базовыми знаниями, умениями и навыками, общими и профессиональными компетенциями, необходимыми для выполнения задания;
- четко контролировать ход работы и при необходимости помогать обучающимся (разбивка текста или упражнения на самостоятельные части – порции), задания с письменной инструкцией (например, с указанием последовательности действий и т.п.);
- подведение итогов занятия по выполнению самостоятельной работы.

Приложение 2

Оценочные средства для проведения промежуточной аттестации

Код индикатора	Индикатор достижения компетенции	Оценочные средства
<p>УК-1 Способен осуществлять критический анализ проблемных ситуаций на основе системного подхода, выработать стратегию действий</p>	<p>УК-1.1: Анализирует проблемную ситуацию как систему, выявляя ее составляющие и связи между ними.</p>	<p>Теоретические вопросы: 1. Области применения компьютерной графики. 2. Тенденции развития современных графических систем. 3. Требования к системам компьютерной графики. 4. Классификация систем компьютерной графики с точки зрения инвариантности относительно класса объекта проектирования. 5. Виды обеспечения систем компьютерной графики. 6. Функциональные возможности систем компьютерной графики инженерной направленности. 7. Системы координат, применяемые в компьютерной графике. Практические задания.</p>
	<p>УК-1.2: Критически оценивает надежность источников информации, работает с противоречивой информацией из разных источников, определяет пробелы в информации, необходимой для решения проблемной ситуации, и проектирует процессы по их устранению.</p>	
	<p>УК-1.3: Разрабатывает и содержательно аргументирует стратегию решения проблемной ситуации на основе системного и междисциплинарного подходов; строит сценарии реализации стратегии, определяя возможные риски и предлагая пути их устранения</p>	
<p>ПК-4 Способен проектировать и реализовывать основные общеобразовательные программы</p>	<p>ПК-4.1: Прогнозирует результаты образовательной деятельности в основных общеобразовательных программах</p>	<p>Теоретические вопросы: 1. 2D моделирование в компьютерной графике. 2. 3D моделирование в компьютерной графике 3. Параметризация в компьютерной графике. 4. Способы создания сборочного чертежа с помощью ЭВМ. 5. Способы представления реалистичных изображений. 6. Система КОМПАС. Базовые графические примитивы. 7. Система КОМПАС. Создание и редактирование изображения. Практические задания</p>
	<p>ПК-4.2: Осуществляет целеполагание в основных общеобразовательных программах</p>	
	<p>ПК-4.3: Решает образовательные задачи в основных общеобразовательных программах</p>	

Код индикатора	Индикатор достижения компетенции	Оценочные средства
<p>ПК-5 Способен разрабатывать программно-методическое обеспечение реализации дополнительной общеобразовательной программы</p>	<p>ПК-5.1: Разрабатывает и реализует программно-методическое обеспечение дополнительной общеобразовательной программы</p>	<p>Теоретические вопросы:</p> <ol style="list-style-type: none"> 1. Технические средства компьютерной графики. 2. Форматы хранения графической информации. 3. Представление графической информации в системах растровой графики. Преобразование графических объектов в системах растровой графики. 4. Программные системы растровой графики – преимущества и недостатки. 5. Представление графической информации в системах векторной графики. Преобразование графических объектов в системах векторной графики. 6. Программные системы векторной графики - преимущества и недостатки. 7. Примитивы компьютерной графики. 8. Представление структуры и формы геометрических объектов. <p>Практические задания</p>

Порядок проведения промежуточной аттестации, показатели и критерии оценивания:

Промежуточная аттестация по дисциплине «Моделирование в технологическом образовании» включает теоретические вопросы, позволяющие оценить уровень усвоения обучающимися знаний, и практические задания, выявляющие степень сформированности умений и владений, проводится в форме экзамена.

Примерные вопросы к экзамену

1. Области применения компьютерной графики.
2. Тенденции развития современных графических систем.
3. Требования к системам компьютерной графики.
4. Классификация систем компьютерной графики с точки зрения инвариантности относительно класса объекта проектирования.
5. Виды обеспечения систем компьютерной графики.
6. Функциональные возможности систем компьютерной графики инженерной направленности.
7. Системы координат, применяемые в компьютерной графике.
8. Технические средства компьютерной графики.
9. Форматы хранения графической информации.
10. Представление графической информации в системах растровой графики. Преобразование графических объектов в системах растровой графики.
11. Программные системы растровой графики – преимущества и недостатки.

12. Представление графической информации в системах векторной графики. Преобразование графических объектов в системах векторной графики.
13. Программные системы векторной графики - преимущества и недостатки.
14. Примитивы компьютерной графики.
15. Представление структуры и формы геометрических объектов.
16. 2D моделирование в компьютерной графике.
17. 3D моделирование в компьютерной графике
18. Параметризация в компьютерной графике.
19. Способы создания сборочного чертежа с помощью ЭВМ.
20. Способы представления реалистичных изображений.
21. Система КОМПАС. Базовые графические примитивы.
22. Система КОМПАС. Создание и редактирование изображения.

Уровень освоения учебных дисциплин обучающимися определяется следующими оценками: «отлично», «хорошо», «удовлетворительно», «неудовлетворительно».

Оценки «отлично» заслуживает обучающийся, обнаруживший всестороннее, систематическое и глубокое знание учебного материала, умение свободно выполнять практические задания, предусмотренные программой, усвоивший основную литературу и знакомый с дополнительной литературой, рекомендованной программой.

Оценки «хорошо» заслуживает обучающийся, обнаруживший полное знание учебного материала, успешно выполняющий предусмотренные в программе практические задания, усвоивший основную литературу, рекомендованную в программе. Оценка «хорошо» выставляется обучающимся, показавшим систематический характер знаний по дисциплине и способным к их самостоятельному пополнению и обновлению в ходе дальнейшей учебной работы и профессиональной деятельности.

Оценки «удовлетворительно» заслуживает обучающийся, обнаруживший знания основного учебного материала в объеме, необходимом для дальнейшей учебы и предстоящей работы по профессии, справляющийся с выполнением практических заданий, предусмотренных программой, знакомых с основной литературой, рекомендованной программой. Оценка «удовлетворительно» выставляется обучающимся, допустившим погрешности в ответе на экзамене и при выполнении экзаменационных заданий, но обладающим необходимыми знаниями для их устранения под руководством преподавателя.

Оценка «неудовлетворительно» выставляется обучающемуся, обнаружившему пробелы в знаниях основного учебного материала, допустившему принципиальные ошибки в выполнении предусмотренных программой практических заданий. Оценка «неудовлетворительно» ставится обучающимся, которые не могут продолжить обучение или приступить к профессиональной деятельности по окончании образовательного учреждения без дополнительных занятий по соответствующей дисциплине.

Методические рекомендации для подготовки к экзамену

Для обеспечения качественной подготовкой к экзамену студент должен показать:

- полное знание всего учебного материала по курсу, выражающееся в строгом соответствии излагаемого студентом материалу учебника, лекций и семинарских занятий;
- свободное оперирование материалом, выражающееся в выходе за пределы тематики конкретного вопроса с целью оптимально широкого освещения вопроса (свободным оперированием материалом не считается рассуждение на общие темы, не относящиеся к конкретно поставленному вопросу);
- демонстрация знаний дополнительного материала;
- чёткие правильные ответы на дополнительные вопросы, задаваемые экзаменатором с целью выяснить объём знаний студента. Неудовлетворительной подготовкой, вследствие которой студенту не зачитывается прохождение курса, является:
- недостаточное знание всего учебного материала по курсу, выражающееся в слишком общем соответствии либо в отсутствии соответствия, излагаемого студентом материалу учебника, лекций и семинарских занятий;

- нечёткие ответы или отсутствие ответа на дополнительные вопросы, задаваемые экзаменатором с целью выяснить объём знаний студента;
- отсутствие подготовки к экзамену или отказ студента от сдачи экзамена.