




МИНИСТЕРСТВО НАУКИ И ВЫСШЕГО ОБРАЗОВАНИЯ  
РОССИЙСКОЙ ФЕДЕРАЦИИ

Федеральное государственное бюджетное образовательное учреждение  
высшего образования  
«Магнитогорский государственный технический университет им. Г.И. Носова»



УТВЕРЖДАЮ  
Директор ИСАиИ  
М.М. Суровцов

20.02.2024 г.

**РАБОЧАЯ ПРОГРАММА ДИСЦИПЛИНЫ (МОДУЛЯ)**

***ЭФФЕКТИВНЫЕ СИСТЕМЫ ТЕПЛОСНАБЖЕНИЯ ЗДАНИЙ И  
ТЕПЛОВЫЕ ПУНКТЫ***

Направление подготовки (специальность)  
08.04.01 Строительство

Направленность (профиль/специализация) программы  
Современные системы теплоснабжения и обеспечения микроклимата зданий

Уровень высшего образования - магистратура

Форма обучения  
очно-заочная

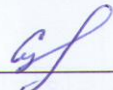
Институт/ факультет    Институт строительства, архитектуры и искусства  
Кафедра                    Урбанистики и инженерных систем  
Курс                         2

Магнитогорск  
2024 год


Рабочая программа составлена на основе ФГОС ВО - магистратура по направлению подготовки 08.04.01 Строительство (приказ Минобрнауки России от 31.05.2017 г. № 482)

Рабочая программа рассмотрена и одобрена на заседании кафедры Урбанистики и инженерных систем

15.02.2024, протокол № 6

Зав. кафедрой  М.М. Суровцов

Рабочая программа одобрена методической комиссией ИСАиИ  
20.02.2024 г. протокол № 4

Председатель  М.М. Суровцов

Рабочая программа составлена:  
доцент кафедры УиИС, канд. техн. наук

 Ю.Н.Новоселова

Рецензент:

исполнительный директор ООО "МЕТАМ", канд. техн. наук  Г.А.Павлова

## Лист актуализации рабочей программы

---

Рабочая программа пересмотрена, обсуждена и одобрена для реализации в 2025 - 2026 учебном году на заседании кафедры Урбанистики и инженерных систем

Протокол от \_\_\_\_\_ 20\_\_ г. № \_\_\_\_  
Зав. кафедрой \_\_\_\_\_ М.М. Суровцов

---

Рабочая программа пересмотрена, обсуждена и одобрена для реализации в 2026 - 2027 учебном году на заседании кафедры Урбанистики и инженерных систем

Протокол от \_\_\_\_\_ 20\_\_ г. № \_\_\_\_  
Зав. кафедрой \_\_\_\_\_ М.М. Суровцов

---

Рабочая программа пересмотрена, обсуждена и одобрена для реализации в 2027 - 2028 учебном году на заседании кафедры Урбанистики и инженерных систем

Протокол от \_\_\_\_\_ 20\_\_ г. № \_\_\_\_  
Зав. кафедрой \_\_\_\_\_ М.М. Суровцов

### **1 Цели освоения дисциплины (модуля)**

Целью освоения дисциплины «Эффективные системы теплоснабжения зданий» является изучение эффективных систем теплоснабжения, оценка их надежности, способы оптимизации работы систем, существующей на сегодняшний день в строительстве, ознакомление с основными положениями нормативной системой РФ, энергосбережением в сфере проектирования, монтажа и эксплуатации систем теплоснабжения

### **2 Место дисциплины (модуля) в структуре образовательной программы**

Дисциплина Эффективные системы теплоснабжения зданий и тепловые пункты входит в часть учебного плана формируемую участниками образовательных отношений образовательной программы.

Для изучения дисциплины необходимы знания (умения, владения), сформированные в результате изучения дисциплин/ практик:

Нормативная база проектирования , монтажа и эксплуатации систем теплоснабжения и вентиляции

Теория и практика современных систем отопления

Энерго- и ресурсо сбережение в системах теплоснабжения и вентиляции

Методология и методы научного исследования

Организация проектно-исследовательской деятельности

Тепломассообменные процессы в оборудовании систем теплоснабжения и вентиляции

Учебная - научно-исследовательская работа

Знания (умения, владения), полученные при изучении данной дисциплины будут необходимы для изучения дисциплин/практик:

Производственная - научно-исследовательская практика

Теория и практика создания систем климатизации зданий

Подготовка к процедуре защиты и защита выпускной квалификационной работы

Производственная - преддипломная практика

Производственная - технологическая практика

Основы моделирования теплового и воздушного режимов зданий

### **3 Компетенции обучающегося, формируемые в результате освоения дисциплины (модуля) и планируемые результаты обучения**

В результате освоения дисциплины (модуля) «Эффективные системы теплоснабжения зданий и тепловые пункты» обучающийся должен обладать следующими компетенциями:

Код индикатора	Индикатор достижения компетенции
ПК-4	Способен выполнить специальные расчеты для проектирования котельных, центральных тепловых пунктов
ПК-4.1	Составляет тепловую схему с расчетом тепловых и материальных балансов, выполняет гидравлические расчеты трубопроводов, осуществляет выбор оборудования и арматуры котельных, центральных тепловых пунктов, оформляет расчеты и пояснительную записку

#### 4. Структура, объём и содержание дисциплины (модуля)

Общая трудоемкость дисциплины составляет 4 зачетных единиц 144 академических часов, в том числе:

- контактная работа – 12,7 академических часов;
- аудиторная – 10 академических часов;
- внеаудиторная – 2,7 академических часов;
- самостоятельная работа – 122,6 академических часов;
- в форме практической подготовки – 0 академических часов;
- подготовка к экзамену – 8,7 академических часов

Форма аттестации - экзамен

Раздел/ тема дисциплины	Курс	Аудиторная контактная работа (в академических часах)			Самостоятельная работа студента	Вид самостоятельной работы	Форма текущего контроля успеваемости и промежуточной аттестации	Код компетенции
		Лек.	лаб. зан.	практ. зан.				
1. 1. Системы теплоснабжения и факторы, влияющие на их энергоэффективность								
1.1 Типы существующих современных систем теплоснабжения, их анализ и методика принятия решений по выбору системы; методы оптимизации и организации энерго- и ресурсосберегающих систем; ресурсосбережение в энергетике; проектирование и эксплуатация оборудования систем ТТВ	2				16	Поиск дополнительной информации по заданной теме (работа с библиографическим материалами, справочниками, каталогами, словарями, энциклопедиями). Выполнение АПР	Устный опрос	ПК-4.1

1.2 Использование профессиональных программных продуктов, методов оценки энергоэффективности систем теплоснабжения и средства обработки результатов исследования.				25	Анализ существующих документов и систематизация систем теплоснабжения. Поиск дополнительной информации по заданной теме (работа с библиографическим материалами, справочниками, каталогами, словарями, энциклопедиями). Выбор темы исследования в рамках рабочей программы дисциплины. Выполнение АПР	Устный опрос	ПК-4.1
Итого по разделу				41			
2. 2. Основные методы расчета энергоэффективности систем теплоснабжения.							
2.1 Объект исследования. Выбор системы теплоснабжения и ее оценка с точки зрения надежности. Основные критерии оценивания параметра надежности системы теплоснабжения	2		2	31	Поиск дополнительной информации по заданной теме (работа с библиографическими материалами, справочниками, каталогами, словарями, энциклопедиями). Написание реферата по выбранной теме. Выполнение АПР	Устный опрос. Защита АПР	ПК-4.1
2.2 Методика расчета показателя надежности системы теплоснабжения. Оценка критериев, повышающих надежность работы системы тепло-снабжения. Повышение эффективности работы систем теплоснабжения. Снижение параметра отказов систем теплоснабжения, повышение среднего времени безотказной работы системы.		4	4	50,6	Поиск дополнительной информации по заданной теме реферата (работа с библиографическими материалами, справочниками, каталогами, словарями, энциклопедиями). Написание реферата. Подготовка к докладу. Выполнение АПР	Доклад по результатам реферативной работы. Сдача реферата по теме	ПК-4.1
Итого по разделу		4	6	81,6			
Итого за семестр		4	6	122,6		экзамен	

Итого по дисциплине	4		6	122,6		экзамен	
---------------------	---	--	---	-------	--	---------	--

## 5 Образовательные технологии

Реализация компетентностного подхода предусматривает использование в учебном процессе активных и интерактивных форм проведения занятий в сочетании с внеаудиторной работой с целью формирования и развития профессиональных навыков обучающихся.

При обучении студентов дисциплине «Эффективные системы теплоснабжения зданий» следует осуществлять следующие образовательные технологии:

1. Традиционные образовательные технологии ориентируются на организацию образовательного процесса, предполагающую прямую трансляцию знаний от преподавателя к студенту (преимущественно на основе объяснительно-иллюстративных методов обучения).

Формы учебных занятий с использованием традиционных технологий:

Информационная лекция – последовательное изложение материала в дисциплинарной логике, осуществляемое преимущественно вербальными средствами (монолог преподавателя).

Практическое занятие, посвященное освоению конкретных умений и навыков по предложенному алгоритму.

2. Технологии проблемного обучения – организация образовательного процесса, которая предполагает постановку проблемных вопросов, создание учебных проблемных ситуаций для стимулирования активной познавательной деятельности студентов.

Формы учебных занятий с использованием технологий проблемного обучения:

Практическое занятие в форме практикума – организация учебной работы, направленная на решение комплексной учебно-познавательной задачи, требующей от студента применения как научно-теоретических знаний, так и практических навыков.

3. Технологии проектного обучения – организация образовательного процесса в соответствии с алгоритмом поэтапного решения проблемной задачи или выполнения учебного задания. Проект предполагает совместную учебно-познавательную деятельность группы студентов, направленную на выработку концепции, установление целей и задач, формулировку ожидаемых результатов, определение принципов и методов решения поставленных задач, планирование хода работы, поиск доступных и оптимальных ресурсов, поэтапную реализацию плана работы, презентацию результатов работы, их осмысление и рефлексию.

4. Интерактивные технологии – организация образовательного процесса, которая предполагает активное и нелинейное взаимодействие всех участников, достижение на этой основе лично значимого для них образовательного результата. Наряду со специализированными технологиями такого рода принцип интерактивности прослеживается в большинстве современных образовательных технологий.

5. Информационно-коммуникационные образовательные технологии – организация образовательного процесса, основанная на применении специализированных программных средств и технических средств работы с информацией.

Формы учебных занятий с использованием информационно-коммуникационных технологий:

Лекция-визуализация – изложение содержания сопровождается презентацией (демонстрацией учебных материалов, представленных в различных знаковых системах, в т.ч. иллюстративных, графических, аудио- и видеоматериалов).

Практическое занятие в форме презентации – представление результатов проектной или исследовательской деятельности с использованием специализированных программных средств.



## **6 Учебно-методическое обеспечение самостоятельной работы обучающихся**

Представлено в приложении 1.

## **7 Оценочные средства для проведения промежуточной аттестации**

Представлены в приложении 2.

## **8 Учебно-методическое и информационное обеспечение дисциплины (модуля)**

### **а) Основная литература:**

1. Новоселова Ю. Н. Теплоснабжение и вентиляция : учебное пособие / Ю. Н. Новоселова, Г. Н. Трубицина ; Ю. Н. Новоселова, Г. Н. Трубицина ; МГТУ. - Магнитогорск : МГТУ, 2016.-130с.:ил.,табл.,схемы.-URL: <https://host.megaprolib.net/MP0109/Download/MObject/20745>. - Текст : непосредственный.

2. Новоселова Ю. Н. Основы теории надежности систем ТГСВ, водоснабжения и водоотведения : учебное пособие / Ю. Н. Новоселова ; МГТУ, каф. ТГВиВВ. - Магнитогорск, 2009. - 47 с. : ил., табл. - URL: <https://host.megaprolib.net/MP0109/Download/MObject/1374> . - Текст : непосредственный.

### **б) Дополнительная литература:**

1. Осколков С. В. Расчет системы теплоснабжения промышленно-жилого региона : учебное пособие / С. В. Осколков, Е. Б. Агапитов ; МГТУ. - Магнитогорск : МГТУ, 2015. - 1 электрон. опт. диск (CD-ROM). - URL: <https://host.megaprolib.net/MP0109/Download/MObject/285>. - Текст : электронный.

### **в) Методические указания:**

1. Новоселова Ю. Н. Теплоснабжение с основами теплотехники : учебное пособие / Ю. Н. Новоселова, Ю. А. Морева. - Магнитогорск : МГТУ, 2014. - 86 с. : ил., табл., схемы. - URL: <https://host.megaprolib.net/MP0109/Download/MObject/117>. - Текст : непосредственный.

2. Старкова Л. Г. Централизованное теплоснабжение. Курсовое проектирование : учебное пособие / Л. Г. Старкова, Ю. А. Морева, Л. И. Короткова ; Л. Г. Старкова, Ю. А. Морева, Л. И. Короткова ; МГТУ. - Магнитогорск : [МГТУ], 2017. - 50 с. : ил., табл., схемы, граф. - URL: <https://host.megaprolib.net/MP0109/Download/MObject/1998>. - Текст : непосредственный.

### **г) Программное обеспечение и Интернет-ресурсы:**

#### **Программное обеспечение**

Наименование ПО	№ договора	Срок действия лицензии
MS Office 2007 Professional	№ 135 от 17.09.2007	бессрочно
7Zip	свободно распространяемое	бессрочно
FAR Manager	свободно распространяемое	бессрочно

#### **Профессиональные базы данных и информационные справочные системы**

Название курса	Ссылка
Международная база полнотекстовых журналов Springer Journals	<a href="http://link.springer.com/">http://link.springer.com/</a>
Электронные ресурсы библиотеки МГТУ им. Г.И. Носова	<a href="https://host.megaprolib.net/MP0109/Web">https://host.megaprolib.net/MP0109/Web</a>
Российская Государственная библиотека. Каталоги	<a href="https://www.rsl.ru/ru/4readers/catalogues/">https://www.rsl.ru/ru/4readers/catalogues/</a>

Поисковая система Академия Google (Google Scholar)	URL: <a href="https://scholar.google.ru/">https://scholar.google.ru/</a>
Национальная информационно-аналитическая система – Российский индекс научного цитирования (РИНЦ)	URL: <a href="https://elibrary.ru/project_risc.asp">https://elibrary.ru/project_risc.asp</a>
Электронная база периодических изданий East View Information Services, ООО «ИВИС»	<a href="https://dlib.eastview.com/">https://dlib.eastview.com/</a>

### **9 Материально-техническое обеспечение дисциплины (модуля)**

Материально-техническое обеспечение дисциплины включает:

Лекционная аудитория: Мультимедийные средства хранения, передачи и представления информации (интерактивная доска в комплекте с проектором и компьютером; Демонстрационные стенды, плакаты, наглядные пособия.

Аудитории для самостоятельной работы: Персональные компьютеры с пакетом MS Office, выходом в Интернет и с доступом в электронную информационно-образовательную среду университета.

Аудитории для практических занятий, групповых индивидуальных консультаций, текущего контроля и промежуточной аттестации: Демонстрационные стенды, плакаты, наглядные пособия; Приборы для определения параметров микроклимата помещения.

Помещения для хранения и профилактического обслуживания учебного оборудования: Шкафы и стеллажи для хранения учебно-методической документации, учебного оборудования и учебно-наглядных пособий; инструменты и оборудование для обслуживания.

## **Учебно-методическое обеспечение самостоятельной работы обучающихся**

**Примерная структура и содержание раздела:**

**Примерная структура и содержание раздела:**

По дисциплине «Эффективные системы теплоснабжения зданий» предусмотрена аудиторная и внеаудиторная самостоятельная работа обучающихся.

Аудиторная самостоятельная работа студентов предполагает проведение практических занятий и выполнение практических работ

**Примерные аудиторные практические работы (АПР):**

АПР №1 «Расчет показателя надежности системы теплоснабжения. Вычисление параметра потока отказов системы теплоснабжения». .

АПР №2 «Выбор оптимального варианта системы теплоснабжения с точки зрения долговечности, ремонтпригодности, безотказности»

Аудиторная самостоятельная работа студентов предполагает решение контрольных задач на практических занятиях.

**Примерные аудиторные контрольные работы (АКР):**

АПР №1 «Расчет показателя надежности системы теплоснабжения. Вычисление параметра потока отказов системы теплоснабжения».

АПР №2 «Выбор оптимального варианта системы теплоснабжения с точки зрения долговечности, ремонтпригодности, безотказности».

**Внеаудиторная самостоятельная работа обучающихся осуществляется в виде:**

- изучения литературы по соответствующему разделу с проработкой материала
- поиска дополнительной информации по заданной теме (работа с библиографическим материалами, справочниками, каталогами, словарями, энциклопедиями);
- подготовки к практическим занятиям
- выполнения контрольных работ.
- написание реферата

Контрольная работа выполняется обучающимся самостоятельно под руководством преподавателя. При выполнении обучающийся должен показать свое умение работать с нормативным материалом и другими литературными источниками, а также возможность систематизировать и анализировать фактический материал и самостоятельно творчески его осмысливать.

## Оценочные средства для проведения промежуточной аттестации

Код индикатора	Индикатор достижения компетенции	Оценочные средства
ПК-4: Способен выполнить специальные расчеты для проектирования котельных, центральных тепловых пунктов		
ПК-4.1	Составляет тепловую схему с расчетом тепловых и материальных балансов, выполняет гидравлические расчеты трубопроводов, осуществляет выбор оборудования и арматуры котельных, центральных тепловых пунктов, оформляет расчеты и пояснительную записку	<p><b>Теоретические вопросы к экзамену:</b></p> <ol style="list-style-type: none"> <li>1. Системы теплоснабжения и факторы, влияющие на их энергоэффективность</li> <li>2. Выбор системы теплоснабжения и ее оценка с точки зрения надежности.</li> <li>3. Типы существующих современных систем теплоснабжения, их анализ и методика принятия решений по выбору системы.</li> <li>4. Методы оптимизации и организации энерго- и ресурсосберегающих систем.</li> <li>5. Энергоосбережение при эксплуатации оборудования тепловых пунктов.</li> <li>6. Мероприятия по энергоосбережению при монтаже оборудования систем теплоснабжения.</li> <li>7. Понятие параметра потока отказов в системе теплоснабжения зданий.</li> <li>8. Методика выявления наиболее малонадежных элементов системы теплоснабжения.</li> <li>9. Основные требования к оптимальным режимам работы систем теплоснабжения зданий.</li> <li>10. Методы интенсификации работы системы теплоснабжения зданий с целью повышения надежности системы</li> <li>11. Подбор энергоэффективной запорной арматуры и правила ее расстановки при проектировании систем теплоснабжения</li> <li>12. Методика расчета безотказной работы системы теплоснабжения согласно существующей нормативной методике.</li> </ol> <p style="text-align: center;"><b>Примерные практические задания для экзамена:</b></p> <ol style="list-style-type: none"> <li>1. Разработать программу исследований и математическую модель оценки эффективности работы системы теплоснабжения.</li> <li>2. Определить задачу исследования, общее содержание, значение, замысел, принцип решения, методику, объем работ и сроки выполнения.</li> <li>3. Составить предварительный план с конкретизацией расчетов по выбранной системе.</li> <li>4. Представить результаты исследования, место внедрения и предполагаемую эффективность системы теплоснабжения</li> <li>5. Определить, что необходимо для</li> </ol>

		<p>планирования и проведения изысканий, касаемых выбора энергоэффективной системы теплоснабжения?</p> <p><b>6.</b> Проанализировать методы математического планирования расчета энергоэффективности систем теплоснабжения.</p>
--	--	--------------------------------------------------------------------------------------------------------------------------------------------------------------------------------------------------------------------------------

**б) Порядок проведения промежуточной аттестации, показатели и критерии оценивания:**

Промежуточная аттестация по дисциплине «Эффективные системы теплоснабжения зданий» включает теоретические вопросы, позволяющие оценить уровень усвоения обучающимися знаний, и практические задания, выявляющие степень сформированности умений и владений, проводится в форме экзамена и в форме выполнения заданий на практических занятиях..

Экзамен по данной дисциплине проводится в устной форме по вопросам к экзамену.

**Показатели и критерии оценивания экзамена:**

– на оценку «**отлично**» (5 баллов) – обучающийся демонстрирует высокий уровень сформированности компетенций, всестороннее, систематическое и глубокое знание учебного материала, свободно выполняет практические задания, свободно оперирует знаниями, умениями, применяет их в ситуациях повышенной сложности.

– на оценку «**хорошо**» (4 балла) – обучающийся демонстрирует средний уровень сформированности компетенций: основные знания, умения освоены, но допускаются незначительные ошибки, неточности, затруднения при аналитических операциях, переносе знаний и умений на новые, нестандартные ситуации.

– на оценку «**удовлетворительно**» (3 балла) – обучающийся демонстрирует пороговый уровень сформированности компетенций: в ходе контрольных мероприятий допускаются ошибки, проявляется отсутствие отдельных знаний, умений, навыков, обучающийся испытывает значительные затруднения при оперировании знаниями и умениями при их переносе на новые ситуации.

– на оценку «**неудовлетворительно**» (2 балла) – обучающийся демонстрирует знания не более 20% теоретического материала, допускает существенные ошибки, не может показать интеллектуальные навыки решения простых задач.

– на оценку «**неудовлетворительно**» (1 балл) – обучающийся не может показать знания на уровне воспроизведения и объяснения информации, не может показать интеллектуальные навыки решения простых задач.