



МИНИСТЕРСТВО НАУКИ И ВЫСШЕГО ОБРАЗОВАНИЯ  
РОССИЙСКОЙ ФЕДЕРАЦИИ

Федеральное государственное бюджетное образовательное учреждение  
высшего образования  
«Магнитогорский государственный технический университет им. Г.И. Носова»



УТВЕРЖДАЮ  
Директор ИММиМ  
А.С. Савинов

**РАБОЧАЯ ПРОГРАММА ПРАКТИКИ/НИР**

***УЧЕБНАЯ - ОЗНАКОМИТЕЛЬНАЯ ПРАКТИКА***

Направление подготовки (специальность)  
22.03.02 Металлургия

Направленность (профиль/специализация) программы  
Управление металлургическими предприятиями и технологическими процессами

Уровень высшего образования - бакалавриат

Форма обучения  
очная

Институт/ факультет	Институт металлургии, машиностроения и материалобработки
Кафедра	Металлургии и химических технологий
Курс	1
Семестр	2


Магнитогорск  
2023 год

Программа практики/НИР составлена на основе ФГОС ВО - бакалавриат по направлению подготовки 22.03.02 Metallургия (приказ Минобрнауки России от 02.06.2020 г. № 702)


Программа практики/НИР рассмотрена и одобрена на заседании кафедры Metallургии и химических технологий  
08.02.2023 протокол №5

Зав. кафедрой  А.С. Харченко

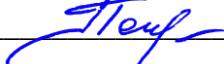
Программа практики/НИР одобрена методической комиссией ИММиМ  
09.02.2023 г. Протокол № 5

Председатель  А.С. Савинов

Программа составлена:

зав. кафедрой МиХТ, д-р техн. наук  А. С. Харченко

Рецензент:

доцент кафедры ЛПиМ, канд. техн. наук  М.Г. Потапов

## Лист актуализации программы

---

Программа пересмотрена, обсуждена и одобрена для реализации в 2024 - 2025 учебном году на заседании кафедры **Металлургии и химических технологий**

Протокол от \_\_\_\_\_ 20\_\_ г. № \_\_\_\_  
Зав. кафедрой \_\_\_\_\_ А.С. Харченко

---

Программа пересмотрена, обсуждена и одобрена для реализации в 2025 - 2026 учебном году на заседании кафедры **Металлургии и химических технологий**

Протокол от \_\_\_\_\_ 20\_\_ г. № \_\_\_\_  
Зав. кафедрой \_\_\_\_\_ А.С. Харченко

---

Программа пересмотрена, обсуждена и одобрена для реализации в 2026 - 2027 учебном году на заседании кафедры **Металлургии и химических технологий**

Протокол от \_\_\_\_\_ 20\_\_ г. № \_\_\_\_  
Зав. кафедрой \_\_\_\_\_ А.С. Харченко

---

Программа пересмотрена, обсуждена и одобрена для реализации в 2027 - 2028 учебном году на заседании кафедры **Металлургии и химических технологий**

Протокол от \_\_\_\_\_ 20\_\_ г. № \_\_\_\_  
Зав. кафедрой \_\_\_\_\_ А.С. Харченко

## 1 Цели практики/НИР

Целями учебной-ознакомительной практики по направлению подготовки 22.03.02 Металлургия являются:

закрепление и углубление теоретической подготовки обучающегося, приобретение им практических навыков для совершенствования навыков научно-исследовательской, а также опыта по получению первичных профессиональных умений и навыков.

## 2 Задачи практики/НИР

Задачами учебной-ознакомительной практики являются:

- систематизация, обобщение, расширение и закрепление теоретических знаний, полученных при изучении базовых дисциплин;
- углубление практического опыта самостоятельной работы с различными источниками информации;

## 3 Место практики/НИР в структуре образовательной программы

Для прохождения практики/НИР необходимы знания (умения, владения), сформированные в результате изучения дисциплин/ практик:

История металлургии

Математика

Информатика и информационные технологии

Знания (умения, владения), полученные в процессе прохождения практики/НИР будут необходимы для изучения дисциплин/практик:

Производственная - преддипломная практика

Производственная - технологическая (проектно-технологическая) практика

## 4 Место проведения практики/НИР

Учебная-ознакомительная практика проводится в сторонних организациях или на кафедрах и в лабораториях вуза, обладающих необходимым кадровым и научно-техническим потенциалом.

Обучающийся проходит практику на следующих предприятиях: ПАО «Магнитогорский металлургический комбинат» и другие акционерные общества, научно-исследовательские организации и частные предприятия, имеющие в своем штате специалистов данного профиля и заключившие соответствующие договора с ФГБОУ ВО «МГТУ им. Г.И. Носова».

Способ проведения практики/НИР: выездная

стационарная

Практика/НИР осуществляется непрерывно

## 5 Компетенции обучающегося, формируемые в результате прохождения практики/НИР и планируемые результаты обучения

В результате прохождения практики/НИР обучающийся должен обладать следующими компетенциями:

Код индикатора	Индикатор достижения компетенции
ОПК-1	Способен решать задачи профессиональной деятельности, применяя методы моделирования, математического анализа, естественнонаучные и общеинженерные знания
ОПК-1.1	Использует естественнонаучные законы и принципы при решении практических задач
ОПК-1.2	Решает стандартные профессиональные задачи с применением общеинженерных знаний

ОПК-1.3	Применяет методы моделирования и математического анализа для решения задач теоретического и прикладного характера
ОПК-3	Способен участвовать в управлении профессиональной деятельностью, используя знания в области проектного менеджмента
ОПК-3.1	Разрабатывает комплексы технических и технологических решений в профессиональной области
ОПК-3.2	Использует прикладные программы и средства автоматизированного проектирования при решении инженерных задач в профессиональной области
ОПК-3.3	Обеспечивает технологическое сопровождение производственных процессов
ОПК-7	Способен анализировать, составлять и применять техническую документацию, связанную с профессиональной деятельностью, в соответствии с действующими нормативными документами металлургической отрасли
ОПК-7.1	Участствует в разработке технической и нормативной документации, связанной с профессиональной деятельностью
ОПК-7.2	Владеет навыками применения стандартов, норм и правил в металлургической отрасли

## 6. Структура и содержание практики/НИР

Общая трудоемкость практики/НИР составляет 3 зачетных единиц 108 акад. часов, в том числе:

- контактная работа – 3,7 акад. часов;
- самостоятельная работа – 104,3 акад. часов;
- в форме практической подготовки – 108 акад. часов.

№ п/п	Разделы (этапы) и содержание практики	Семестр	Виды работ на практике, включая самостоятельную работу	Код компетенции
1.	Организация практики	2	Оформление на практику в отделе технического обучения предприятия. Получение пропуска на предприятие. Изучение правил техники безопасности. Прослушивание вводного инструктажа по охране труда и изучение спецкурса в рамках образовательной программы	ОПК-1.1, ОПК-1.2, ОПК-1.3, ОПК-3.1, ОПК-3.2, ОПК-3.3, ОПК-7.1, ОПК-7.2
2.	Технологический этап (сбор, наблюдения, измерения и другие, выполняемые обучающимися самостоятельно виды работ).	2	Анализ результатов учебной практики. Ознакомление с научно-технической литературой по теме индивидуального задания на практику; подготовка к написанию аналитического обзора; - ознакомление с объектами исследования; - систематизация научно-технической информации по теме работы и составление обзора литературы.	ОПК-1.1, ОПК-1.3, ОПК-3.1, ОПК-3.3, ОПК-7.1, ОПК-7.2
3.	Обработка и анализ полученной информации	2	Обработка и систематизация фактического и литературного материала.	ОПК-1.1, ОПК-1.3, ОПК-3.1, ОПК-3.3, ОПК-7.1, ОПК-7.2
4.	Подготовка отчета по практике	2	Составление, написание и оформление отчета по практике	ОПК-1.1, ОПК-1.3, ОПК-3.1, ОПК-3.3, ОПК-7.1, ОПК-7.2
5.	Заключительный	2	Оформление документов, связанных с окончанием практики в отделе технического обучения предприятия. Сдача зачета по практике	ОПК-1.1, ОПК-1.3, ОПК-3.1, ОПК-3.3, ОПК-7.1, ОПК-7.2, ОПК-1.2

## **7 Оценочные средства для проведения промежуточной аттестации по практике/НИР**

Представлены в приложении 1.

## **8 Учебно-методическое и информационное обеспечение практики/НИР**

### **а) Основная литература:**

1. Основы металлургического производства : учебник / В.А. Бигеев, К.Н. Вдовин, В.М. Колокольников, В.М. Салганик. — Санкт-Петербург : Лань, 2017. — 616 с. — ISBN 978-5-8114-2486-3. — Текст : электронный // Электронно-библиотечная система «Лань» : [сайт]. — URL: [https:// e.lanbook.com/book/90165](https://e.lanbook.com/book/90165)

2. Бигеев, В. А. Металлургические технологии в высокопроизводительном электросталеплавильном цехе : учебное пособие / В. А. Бигеев, А. М. Столяров, А. Х. Валихметов ; МГТУ. - Магнитогорск : МГТУ, 2016. - 1 электрон. опт. диск (CD-ROM). - Загл. с титул. экрана. - URL:

<https://magtu.informsistema.ru/uploader/fileUpload?name=2662.pdf&show=dcatalogues/1/1131349/2662.pdf&view=true>

### **б) Дополнительная литература:**

1. Ивлев, С.А. Металлургические технологии. Металлургия чёрных металлов : учебное пособие / С.А. Ивлев, М.П. Клюев. — Москва : МИСИС, 2017. — 45 с. — ISBN 978-5-906846-57-0. — Текст : электронный // Электронно-библиотечная система «Лань» : [сайт]. — URL: <https://e.lanbook.com/book/108106>

2. Колесников, Ю. А. Металлургические технологии в высокопроизводительном конвертерном цехе : учебное пособие / Ю. А. Колесников, Б. А. Буданов, А. М. Столяров ; под ред. В. А. Бигеева; МГТУ. - [2-е изд., подгот. по печ. изд. 2015 г.]. - Магнитогорск : МГТУ, 2016. - 1 электрон. опт. диск (CD-ROM). - Загл. с титул. экрана. - URL: <https://magtu.informsistema.ru/uploader/fileUpload?name=2674.pdf&show=dcatalogues/1/1131421/2674.pdf&view=true>

3. Андросенко, М. В. Организация и обеспечение всех видов практик : учебное пособие [для вузов] / М. В. Андросенко, О. А. Филатова ; Магнитогорский гос. технический ун-т им. Г. И. Носова. - Магнитогорск : МГТУ им. Г. И. Носова, 2019. - 1 CD-ROM. - ISBN 978-5-9967-1670-8. - Загл. с титул. экрана. - URL : <https://magtu.informsistema.ru/uploader/fileUpload?name=3947.pdf&show=dcatalogues/1/1530534/3947.pdf&view=true>

4. Симонян, Л.М. Оценка и пути достижения экологически чистого металлургического производства : учебное пособие / Л.М. Симонян, К.Л. Косырев, А.И. Кочетов. — Москва : МИСИС, 2011. — 92 с. — ISBN 978-5-87623-408-7. — Текст : электронный // Лань : электронно-библиотечная система. — URL: <https://e.lanbook.com/book/117048>

### **в) Методические указания:**

1. Андросенко, М. В. Организация и обеспечение всех видов практик : учебное пособие [для вузов] / М. В. Андросенко, О. А. Филатова ; Магнитогорский гос. технический ун-т им. Г. И. Носова. - Магнитогорск : МГТУ им. Г. И. Носова, 2019. - 1 CD-ROM. - ISBN 978-5-9967-1670-8. - Загл. с титул. экрана. - URL : <https://magtu.informsistema.ru/uploader/fileUpload?name=3947.pdf&show=dcatalogues/1/1530534/3947.pdf&view=true>

### **г) Программное обеспечение и Интернет-ресурсы:**

### Программное обеспечение

Наименование ПО	№ договора	Срок действия лицензии
7Zip	свободно	бессрочно
FAR Manager	свободно	бессрочно
Браузер Yandex	свободно	бессрочно

### Профессиональные базы данных и информационные справочные системы

Название курса	Ссылка
Электронные ресурсы библиотеки МГТУ им. Г.И. Носова Российская Государственная библиотека. Каталоги	<a href="https://magtu.informsystema.ru/Marc.html?locale=ru">https://magtu.informsystema.ru/Marc.html?locale=ru</a> <a href="https://www.rsl.ru/">https://www.rsl.ru/</a>
Национальная информационно-аналитическая система Российской Федерации	URL: <a href="https://elibrary.ru/defaultx.asp?">https://elibrary.ru/defaultx.asp?</a>
Электронные ресурсы библиотеки МГТУ им. Г.И. Носова	<a href="https://magtu.informsystema.ru/Marc.html?locale=ru">https://magtu.informsystema.ru/Marc.html?locale=ru</a>

### 9 Материально-техническое обеспечение практики/НИР

Материально техническое обеспечение ПАО «ММК» и лабораторной базы МГТУ им. Г.И. Носова позволяет в полном объеме реализовать цели и задачи учебной – ознакомительной практики и сформировать соответствующие компетенции.

1. Учебная аудитория для групповых и индивидуальных консультаций, текущего контроля и промежуточной аттестации оснащена:

- компьютерной техникой , с подключением к сети «Интернет» и с доступом в электронную информационно-образовательную среду университета;
- специализированной мебелью.

2. Помещение для самостоятельной работы оснащено:

- компьютерной техникой, с подключением к сети «Интернет» и с доступом в электронную информационно-образовательную среду университета;
- специализированной мебелью.

3. Помещение для хранения и профилактического обслуживания учебного оборудования оснащено:

- специализированной мебелью: стеллажами для хранения учебного оборудования;
- инструментами для ремонта учебного оборудования;
- шкафами для хранения учебно-методической документации и материалов.



## ПРИЛОЖЕНИЕ 1

### 7. Оценочные средства для проведения промежуточной аттестации по учебной – ознакомительной практики

#### а) Планируемые результаты обучения и оценочные средства для проведения промежуточной аттестации

Структурный элемент компетенции	Планируемые результаты обучения	Оценочные средства
ОПК-1 Способен решать задачи профессиональной деятельности, применяя методы моделирования, математического анализа, естественнонаучные и общеинженерные знания		
ОПК-1.1	Использует естественнонаучные законы и принципы при решении практических задач	Ознакомиться с правилами обработки и систематизации фактического и литературного материала.
ОПК-1.2	Решает стандартные профессиональные задачи с применением общеинженерных знаний	По заданию руководителя детально изучить отдельный металлургический передел (оборудование, технологию) (агломерационное, доменное, сталеплавильное, прокатное, литейное производство) на примере ПАО «ММК» или другого металлургического предприятия.
ОПК-1.3	Применяет методы моделирования и математического анализа для решения задач теоретического и прикладного характера.	Подготовить отчет по практике.
ОПК-3 Способен участвовать в управлении профессиональной деятельностью, используя знания в области проектного менеджмента		
ОПК-3.1	Разрабатывает комплексы технических и технологических решений в профессиональной области	Вопросы к зачету: – Производственные процессы в черной металлургии и основные принципы их организации: специализация, основные принципы работы металлургических агрегатов, физические,

		<p>физико-химические и др. процессы протекающие в основных металлургических цехах.</p> <ul style="list-style-type: none"> <li>– Структура и виды производственных процессов.</li> <li>– Функция организация взаимодействия на предприятии. Формирование структуры организации и делегирование полномочий.</li> </ul>
ОПК-3.2	Использует прикладные программы и средства автоматизированного проектирования при решении инженерных задач в профессиональной области	Описать технологические схемы, планы цехом, установок применяемых на металлургическом производстве (агломерационное, доменное, сталеплавильное, прокатное, литейное производство).
ОПК-3.3	Обеспечивает технологическое сопровождение производственных процессов	Используя данные об объекте сделать вывод о перспективных направлениях металлургического производства (агломерационное, доменное, сталеплавильное, прокатное, литейное производство).
ОПК-7 Способен анализировать, составлять и применять техническую документацию, связанную с профессиональной деятельностью, в соответствии с действующими нормативными документами металлургической отрасли		
ОПК-7.1	Участствует в разработке технической и нормативной документации, связанной с профессиональной деятельностью	Составить и написать отчет по учебной - ознакомительной практике. Содержание отчета определяется заданием, выданным руководителем практики.
ОПК-7.2	Владеет навыками применения стандартов, норм и правил в металлургической отрасли	Изучить общую характеристику металлургического предприятия полного цикла, познакомиться с технологическими процессами одного или нескольких переделов, в том числе с физико-химическими основами металлургических процессов

## **б) Порядок проведения промежуточной аттестации, показатели и критерии оценивания:**

Промежуточная аттестация по практике имеет целью определить степень достижения запланированных результатов обучения и проводится в форме зачета с оценкой.

Зачет с оценкой выставляется обучающемуся за подготовку и защиту отчета по практике.

По итогам прохождения ознакомительной практики обучающийся подготавливает и представляет на кафедру отчет по практике;

В отчете должно содержаться:

1. Титульный лист установленного образца с подписью руководителя от кафедры.
2. Задание на практику, выданное руководителем практикой от кафедры
3. Содержание – отражает перечень тем и вопросов, содержащихся в отчете.
4. Введение – определяет цели, задачи и направления темы.
5. Основная часть (обзор публикаций).
6. Заключение – содержит основные выводы и результаты, итоги проделанной работы.
7. Список использованных источников.

Цель отчета – сформировать и закрепить компетенции, приобретенные обучающимся в результате освоения теоретических курсов и полученные им при прохождении практики. Отчеты обучающихся по практикам позволяют руководителям образовательных программ создавать механизмы обратной связи для внесения корректив в образовательный процесс.

Подготовка отчета выполняется обучающимся самостоятельно под руководством преподавателя. При написании отчета обучающийся должен показать свое умение работать с нормативным материалом и литературными источниками, а также возможность систематизировать и анализировать фактический материал и самостоятельно творчески его осмысливать.

Содержание отчета определяется индивидуальным заданием, выданным руководителем практики. В процессе написания отчета обучающийся должен разобраться в теоретических вопросах избранной темы, самостоятельно проанализировать практический материал, разобрать и обосновать практические предложения.

Готовый отчет сдается на проверку преподавателю не позднее 3-х дней до окончания практики. Преподаватель, проверив отчет, может вернуть его для доработки вместе с письменными замечаниями. Обучающийся должен устранить полученные замечания и защитить отчет.

Изучение производства, предмета исследований и обобщения материалов на примере металлургического или метизного предприятия во время практики рекомендуется проводить по следующей схеме

### Общие вопросы

Назначение цеха. План цеха. Производственная структура цеха: основные и вспомогательные отделения, участки, режимы работы отделений и участков. Характеристика выпускаемой продукции. Основные потребители продукции. Схемы технологического процесса. Схема расположения основного и вспомогательного оборудования, участков и отделений. Основные технологические потоки. Схема газовых,

паро-воздушных, водных и электрических коммуникаций цеха. Отопление, вентиляция и освещение в цехе.

Современное и перспективное развитие металлургических цехов в РФ и за рубежом по компоновке, составу оборудования, интенсивности технологического процесса, свойствам готовой продукции и другим показателям. Сравнение существующей в цехе технологии и оборудования с лучшими достижениями отечественной и мировой техники и технологии.

Исходные материалы

Поставщики исходного сырья.

Порядок подготовки исходных материалов к переделу.

Технологический процесс

Технологические карты и технологические инструкции на изготовление изделий согласно сортаменту, выпускаемому цехом.

План размещения оборудования. Устройство и работа основных агрегатов.

**Показатели и критерии оценивания:**

– на оценку **«отлично»** (5 баллов) – обучающийся представляет отчет, в котором в полном объеме раскрыто содержание задания; текст излагается последовательно и логично с применением актуальных нормативных документов; в отчете дана всесторонняя оценка практического материала; используется творческий подход к решению проблемы; сформулированы экономически обоснованные выводы и предложения. Отчет соответствует предъявляемым требованиям к оформлению.

На защите обучающийся демонстрирует системность и глубину знаний, полученных при прохождении практики; стилистически грамотно, логически правильно излагает ответы на вопросы; дает исчерпывающие ответы на дополнительные вопросы преподавателя; способен обобщить материал, сделать собственные выводы, выразить свое мнение, привести иллюстрирующие примеры.

– на оценку **«хорошо»** (4 балла) – обучающийся представляет отчет, в котором содержание раскрыто достаточно полно, материал излагается с применением актуальных нормативных документов, основные положения хорошо проанализированы, имеются выводы и экономически обоснованные предложения. Отчет в основном соответствует предъявляемым требованиям к оформлению.

На защите обучающийся демонстрирует достаточную полноту знаний в объеме программы практики, при наличии лишь несущественных неточностей в изложении содержания основных и дополнительных ответов; владеет необходимой для ответа терминологией; недостаточно полно раскрывает сущность вопроса; отсутствуют иллюстрирующие примеры, обобщающее мнение студента недостаточно четко выражено.

– на оценку **«удовлетворительно»** (3 балла) – обучающийся представляет отчет, в котором содержание раскрыты слабо и в неполном объеме, выводы правильные, но предложения являются необоснованными. Материал излагается на основе неполного перечня нормативных документов. Имеются нарушения в оформлении отчета.

На защите обучающийся демонстрирует недостаточно последовательные знания по вопросам программы практики; использует специальную терминологию, но допускает ошибки в определении основных понятий, которые затрудняется исправить самостоятельно; демонстрирует способность самостоятельно, но не глубоко, анализировать

материал, раскрывает сущность решаемой проблемы только при наводящих вопросах преподавателя; отсутствуют иллюстрирующие примеры, отсутствуют выводы.

– на оценку **«неудовлетворительно»** (2 балла) – обучающийся представляет отчет, в котором содержание раскрыты слабо и в неполном объеме, выводы и предложения являются необоснованными. Материал излагается на основе неполного перечня нормативных документов. Имеются нарушения в оформлении отчета. Отчет с замечаниями преподавателя возвращается обучающемуся на доработку, и условно допускается до публичной защиты.

На защите обучающийся демонстрирует фрагментарные знания в рамках программы практики; не владеет минимально необходимой терминологией; допускает грубые логические ошибки, отвечая на вопросы преподавателя, которые не может исправить самостоятельно.

– на оценку **«неудовлетворительно»** (1 балл) – обучающийся представляет отчет, в котором очень слабо рассмотрены практические вопросы задания, применяются старые нормативные документы и отчетность. Отчет выполнен с нарушениями основных требований к оформлению. Отчет с замечаниями преподавателя возвращается обучающемуся на доработку, и не допускается до публичной защиты.