



МИНИСТЕРСТВО НАУКИ И ВЫСШЕГО ОБРАЗОВАНИЯ  
РОССИЙСКОЙ ФЕДЕРАЦИИ

Федеральное государственное бюджетное образовательное учреждение  
высшего образования  
«Магнитогорский государственный технический университет им. Г.И. Носова»



УТВЕРЖДАЮ  
Директор ИГО  
Л.Н. Санникова

20.02.2024 г.

**РАБОЧАЯ ПРОГРАММА ДИСЦИПЛИНЫ (МОДУЛЯ)**

***ПРОЕКТНАЯ ДЕЯТЕЛЬНОСТЬ***

Направление подготовки (специальность)  
39.03.02 Социальная работа

Направленность (профиль/специализация) программы  
Технологии и практики социального развития и предпринимательства

Уровень высшего образования - бакалавриат

Форма обучения  
заочная

Институт/ факультет	Институт гуманитарного образования
Кафедра	Социальной работы и психолого-педагогического образования
Курс	3, 4

Магнитогорск  
2024 год

Рабочая программа составлена на основе ФГОС ВО - бакалавриат по направлению подготовки 39.03.02 Социальная работа (приказ Минобрнауки России от 05.02.2018 г. № 76)

Рабочая программа рассмотрена и одобрена на заседании кафедры Социальной работы и психолого-педагогического образования


24.01.2024, протокол № 5

Зав. кафедрой  Е.В. Олейник


Рабочая программа одобрена методической комиссией ИГО  
20.02.2024 г. протокол № 7

Председатель  Л.Н. Санникова

Рабочая программа составлена:

доцент кафедры СРиППО, канд. пед. наук  О.С. Маметьева

Рецензент:

зам. директора по социальным вопросам МУ «Комплексный центр социального обслуживания населения» Правосудного района г. Магнитогорка Челябинской области, канд. пед. наук  Н.Ю. Андрусyak



## Лист актуализации рабочей программы

---

---

Рабочая программа пересмотрена, обсуждена и одобрена для реализации в 2025 - 2026 учебном году на заседании кафедры Социальной работы и психолого-педагогического

Протокол от \_\_\_\_\_ 20\_\_ г. № \_\_\_\_  
Зав. кафедрой \_\_\_\_\_ Е.В. Олейник

---

---

Рабочая программа пересмотрена, обсуждена и одобрена для реализации в 2026 - 2027 учебном году на заседании кафедры Социальной работы и психолого-педагогического

Протокол от \_\_\_\_\_ 20\_\_ г. № \_\_\_\_  
Зав. кафедрой \_\_\_\_\_ Е.В. Олейник

---

---

Рабочая программа пересмотрена, обсуждена и одобрена для реализации в 2027 - 2028 учебном году на заседании кафедры Социальной работы и психолого-педагогического

Протокол от \_\_\_\_\_ 20\_\_ г. № \_\_\_\_  
Зав. кафедрой \_\_\_\_\_ Е.В. Олейник

---

---

Рабочая программа пересмотрена, обсуждена и одобрена для реализации в 2028 - 2029 учебном году на заседании кафедры Социальной работы и психолого-педагогического

Протокол от \_\_\_\_\_ 20\_\_ г. № \_\_\_\_  
Зав. кафедрой \_\_\_\_\_ Е.В. Олейник

---

---

Рабочая программа пересмотрена, обсуждена и одобрена для реализации в 2029 - 2030 учебном году на заседании кафедры Социальной работы и психолого-педагогического

Протокол от \_\_\_\_\_ 20\_\_ г. № \_\_\_\_  
Зав. кафедрой \_\_\_\_\_ Е.В. Олейник

### **1 Цели освоения дисциплины (модуля)**

сформировать у студентов систему знаний о сущности и способах прогнозирования, проектирования и моделирования в социальной работе и выработать профессиональные умения организации проектной деятельности; сформировать у студентов профессиональную готовность к созданию социальных проектов на примере учреждений социальной сферы.

### **2 Место дисциплины (модуля) в структуре образовательной программы**

Дисциплина Проектная деятельность входит в обязательную часть учебного плана образовательной программы.

Для изучения дисциплины необходимы знания (умения, владения), сформированные в результате изучения дисциплин/ практик:

Информационные технологии в социальных науках

Маркетинг социальных услуг

Нормативно-правовое обеспечение социальной работы и социального предпринимательства

Экономические основы социальной работы и социального предпринимательства

Личностно-профессиональное саморазвитие

Знания (умения, владения), полученные при изучении данной дисциплины будут необходимы для изучения дисциплин/практик:

Социальные технологии и технологии социальной работы

Социальная работа на предприятии

Производственная - преддипломная практика

Подготовка к процедуре защиты и защита выпускной квалификационной работы

Подготовка к сдаче и сдача государственного экзамена

Управление системой социальной защиты детства

### **3 Компетенции обучающегося, формируемые в результате освоения дисциплины (модуля) и планируемые результаты обучения**

В результате освоения дисциплины (модуля) «Проектная деятельность» обучающийся должен обладать следующими компетенциями:

Код индикатора	Индикатор достижения компетенции
УК-2	Способен определять круг задач в рамках поставленной цели и выбирать оптимальные способы их решения, исходя из действующих правовых норм, имеющихся ресурсов и ограничений
УК-2.1	Определяет круг задач в рамках поставленной цели и предлагает способы их решения и ожидаемые результаты; оценивает предложенные способы с точки зрения соответствия цели проекта
УК-2.2	Планирует реализацию задач в зоне своей ответственности с учетом имеющихся ресурсов и ограничений, действующих правовых норм
УК-2.3	Выполняет задачи в зоне своей ответственности в соответствии с запланированными результатами и представляет результаты проекта, предлагает возможности их использования и/или совершенствования

### **4. Структура, объём и содержание дисциплины (модуля)**

Общая трудоемкость дисциплины составляет 5 зачетных единиц 180 акад. часов, в том числе:

- контактная работа – 8,6 акад. часов;
- аудиторная – 8 акад. часов;
- внеаудиторная – 0,6 акад. часов;
- самостоятельная работа – 159,7 акад. часов;
- в форме практической подготовки – 0 акад. час;

– подготовка к зачёту – 11,7 акад. час

Форма аттестации - зачет

Раздел/ тема дисциплины	Курс	Аудиторная контактная работа (в акад. часах)			Самостоятельная работа студента	Вид самостоятельной работы	Форма текущего контроля успеваемости и промежуточной аттестации	Код компетенции
		Лек.	лаб. зан.	практ. зан.				
1. Основы проектирования в социальной работе								
1.1 Сущность проектирования в социальной работе	3			2	16	Подготовка к практическому занятию Выполнение индивидуального задания	Практические занятия Устный опрос	УК-2.1, УК-2.2, УК-2.3
1.2 Понятие проектирования в социальной работе					16	Подготовка к практическому занятию Выполнение индивидуального задания	Практические занятия Устный опрос	УК-2.1, УК-2.2, УК-2.3
1.3 Концепции социальной проектной деятельности				2	16	Подготовка к практическому занятию Выполнение индивидуального задания с	Практические занятия Устный опрос	УК-2.1, УК-2.2, УК-2.3
1.4 Объект, субъект и предмет проектной деятельности					16	Подготовка к практическому занятию Выполнение индивидуального задания	Практические занятия Устный опрос	УК-2.1, УК-2.2, УК-2.3
1.5 Принципы и методы социальной проектной деятельности	4				12	Подготовка к практическому занятию Выполнение индивидуального задания Практические занятия Устный опрос	Практические занятия Устный опрос	УК-2.1, УК-2.2, УК-2.3

1.6 Этапы социальной проектной деятельности				16	Подготовка к практическому занятию Выполнение индивидуального задания	Практические занятия Устный опрос	УК-2.1, УК-2.2, УК-2.3
1.7 Роль диагностики в процессе проектирования в деятельности специалиста по социальной работе				0,9	Подготовка к практическому занятию Выполнение индивидуального задания	Практические занятия Устный опрос	УК-2.1, УК-2.2, УК-2.3
Итого по разделу			4	92,9			
2. Понятие и классификация проектов							
2.1 Понятие социального проекта. «Нормальный» проект	3			16	Подготовка к практическому занятию Выполнение индивидуального задания	Практические занятия Устный опрос	УК-2.1, УК-2.2, УК-2.3
2.2 Классификации социальных проектов по различным основаниям				16	Подготовка к практическому занятию Выполнение индивидуального задания	Практические занятия Устный опрос	УК-2.1, УК-2.2, УК-2.3
2.3 Понятие жизненного цикла проекта	4	2		10	Подготовка к практическому занятию Выполнение индивидуального задания	Практические занятия Устный опрос	УК-2.1, УК-2.2, УК-2.3
2.4 Методы коллективной работы над проектом				6	Подготовка к практическому занятию Выполнение индивидуального задания	Практические занятия Устный опрос	УК-2.1, УК-2.2, УК-2.3
Итого по разделу		2		48			
3. Технология проектирования в социальной работе							
3.1 Разработка идеи и концептуализация проекта	4			2	Подготовка к практическому занятию Выполнение индивидуального задания	Практические занятия Устный опрос	УК-2.1, УК-2.2, УК-2.3
3.2 Методы проблематизации и целеполагания				1,8	Подготовка к практическому занятию Выполнение индивидуального задания	Практические занятия Устный опрос	

3.3 Этапы разработки проекта				2	Подготовка к практическому занятию Выполнение индивидуального задания	Практические занятия Устный опрос	УК-2.1, УК-2.2, УК-2.3
3.4 Разработка системы мероприятий проекта				1	Подготовка к практическому занятию Выполнение индивидуального задания Практические занятия Устный опрос	Практические занятия Устный опрос	УК-2.1, УК-2.2, УК-2.3
3.5 Бюджет проекта. Технология фандрайзинга				2	Подготовка к практическому занятию Выполнение индивидуального задания	Практические занятия Устный опрос	УК-2.1, УК-2.2, УК-2.3
3.6 Социальный проект как текст. Структура текстового описания проекта			2	10	Подготовка к практическому занятию Выполнение индивидуального задания с	Практические занятия Устный опрос	УК-2.1, УК-2.2, УК-2.3
3.7 Защита проекта					Подготовка к практическому занятию Выполнение индивидуального задания	Практические занятия Устный опрос	УК-2.1, УК-2.2, УК-2.3
Итого по разделу			2	18,8			
Итого за семестр	2		2	63,7		зачёт	
Итого по дисциплине	2		6	159,7		зачет	

## 5 Образовательные технологии

1. Традиционные образовательные технологии ориентируются на организацию образовательного процесса, предполагающую прямую трансляцию знаний от преподавателя к студенту (преимущественно на основе объяснительно-иллюстративных методов обучения). Учебная деятельность студента носит в таких условиях, как правило, репродуктивный характер.

Формы учебных занятий с использованием традиционных технологий:

Информационная лекция – последовательное изложение материала в дисциплинарной логике, осуществляемое преимущественно вербальными средствами (монолог преподавателя).

Семинар – беседа преподавателя и студентов, обсуждение заранее подготовленных сообщений по каждому вопросу плана занятия с единым для всех перечнем рекомендуемой обязательной и дополнительной литературы.

Практическое занятие, посвященное освоению конкретных умений и навыков по предложенному алгоритму.

Лабораторная работа – организация учебной работы с реальными материальными и информационными объектами, экспериментальная работа с аналоговыми моделями реальных объектов.

2. Технологии проблемного обучения – организация образовательного процесса, которая предполагает постановку проблемных вопросов, создание учебных проблемных ситуаций для стимулирования активной познавательной деятельности студентов.

Формы учебных занятий с использованием технологий проблемного обучения:

Проблемная лекция – изложение материала, предполагающее постановку проблемных и дискуссионных вопросов, освещение различных научных подходов, авторские комментарии, связанные с различными моделями интерпретации изучаемого материала.

Лекция «вдвоем» (бинарная лекция) – изложение материала в форме диалогического общения двух преподавателей (например, реконструкция диалога представителей различных научных школ, «ученого» и «практика» и т.п.).

Практическое занятие в форме практикума – организация учебной работы, направленная на решение комплексной учебно-познавательной задачи, требующей от студента применения как научно-теоретических знаний, так и практических навыков.

Практическое занятие на основе кейс-метода – обучение в контексте моделируемой ситуации, воспроизводящей реальные условия научной, производственной, общественной деятельности. Обучающиеся должны проанализировать ситуацию, разобраться в сути проблем, предложить возможные решения и выбрать лучшее из них. Кейсы базируются на реальном фактическом материале или же приближены к реальной ситуации.

3. Игровые технологии – организация образовательного процесса, основанная на реконструкции моделей поведения в рамках предложенных сценарных условий.

Формы учебных занятий с использованием игровых технологий:

Учебная игра – форма воссоздания предметного и социального содержания будущей профессиональной деятельности специалиста, моделирования таких систем отношений, которые характерны для этой деятельности как целого.

Деловая игра – моделирование различных ситуаций, связанных с выработкой и принятием совместных решений, обсуждением вопросов в режиме «мозгового штурма», реконструкцией функционального взаимодействия в коллективе и т.п.

Ролевая игра – имитация или реконструкция моделей ролевого поведения в предложенных сценарных условиях.

4. Технологии проектного обучения – организация образовательного процесса в соответствии с алгоритмом поэтапного решения проблемной задачи или выполнения



учебного задания. Проект предполагает совместную учебно-познавательную деятельность группы студентов, направленную на выработку концепции, установление целей и задач, формулировку ожидаемых результатов, определение принципов и методик решения поставленных задач, планирование хода работы, поиск доступных и оптимальных ресурсов, поэтапную реализацию плана работы, презентацию результатов работы, их осмысление и рефлексии.

## **6 Учебно-методическое обеспечение самостоятельной работы обучающихся**

Представлено в приложении 1.

## **7 Оценочные средства для проведения промежуточной аттестации**

Представлены в приложении 2.

## **8 Учебно-методическое и информационное обеспечение дисциплины (модуля)**

### **а) Основная литература:**

1. Леньков, Р. В. Социальное прогнозирование и проектирование : учебное пособие / Р.В. Леньков. — 3-е изд., перераб. и доп. — Москва : ИНФРА-М, 2020. — 189 с. — (Высшее образование: Бакалавриат). — DOI 10.12737/1058988. - ISBN 978-5-16-015828-0. - Текст : электронный. - URL: <https://znanium.com/catalog/product/1058988>.

2. Морозов, А. В. Социальное проектирование в социальной работе : учебное пособие / А.В. Морозов. — Москва : ИНФРА-М, 2022. — 208 с. — (Высшее образование: Бакалавриат). — DOI 10.12737/6419. - ISBN 978-5-16-009199-0. - Текст : электронный. - URL: <https://znanium.com/catalog/product/1836588>.

### **б) Дополнительная литература:**

1. Проектирование образовательных программ : учебное пособие [для вузов] / С. А. Бурилкина, И. В. Гурьянова, С. Н. Испулова [и др.] ; Магнитогорский гос. технический ун-т им. Г. И. Носова. - Магнитогорск : МГТУ им. Г. И. Носова, 2020. - 1 CD-ROM. - ISBN 978-5-9967-2027-9. - Загл. с титул. экрана. - URL : <https://magtu.informsystema.ru/uploader/fileUpload?name=4300.pdf&show=dcatalogues/1/1540316/4300.pdf&view=true> (дата обращения: 22.03.2021). -

### **в) Методические указания:**

Методические указания для студентов по подготовке к учебной и научно-исследовательской работе. Сост. Е.В. Олейник, С.Н. Испулова, С.А. Бурилкина. Магнитогорск: Изд-во Магнитогорск. гос. техн. ун-та им. Носова, 2019. 46с.

### **г) Программное обеспечение и Интернет-ресурсы:**

#### **Программное обеспечение**

Наименование ПО	№ договора	Срок действия лицензии
MS Office 2007 Professional	№ 135 от 17.09.2007	бессрочно
FAR Manager	свободно распространяемое ПО	бессрочно
MS Office 2003 Professional	№ 135 от 17.09.2007	бессрочно

Браузер Mozilla Firefox	свободно распространяемое ПО	бессрочно
Браузер Yandex	свободно распространяемое ПО	бессрочно
Adobe Reader	свободно распространяемое ПО	бессрочно

### **Профессиональные базы данных и информационные справочные системы**

Название курса	Ссылка
Электронная база периодических изданий East View Information Services, ООО «ИВИС»	<a href="https://dlib.eastview.com/">https://dlib.eastview.com/</a>
Национальная информационно-аналитическая система – Российский индекс научного цитирования (РИНЦ)	URL: <a href="https://elibrary.ru/project_risc.asp">https://elibrary.ru/project_risc.asp</a>
Поисковая система Академия Google (Google Scholar)	URL: <a href="https://scholar.google.ru/">https://scholar.google.ru/</a>

### **9 Материально-техническое обеспечение дисциплины (модуля)**

Материально-техническое обеспечение дисциплины включает:

Центр дистанционных образовательных технологий

1. Оснащенность специальных помещений и помещений для самостоятельной работы:

- Стол рабочий – 4 шт.
- Стол компьютерный – 1 шт.
- Стол одно тумбовый – 1 шт.
- Стул с откидным столиком (пюпитром) – 20 шт.
- Кресло «Престиж» - 6 шт.
- Компьютер персональный - 5шт,
- ИБП APC Back-UPS 500VA - 5шт,
- Настольный спикерфон Plantronocs Calistro 620 - 4 шт,
- Документ камера Aver Media Aver Vision U15- 5шт,
- Графический планшетWacomIntuosPTH-851 - 3шт,
- Веб-камера Logitech HD Pro C920 Lod-960-000769- 4шт,
- Система настольная акустическая Geni-us SW-S2/1 200RMS - 4 шт,
- Видеокамера купольная Praxis PP-2010L 4-9 - 5шт,
- Аудиосистема с петличным радио микрофоном Arthur Forty U-960B – 1 шт,
- Система интерактивная Smart Board 480 (экран+проектор) - 1 шт,
- Поворотная веб-камера с потолочным подвесом Logitech BCC950 loG-960-000867–

1шт,

- Комплект для передачи сигнала- 1 шт,
- Пульт управления презентацией Logitech Wireless Presenter R 400 - 1 шт,
- Усилитель мощности звуковой волны BOSE -1 шт,
- Компьютер персональный для диспетчера - 1 шт,
- МФУ Canon- 1шт,
- Стереогарнитура (микрофон+наушники) Plantronics Entera)- 4 шт,
- Видеорегистратор с жестким диском - 1 шт,
- Коммутатор доступа Qtech QSW-2800-28TAC - 1 шт.

- 2. Стол компьютерный – 10 шт.
- Стол письменный – 1 шт.
- Стул офисный – 20 шт.
- Стул – 15 шт.
- Документ-камера Epson – 8 шт.
- Источник бесперебойного питания POWERCOMIMD-1500AP – 9 шт.
- Камера высокого разрешения – 1 шт.
- Компьютер персональный (типб) – 9 шт.
- Проектор View Sonic PJD7526W– 1 шт.
- Спикерфон настольный Calisto-620 Plantronics – 9 шт.
- Веб-камера Logitech C920 – 9 шт.
- Система акустическая настольная – 9 шт.
- Стереогарнитура (микрофон с шумоподавлением) – 9 шт.

## **6 Учебно-методическое обеспечение самостоятельной работы обучающихся**

### **Место и роль моделирования в социальной работе**

Вопросы для обсуждения:

1. Каковы особенности моделирования социальных процессов?
2. В чем заключается понятие модели?
3. Какие виды моделей применяются в социальной работе?

4. Каковы основные функции моделей?
5. Какие требования предъявляются к моделям?

### **Роль диагностики в процессе моделирования в деятельности специалиста по социальной работе**

Вопросы для обсуждения:

1. Какова роль социальной диагностики в процессе моделирования?
2. Каковы этапы диагностического обследования?
3. Какие методы социального диагностирования Вам известны, как их применять в процессе моделирования?
4. В чем проявляется единство количественных, качественных и факторных параметров в социальном диагнозе?
5. От чего зависит объективность и эффективность процесса моделирования?

### **Технологические проблемы моделирования в социальной работе**

Вопросы для обсуждения:

1. Назовите этапы моделирования.
2. В чем сущность моделирования демографических процессов?
3. Каковы особенности моделей экологической безопасности?
4. Каковы основные элементы модели социальной адаптации вынужденных мигрантов, ее формы и уровни?

### **Сущность проектирования в социальной работе**

Вопросы для обсуждения:

1. Какова роль проектирования в социальной работе?
2. Кто может выступать в качестве субъекта социального проектирования?
3. Что является объектом социального проектирования?
4. Какие из принципов социального проектирования относят к общенаучным?

### **Роль диагностики в процессе проектирования в деятельности специалиста по социальной работе**

Вопросы для обсуждения:

1. Какова роль социальной диагностики в процессе проектирования?
2. Каковы этапы диагностического обследования?
3. Какие методы социального диагностирования Вам известны, как их применять в процессе проектирования?
4. В чем проявляется единство количественных, качественных и факторных параметров в социальном диагнозе?
5. От чего зависит объективность и эффективность процесса проектирования?
6. Что такое предпроектный анализ? Какова роль диагностики в нем?

### **Технология проектирования в социальной работе**

Вопросы для обсуждения:

1. Что входит в понятие «нормального» проекта?
2. Что может выступать в качестве основания для классификации проектов?  
Приведите примеры.
3. Каковы этапы жизненного цикла проекта?
4. В чем сущность метода «Результаты – методы – ресурсы»?
5. Чем презентация отличается от защиты проекта?
6. Что такое «руины проекта»?
7. Что такое алгоритм работы над проектом? Назовите его основные процедуры.
8. Какова роль метода «дерево целей» и метода построения проблемно-целевого ромба в разработке проекта?

9. Какие методы используются разработчиками при оформлении замысла проекта? Каковы требования к их применению?
10. Каков организационный механизм реализации проекта?

### **Разработка идеи и концептуализация проекта.**

1. Матрица идей.
2. Анализ заинтересованных сторон.
3. Анализ проектной идеи по методике SWOT.

### **Методы проблематизации и целеполагания.**

1. Анализ и систематизация проблем. (Дерево проблем, диаграмма Исикавы, проблемно-целевой ромб, экспертная оценка факторов-причин проблемной ситуации).
2. Целеполагание, структурирование и анализ целей (Дерево целей, принципы SMART, определение показателей в рамках триады «качество-количество-время»)

### **Ресурсное обеспечение проектирования деятельности организаций, учреждений и служб в области социальной работы**

Вопросы для обсуждения:

1. Что входит в понятие ресурсного обеспечения проектирования деятельности социальных служб?
2. Какие виды ресурсов необходимы для реализации проекта?
3. Каковы *основные операции потребления ресурсов?*

### **Правовое обеспечение проектирования деятельности организаций, учреждений и служб в области социальной работы**

Вопросы для обсуждения:

1. Какие нормативные предписания выступают в качестве правовой базы проектирования деятельности социальных служб?
2. В чем заключается сущность Федерального закона от 20 июля 1995 г. «О государственном прогнозировании и программах социально-экономического развития Российской Федерации».

### **Информационное обеспечение проектирования деятельности организаций, учреждений и служб в области социальной работы**

Вопросы для обсуждения:

1. В чем заключается информационное взаимодействие социальных субъектов?
2. Что входит в структуру информационного обеспечения проектирование?
3. Какие требования предъявляются к информации?

### **Разработка системы мероприятий проекта.**

1. Методы разработки графика мероприятий (Диаграмма Ганта, график ключевых событий, потоковая диаграмма).
2. Организационное обоснование проектных мероприятий.

### **Бюджет проекта**

1. Финансовое обоснование проектных мероприятий.
2. Источники финансирования.
3. Основные свойства сметы расходов проекта.

### **Управление социальными проектами.**

Вопросы для обсуждения:

1. Как оценить эффективность проекта?
2. Что относят к рискам? Как их минимизировать?
3. Как выгодно представить проект?

### **Социальные проекты и программы: общее и особенное**

Вопросы для обсуждения:

1. В чем отличие проекта и программы?
2. Что общего у проекта и программы?

### **Технология экспертизы проектов в социальной работе**

Вопросы для обсуждения:

1. Каковы цель и задачи экспертизы в социальной работе?
2. Какие требования предъявляются к экспертам?
3. Каковы методы отбора экспертов?
4. Какие методы применяются при проведении экспертизы? Раскройте содержание метода экспертных оценок.
5. В чем заключаются итоги социальной экспертизы?

### **Примерный перечень вопросов для самостоятельной работы**

1. Определите круг социальных явлений, нуждающихся в долгосрочных прогнозах. Дайте свое обоснование.
2. Раскройте содержание метода экспертных оценок.
3. Назовите социальные процессы, при которых целесообразно применение метода экстраполяции. Раскройте его содержание.
4. Перечислите и раскройте основные принципы социального прогнозирования.
5. Раскройте сущность технологии прогнозирования в социальной работе.
6. Назовите основные тенденции в сфере занятости в среднесрочном прогнозе.
7. Охарактеризуйте методы экологического прогнозирования.
8. Дайте определение поискового и нормативного прогнозов. Определите временные рамки краткосрочного, среднесрочного и долгосрочного прогнозов.
9. Определите роль прогнозирования в обеспечении экономической безопасности, повышении жизненного уровня людей. Подтвердите Ваши высказывания аргументами.
10. Укажите причины недостаточного использования методов прогнозирования в научном анализе социальных процессов и обосновании социальной политики.
11. Дайте определение социальному прогнозированию. Определите соотношение терминов «прогнозирование», «предсказание», «предвидение».
12. Раскройте сущность метода «Делфи» в прогнозировании.
13. Раскройте особенности применения метода фокус-групп в социальной экспертизе.
14. Раскройте сущность метода «ситуационный анализ» в прогнозировании.
15. Раскройте сущность метода «контент-анализ» при проведении социальной экспертизы.
16. Раскройте особенности применения экспертами метода «репертуарных решеток».
17. Покажите роль гипотезы, интуиции в прогнозировании социальных процессов.

### **Перечень заданий для самостоятельной работы**

1. *Ситуация: Освободилось типовое двухэтажное здание, принадлежавшее ведомственному детскому саду. Городские власти объявили конкурс на лучший проект по его целевому использованию под социальные нужды.*

Задание: Найти десять вариантов применения здания с учетом потребностей

муниципальной территории.

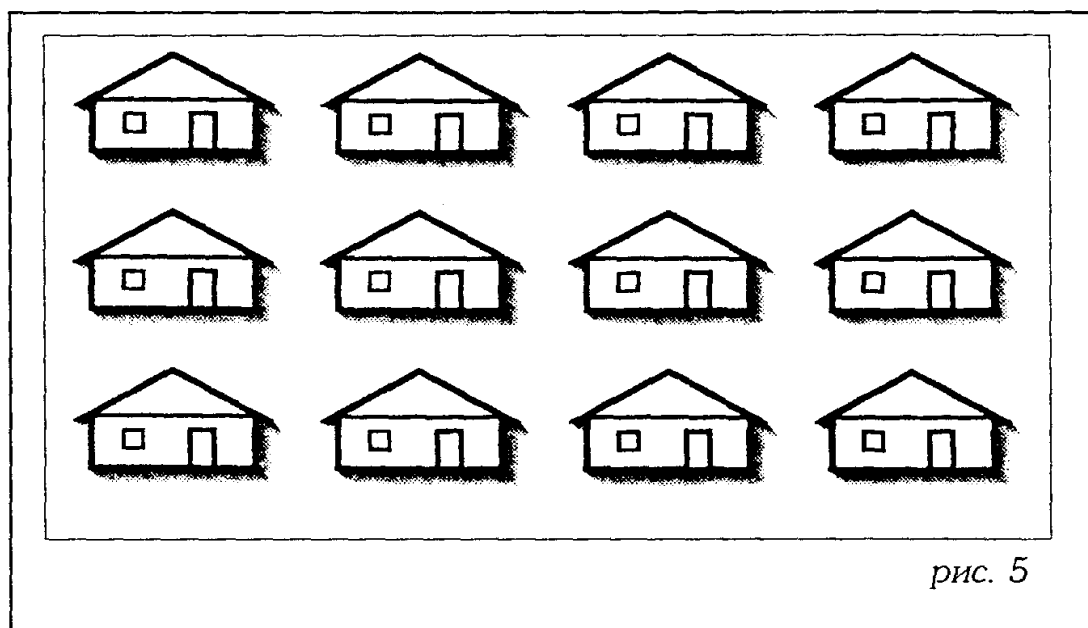
Попробуйте два подхода к задаче, два способа поиска. Сначала прикиньте варианты экспромтом, без подготовки. Затем, подумав, изложите свои соображения в новой редакции. И сопоставьте результаты.

Что среди проектов-идей заслуживает, на Ваш взгляд, действительного внимания и может быть представлено на конкурс?

### 2. Выполните задание:

Социальному работнику предстоит обслуживать пожилых клиентов в 12 домах микрорайона. Ходить туда надо каждый день, и поэтому желательно определить самый короткий и во всех смыслах экономный маршрут передвижения от дома к дому – получить в руки своеобразную путеводную нить.

Найдите по рисунку этот кратчайший путь. Обоснуйте свой ответ.



### 3. Сравните две структуры текстового описания проектов и программ. В чем их различие и сходство?

Первая из них – типовая структура, применяемая при составлении федеральных целевых программ.

*Паспорт программы:* а) наименование; б) дата принятия решения о разработке проекта, программы; в) заказчик; г) основной разработчик программы; д) цели и задачи программы; е) сроки реализации; ж) перечень основных подпрограмм; з) исполнители подпрограмм и основных мероприятий; и) объем и источники финансирования; к) ожидаемые конечные результаты реализации программы; л) система организации контроля за исполнением программы.

*Основная часть:*

1. Содержание проблемы и обоснование необходимости ее решения путем осуществления программы.
2. Основные цели, задачи и сроки реализации программы.
3. Система мероприятий программы.
4. Ресурсное обеспечение программы.
5. Механизмы реализации программы.
6. Организация управления программой и контроль за ее реализацией.
7. Оценка эффективности социально-экономических и экологических последствий от реализации программы.

*Приложения:* 1) объемы и источники финансирования программы (с разбивкой по годам и содержанию расходов, источникам финансовых средств; с разбивкой по этой схеме по подпрограммам); 2) дополнительная информация по программе (графики, диаграммы, отечественный и мировой опыт, литература по теме и др.).

*Вторая* структура основывается на обобщении нескольких сотен конкурсных проектов, которые представлялись молодежными и детскими общественными объединениями в федеральный орган исполнительной власти начиная с 1995 г. (по итогам конкурса проекты-победители получали частичное финансирование из средств федерального бюджета).

1. Проблема, на решение которой направлен проект.
2. Цели проекта.
3. Описание работ (услуг), которые должны быть выполнены в рамках проекта, и предъявляемые к ним требования.
4. Сроки реализации проекта и ожидаемые результаты. Порядок использования полученных результатов и круг лиц, в интересах которых они должны использоваться.
5. Кадровое, финансовое и материально-техническое обеспечение.
6. Порядок осуществления руководства и контроля за выполнением данного проекта (включая список лиц, непосредственно ответственных на ее реализацию).
7. Смета расходов.

*4. Какую из представленных ситуаций можно назвать проектом? Обоснуйте свой ответ.*

- Если мы собираемся, как обычно, выйти за покупками продуктов в соседний магазин.
- Мы неожиданно набрали на никому не известный естественный пляж. Мы стали приходить сюда каждый день и отказались от традиционной поездки на море – таким удачным оказалось наше открытие.
- Строительство Петром I Санкт-Петербурга.
- Мы размышляли и в мыслях представили себе, как встречаемся с инопланетянином и с его помощью сооружаем космический велосипед, на котором объезжаем всю Солнечную систему.

*5. Проанализируйте эпизод из знаменитого сатирического романа Ильи Ильфа и Евгения Петрова «Двенадцать стульев» с точки зрения соотношения замысла предложенного Остапом Бендером проекта и ресурсов его осуществления. Дайте вашу оценку реалистичности этого проекта.*

Остап Бендер натывается в Васюках на шахматную секцию и говорит васюкинкам из шахсекции: «Почему в провинции нет никакой игры мысли? Например, вот ваша шахсекция. Так она и называется: шахсекция. Скучно, девушки!.. Назвали бы, например, вашу секцию: «Шахматный клуб четырех коней», или «Красный эндшпиль», или «Потеря качества при выигрыше темпа». Хорошо было бы! Звучно!». Переименование секции в «Шахсекция четырех коней» тут же состоялось, и «гроссмейстер собственноручно... художественно выполнил на листе картона вывеску с четырьмя конями с соответствующей надписью».

*6. Проанализируйте эпизод из знаменитого сатирического романа Ильи Ильфа и Евгения Петрова «Двенадцать стульев» с точки зрения соотношения замысла предложенного Остапом Бендером проекта и ресурсов его осуществления. Дайте вашу оценку реалистичности этого проекта.*

Остап Бендер разворачивает перед васюкинцами проект проведения в их городке международного шахматного турнира. Он рисует картины приезда Касабланки, Ласкера, Алехина. Аргументация Остапа: такое созвездие шахматных имен привлечет любителей шахмат со всего мира – и средства на обновление города. Мраморные отели, железная дорога «Москва – Васюки», аэропорт «Большие Васюки» – лишь часть нарисованных



бендеровским воображением объектов, которые неминуемо должны возникнуть. Он неудержим в обещаниях: «...мой проект гарантирует вашему городу неслыханный расцвет производительных сил. Подумайте, что будет, когда турнир окончится и когда уедут все гости. Жители Москвы, стесненные жилищным кризисом, бросятся в ваш великолепный город. Столица автоматически переходит в Васюки. Сюда приезжает правительство. Васюки переименовываются в Нью-Москву, Москва – в Старые Васюки... Нью-Москва становится элегантнейшим центром Европы, а скоро и всего мира.

– Всего мира!!! — застонали оглушенные васюкинцы.

– Да! А впоследствии и вселенной... Из Васюков полетят сигналы на Марс, Юпитер и Нептун. А там, как знать, может быть, лет через восемь в Васюках состоится первый в истории мироздания междупланетный шахматный конгресс!».

На исполнение проекта Остапу, по его оценке, требуется всего 100 рублей (чтобы разослать телеграммы великим шахматистам), в кассе «Шах-секции четырех коней» оказалось 21 руб. 16коп.

### *7. Дайте оценку презентации социального проекта, изложенного ниже.*

Тексты для анализа взяты из оригинально оформленного буклета, отпечатанного 5-тысячным тиражом и направленного в органы государственной власти, ряду общественных объединений и т. д.

Проект получил поддержку и осуществляется с 1999 г. В то же время форма его представления дала повод для критики в некоторых средствах массовой информации. Чтобы не предопределять Вашего отношения к проекту, за которым «стоят энтузиасты, многое делающие для развития социальной сферы, культурного процесса, воспитания детей, мы изменили его атрибуты, но сохранили формулировки, представленные в буклете. Итак, проект «Снегурочка».

*«Основные цели проекта.* Создание новой традиции празднования масленицы. Формирование новых представлений о неотъемлемой героине масленицы – Снегурочке. Укрепление нравственных основ семьи и общества.

*Содержание проекта.* Основное содержание проекта направлено на развитие эмоциональных переживаний взрослых и детей, связанных с подготовкой к встрече, гостеванию и проводам Снегурочки. Содержание направлено на создание и укрепление семейных традиций. А по большому счету – на украшение жизни человека на Земле.

*Участники проекта.* Дети и взрослые. Здоровые и больные. Сказочные персонажи и реальные люди. Проживающие в селе и в городе, в поселке и на острове.

*Исполнители проекта.* Специалисты самых разных профессий. Психологи и педагоги. Социологи и историки. Художники и операторы. Сценаристы и режиссеры. Архитекторы и бизнесмены. Столяры и плотники. Слесари и электрики. Инженеры и менеджеры. Журналисты и писатели. Мамы и папы. Дедушки и бабушки. Мальчики и девочки.

*Источники финансирования.* Их поиск постоянно ведут руководители проекта в [названы города] и во всех городах и весях, которые хотят и могут помочь осуществиться столь дерзкой мечте.

*Этапы осуществления проекта.* В широком смысле проект вечен и не имеет временных рамок. Как не имеет временных рамок жизнь человека на Земле. В узком – с 1 по 7 марта каждого года.

*Ожидаемые результаты.* Изменение представлений о Снегурочке и отношения к ней в государстве, обществе, семье».

*Ответьте на вопросы:*

Что привлекает в проекте, а что создает неясности?

Оцените проект по его описанию с позиций специалиста социальной работы, бизнесмена – потенциального спонсора, главы органа местного самоуправления, с других ролевых позиций, которые сами и определите.

### *8. Опираясь на предлагаемые ниже источники, охарактеризуйте учреждение или*

организацию в системе социальной защиты населения согласно следующему плану:

- а) структурные подразделения;
- б) цели и задачи;
- в) кадровый состав;
- г) инфраструктура связей и отношений в микросоциуме;
- д) характер внешних рабочих контактов;
- е) характеристика социальных проблем, которые решает учреждение или организация;
- ж) половозрастная и социальная характеристика клиентов;
- з) формы работы с клиентами;
- и) методы работы с клиентами.

Сформируйте на основе представленного собственную модель учреждения или организации.

### Оценочные средства для проведения промежуточной аттестации

Код индикатора	Индикатор достижения компетенции	Оценочные средства
УК-2: Способен определять круг задач в рамках поставленной цели и выбирать оптимальные способы их решения, исходя из действующих правовых норм, имеющихся ресурсов и ограничений		
УК-2.1	Определяет круг задач в рамках поставленной цели и предлагает способы их решения и ожидаемые результаты; оценивает предложенные способы с точки зрения соответствия цели проекта	<p><b>Примерный перечень теоретических вопросов</b></p> <ol style="list-style-type: none"> <li>1. Место социальной диагностики в прогнозировании.</li> <li>2. Понятие социальной экспертизы. Цели, задачи, функции.</li> <li>3. Понятие социальной экспертизы. Методы социальной экспертизы.</li> <li>4. Организация социальной экспертизы. Модели социальной экспертизы.</li> <li>5. Метод экспертной оценки. Методы отбора экспертов. Требования к экспертам.</li> <li>6. Понятие социального проектирования. Его место в социальной работе. Подходы к определению сущности социального проектирования.</li> <li>7. Понятие социального проектирования. Предмет социального проектирования.</li> <li>8. Понятие проекта. Виды проектов.</li> <li>9. Понятие цели в социальном проектировании. Методы формулировки цели.</li> <li>10. Методы коллективной работы над проектом.</li> </ol>
УК-2.2:	Планирует реализацию задач в зоне своей ответственности с учетом имеющихся ресурсов и ограничений,	<p><b>Задания</b></p> <ol style="list-style-type: none"> <li>1. Разработайте критерии и показатели оценки эффективности проекта.</li> <li>2. Сформулируйте риски, которым подвергается проект. Продумайте и опишите</li> </ol>

Код индикатора	Индикатор достижения компетенции	Оценочные средства
	действующих правовых норм	способы их минимизации. Реализуйте свой проект и подготовьте результаты мониторинга эффективности реализации проекта.
УК-2.3:	Выполняет задачи в зоне своей ответственности в соответствии с запланированными результатами и представляет результаты проекта, предлагает возможности их использования и/или совершенствования	<b>Задания</b> 1. Разработайте социальный проект. 2. Подготовьте защиту (для спонсора) и презентацию проекта (для потенциального клиента). 3. Проведите экспертизу проекта других проектантов. Представьте экспертное заключение в виде "рецензии".

**б) Порядок проведения промежуточной аттестации, показатели и критерии оценивания:**

***Примерная структура и содержание пункта:***

Промежуточная аттестация по дисциплине включает теоретические вопросы, позволяющие оценить уровень усвоения обучающимися знаний, и практические задания, выявляющие степень сформированности умений и владений, проводится в форме зачета.

Критерии оценки (в соответствии с формируемыми компетенциями и планируемыми результатами обучения):

– на оценку **«зачтено»** – обучающийся демонстрирует достаточный уровень сформированности компетенций, всестороннее, систематическое и глубокое знание учебного материала, свободно выполняет практические задания, свободно оперирует знаниями, умениями, применяет их в решении профессиональных задач;

– на оценку **«незачтено»** – обучающийся не может показать знания на уровне воспроизведения и объяснения информации, не может показать интеллектуальные навыки решения простых задач.