

МИНИСТЕРСТВО ОБРАЗОВАНИЯ И НАУКИ РОССИЙСКОЙ ФЕДЕРАЦИИ
Федеральное государственное бюджетное образовательное учреждение
высшего образования
«Магнитогорский государственный технический университет им. Г.И. Носова»

УТВЕРЖДАЮ:

Директор института

С.Е. Гавришев

« 31 » января 2017 г.



РАБОЧАЯ ПРОГРАММА ДИСЦИПЛИНЫ (МОДУЛЯ)

УПРАВЛЕНИЕ ТЕХНИЧЕСКИМИ СИСТЕМАМИ

Специальность
21.05.04 Горное дело

Направленность (специализация) программы
Горные машины и оборудование

Уровень высшего образования – специалитет

Форма обучения
Заочная

Институт Горного дела и транспорта
Кафедра Горных машин и транспортно-технологических комплексов
Курс 5
Семестр 9


Магнитогорск
2017г.

Рабочая программа составлена на основе ФГОС ВО по специальности 21.05.04 Горное дело, утвержденного приказом МОиН РФ от 17.10. 16 г № 1298.

Рабочая программа рассмотрена и одобрена на заседании кафедры горных машин и транспортно-технологических комплексов «27» января 2017 г., протокол № 7.


Зав. кафедрой  /А.Д. Кольга/

Рабочая программа одобрена методической комиссией института горного дела и транспорта «27» февраля 2017 г., протокол № 9.

Председатель  /С.Е. Гавришев/


Рабочая программа составлена:

ст. преподавателем каф. ГМиТТК




 /А.А. Шебаршов/

Рецензент:

Зам. директора по развитию ЗАО «ВМ»
(должность, ученая степень, ученое звание)

 /Боронов А.В./

Лист регистрации изменений и дополнений

№ п/п	Раздел РПД (модуля)	Краткое содержание изменения/дополнения	Дата. № протокола заседания кафедры	Подпись зав. кафедрой
1	РП	Актуализация всех разделов РП	07.09.2018 г. протокол №1	
2	РП	Актуализация всех разделов РП	26.09.2019 протокол № 2	
3	8	Актуализация учебно-методического и информационного обеспечения дисциплины	01.09.2020 протокол №1	

1 Цели освоения дисциплины (модуля)

Целями освоения дисциплины (модуля) «Управление техническими системами» являются:

- формирование и развитие знания принципов построения математических моделей технологических процессов и оборудования, элементов теории сбора и переработки технологической информации, формирования сигналов управления для передачи их исполнительным органам – приводам различных типов, обеспечивающим функционирование систем в соответствии с поставленными задачами;
- формирование и развитие способности проектирования, сборки, наладки, монтажа и пуско-наладки систем автоматизации, включая программирование контроллеров и SCADA-пакетов, установленных на персональных компьютерах.

2 Место дисциплины (модуля) в структуре образовательной программы подготовки специалиста

Дисциплина «Управление техническими системами» входит в вариативную часть дисциплин по выбору профессионального цикла (Б1.В.ДВ.1.1) основной образовательной программы ВО по специальности 21.05.04 «Горное дело», специализации «Электрификация и автоматизация горного производства». Изучается студентами на 5 курсе (9 семестр).

Для изучения дисциплины необходимы знания, сформированные в результате изучения:

- Б1.Б.9 Математики;
- Б1.Б.10 Физики;
- Б1.Б.13 Информатики;
- Б1.Б.25 Электротехники;
- Б1.В.ДВ.5.1 Средств электроавтоматики в гидро- и пневмоприводах;
- Б1.В.ДВ.5.2 Теории автоматов;
- Б1.Б.36 Физических основ электроники;
- Б1.Б.37 Теории автоматического управления;
- Б1.Б.41 Силовой преобразовательной техники;
- Б1.В.ОД.4 Автоматизированного электропривода машин и установок горного производства;
- Б1.В.ДВ.3.1 Диагностики и надежности автоматизированных систем;
- Б1.В. ДВ.3.2 Организации эксплуатации автоматизированных систем.

Знания, полученные при изучении данной дисциплины, будут необходимы для изучения следующих дисциплин:

- Б1.В.ОД.5 Автоматики машин и установок горного производства;
- Б1.В.ДВ.6.1 Программируемые контроллеры в системах автоматизации производственных процессов;
- Б1.В.ДВ.6.2 Современных систем автоматизации на горных предприятиях.

3 Компетенции обучающегося, формируемые в результате освоения дисциплины (модуля) и планируемые результаты обучения

В результате освоения дисциплины (модуля) «Управление техническими системами» обучающийся должен обладать следующими компетенциями:

Структурный элемент компетенции	Планируемые результаты обучения
ОПК-7 умением пользоваться компьютером как средством управления и обработки информационных массивов	
Знать	<ul style="list-style-type: none"> – Демонстрирует частичные знания схем подключения к входам и выходам программируемого реле – Демонстрирует знания схем подключения к входам и выходам программируемого логического контроллера и программируемого реле, но только российской фирмы Owen или RealLab – Раскрывает полное знание схем подключения к входам и выходам программируемого логического контроллера и программируемого реле
Уметь	<ul style="list-style-type: none"> – При подключении датчиков к программируемому реле, программируемому логическому контроллеру использует только дискретные входы и дискретные выходы и при разработке конкретной системы не учитывает множество сложных практических вопросов, касающихся стандартизации, безопасности, коммерческой эффективности, технологичности, точности, надежности, совместимости, технического сопровождения и т.п. – Подключает к компьютеру (программируемому реле, программируемому логическому контроллеру) датчики, измерительные преобразователи и исполнительные устройства, но только российской фирмы Owen или RealLab – Готов и умеет подключать к компьютеру (программируемому реле, программируемому логическому контроллеру) датчики, имеющие стандартный сигнал по напряжению ± 10 В и по току $4\div 20$ мА, измерительные преобразователи и исполнительные устройства
Владеть	<ul style="list-style-type: none"> – Владеет отдельными экспериментальными методами получения моделей технологических объектов управления – Владеет приемами идентификации технологических объектов управления – Демонстрирует владение экспериментальными методами получения моделей технологических объектов управления
ПСК-10.4 способностью и готовностью создавать и эксплуатировать системы автоматизации технологических процессов, машин и установок горного производства	
Знать	<ul style="list-style-type: none"> – Сформированные знания функций основных логических элементов и функциональных блоков программы
Уметь	<ul style="list-style-type: none"> – В целом успешно, но для решения ряда задач малой автоматизации, с использованием только программируемого реле и среды программирования Owen Logic – В целом успешные, но только для сред программирования – Owen Logic и CoDeSys

Структурный элемент компетенции	Планируемые результаты обучения
	<ul style="list-style-type: none"> – Сформированное умение разрабатывать коммутационную программу для программируемого реле и для программируемого логического контроллера по собственному алгоритму на пяти языках программирования международного стандарта МЭК 61131-3
Владеть	<ul style="list-style-type: none"> – В целом успешное, но с последующей разработкой коммутационной программы только для дискретных входов и выходов – В целом успешное, но с последующей разработкой коммутационной программы только на графическом языке релейно-контактных схем или функциональных блоковых диаграмм – Успешное проектирование релейно-контактной комбинационной системы логического управления с последующей разработкой коммутационной программы на графическом языке релейно-контактных схем, функциональных блоковых диаграмм и последовательностных функциональных диаграмм

4 Структура и содержание дисциплины (модуля)

Общая трудоемкость дисциплины составляет 3 зачетных единиц 108 акад. часов, в том числе:

- контактная работа – 73,9 акад. часов:
 - аудиторная – 72 акад. часов;
 - внеаудиторная – 1,3 акад. часов
- самостоятельная работа – 34,1 акад. часов;

Раздел/ тема дисциплины	Семестр	Аудиторная контактная работа (в акад. часах)		самост. раб.	Вид самостоятельной работы	Форма текущего контроля успеваемости и промежуточной аттестации	Код и структурный элемент компетенции
		лекции	лаборат. занятия				
1. Введение Объект дисциплины. Предмет дисциплины. Путь развития современного производства. Классификация и структура современных технологических объектов управления (ТОУ). Место и роль электропривода в автоматизированных	9	2	2/1	3	Устный опрос; Составление: электрической схемы подключения ПЛК; электрической принципиальной схемы для управляющей программы; управляющей программы на основе ДФБ или РКС		ОПК-7 – зув ПСК-10.4 – зув

Раздел/ тема дисциплины	Семестр	Аудиторная контактная работа (в акад. часах)		самост. раб.	Вид самостоятельной работы	Форма текущего контроля успеваемости и промежуточной аттестации	Код и структурный элемент компетенции
		лекции	лаборат. занятия				
системах управления технологическими процессами (АСУ ТП). Назначение, характеристика и структура современных АСУ ТП							
2. Управляемость технологического процесса Идеально управляемый технологический процесс. Количественная оценка степени неупорядоченности технологического объекта. Количественная оценка необходимого объема управления. Основные выводы	9	2	2/1	4	Устный опрос; решение задачи: идентификация одномерных детерминированных объектов	Индивидуальное собеседование. Индивидуальное сообщение на занятии. Защита лабораторных работ. Проверка индивидуального задания и его защита.	ОПК-7 – зув ПСК-10.4 – зув
3. Получение информации о ТОО Связи управляющего устройства с оператором: прямая связь; обратная связь. Связи управляющего устройства с технологическим объектом управления: прямая связь; обратная связь	9	2	4/2	4	Устный опрос; Составление: электрической схемы подключения ПЛК; электрической принципиальной схемы для управляющей программы; управляющей программы на основе ДФБ или РКС	Индивидуальное собеседование. Индивидуальное сообщение на занятии. Защита лабораторных работ. Проверка индивидуального задания и его защита.	ОПК-7 – зув ПСК-10.4 – зув
4. Преобразование технологической информации Материальный носитель информации. Виды и форма сигналов. Квантование сигналов по уровню и времени. Импульсные сигналы, квантованные по амплитуде, частоте и	9	3	4	4	Устный опрос; решение задачи: идентификация многомерных объектов	Индивидуальное собеседование. Индивидуальное сообщение на занятии. Защита лабораторных работ. Проверка индивидуального задания и его защита.	ОПК-7 – зув ПСК-10.4 – зув

Раздел/ тема дисциплины	Семестр	Аудиторная контактная работа (в акад. часах)		самост. раб.	Вид самостоятельной работы	Форма текущего контроля успеваемости и промежуточной аттестации	Код и структурный элемент компетенции
		лекции	лаборат. занятия				
скважности. Теорема В.А. Котельникова							
5. Передача и защита информации от помех Пропускная способность канала связи без помех. Пропускная способность канала связи с помехами и принципы построения помехозащищенных кодов: схема передачи сообщений; геометрическая модель двоичного кода; классификация помехоустойчивых двоичных кодов	9	2	4/2	4	Устный опрос; Составление: электрической схемы подключения ПЛК; электрической принципиальной схемы для управляющей программы; управляющей программы на основе ДФБ или РКС	Индивидуальное собеседование. Индивидуальное сообщение на занятии. Защита лабораторных работ. Проверка индивидуального задания и его защита.	ОПК-7 – зув ПСК-10.4 – зув
6. Задачи идентификации ТОУ Модель объекта. Идентификация объекта. Целевая функция. Оценка качества модели. Основные требования к формальным моделям. Основные выводы	9	2	4/2	4	Устный опрос; решение задачи: динамическая идентификация	Индивидуальное собеседование. Индивидуальное сообщение на занятии. Защита лабораторных работ. Проверка индивидуального задания и его защита.	ОПК-7 – зув ПСК-10.4 – зув
7. Аналитические методы получения математических моделей технологических объектов Модели элементов. Модели многосвязных систем	9	6	4/2	4	Устный опрос; Составление: электрической схемы подключения ПЛК; электрической принципиальной схемы для управляющей программы; управляющей программы на основе ДФБ или РКС	Индивидуальное собеседование. Индивидуальное сообщение на занятии. Защита лабораторных работ. Проверка индивидуального задания и его защита.	ОПК-7 – зув ПСК-10.4 – зув
8. Экспериментальные методы получения моделей ТОУ Идентификация одномерных детермини-	9	8	8/2	4	Устный опрос; решение задачи: экспериментальные модели недетерминированных объектов		ОПК-7 – зув ПСК-10.4 –

Раздел/ тема дисциплины	Семестр	Аудиторная контактная работа (в акад. часах)		самост. раб.	Вид самостоятельной работы	Форма текущего контроля успеваемости и промежуточной аттестации	Код и структурный элемент компетенции
		лекции	лаборат. занятия				
рованных объектов. Идентификация многомерных объектов. Динамическая идентификация. Экспериментальные модели недетерминированных объектов							зуб
9. Микропроцессоры в технических системах управления Архитектура автоматизированной системы. Промышленные сети и интерфейсы. Защита от помех. Измерительные каналы. ПИД-регуляторы. Контроллеры для систем автоматизации. Программное обеспечение	9	9	4	3,1	Устный опрос; Составление: электрической схемы подключения ПЛК; электрической принципиальной схемы для управляющей программы; управляющей программы на основе ДФБ или РКС	Индивидуальное собеседование. Индивидуальное сообщение на занятии. Защита лабораторных работ. Проверка индивидуального задания и его защита.	ОПК-7 – зуб ПСК-10.4 – зуб
Итого по разделу		27	24/8	21		Реферат	
Итого по дисциплине		36	36/12	34,1		зачет	

5 Образовательные и информационные технологии

1. **Традиционные образовательные технологии** ориентируются на организацию образовательного процесса, предполагающую прямую трансляцию знаний от преподавателя к студенту (преимущественно на основе объяснительно-иллюстративных методов обучения). Учебная деятельность студента носит в таких условиях, как правило, репродуктивный характер.

Формы учебных занятий с использованием традиционных технологий:

Информационная лекция – последовательное изложение материала в дисциплинарной логике, осуществляемое преимущественно вербальными средствами (монолог преподавателя).

Практическое занятие, посвященное освоению конкретных умений и навыков по предложенному алгоритму.

Лабораторная работа – организация учебной работы с реальными материальными и информационными объектами, экспериментальная работа с аналоговыми моделями реальных объектов.

2. **Технологии проблемного обучения** – организация образовательного процесса,

которая предполагает постановку проблемных вопросов, создание учебных проблемных ситуаций для стимулирования активной познавательной деятельности студентов.

Формы учебных занятий с использованием технологий проблемного обучения:

Проблемная лекция – изложение материала, предполагающее постановку проблемных и дискуссионных вопросов, освещение различных научных подходов, авторские комментарии, связанные с различными моделями интерпретации изучаемого материала.

Практическое занятие в форме практикума – организация учебной работы, направленная на решение комплексной учебно-познавательной задачи, требующей от студента применения как научно-теоретических знаний, так и практических навыков.

3. Технологии проектного обучения – организация образовательного процесса в соответствии с алгоритмом поэтапного решения проблемной задачи или выполнения учебного задания. Проект предполагает совместную учебно-познавательную деятельность группы студентов, направленную на выработку концепции, установление целей и задач, формулировку ожидаемых результатов, определение принципов и методик решения поставленных задач, планирование хода работы, поиск доступных и оптимальных ресурсов, поэтапную реализацию плана работы, презентацию результатов работы, их осмысление и рефлекссию.

Основной тип проектов:

Исследовательский проект – структура приближена к формату научного исследования (доказательство актуальности темы, определение научной проблемы, предмета и объекта исследования, целей и задач, методов, источников, выдвижение гипотезы, обобщение результатов, выводы, обозначение новых проблем).

4. Интерактивные технологии – организация образовательного процесса, которая предполагает активное и нелинейное взаимодействие всех участников, достижение на этой основе лично значимого для них образовательного результата. Наряду со специализированными технологиями такого рода принцип интерактивности прослеживается в большинстве современных образовательных технологий. Интерактивность подразумевает субъект-субъектные отношения в ходе образовательного процесса и, как следствие, формирование саморазвивающейся информационно-ресурсной среды.

Формы учебных занятий с использованием специализированных интерактивных технологий:

Лекция «обратной связи» – лекция–провокация (изложение материала с заранее запланированными ошибками), лекция-беседа, лекция-дискуссия, лекция-прессконференция.

5. Информационно-коммуникационные образовательные технологии – организация образовательного процесса, основанная на применении специализированных программных сред и технических средств работы с информацией.

Формы учебных занятий с использованием информационно-коммуникационных технологий:

Лекция-визуализация – изложение содержания сопровождается презентацией (демонстрацией учебных материалов, представленных в различных знаковых системах, в т.ч. иллюстративных, графических, аудио- и видеоматериалов).

Практическое занятие в форме презентации – представление результатов проектной или исследовательской деятельности с использованием специализированных программных сред.

6 Учебно-методическое обеспечение самостоятельной работы обучающихся

Самостоятельная работа по освоению дисциплины необходима для углубленного изучения материала курса. Самостоятельная работа студентов регламентируется графиками учебного процесса и самостоятельной работы.

Самостоятельная работа студентов состоит из следующих взаимосвязанных частей:

- 1) Изучение теоретического материала в форме:
 - Самостоятельное изучение учебной и научно литературы по теме
 - Поиск дополнительной информации по теме (работа с библиографическими материалами, с электронными библиотеками и ЭОР, информационно-коммуникационные сети Интернет).

Остаточные знания определяются результатами сдачи экзамена (зачета).

- 2) Подготовка к лабораторным занятиям
- 3) Подготовка к практическому занятию и выполнение практических работ
- 4) Выполнение курсового проекта (КП).

Самостоятельная работа выполняется студентами на основе учебно-методических материалов дисциплины, приведенных в разделе 7.

7 Оценочные средства для проведения промежуточной аттестации

Промежуточная аттестация имеет целью определить степень достижения запланированных результатов обучения по дисциплине (модулю) за период обучения и проводится в форме зачета, экзамена, защиты курсового проекта.

а) Планируемые результаты обучения и оценочные средства для проведения промежуточной аттестации:

Структурный элемент компетенции	Планируемые результаты обучения	Оценочные средства
ОПК-7 умением пользоваться компьютером как средством управления и обработки информационных массивов		
Знать	<p>Демонстрирует частичные знания схем подключения к входам и выходам программируемого реле</p> <p>Демонстрирует знания схем подключения к входам и выходам программируемого логического контроллера и программируемого реле, но только российской фирмы Owen или RealLab</p> <p>Раскрывает полное знание схем подключения к входам и выходам программируемого логического контроллера и программируемого реле</p>	Теоретические вопросы к зачету
Уметь	<p>При подключении датчиков к программируемому реле, программируемому логическому контроллеру использует только дискретные входы и дискретные выходы и при разработке конкретной системы не учитывает множество сложных практических вопросов, касающихся стандартизации, безопас-</p>	Теоретические вопросы к зачету

Структурный элемент компетенции	Планируемые результаты обучения	Оценочные средства
	<p>ности, коммерческой эффективности, технологичности, точности, надежности, совместимости, технического сопровождения и т.п.</p> <p>Подключает к компьютеру (программируемому реле, программируемому логическому контроллеру) датчики, измерительные преобразователи и исполнительные устройства, но только российской фирмы Owen или RealLab</p> <p>Готов и умеет подключать к компьютеру (программируемому реле, программируемому логическому контроллеру) датчики, имеющие стандартный сигнал по напряжению ± 10 В и по току $4 \div 20$ мА, измерительные преобразователи и исполнительные устройства</p>	
Владеть	<p>Владеет отдельными экспериментальными методами получения моделей технологических объектов управления</p> <p>Владеет приемами идентификации технологических объектов управления</p> <p>Демонстрирует владение экспериментальными методами получения моделей технологических объектов управления</p>	Теоретические вопросы к зачету
ПСК-10.4 способностью и готовностью создавать и эксплуатировать системы автоматизации технологических процессов, машин и установок горного производства		
Знать	Сформированные знания функций основных логических элементов и функциональных блоков программы	Теоретические вопросы к зачету
Уметь	<p>В целом успешно, но для решения ряда задач малой автоматизации, с использованием только программируемого реле и среды программирования Owen Logic</p> <p>В целом успешные, но только для сред программирования Owen Logic и CoDeSys</p> <p>Сформированное умение разрабатывать коммутационную программу для программируемого ре-</p>	Теоретические вопросы к зачету

Структурный элемент компетенции	Планируемые результаты обучения	Оценочные средства
	ле и для программируемого логического контроллера по собственному алгоритму на пяти языках программирования международного стандарта МЭК 61131-3	
Владеть	<p>В целом успешное, но с последующей разработкой коммутационной программы только для дискретных входов и выходов</p> <p>В целом успешное, но с последующей разработкой коммутационной программы только на графическом языке релейно-контактных схем или функциональных блок-овых диаграмм</p> <p>Успешное проектирование релейно-контактной комбинационной системы логического управления с последующей разработкой коммутационной программы на графическом языке релейно-контактных схем, функциональных блок-овых диаграмм и последовательностных функциональных диаграмм</p>	Теоретические вопросы к зачету

Порядок проведения промежуточной аттестации, показатели и критерии оценивания:

Промежуточная аттестация по дисциплине включает теоретические вопросы, позволяющие оценить уровень усвоения обучающимися знаний, и практические задания, выявляющие степень сформированности умений и владений, проводится в форме зачета.

Зачет по данной дисциплине проводится в устной форме по теоретическим вопросам.

Показатели и критерии оценивания зачета:

– на оценку «зачтено» – обучающийся демонстрирует уровень сформированности компетенций выше порогового: основные знания, умения освоены, но допускаются незначительные ошибки, неточности, затруднения при аналитических операциях, переносе знаний и умений на новые, нестандартные ситуации.

– на оценку «не зачтено» – обучающийся демонстрирует знания не более 20% теоретического материала, допускает существенные ошибки, не может показать интеллектуальные навыки решения простых задач.

Перечень тем для подготовки к семинарским занятиям:

1. Датчики работа с цикловым управлением.
2. Датчики работа с позиционным управлением (на примере работа «Универсал - 5»).
3. Структурная схема работа с цикловым управлением.
4. Структурная схема работа с позиционным управлением.
5. Структурная схема работа с контурным управлением.
6. Датчики устройства безопасности мостовых кранов.

7. Датчики и устройства безопасности стреловых кранов.
8. Датчики и устройства безопасности козловых кранов.
9. Датчики и устройства безопасности лифтов.

Примерный перечень тем рефератов:

1. Датчики робота с цикловым управлением.
2. Датчики робота с позиционным управлением (на примере робота «Универсал - 5»).
3. Структурная схема робота с цикловым управлением.
4. Структурная схема робота с позиционным управлением.
5. Структурная схема робота с контурным управлением.
6. Датчики устройства безопасности мостовых кранов.
7. Датчики и устройства безопасности стреловых кранов.
8. Датчики и устройства безопасности козловых кранов.
9. Датчики и устройства безопасности лифтов.

7 Оценочные средства для проведения промежуточной аттестации

Итоговая аттестация по дисциплине «Управление техническими системами» заключается в сдаче зачета студентами по дисциплине.

Для получения итоговой аттестации необходимо:

- посещение и текущая работа на всех занятиях;
- посещение и выполнение практических работ;
- выполнение и защита заданных задач по разделу экспериментальные методы получения моделей ТОУ.

Вопросы, выносимые на зачет, в полном объеме отражаются в лекционном цикле, практических занятиях и самостоятельной работе студентов.

Перечень тем и заданий для подготовки к зачету:

1. Датчики робота с цикловым управлением.
2. Датчики робота с позиционным управлением (на примере робота «Универсал - 5»).
3. Структурная схема робота с цикловым управлением.
4. Структурная схема робота с позиционным управлением.
5. Структурная схема робота с контурным управлением.
6. Датчики устройства безопасности мостовых кранов.
7. Датчики и устройства безопасности стреловых кранов.
8. Датчики и устройства безопасности козловых кранов.
9. Датчики и устройства безопасности лифтов.

Критерии оценки (в соответствии с формируемыми компетенциями и планируемыми результатами обучения):

– на оценку «зачтено» – обучающийся показывает пороговый уровень форсированности компетенций, т.е. показывает знания на уровне воспроизведения и объяснения информации, интеллектуальные навыки решения простых задач;

– на оценку «не зачтено» – результат обучения не достигнут, обучающийся не может показать знания на уровне воспроизведения и объяснения информации, не может показать интеллектуальные навыки решения простых задач.

8 Учебно-методическое и информационное обеспечение дисциплины (модуля)

а) Основная литература:

10. Бржозовский, Б. М. Управление системами и процессами: учебник для студентов вузов / Б. М. Бржозовский, В. В. Мартынов, А. Г. Схиртладзе. – 2-е изд., перераб. и доп. – Старый Оскол: ТНТ, 2015. – 295 с.

11. Кузьмин А.В. Теория систем автоматического управления: учебник. – Старый Оскол: ТНТ, 2015. – 224 с.

б) Дополнительная литература:

12. Автоматизация типовых технологических процессов и установок: Учебник для вузов / А.М. Корытин, Н.К. Петров, С.Н. Радимов, Н.К. Шапарев. – 2-е изд., перераб. и доп. – М.: Энергоатомиздат, 1988. – 432 с.

13. Денисенко В.В. Компьютерное управление технологическим процессом, экспериментом, оборудованием. – М.: Горячая линия-Телеком, 2009. – 608 с.

14. Минаев И.Г. Программируемые логические контроллеры: практическое руководство для начинающего инженера / И.Г. Минаев, В.В. Самойленко. – Ставрополь: АРГУС, 2009. – 100 с.

15. Дорф Р. Современные системы управления / Р. Дорф, Р. Бишоп. Пер. с англ. Б.И. Копылова. – М.: Лаборатория Базовых Знаний, 2002. – 832 с.

16. Деменков Н.П., Васильев Г.Н. Управление техническими системами: учебник. – М.: Изд-во МГТУ им. Н.Э. Баумана, 2013. – 399 с.

17. Кочетков В.П. Основы теории управления: учебное пособие для вузов / В.П. Кочетков. – Ростов на/Д: Феникс, 2012. – 411 с.

18. Левшин Г.Е. Управление техническими системами: Учебное пособие. – Барнаул: Изд-во АлтГТУ, 2008. – 114 с.

19. Кузнецов Е.С. Управление техническими системами: Учебное пособие. – М.: МАДИ, 2003. – 247 с.

в) Методические указания:

1. Мацко Е.Ю. Управление техническими системами. Методические указания к практическим работам для студентов специальности 170900. –Магнитогорск: МГТУ, 2004, 35с.

2. Бурдаков С.Ф., Первозванский А.А. Динамический расчет электромеханических следящих приводов промышленных роботов. Учебное пособие. –Л.: ЛПИ. –72 с.

3. Робототехника и ГАП /Под ред. И.М. Макарова, 9 -я кн. Лабораторный практикум. -М.: Высшая школа, 1986.

4. Точилкин В.В., Мацко Е.Ю. Управление робототехническими системами. Методические указания к лабораторным работам для студентов специальности 190205. – Магнитогорск: МГТУ, 2005, 28с.

г) Программное обеспечение и Интернет-ресурсы:

1. Owen Logic v.1.8.90.7193 или старше;

2. http://www.owen.ru/uploads/rp_programma_owen_logic_v08.pdf – Среда программирования Owen Logic. Руководство пользователя;

3. http://www.owen.ru/uploads/rp_pr200_21.pdf – ПР200. Руководство пользователя;

4. http://www.owen.ru/uploads/re_pr200_2099.pdf – Устройство управляющее многофункциональное ПР200. Руководство по эксплуатации;

5. <http://www.owen.ru/62091853> – Учебный центр - вебинары;

6. CoDeSys v.2.3.9.41 или старше;

7. http://www.kipshop.ru/CoDeSys/steps/codesys_v23_ru.pdf – Руководство пользователя по программированию ПЛК в CODESYS;

8. [http://www.owen.ru/upl_files/PO/rie_plk110\[m02\]_2311.pdf](http://www.owen.ru/upl_files/PO/rie_plk110[m02]_2311.pdf) – Руководство по эксплуатации ПЛК110 (M02);

9. Издательство «Лань», режим доступа: <http://e.lanbook.com/> (договор от 05.11.2013 №К-162-13; договор от 05.11.2013 №К-163-13; договор от 15.07.2014 №Д-892-14; договор от 15.07.2014 №Д-893-14), а также Издательство «ИНФРА-М», режим доступа: <http://znaniyum.com/> (договор от 15.07.2014 №Д-891-14);
10. <http://standard.gost.ru> – Госстандарт.

9 Материально-техническое обеспечение дисциплины (модуля)

Материально-техническое обеспечение дисциплины включает:

Тип и название аудитории	Оснащение аудитории
Лекционная аудитория 102	1. Мультимедийные средства хранения, передачи и представления информации: - проектор; - экран; - компьютер. 2. Программное обеспечение: - Owen Logic v.1.8.90.7193; - CoDeSys v.2.3.9.41.
Лабораторная аудитория 102	1. Мультимедийные средства хранения, передачи и представления информации: - проектор; - экран; - компьютер. 2. Программное обеспечение: - Owen Logic v.1.8.90.7193; - CoDeSys v.2.3.9.41.
Компьютерный класс	Персональные компьютеры с пакетом MS Office, выходом в Интернет и с доступом в электронную информационно-образовательную среду университета
Аудитории для самостоятельной работы: компьютерные классы; читальные залы библиотеки	Персональные компьютеры с пакетом MS Office, выходом в Интернет и с доступом в электронную информационно-образовательную среду университета