



МИНИСТЕРСТВО НАУКИ И ВЫСШЕГО ОБРАЗОВАНИЯ  
РОССИЙСКОЙ ФЕДЕРАЦИИ

Федеральное государственное бюджетное образовательное учреждение  
высшего образования  
«Магнитогорский государственный технический университет им. Г.И. Носова»



УТВЕРЖДАЮ  
Директор ИСАиИ  
О.С. Логунова

17.02.2020 г.

**РАБОЧАЯ ПРОГРАММА ДИСЦИПЛИНЫ (МОДУЛЯ)**

***КОНСТРУКЦИИ ИЗ ДЕРЕВА И ПЛАСТМАСС***

Направление подготовки (специальность)

08.05.01 Строительство уникальных зданий и сооружений

Направленность (профиль/специализация) программы

08.05.01 Строительство высотных и большепролетных зданий и сооружений

Уровень высшего образования - специалитет

Форма обучения  
очная

Институт/ факультет	Институт строительства, архитектуры и искусства
Кафедра	Проектирования зданий и строительных конструкций
Курс	3
Семестр	6

Магнитогорск  
2019 год


Рабочая программа составлена на основе ФГОС ВО - специалитет по специальности 08.05.01 Строительство уникальных зданий и сооружений (приказ Минобрнауки России от 31.05.2017 г. № 483)

Рабочая программа рассмотрена и одобрена на заседании кафедры Проектирования зданий и строительных конструкций  
12.02.2020, протокол № 5

Зав. кафедрой  В.Б. Гаврилов

Рабочая программа одобрена методической комиссией ИСАиИ  
17.02.2020 г. протокол № 5

Председатель  О.С. Логунова


Рабочая программа составлена:  
зав. кафедрой ПЗиСК, канд. техн. наук  В.Б.Гаврилов

Рецензент:  
Директор, канд. техн. наук  И.В.Матвеев

## Лист актуализации рабочей программы

---

Рабочая программа пересмотрена, обсуждена и одобрена для реализации в 2020 - 2021 учебном году на заседании кафедры Проектирования зданий и строительных

Протокол от 10 09 2020 г. № 1  
Зав. кафедрой  В.Б. Гаврилов

---

Рабочая программа пересмотрена, обсуждена и одобрена для реализации в 2021 - 2022 учебном году на заседании кафедры Проектирования зданий и строительных

Протокол от \_\_\_\_\_ 20\_\_ г. № \_\_\_\_  
Зав. кафедрой \_\_\_\_\_ В.Б. Гаврилов

---

Рабочая программа пересмотрена, обсуждена и одобрена для реализации в 2022 - 2023 учебном году на заседании кафедры Проектирования зданий и строительных

Протокол от \_\_\_\_\_ 20\_\_ г. № \_\_\_\_  
Зав. кафедрой \_\_\_\_\_ В.Б. Гаврилов

---

Рабочая программа пересмотрена, обсуждена и одобрена для реализации в 2023 - 2024 учебном году на заседании кафедры Проектирования зданий и строительных

Протокол от \_\_\_\_\_ 20\_\_ г. № \_\_\_\_  
Зав. кафедрой \_\_\_\_\_ В.Б. Гаврилов

---

Рабочая программа пересмотрена, обсуждена и одобрена для реализации в 2024 - 2025 учебном году на заседании кафедры Проектирования зданий и строительных

Протокол от \_\_\_\_\_ 20\_\_ г. № \_\_\_\_  
Зав. кафедрой \_\_\_\_\_ В.Б. Гаврилов

---

Рабочая программа пересмотрена, обсуждена и одобрена для реализации в 2025 - 2026 учебном году на заседании кафедры Проектирования зданий и строительных

Протокол от \_\_\_\_\_ 20\_\_ г. № \_\_\_\_  
Зав. кафедрой \_\_\_\_\_ В.Б. Гаврилов

### **1 Цели освоения дисциплины (модуля)**

обучение студентов основным положениям расчета строительных конструкций и принципам обеспечения безопасности строительных объектов;

выработка навыков расчета и конструирования деревянных конструкций зданий и сооружений на прочность и устойчивость;

формирование и развитие навыков проектирования конструкций, конструктивных решений зданий и сооружений, в соответствии с требованиями ФГОС ВО по направлению 08.03.01 Строительство

### **2 Место дисциплины (модуля) в структуре образовательной программы**

Дисциплина Конструкции из дерева и пластмасс входит в часть учебного плана формируемую участниками образовательных отношений образовательной программы.

Для изучения дисциплины необходимы знания (умения, владения), сформированные в результате изучения дисциплин/ практик:

Строительная механика

Математика

Сопротивление материалов

Начертательная геометрия и компьютерная графика

Строительные материалы

Архитектура зданий

Знания (умения, владения), полученные при изучении данной дисциплины будут необходимы для изучения дисциплин/практик:

Автоматизированное проектирование объектов строительства

Архитектура зданий

Нагрузки и воздействия

Современные материалы и системы в строительстве

Металлические конструкции (общий курс)

Теория расчета пластин и оболочек

Основания и фундаменты зданий и сооружений

Реконструкция, обследование и испытание сооружений

### **3 Компетенции обучающегося, формируемые в результате освоения дисциплины (модуля) и планируемые результаты обучения**

В результате освоения дисциплины (модуля) «Конструкции из дерева и пластмасс» обучающийся должен обладать следующими компетенциями:

Код индикатора	Индикатор достижения компетенции
ПК-1	Умение формировать конструктивную систему и расчетные схемы зданий, сооружений и их элементов; выполнять расчеты несущей способности строительных конструкций в программном комплексе; осуществлять анализ полученных расчетных данных
ПК-1.1	Выполняет расчет несущей способности и подбирает сечение элементов конструкций при помощи программных комплексов
ПК-2	Умение конструировать узловые соединения, стыки и соединения элементов металлических, железобетонных и деревянных конструкций, выполнять подготовку комплекта рабочей документации на здания и сооружения
ПК-2.1	Разрабатывает и составляет чертежи элементов строительных конструкций, чертежи их соединений, разрабатывает спецификации элементов конструкций

#### 4. Структура, объём и содержание дисциплины (модуля)

Общая трудоемкость дисциплины составляет 4 зачетных единиц 144 акад. часов, в том числе:

- контактная работа – 58,2 акад. часов;
- аудиторная – 54 акад. часов;
- внеаудиторная – 4,2 акад. часов
- самостоятельная работа – 50,1 акад. часов;
- подготовка к экзамену – 35,7 акад. часа

Форма аттестации - курсовая работа (КР), экзамен

Раздел/ тема дисциплины	Семестр	Аудиторная контактная работа (в акад. часах)			Самостоятельная работа студента	Вид самостоятельной работы	Форма текущего контроля успеваемости и промежуточной аттестации	Код компетенции
		Лек.	лаб. зан.	практ. зан.				
1. Расчет и проектирование конструкций из дерева и пластмасс								
1.1 Древесина и пластмассы как конструктивные материалы	6	1		2/2И		Подготовка к практическим занятиям	Устный опрос	
1.2 Элементы конструкций цельного сечения		2		4		Подготовка к практическим занятиям	Устный опрос	ПК-2.1
1.3 Соединения элементов конструкций		2		8/4И		Самостоятельное изучение учебной литературы	Устный опрос	
1.4 Элементы деревянных конструкций цельного сечения и на податливых связях		3		4/4И		Самостоятельное изучение учебной литературы	Устный опрос	
Итого по разделу		8		18/10И				
2. Несущие и ограждающие конструкции из древесины								
2.1 Сплошные плоскостные	6	3		4/4И	20,1	Выполнение КР	Проверка выполнения КР	
2.2 Сквозные плоскостные конструкции		3		6/6И	15	Самостоятельное изучение учебной литературы. Подготовка к защите КР	Устный опрос	
2.3 Обеспечение пространственной неизменяемости плоскостных		1		2/2И	5	Самостоятельное изучение учебной литературы	Устный опрос	
2.4 Пространственные конструкции в покрытиях		3		6/2И	10	Самостоятельное изучение учебной литературы	Устный опрос	
2.5 Итоговый контроль								ПК-2.1
Итого по разделу		10		18/14И	50,1			
Итого за семестр		18		36/24И	50,1		экзамен, кр	
Итого по дисциплине		18		36/24И	50,1		курсовая работа, экзамен	

## 5 Образовательные технологии

Реализация компетентностного подхода предусматривает использование в учебном процессе активных и интерактивных форм проведения занятий в сочетании с внеаудиторной работой с целью формирования и развития профессиональных навыков обучающихся.

При обучении студентов дисциплине «Конструкции из дерева и пластмасс» используются следующие образовательные технологии:

1. Традиционные образовательные технологии ориентируются на организацию образовательного процесса, предполагающую прямую трансляцию знаний от преподавателя к студенту (преимущественно на основе объяснительно-иллюстративных методов обучения).

Применяемые формы учебных занятий с использованием традиционных технологий:

Информационная лекция, семинар, практическое занятие, посвященное освоению конкретных умений и навыков по предложенному алгоритму, лабораторная работа.

2. Технологии проектного обучения – организация образовательного процесса в соответствии с алгоритмом поэтапного решения проблемной задачи или выполнения учебного задания. Проект предполагает совместную учебно-познавательную деятельность группы студентов, направленную на выработку концепции, установление целей и задач, формулировку ожидаемых результатов, определение принципов и методик решения поставленных задач, планирование хода работы, поиск доступных и оптимальных ресурсов, поэтапную реализацию плана работы, презентацию результатов работы и их осмысление.

3. Интерактивные технологии – организация образовательного процесса, которая предполагает активное и нелинейное взаимодействие всех участников, достижение на этой основе лично значимого для них образовательного результата. Интерактивность подразумевает субъект-субъектные отношения в ходе образовательного процесса и, как следствие, формирование саморазвивающейся информационно-ресурсной среды.

Применяемые формы учебных занятий с использованием интерактивных технологий:

Практическое занятие-дискуссия – коллективное обсуждение какого-либо спорного вопроса, проблемы, выявление мнений в группе (межгрупповой диалог, дискуссия как спор-диалог).

4. Информационно-коммуникационные образовательные технологии – организация образовательного процесса, основанная на применении специализированных программных сред и технических средств работы с информацией.

Применяемые формы учебных занятий с использованием информационно-коммуникационных технологий: лекция-визуализация, практическое занятие в форме презентации.

## **6 Учебно-методическое обеспечение самостоятельной работы обучающихся**

Представлено в приложении 1.

## **7 Оценочные средства для проведения промежуточной аттестации**

Представлены в приложении 2.

## **8 Учебно-методическое и информационное обеспечение дисциплины (модуля)**

### **а) Основная литература:**

1. Филимонов, Э.В. Конструкции из дерева и пластмасс : Учебник / Э.В. Филимонов, М.М Гаппоев, И.М Гуськов, Л.К. Ермоленко, В.И. Линьков, Н.В. Линьков, Е.Т. Серова, Б.А Степанов. - 6-е издание перераб и доп. - М. : Издательство АСВ, 2016. - 436 с. - ISBN 978-5-93093-302-2 - Текст : электронный // ЭБС "Консультант студента" : [сайт]. - URL : <https://www.studentlibrary.ru/book/ISBN9785930933022.html> (дата обращения: 08.11.2020). - Режим доступа : по подписке.

2. Гиясов, Б.И. Конструкции уникальных зданий и сооружений из древесины : учебное пособие (второе изд., доп. и перераб.). / Гиясов Б.И. Серёгин Н.Г. - М. : Издательство АСВ, 2018. - 256 с. - ISBN 978-5-4323-0268-7 - Текст : электронный // ЭБС "Консультант студента" : [сайт]. - URL : <https://www.studentlibrary.ru/book/ISBN9785432302687.html> (дата обращения: 08.11.2020). - Режим доступа : по подписке.

### **б) Дополнительная литература:**

1. Пятикрестовский, К.П. Нелинейные методы механики в проектировании современных деревянных конструкций / К.П. Пятикрестовский - М. : Издательство МИСИ - МГСУ, 2017. - 320 с. (Библиотека научных разработок и проектов НИУ МГСУ) - ISBN 978-5-7264-1547-5 - Текст : электронный // ЭБС "Консультант студента" : [сайт]. - URL : <https://www.studentlibrary.ru/book/ISBN9785726415475.html> (дата обращения: 08.11.2020). - Режим доступа : по подписке.

2. Серов, Е.Н. Проектирование деревянных конструкций : учеб. пособие / Серов Е.Н. - М. : Издательство АСВ, 2015. - 536 с. - ISBN 978-5-93093-793-0 - Текст : электронный // ЭБС "Консультант студента" : [сайт]. - URL : <https://www.studentlibrary.ru/book/ISBN9785930937930.html> (дата обращения: 08.11.2020). - Режим доступа : по подписке.

### **в) Методические указания:**

1. Гаврилов В.Б. Расчет и проектирование клефанерной плиты покрытия. Методические указания к курсовой работе. Магнитогорск: МГТУ, 2015 – 12 стр.

2. Гаврилов В.Б., Пастухова Л.Д. Оформление чертежей деревянных конструкций. Методические указания к курсовому проекту. Магнитогорск, МГТУ, 2015.- 16 стр.

3. Гаврилов В.Б., Каримов Р.М. Проектирование деревянных арок. Магнитогорск, МГТУ, 2014.- 43 стр.

4. Гаврилов В.Б., Мартынова С.В. Расчет и проектирование трехшарнирных рам из прямоугольных элементов. Магнитогорск, МГТУ, 2013.- 23 стр.

## г) Программное обеспечение и Интернет-ресурсы:

### Программное обеспечение

Наименование ПО	№ договора	Срок действия лицензии
MS Windows 7 Professional(для классов)	Д-1227-18 от 08.10.2018	11.10.2021
Autodesk Revit Architecture 2011 Master Suite	К-526-11 от 22.11.2011	бессрочно
Autodesk AutoCAD 2019	учебная версия	бессрочно
АСКОН Компас 3D в.16	Д-261-17 от 16.03.2017	бессрочно
Лира САПР 2014	Д-780-14 от 25.06.2014	бессрочно

### Профессиональные базы данных и информационные справочные системы

Название курса	Ссылка
Электронная база периодических изданий East View Information Services, ООО «ИВИС»	<a href="https://dlib.eastview.com/">https://dlib.eastview.com/</a>
Национальная информационно-аналитическая система – Российский индекс научного цитирования	URL: <a href="https://elibrary.ru/project_risc.asp">https://elibrary.ru/project_risc.asp</a>
Поисковая система Академия Google (Google Scholar)	URL: <a href="https://scholar.google.ru/">https://scholar.google.ru/</a>
Информационная система - Единое окно доступа к информационным ресурсам	URL: <a href="http://window.edu.ru/">http://window.edu.ru/</a>
Федеральное государственное бюджетное учреждение «Федеральный институт промышленной собственности»	URL: <a href="http://www1.fips.ru/">http://www1.fips.ru/</a>
Электронные ресурсы библиотеки МГТУ им. Г.И. Носова	<a href="http://magtu.ru:8085/marcweb2/Default.asp">http://magtu.ru:8085/marcweb2/Default.asp</a>

### 9 Материально-техническое обеспечение дисциплины (модуля)

Материально-техническое обеспечение дисциплины включает:

Лекционная аудитория, оснащенная мультимедийными средствами хранения, передачи и представления информации.

Компьютерный класс, оснащенный персональными компьютерами с пакетом MS Office, лицензионными программными комплексами, выходом в Интернет и с доступом в электронную информационно-образовательную среду университета.

Аудитория для самостоятельной работы, оснащенные персональные компьютеры с пакетом MS Office, лицензионными программными комплексами, выходом в Интернет и с доступом в электронную информационно-образовательную среду университета.

Читальные залы библиотеки университета



## «Учебно-методическое обеспечение самостоятельной работы обучающихся»

Самостоятельная работа включает в себя изучение поиск дополнительной информации по изучаемым темам (работа с библиографическими материалами, справочниками, каталогами, словарями, энциклопедиями), подготовку к лекционным и практическим занятиям. Для лучшей организации времени при изучении дисциплины «Конструкции из дерева и пластмасс» студенту рекомендуется заниматься самостоятельной работой после каждого лекционного и практического занятия в течение всего семестра.

Самостоятельная работа включает в себя подготовку к практическим занятиям, поиск и изучение литературы и выполнение курсовой работы.

### Задание на выполнение курсовой работы, исходные данные:

1. Несущие конструкции – пологие дощатоклееные арки; ограждающие – клефанерные панели
2. Шаг несущих конструкций  $B = 4,8 \text{ м}; 4,9 \text{ м}; 5,0 \text{ м}; 5,1 \text{ м}; 5,2 \text{ м}$
3. Пролет здания  $L = 20 \text{ м} \div 30 \text{ м};$
4. Место строительства: Вологда, Игарка, Курск, Москва, Орёл, Екатеринбург, Барнаул, Новороссийск, Салехард, Смоленск, Саратов, Уфа, Бийск, Псков, Нижний Тагил, Хабаровск, Чита.

Студенту необходимо рассчитать деревянное однопролетное здание арочного типа.

Работа состоит из следующих основных пунктов:

1. Компоновка поперечного сечения клефанерной панели.
2. Сбор нагрузок на панель. Определение внутренних усилий в клефанерной панели.
3. Определение приведенных геометрических характеристик сечения панели.
4. Проверки прочности и жесткости панели.
5. Компоновка поперечного сечения дощатоклееной пологой арки.
6. Сбор нагрузок на арку. Определение внутренних усилий в пологой арке.
7. Проверки прочности арки.
8. Компоновка конькового и опорного узлов арки. Расчет прочности узлов арки.

Выполнение расчетов инженерными методами рекомендуется выполнять на ЭВМ с использованием программы Microsoft Excel.

Курсовая работа (КР) выполняется обучающимся самостоятельно под руководством преподавателя. При выполнении работы обучающийся должен показать свое умение работать с нормативным материалом и другими литературными источниками, а также возможность систематизировать и анализировать фактический материал и самостоятельно творчески его осмысливать.

В начале изучения дисциплины преподаватель предлагает обучающимся задание на выполнение КР. Совпадение заданий у студентов одной учебной группы не допускается.

После выдачи заданий преподаватель рекомендует перечень литературы для его выполнения. Исключительно важным является использование информационных источников, а именно системы «Интернет», что даст возможность обучающимся более полно изложить материал по выбранной им теме.

В процессе выполнения КР обучающийся должен разобраться в теоретических вопросах.

Статические расчеты рекомендуется выполнять на ЭВМ с использованием современных программных комплексов («ЛИРА», «МОНОМАХ-САПР», «SCAD» и др.).

Графическую часть следует выполнять на ЭВМ с помощью графических редакторов («Компас», «AutoCAD»).

Объем работы: 1 листа формата А-1 или 4 листа формата А-3 чертежей и 18-20 листов формата А-4 расчетно-пояснительной записки.

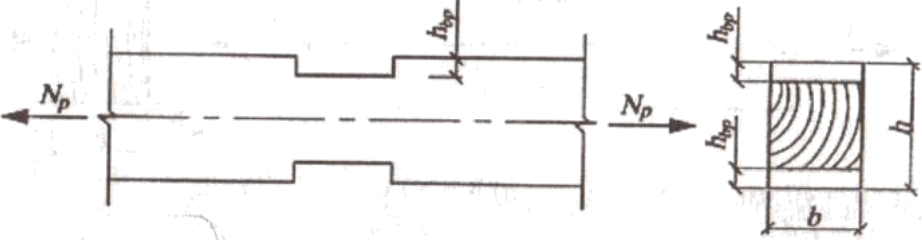
Преподаватель, проверив работу, может вернуть ее для доработки вместе с письменными замечаниями. Студент должен устранить полученные замечания в установленный срок, после чего работа окончательно оценивается.

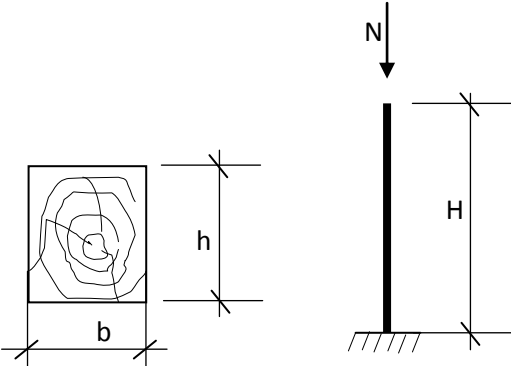
Расчетно-графическую работу следует оформлять в соответствии с СМК-О-СМГТУ-42-09 «Курсовой проект (работа): структура, содержание, общие правила выполнения и оформления».

**Оценочные средства для проведения промежуточной аттестации**

а) Планируемые результаты обучения и оценочные средства для проведения промежуточной аттестации:

Структурный элемент компетенции	Планируемые результаты обучения	Оценочные средства
<b>ПК-1: Умение формировать конструктивную систему и расчетные схемы зданий, сооружений и их элементов; выполнять расчеты несущей способности строительных конструкций в программном комплексе; осуществлять анализ полученных расчетных данных</b>		
ПК-1.1	Выполняет расчет несущей способности и подбирает сечение элементов конструкций при помощи программных комплексов	<p><b>Теоретические вопросы</b></p> <ol style="list-style-type: none"> <li>1. Основные достоинства и недостатки древесины.</li> <li>2. Причины усушки, разбухания и коробления древесины.</li> <li>3. Конструктивные и химические меры борьбы с гниением.</li> <li>4. Химические и конструктивные меры защиты древесины от возгорания.</li> <li>5. Механические свойства древесины.</li> <li>6. Виды предельных состояний строительных конструкций.</li> <li>7. Как определяются нормативные и расчётные нагрузки?</li> <li>8. Нормативные и расчётные сопротивления материалов.</li> <li>9. Основные виды пороков древесины. Влияние их на прочность.</li> <li>10. Расчёт элементов на центральное растяжение.</li> <li>11. Расчёт элементов на центральное сжатие.</li> <li>12. От чего зависит величина <math>F_{рас}</math> в расчётах на сжатие?</li> <li>13. Какие проверки выполняются для изгибаемого элемента?</li> <li>14. Проверки прочности сжато-изогнутых элементов.</li> <li>15. Проверка прочности растянуто-изогнутых элементов.</li> </ol>

Структурный элемент компетенции	Планируемые результаты обучения	Оценочные средства
ПК-1.1	Выполняет расчет несущей способности и подбирает сечение элементов конструкций при помощи программных комплексов	<p><b>Примерные практические задания:</b>            Определить предельную нагрузку <math>N_p</math> для бруса с заданными размерами сечения <math>b \times h</math>, породой древесины, различными ослаблениями, а также с учетом температурно-влажностных условий эксплуатации.  <math>b=50\text{мм}; h_{сп}=1/3 h; h=150\text{мм};</math>            Порода древесины: <i>сосна</i>.            Температурно-влажностные условия эксплуатации: <i>Б1</i>.</p> 
ПК-1.1	Выполняет расчет несущей способности и подбирает сечение элементов конструкций при помощи программных комплексов	<p><b>Пример задания для выполнения курсовой работы</b>            Выполнить расчет и законструировать однопролетное деревянное здание.            Исходные данные:</p> <ol style="list-style-type: none"> <li>1. Несущие конструкции – пологие дощатоклееные арки;</li> <li>2. Шаг несущих конструкций <math>B=4,9\text{ м};</math></li> <li>3. Пролет здания <math>L=28\text{ м};</math></li> <li>4. Район строительства – г. Тюмень;</li> <li>5. Тепловой режим – здание отапливается.</li> </ol> <p><b>Состав расчетной части курсовой работы</b></p> <ol style="list-style-type: none"> <li>1. Компоновка поперечного сечения клефанерной панели.</li> <li>2. Сбор нагрузок на панель. Определение внутренних усилий в клефанерной панели.</li> <li>3. Определение приведенных геометрических характеристик сечения панели.</li> <li>4. Проверки прочности и жесткости панели.</li> <li>5. Компоновка поперечного сечения дощатоклееной пологой арки.</li> <li>6. Сбор нагрузок на арку. Определение внутренних усилий в пологой арке.</li> <li>7. Проверки прочности арки.</li> <li>8. Компоновка конькового и опорного узлов арки. Расчет прочности узлов арки</li> </ol>

Структурный элемент компетенции	Планируемые результаты обучения	Оценочные средства
<b>ПК-2: Умение конструировать узловые соединения, стыки и соединения элементов металлических, железобетонных и деревянных конструкций, выполнять подготовку комплекта рабочей документации на здания и сооружения</b>		
ПК-2.1	Разрабатывает и составляет чертежи элементов строительных конструкций, чертежи их соединений, разрабатывает спецификации элементов конструкций	<p style="text-align: center;"><b>Примерные практические задания</b></p> <p>Определить несущую способность стоек при заданной схеме нагружения, породы древесины и с учетом температурно-влажностных условий эксплуатации.  <math>H = 3,5 \text{ м}</math>, <math>h = 150 \text{ мм}</math>, <math>b = 130 \text{ мм}</math>.  Порода древесины: <i>сосна</i>, сорт: <i>II</i>  Температурно-влажностные условия эксплуатации: <i>A1</i></p> 
ПК-2.1	Разрабатывает и составляет чертежи элементов строительных конструкций, чертежи их соединений, разрабатывает спецификации элементов конструкций	<p><b>Теоретические вопросы</b></p> <ol style="list-style-type: none"> <li>1. Клеевые соединения элементов.</li> <li>2. Соединения элементов лобовой врубкой.</li> <li>3. Соединения на шпонках.</li> <li>4. Соединения на нагелях.</li> <li>5. Особенности работы гвоздевых соединений.</li> <li>6. Расчёт гвоздей и шурупов, работающих на выдёргивание.</li> <li>7. Конструктивное решение и расчёт настилов для холодной и тёплой кровли.</li> <li>8. Варианты конструктивного решения прогонов.</li> <li>9. Возможные конструктивные решения клефанерных панелей покрытия.</li> <li>10. Конструктивные решения панелей с применением пластмасс.</li> <li>11. Конструктивные решения и расчёт дощатоклеенных балок.</li> <li>12. Конструктивные решения клефанерных балок.</li> <li>13. Какие проверки выполняются для клефанерных балок?</li> <li>14. Конструктивные решения дощатоклеенных стоек.</li> <li>15. Конструктивные решения дощатоклеенных арок и рам.</li> <li>16. Конструктивное решение и расчёт сегментных ферм.</li> </ol>

Структурный элемент компетенции	Планируемые результаты обучения	Оценочные средства
		17. Конструктивное решение и расчёт многоугольных брусчатых ферм. 18. Конструктивные решения и область применения треугольных ферм. 19. Конструктивные решения шпренгельных систем. 20. Конструктивные решения и расчёт решётчатых стоек. 21. Принципы обеспечения пространственной жёсткости. 22. Связи по покрытию 23. и т.д.

## **б) Порядок проведения промежуточной аттестации, показатели и критерии оценивания**

Промежуточная аттестация по дисциплине «Конструкции из дерева и пластмасс» включает теоретические вопросы и практическое задание, позволяющие оценить уровень усвоения обучающимися знаний, степень сформированности умений и навыков, проводится в форме защиты курсовой работы (КР) по итогам практических занятий. В течении семестра промежуточная аттестация осуществляется в форме выполнения устных опросов.

Экзамен по данной дисциплине проводится в устной форме по экзаменационным билетам, каждый из которых включает 2 теоретических вопроса и одну задачу.

### **Показатели и критерии оценивания экзамена:**

– на оценку **«отлично»** (5 баллов) – обучающийся демонстрирует высокий уровень сформированности компетенций, всестороннее, систематическое и глубокое знание учебного материала, свободно выполняет практические задания, свободно оперирует знаниями, умениями, применяет их в ситуациях повышенной сложности.

– на оценку **«хорошо»** (4 балла) – обучающийся демонстрирует средний уровень сформированности компетенций: основные знания, умения освоены, но допускаются незначительные ошибки, неточности, затруднения при аналитических операциях, переносе знаний и умений на новые, нестандартные ситуации.

– на оценку **«удовлетворительно»** (3 балла) – обучающийся демонстрирует пороговый уровень сформированности компетенций: в ходе контрольных мероприятий допускаются ошибки, проявляется отсутствие отдельных знаний, умений, навыков, обучающийся испытывает значительные затруднения при оперировании знаниями и умениями при их переносе на новые ситуации.

– на оценку **«неудовлетворительно»** (2 балла) – обучающийся демонстрирует знания не более 20% теоретического материала, допускает существенные ошибки, не может показать интеллектуальные навыки решения простых задач.

– на оценку **«неудовлетворительно»** (1 балл) – обучающийся не может показать знания на уровне воспроизведения и объяснения информации, не может показать интеллектуальные навыки решения простых задач.

Курсовая работа выполняется под руководством преподавателя, в процессе ее написания обучающийся развивает навыки к научной работе, закрепляя и одновременно расширяя знания, полученные при изучении курса «Конструкции из дерева и пластмасс». При выполнении курсовой работы обучающийся должен показать свое умение работать с нормативным материалом и другими литературными источниками, а также возможность систематизировать и анализировать фактический материал и самостоятельно творчески его осмысливать.

В процессе написания курсовой работы обучающийся должен разобраться в теоретических вопросах избранной темы, самостоятельно проанализировать практический материал, разобрать и обосновать практические предложения.

### **Показатели и критерии оценивания курсовой работы:**

– на оценку **«отлично»** (5 баллов) – работа выполнена в соответствии с заданием, обучающийся показывает высокий уровень знаний не только на уровне воспроизведения и объяснения информации, но и интеллектуальные навыки решения проблем и задач, нахождения уникальных ответов к проблемам, оценки и вынесения критических суждений;

– на оценку **«хорошо»** (4 балла) – работа выполнена в соответствии с заданием, обучающийся показывает знания не только на уровне воспроизведения и объяснения информации, но и интеллектуальные навыки решения проблем и задач, нахождения уникальных ответов к проблемам;

– на оценку **«удовлетворительно»** (3 балла) – работа выполнена в соответствии с заданием, обучающийся показывает знания на уровне воспроизведения и объяснения информации, интеллектуальные навыки решения простых задач;

– на оценку **«неудовлетворительно»** (2 балла) – задание преподавателя выполнено частично, в процессе защиты работы обучающийся допускает существенные ошибки, не может показать интеллектуальные навыки решения поставленной задачи.

– на оценку **«неудовлетворительно»** (1 балл) – задание преподавателя выполнено частично, обучающийся не может воспроизвести и объяснить содержание, не может показать интеллектуальные навыки решения поставленной задачи.