



МИНИСТЕРСТВО НАУКИ И ВЫСШЕГО ОБРАЗОВАНИЯ
РОССИЙСКОЙ ФЕДЕРАЦИИ

Федеральное государственное бюджетное образовательное учреждение
высшего образования
«Магнитогорский государственный технический университет им. Г.И. Носова»



УТВЕРЖДАЮ
Директор ИСАиИ
О.С. Логунова

17.02.2020 г.

РАБОЧАЯ ПРОГРАММА ДИСЦИПЛИНЫ (МОДУЛЯ)

СТРОИТЕЛЬНАЯ ФИЗИКА

Направление подготовки (специальность)

08.05.01 Строительство уникальных зданий и сооружений

Направленность (профиль/специализация) программы

08.05.01 Строительство высотных и большепролетных зданий и сооружений

Уровень высшего образования - специалитет

Форма обучения
очная

Институт/ факультет	Институт строительства, архитектуры и искусства
Кафедра	Проектирования зданий и строительных конструкций
Курс	2
Семестр	4

Магнитогорск
2019 год

Рабочая программа составлена на основе ФГОС ВО - специалитет по специальности 08.05.01 Строительство уникальных зданий и сооружений (приказ Минобрнауки России от 31.05.2017 г. № 483)


Рабочая программа рассмотрена и одобрена на заседании кафедры Проектирования зданий и строительных конструкций
12.02.2020, протокол № 5

Зав. кафедрой  В.Б. Гаврилов


Рабочая программа одобрена методической комиссией ИСАиИ
17.02.2020 г. протокол № 5

Председатель  О.С. Логунова

Рабочая программа составлена:

доцент кафедры ПЗиСК, канд. техн. наук  С.И. Чикота


Рецензент:

 Директор ООО НПО "Надежность", канд. техн. наук
И.В. Матвеев



Лист актуализации рабочей программы

Рабочая программа пересмотрена, обсуждена и одобрена для реализации в 2020 - 2021 учебном году на заседании кафедры Проектирования зданий и строительных

Протокол от 10.09 2020 г. № 1
Зав. кафедрой  В.Б. Гаврилов

Рабочая программа пересмотрена, обсуждена и одобрена для реализации в 2021 - 2022 учебном году на заседании кафедры Проектирования зданий и строительных

Протокол от _____ 20__ г. № ____
Зав. кафедрой _____ В.Б. Гаврилов

Рабочая программа пересмотрена, обсуждена и одобрена для реализации в 2022 - 2023 учебном году на заседании кафедры Проектирования зданий и строительных

Протокол от _____ 20__ г. № ____
Зав. кафедрой _____ В.Б. Гаврилов

Рабочая программа пересмотрена, обсуждена и одобрена для реализации в 2023 - 2024 учебном году на заседании кафедры Проектирования зданий и строительных

Протокол от _____ 20__ г. № ____
Зав. кафедрой _____ В.Б. Гаврилов

1 Цели освоения дисциплины (модуля)

Целью преподавания дисциплины «Строительная физика» является привитие студентам знаний физико-технических основ проектирования зданий.

В процессе изучения дисциплины решаются следующие задачи:

- формируются представления о роли и значении архитектурно-строительной физики в строительном образовании;
- приобретаются знания по основам климатологии, строительной теплофизики, акустики, светотехники;
- формируются умения использовать в архитектурном проектировании нормативный и вспомогательный материал по строительной климатологии, принципы и методы обеспечения требуемых физико-технических качеств наружных и внутренних ограждающих конструкций зданий, а также регулирования климатических параметров помещений и территорий градостроительными методами.

2 Место дисциплины (модуля) в структуре образовательной программы

Дисциплина Строительная физика входит в обязательную часть учебного плана образовательной программы.

Для изучения дисциплины необходимы знания (умения, владения), сформированные в результате изучения дисциплин/ практик:

Математика

Физика

Знания (умения, владения), полученные при изучении данной дисциплины будут необходимы для изучения дисциплин/практик:

Архитектура зданий

Проектная деятельность

Подготовка к процедуре защиты и защита выпускной квалификационной работы

Техническая теплотехника

Реконструкция, обследование и испытание сооружений

Проектирование высотных зданий и сооружений

3 Компетенции обучающегося, формируемые в результате освоения дисциплины (модуля) и планируемые результаты обучения

В результате освоения дисциплины (модуля) «Строительная физика» обучающийся должен обладать следующими компетенциями:

Код индикатора	Индикатор достижения компетенции
ОПК-3	Способен принимать решения в профессиональной деятельности, используя теоретические основы, нормативно-правовую базу, практический опыт капитального строительства, а также знания о современном уровне его развития
ОПК-3.1	Определяет планировочную и конструктивную схемы здания, определяет габариты и тип строительных конструкций здания, оценивает требования нормативной документации применительно к конкретному зданию, оценивает технико-экономические показатели выбранного решения
ОПК-3.2	Осуществляет выбор строительных материалов для строительных конструкций и изделий, определяет качество строительных материалов на основе экспериментальных исследований их свойств
ОПК-3.3	Осуществляет выбор типовых проектных решений и технологического оборудования инженерных систем жизнеобеспечения здания в соответствии с техническими условиями на подключение

4. Структура, объём и содержание дисциплины (модуля)

Общая трудоемкость дисциплины составляет 3 зачетных единиц 108 акад. часов, в том числе:

- контактная работа – 65,7 акад. часов;
- аудиторная – 64 акад. часов;
- внеаудиторная – 1,7 акад. часов
- самостоятельная работа – 42,3 акад. часов;

Форма аттестации - зачет

Раздел/ тема дисциплины	Семестр	Аудиторная контактная работа (в акад. часах)			Самостоятельная работа студента	Вид самостоятельной работы	Форма текущего контроля успеваемости и промежуточной аттестации	Код компетенции
		Лек.	лаб. зан.	практ. зан.				
1. 1. Строительная климатология и микроклимат.								
1.1 Строительная климатология.	4	2	2		1	Подготовка к лекционным и лабораторным занятиям, контрольному опросу. Выполнение РГР 1.	Проверка отчета о лабораторной работе и РГР.	ОПК-3.3, ОПК-3.1, ОПК-3.2
1.2 Микроклимат помещений		2	4		1	Подготовка к лекционным, лабораторным занятиям, контрольному опросу.	Проверка отчета о лабораторной работе.	ОПК-3.1, ОПК-3.3, ОПК-3.2
Итого по разделу		4	6		2			
2. 2. Строительная теплотехника.								
2.1 Сопротивление теплопередаче ограждающих конструкций.	4	2	8/2И		4	Подготовка к лекционным и лабораторным занятиям, контрольному опросу. Выполнение РГР 2.	Проверка отчета о лабораторной работе и РГР.	ОПК-3.1, ОПК-3.3
2.2 Теплоустойчивость ограждающих конструкций.		2			4	Подготовка к лекционным занятиям, контрольному опросу. Выполнение РГР 3.	Проверка РГР.	ОПК-3.3, ОПК-3.1

2.3 Температурно-влажностный режим ограждающих конструкций.		2			6	Подготовка к лекционным занятиям, контрольному опросу. Выполнение РГР 4.	Проверка РГР.	ОПК-3.3, ОПК-3.1
2.4 Воздухопроницаемость ограждающих конструкций.		2			3	Подготовка к лекционным занятиям, контрольному опросу. Выполнение РГР 5.	Проверка РГР.	ОПК-3.3, ОПК-3.1
Итого по разделу		8	8/2И		17			
3. 3. Строительная светотехника.								
3.1 Основные светотехнические понятия.	4	2			1	Подготовка к лекционным занятиям и контрольному опросу.	Устный опрос.	ОПК-3.3, ОПК-3.1
3.2 Виды естественного освещения		2			1	Подготовка к лекционным занятиям, к контрольному опросу.	Устный опрос.	ОПК-3.3, ОПК-3.1
3.3 Определение ГКЕО по методу А.М. Данилюка.		2			2	Подготовка к лекционным занятиям и контрольному опросу.	Устный опрос.	ОПК-3.3, ОПК-3.1
3.4 Нормирование и расчет естественного освещения.		2	6/2И		4	Подготовка к лекционным и лабораторным занятиям, контрольному опросу. Выполнение РГР 6.	Проверка отчета о лабораторной работе и РГР.	ОПК-3.3, ОПК-3.2, ОПК-3.1
3.5 Инсоляция.		2	4		3	Подготовка к лекционным, лабораторным занятиям и контрольному опросу.	Проверка отчета о лабораторной работе.	ОПК-3.3, ОПК-3.2, ОПК-3.1
Итого по разделу		10	10/2И		11			
4. 4. Защита от шума и архитектурная акустика помещений								
4.1 Звук и шум.	4	2			0,5	Подготовка к лекционным занятиям и контрольному опросу.	Устный опрос.	ОПК-3.3, ОПК-3.1
4.2 Изоляция воздушного шума.		2	6/2И		6	Подготовка к лекционным и лабораторным занятиям, контрольному опросу. Выполнение РГР 7.	Проверка отчета о лабораторной работе и РГР.	ОПК-3.3, ОПК-3.2, ОПК-3.1

4.3 Изоляция ударного шума.		2			3,8	Подготовка к лекционным и лабораторным занятиям, контрольному опросу. Выполнение РГР 8.	Проверка РГР.	ОПК-3.3, ОПК-3.1
4.4 Акустические качества помещений.		4	2		2	Подготовка к лекционным, лабораторным занятиям и контрольному опросу.	Устный опрос.	ОПК-3.3, ОПК-3.1, ОПК-3.2
Итого по разделу		10	8/2И		12,3			
Итого за семестр		32	32/6И		42,3		зачёт	
Итого по дисциплине		32	32/6И		42,3		зачет	

5 Образовательные технологии

Реализация компетентностного подхода основана на использовании в учебном процессе активных и интерактивных форм проведения занятий в сочетании с внеаудиторной работой с целью формирования и развития профессиональных навыков обучающихся.

При обучении студентов используются следующие образовательные технологии.

Традиционные образовательные технологии ориентированные на организацию образовательного процесса, предполагающую прямую трансляцию знаний от преподавателя к студенту. Формы учебных занятий с использованием традиционных технологий: информационная лекция и практическое занятие, посвященное освоению конкретных умений и навыков по предложенному алгоритму.

Технологии проблемного обучения – организация образовательного процесса, которая предполагает постановку проблемных вопросов, создание учебных проблемных ситуаций для стимулирования активной познавательной деятельности студентов. Формы учебных занятий с использованием технологий проблемного обучения: проблемная лекция, практическое занятие в форме практикума.

Интерактивные технологии – организация образовательного процесса, предполагающая активное и нелинейное взаимодействие всех участников, достижение на этой основе лично значимого для них образовательного результата. Наряду со специализированными технологиями такого рода принцип интерактивности прослеживается в большинстве современных образовательных технологий. Интерактивность подразумевает субъектные отношения в ходе образовательного процесса и, как следствие, формирование саморазвивающейся информационно-ресурсной среды. Применяемы формы учебных занятий с использованием специализированных интерактивных технологий: лекция «обратной связи» – лекция-беседа, лекция-дискуссия, семинар-дискуссия – коллективное обсуждение какого-либо спорного вопроса, проблемы, выявление мнений в группе (межгрупповой диалог, дискуссия как спор-диалог).

Информационно-коммуникационные образовательные технологии – организация образовательного процесса, основанная на применении специализированных программных сред и технических средств работы с информацией. Формы учебных занятий с использованием информационно-коммуникационных технологий: лекция-визуализация – изложение содержания сопровождается презентацией.

Текущий контроль по дисциплине позволяет оценить степень восприятия учебного материала и проводится для оценки результатов изучения разделов/тем дисциплины. Текущий контроль проводится как контроль тематический (по итогам изучения определенных тем дисциплины) и рубежный (контроль определенного раздела или нескольких разделов, перед тем, как приступить к изучению очередной части учебного материала).

6 Учебно-методическое обеспечение самостоятельной работы обучающихся

Представлено в приложении 1.

7 Оценочные средства для проведения промежуточной аттестации

Представлены в приложении 2.

8 Учебно-методическое и информационное обеспечение дисциплины (модуля)

а) Основная литература:

1. Чикота С. И. Физика среды и ограждающих конструкций [Электронный ресурс] : учебное пособие / С. И. Чикота ; МГТУ . - Магнитогорск, 2014. - 116 с. : ил., граф., схемы, табл. - Режим доступа:

<https://magtu.informsystema.ru/uploader/fileUpload?name=2337.pdf&show=dcatalogues/1/1129976/2337.pdf&view=true> . - Макрообъект. - ISBN 978-5-9967-0549-8.

б) Дополнительная литература:

1. Куприянов В.Н., Физика среды и ограждающих конструкций / В.Н. Куприянов - М. : Издательство АСВ, 2017. - 310 с. - ISBN 978-5-4323-0048-2 - Текст : электронный // ЭБС "Консультант студента" : [сайт]. - URL : <https://www.studentlibrary.ru/book/ISBN9785432300482.html> (дата обращения: 21.10.2020). - Режим доступа : по подписке.

2. Соловьев А.К., Физика среды : Учебник / Соловьев А.К. - М. : Издательство АСВ, 2015. - 352 с. - ISBN 978-5-93093-629-2 - Текст : электронный // ЭБС "Консультант студента" : [сайт]. - URL : <https://www.studentlibrary.ru/book/ISBN9785930936292.html> (дата обращения: 21.10.2020). - Режим доступа : по подписке.

в) Методические указания:

1. Чикота С.И. Теплофизические расчеты ограждающих конструкций при проектировании зданий [Текст]: учеб. пособие / С.И. Чикота. - Магнитогорск : МГТУ, 2013. – 83 с. – (Учеб. для вузов. Спец. литература). – ISBN 978-5-9967-0347-0.

2. Корниенко В.Д. Звукоизоляционные расчеты ограждающих конструкций при проектировании зданий [Текст]: учеб. пособие / В.Д. Корниенко. - Магнитогорск : МГТУ, 2012. – 115 с. – (Учеб. для вузов. Спец. литература). – ISBN 978-5-9967-0324-1.

3. Чикота С.И. Расчеты естественного освещения в архитектурно-строительном проектировании зданий. Метод. указ. - Магнитогорск : МГТУ, 2008. – 34 с.

г) Программное обеспечение и Интернет-ресурсы:

Программное обеспечение

Наименование ПО	№ договора	Срок действия лицензии
MS Windows 7 Professional (для классов)	Д-757-17 от 27.06.2017	27.07.2018
MS Office 2007 Professional	№ 135 от 17.09.2007	бессрочно
7Zip	свободно распространяемое ПО	бессрочно
АСКОН Компас 3D В.16	Д-261-17 от 16.03.2017	бессрочно
FAR Manager	свободно распространяемое ПО	бессрочно

Профессиональные базы данных и информационные справочные системы

Название курса	Ссылка
Электронная база периодических изданий East View Information Services, ООО «ИВИС»	https://dlib.eastview.com/

Национальная информационно-аналитическая система – Российский индекс научного цитирования (РИНЦ)	URL: https://elibrary.ru/project_risc.asp
Поисковая система Академия Google (Google Scholar)	URL: https://scholar.google.ru/
Информационная система - Единое окно доступа к информационным ресурсам	URL: http://window.edu.ru/

9 Материально-техническое обеспечение дисциплины (модуля)

Материально-техническое обеспечение дисциплины включает:

Учебные аудитории для проведения занятий лекционного типа:

мультимедийные средства хранения, передачи и представления информации.

Учебные аудитории для проведения практических занятий, групповых и индивидуальных консультаций, текущего контроля и промежуточной аттестации:

мультимедийные средства хранения, передачи и представления информации;

комплекс заданий для проведения промежуточных и рубежных контролей.

Измерительные приборы для выполнения лабораторных работ:

термометр цифровой ТЦЗ-МГ4;

термогигрометр ТГЦ-МГ4;

измеритель плотности тепловых потоков Темп 3.3;

анемометр ручной чашечный МС-13;

анемометр ручной крыльчатый АС)-3;

люксметр-яркомер ТКА-ПКМ/02;

люксметр ДТ-8809А;

измеритель шума и вибрации ВШВ-003-М3.

Помещения для самостоятельной работы обучающихся:

персональные компьютеры с пакетом MS Office, выходом в Интернет и с доступом в электронную информационно-образовательную среду университета.

Помещение для хранения и профилактического обслуживания учебного оборудования:

шкафы для хранения учебно-методической документации, учебного оборудования и учебно-наглядных пособий.

ПРИЛОЖЕНИЕ 1

6 Учебно-методическое обеспечение самостоятельной работы обучающихся

Самостоятельная работа включает в себя подготовку к лекционным и лабораторным занятиям, контрольным опросам и выполнение расчетно-графических работ.

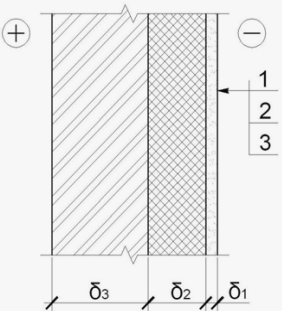
Расчетно-графические работы представляются в виде пояснительных записок с необходимыми графическими изображениями. Объем каждой работы - 3...6 страниц формата А4.

Для лучшей организации времени при изучении дисциплины «Строительная физика» студенту рекомендуется заниматься самостоятельной работой после каждого лекционного и практического занятия в течение всего семестра.

7 Оценочные средства для проведения промежуточной аттестации

Промежуточная аттестация имеет целью определить степень достижения запланированных результатов обучения по дисциплине проводится в форме зачета.

а) Планируемые результаты обучения и оценочные средства для проведения промежуточной аттестации:

Код индикатора	Индикатор достижения компетенции	Оценочные средства
ОПК-3:	Способен принимать решения в профессиональной деятельности, используя теоретические основы, нормативно-правовую базу, практический опыт капитального строительства, а также знания о современном уровне его развития	
ОПК-3.1	Определяет планировочную и конструктивную схемы здания, определяет габариты и тип строительных конструкций здания, оценивает требования нормативной документации применительно к конкретному зданию, оценивает технико-экономические показатели выбранного решения	<p style="text-align: center;"><i>Пример задания на расчетно-графическую работу</i></p> <p>РГР-2. Теплотехнический расчет наружного ограждения. Задание: выполнить теплотехнический расчет наружного стенового ограждения.</p> <p>Исходные данные:</p> <ul style="list-style-type: none"> - район строительства – г. Магнитогорск; - тип здания – четырёхэтажный кирпичный жилой дом высотой $H = 14,2$ м; - наименование помещения – жилая комната; - тип ограждающей конструкции – наружная многослойная стена; - схема поперечного сечения <div style="display: flex; align-items: center;">  <div style="margin-left: 20px;"> <p>Материалы слоёв:</p> <p>1 – Цементно-песчаный раствор по сетке из стекловолокна ($\rho_1 = 1800$ кг/м³, $\delta_1 = 30$ мм);</p> <p>2 - Маты <u>минераловатные</u> на синтетическом связующем по ГОСТ 9573 ($\rho_2 = 225$ кг/м³, $\delta_2 = ?$ мм);</p> <p>3 – Сплошная кладка из обыкновенного глиняного кирпича на цементно-песчаном растворе ($\rho_3 = 1800$ кг/м³, $\delta_3 = 250$ мм).</p> <p><u>Гибкие связи</u> – металлические стержни $\varnothing 3$ с шагом раскладки – 500 мм.</p> </div> </div> <p style="text-align: center;"><i>Рекомендуемые темы практических расчетно-графических работ</i></p> <p>РГР-1. Климатическая характеристика района строительства.</p> <p>РГР-2. Теплотехнический расчет наружного ограждения.</p>

Код индикатора	Индикатор достижения компетенции	Оценочные средства
		<p>РГР-3. Проверка теплоустойчивости наружного ограждения. РГР-4. Температурно-влажностный расчет наружного ограждения. РГР-5. Проверка сопротивления воздухопроницанию наружного ограждения РГР-6. Расчет естественного освещения помещения. РГР-7. Построение конверта теней от здания. РГР-8. Расчет изоляции воздушного шума внутренним ограждением. РГР-9. Расчет изоляции ударного шума внутренним ограждением.</p>
ОПК-3.2	Осуществляет выбор строительных материалов для строительных конструкций и изделий, определяет качество строительных материалов на основе экспериментальных исследований их свойств	<p style="text-align: center;"><i>Пример лабораторной работы</i></p> <p>ЛАБОРАТОРНАЯ РАБОТА № 1. ИССЛЕДОВАНИЕ ПАРАМЕТРОВ МИКРОКЛИМАТА ПОМЕЩЕНИЯ</p> <p>1.1. Цель работы: овладеть приемами выполнения измерений температуры и относительной влажности воздуха, а также температуры на поверхности ограждающей конструкции. 1.2. Методические материалы: - ГОСТ 30494-96. Здания жилые и общественные. Параметры микроклимата помещения; - СП 50.13330.2012. Тепловая защита зданий. Актуализированная редакция СНиП 23-02-2003; - СП 23-101-2004. Проектирование тепловой защиты зданий. 1.3. Приборы и приспособления. В лабораторной работе используются следующие приборы: термогигрометр ТГЦ-МГ4; цифровой термометр ТЦЗ-МГ4.03.</p> <p>Для выполнения лабораторных работ рекомендуется организовать бригады студентов численностью до 3...5 человек. При осуществлении допуска студентов к выполнению лабораторной работы следует проверить наличие материалов, необходимых для составления отчета, а также понимание студентами цели, задач, методики выполнения работы и правил работы с приборами. Каждая выполненная лабораторная работа оформляется в виде отчета на листах формата А4.</p>

Код индикатора	Индикатор достижения компетенции	Оценочные средства
		<p style="text-align: center;"><i>Примерная тематика лабораторного практикума:</i></p> <p>Лабораторная работа №1. Исследование параметров микроклимата помещения. Лабораторная работа №2. Определение общего сопротивления теплопередаче наружной ограждающей конструкции. Лабораторная работа №3. Исследование естественного освещения помещения. Лабораторная работа №4. Определение тенеобразующих свойств застройки. Лабораторная работа № 5. Исследование изоляции воздушного шума внутренними ограждающими конструкциями.</p>
ОПК-3.3	Осуществляет выбор типовых проектных решений и технологического оборудования инженерных систем жизнеобеспечения здания в соответствии с техническими условиями на подключение	<p style="text-align: center;"><i>Теоретические вопросы к зачету</i></p> <p>Назовите зоны влажности территории России. Какие сведения о ветрах приводятся в СП «Строительная климатология»? Какими параметрами характеризуется микроклимат помещений? Дайте определение термину «микроклимат». Напишите формулу для вычисления общего сопротивления теплопередаче наружного ограждения. Напишите формулы для вычисления сопротивлений тепловосприятию и теплоотдаче наружного ограждения. От каких параметров зависит требуемое из санитарно-гигиенических условий сопротивление теплопередаче наружного ограждения? Какие условия кроме санитарно-гигиенических учитываются при выборе сопротивления теплопередаче наружного ограждения? От каких параметров зависит требуемое из условий энергосбережения сопротивление теплопередаче наружного ограждения? Дайте определение термину «тепловая инерция». Дайте определение термину «теплоустойчивость». Между какими из указанных величин имеется взаимосвязь t, R, R_{vp}, e, E ? Какими величинами учитывается в расчетах географическое расположение помещения? Изобразите общую схему создания освещенности в помещении при боковом освещении.</p>

Код индикатора	Индикатор достижения компетенции	Оценочные средства
		<p>Изобразите схему создания освещенности в помещении при верхнем освещении через фонарь-надстройку.</p> <p>Изобразите схему создания освещенности в помещении при верхнем освещении через зенитный фонарь.</p> <p>Изобразите схему создания освещенности в помещении при верхнем освещении через шед.</p> <p>Объясните смысл КЕО.</p> <p>Объясните смысл ГКЕО.</p> <p>Какие проекции помещения и графические сетки используются при расчете бокового естественного освещения?</p> <p>Какие проекции помещения и графические сетки используются при расчете верхнего освещения?</p> <p>Как называется нормируемая характеристика изоляции воздушного шума ограждением?</p> <p>Что называется условной рабочей поверхностью?</p> <p>От каких факторов зависит величина нормативного значения КЕО?</p> <p>На какую величину может отличаться принятая в проекте площадь светопроемов от требуемой?</p> <p>Как назначаются точки при расчете естественного освещения помещений?</p> <p>Какие критерии используются для оценки бокового освещения?</p> <p>Какие критерии используются для оценки верхнего освещения?</p> <p>От каких параметров зависит величина изоляции ударного шума перекрытием с полом на упругом основании?</p> <p>Чем обеспечивается изоляция ударного шума перекрытием?</p> <p>Как называется нормируемая характеристика изоляции ударного шума ограждением?</p> <p>При каких условиях в методе сравнения частотных характеристик поправка $\square_{в=0}$?</p> <p>Напишите формулу для расчета поверхностной плотности ограждения.</p> <p>Напишите формулу для расчета $T_{опт}$.</p>

Код индикатора	Индикатор достижения компетенции	Оценочные средства
		Что необходимо предусмотреть, если $T_{опт} < T$? Что необходимо предусмотреть, если $T_{опт} > T$? Объясните условия образования эха в залах. Что способствует образованию фокусов звука в помещениях?

б) Порядок проведения промежуточной аттестации, показатели и критерии оценивания:

Промежуточная аттестация по дисциплине «Строительная физика» включает теоретические вопросы, позволяющие оценить уровень усвоения знаний обучающимися и практические задания, выявляющие степень сформированности умений и владений, проводится в форме зачета. В часы самостоятельной работы студенты выполняют расчетно-графические работы, методики которых были освоены и могут быть объяснены. Зачет по данной дисциплине проводится в форме собеседования:

- **«зачтено»** – обучающийся демонстрирует пороговый уровень сформированности компетенций: в ходе контрольных мероприятий допускаются ошибки, проявляется отсутствие отдельных знаний, умений, навыков, обучающийся испытывает значительные затруднения при оперировании знаниями и умениями при их переносе на новые ситуации;
- **«не зачтено»** – результат обучения не достигнут, обучающийся демонстрирует знания не более 20% теоретического материала, допускает существенные ошибки, не может показать интеллектуальные навыки решения простых задач.