



МИНИСТЕРСТВО НАУКИ И ВЫСШЕГО ОБРАЗОВАНИЯ
РОССИЙСКОЙ ФЕДЕРАЦИИ

Федеральное государственное бюджетное образовательное учреждение
высшего образования
«Магнитогорский государственный технический университет им. Г.И. Носова»



УТВЕРЖДАЮ
Директор ИЕиС
И.Ю. Мезин

02.03.2020 г.

РАБОЧАЯ ПРОГРАММА ДИСЦИПЛИНЫ (МОДУЛЯ)

МЕТОДЫ И СРЕДСТВА ДИЗАЙНА

Направление подготовки (специальность)
19.03.02 ПРОДУКТЫ ПИТАНИЯ ИЗ РАСТИТЕЛЬНОГО СЫРЬЯ

Направленность (профиль/специализация) программы
Технология и организация индустриального производства кулинарной продукции и
кондитерских изделий

Уровень высшего образования - бакалавриат
Программа подготовки - прикладной бакалавриат


Форма обучения
заочная

Институт/ факультет	Институт естествознания и стандартизации
Кафедра	Химии
Курс	4


Магнитогорск
2019 год

Рабочая программа составлена на основе ФГОС ВО по направлению подготовки 19.03.02 ПРОДУКТЫ ПИТАНИЯ ИЗ РАСТИТЕЛЬНОГО СЫРЬЯ (уровень бакалавриата) (приказ Минобрнауки России от 12.03.2015 г. № 211)


Рабочая программа рассмотрена и одобрена на заседании кафедры Химии
28.02.2020, протокол № 7

Зав. кафедрой  Н.Л. Медяник

Рабочая программа одобрена методической комиссией ИЕиС
02.03.2020 г. протокол № 7

Председатель  И.Ю. Мезин

Рабочая программа составлена:


ст. преподаватель кафедры Химии,  А.В. Смирнова

Рецензент:

доцент кафедры ПиЭММиО, канд. пед. наук  Т.В. Усатая

Лист актуализации рабочей программы

Рабочая программа пересмотрена, обсуждена и одобрена для реализации в 2020 - 2021 учебном году на заседании кафедры Химии

Протокол от 01 сентября 2020 г. № 1
Зав. кафедрой  Н.Л. Медяник

Рабочая программа пересмотрена, обсуждена и одобрена для реализации в 2021 - 2022 учебном году на заседании кафедры Химии

Протокол от _____ 20__ г. № ____
Зав. кафедрой _____ Н.Л. Медяник

Рабочая программа пересмотрена, обсуждена и одобрена для реализации в 2022 - 2023 учебном году на заседании кафедры Химии

Протокол от _____ 20__ г. № ____
Зав. кафедрой _____ Н.Л. Медяник

Рабочая программа пересмотрена, обсуждена и одобрена для реализации в 2023 - 2024 учебном году на заседании кафедры Химии

Протокол от _____ 20__ г. № ____
Зав. кафедрой _____ Н.Л. Медяник

Рабочая программа пересмотрена, обсуждена и одобрена для реализации в 2024 - 2025 учебном году на заседании кафедры Химии

Протокол от _____ 20__ г. № ____
Зав. кафедрой _____ Н.Л. Медяник

1 Цели освоения дисциплины (модуля)

Целью преподавания дисциплины «Методы и средства дизайна» является формирование у студентов знаний, умений и навыков работы с методологическими основами обработки изображений и текста векторной информационной модели в области практической реализации методов информационных дизайн-технологий, что способствует творческому подходу в решении задач в области профессиональной деятельности.

2 Место дисциплины (модуля) в структуре образовательной программы

Дисциплина Методы и средства дизайна входит в вариативную часть учебного плана образовательной программы.

Для изучения дисциплины необходимы знания (умения, владения), сформированные в результате изучения дисциплин/ практик:

Информатика

Знания (умения, владения), полученные при изучении данной дисциплины будут необходимы для изучения дисциплин/практик:

Компьютерная графика в пищевой промышленности

Основы конструирования и дизайна пищевой упаковки

3 Компетенции обучающегося, формируемые в результате освоения дисциплины (модуля) и планируемые результаты обучения

В результате освоения дисциплины (модуля) «Методы и средства дизайна» обучающийся должен обладать следующими компетенциями:

Структурный элемент компетенции	Планируемые результаты обучения
ОПК-1 способностью осуществлять поиск, хранение, обработку и анализ информации из различных источников и баз данных, представлять ее в требуемом формате с использованием информационных, компьютерных и сетевых технологий	
Знать	- задачи, которые можно решить основными и альтернативными средствами программных продуктов векторной информационной модели для обработки графической информации; - задачи, которые можно решить интегрированными средствами, информационными технологиями обработки графической информации в требуемом формате.
Уметь	применять полученные знания в учебной, практической, научной, творческой деятельности.
Владеть	- практическими навыками реализации знаний и умений в учебных и практических целях с использованием технических и программных средств; - информационной и библиографической культурой с применением информационных технологий в требуемом формате для создания визуальной коммуникации.
ПК-6 способностью использовать информационные технологии для решения технологических задач по производству продуктов питания из растительного сырья	
Знать	- основные и альтернативные средства программных продуктов векторной информационной модели для обработки графической информации; - интегрированные средства и методы, информационные технологии обработки графической информации.

Уметь	<ul style="list-style-type: none">- использовать основные и альтернативные средства программных продуктов векторной информационной модели техническими средствами для решения практических задач;- применять полученные знания в практической деятельности для создания упаковки пищевой продукции с использованием технических и программных средств;
Владеть	<ul style="list-style-type: none">- основными и альтернативными средствами программных продуктов векторной информационной модели;- навыками использования технических средств для решения практических задач в сфере дизайна;- способностью анализировать, интерпретировать теоретические и творческие исследования, полученные практические результаты

4. Структура, объём и содержание дисциплины (модуля)

Общая трудоемкость дисциплины составляет 3 зачетных единиц 108 акад. часов, в том числе:

- контактная работа – 8,4 акад. часов;
- аудиторная – 8 акад. часов;
- внеаудиторная – 0,4 акад. часов
- самостоятельная работа – 95,7 акад. часов;
- подготовка к зачету с оценкой – 3,9 акад. часов

Форма аттестации - зачет с оценкой

Раздел/ тема дисциплины	Курс	Аудиторная контактная работа (в акад. часах)			Самостоятельная работа студента	Вид самостоятельной работы	Форма текущего контроля успеваемости и промежуточной аттестации	Код компетенции
		Лек.	лаб. зан.	практ. зан.				
1. Раздел								
1.1 Введение. Методы и средства компьютерного дизайна	4	2				Конспект лекций	Устный опрос	
1.2 Создание графических объектов в программе Photoshop			3/1И		3	Оформление и выполнение лабораторной работы.	Защита лабораторной работы	
1.3 Создание графических объектов в программе CorelDraw			3/1И		3	Оформление и выполнение лабораторной работы	Защита лабораторной работы	
1.4 Прикладное применение средств дизайна в сфере профессиональной деятельности					85	Выполнение творческой работы	Защита творческой работы	
1.5 Зачет с оценкой					4,7	Подготовка к зачету	Сдача зачета с оценкой	
Итого по разделу		2	6/2И		95,7			
Итого за семестр		2	6/2И		95,7		зачет	
Итого по дисциплине		2	6/2И		95,7		зачет с оценкой	

5 Образовательные технологии

В процессе преподавания дисциплины «Методы и средства дизайна» применяются такие технологии, как: традиционные образовательные технологии, технологии проблемного обучения, технологии проектного обучения, интерактивные технологии и информационно-коммуникационные образовательные технологии.

Лекции проходят как в информационной форме, где имеет место последовательное изложение материала в дисциплинарной логике, осуществляемое преимущественно вербальными средствами, так и в форме лекций-беседы или диалога с аудиторией, лекций с применением элементов «мозговой атаки», лекций-консультаций, где теоретический материал заранее выдается студентам для самостоятельного изучения, для подготовки вопросов лектору, таким образом, лекция проходит по типу вопросы-ответы-дискуссия.

Помимо этого в лекции могут использоваться элементы проблемного изложения. Проблемная лекция начинается с вопросов, с постановки проблемы, которую в ходе изложения материала необходимо решить. Такая лекция представляет собой занятие, предполагающее инициированное преподавателем привлечение аудитории к решению проблемы, раскрывает возможные пути ее решения, показывает теоретическую и практическую значимость достижений. На проблемной лекции новое знание вводится как неизвестное для студентов. Полученная информация усваивается как личностное открытие еще не известного для себя знания.

Лекционный материал закрепляется в процессе лабораторных работ, где студентам предлагается разработать свой иллюстративный материал для выполнения комплексного творческого задания.

Самостоятельная работа студентов является одним из наиболее эффективных средств развития потребности к будущему самообразованию. Самостоятельная работа студентов включает в себя самые разнообразные формы учебной деятельности: выполнение лабораторных работ, изучение основного и дополнительного материала по учебникам и пособиям, чтение и проработка научной литературы в библиотеке, написание индивидуальных работ, выполнение творческих заданий, подготовка к зачету с оценкой.

Самостоятельная работа студентов должна быть направлена на закрепление теоретического материала, изложенного преподавателем, на проработку тем, отведенных на самостоятельное изучение, на подготовку к практическим занятиям, выполнение творческих проектов и подготовку к рубежному и заключительному контролю. Помимо этого, студенты представляют результаты своей самостоятельной работы в виде презентаций.

При проведении рубежного и заключительного контроля основными задачами, стоящими перед преподавателем, являются: выявление степени правильности, объема, глубины знаний, умений, навыков, полученных при изучении курса наряду с выявлением степени самостоятельности в применении полученных знаний, умений и навыков.

В преподавании дисциплины «Дизайн и печатные технологии» особую роль играют технологии проектного обучения. Проект предполагает совместную учебно-познавательную деятельность группы студентов, направленную на выработку концепции, установление целей и задач, формулировку ожидаемых результатов, определение принципов и методик решения поставленных задач, планирование хода работы, поиск доступных и оптимальных ресурсов, поэтапную реализацию плана работы, презентацию результатов работы, их осмысление и рефлексия.

6 Учебно-методическое обеспечение самостоятельной работы обучающихся
Представлено в приложении 1.

7 Оценочные средства для проведения промежуточной аттестации
Представлены в приложении 2.

8 Учебно-методическое и информационное обеспечение дисциплины (модуля)
а) Основная литература:

1. Решетникова, Е. С. Компьютерная графика в дизайне и проектировании : учебное пособие / Е. С. Решетникова, Т. В. Усатая, Д. Ю. Усатый ; МГТУ. - Магнитогорск : МГТУ, 2015. - 1 CD-ROM. - Загл. с титул. экрана - URL: <https://magtu.informsystema.ru/uploader/fileUpload?name=1487.pdf&show=dcatalogues/1/1124016/1487.pdf&view=true> (дата обращения: 04.10.2019). - Макрообъект. - Текст : элек-тронный. Сведения доступны также на CD-ROM.
2. Смирнова, А. В. Графический дизайн. Часть 1. Работа в Adobe Photoshop : учебное пособие [для вузов] / А. В. Смирнова ; Магнитогорский гос. технический ун-т им. Г. И. Носова. - Магнитогорск : МГТУ им. Г. И. Носова, 2019. - 1 CD-ROM. - ISBN 978-5-9967-1644-9. - Загл. с титул. экрана. - URL : <https://magtu.informsystema.ru/uploader/fileUpload?name=4039.pdf&show=dcatalogues/1/1532668/4039.pdf&view=true> (дата обращения: 14.05.2020). - Макрообъект. - Текст : электронный. - Сведения доступны также на CD-ROM.

б) Дополнительная литература:

1. Антоненко, Ю. С. Стилеобразование в дизайне : учебно-методическое пособие / Ю. С. Антоненко ; МГТУ. - Магнитогорск : МГТУ, 2017. - 1 CD-ROM. - Загл. с титул. Экрана. - URL: <https://magtu.informsystema.ru/uploader/fileUpload?name=3171.pdf&show=dcatalogues/1/1136564/3171.pdf&view=true> (дата обращения: 04.10.2019). - Макрообъект. - Текст : электронный. Сведения доступны также на CD-ROM.
2. Жданова, Н. С. Визуальное восприятие и дизайн в цифровом искусстве : учебник / Н. С. Жданова ; МГТУ. - Магнитогорск : МГТУ, 2016. - 1 CD-ROM. - Загл. с титул. экрана - URL: <https://magtu.informsystema.ru/uploader/fileUpload?name=2563.pdf&show=dcatalogues/1/1130365/2563.pdf&view=true> (дата обращения: 04.10.2019). - Макрообъект. - Текст : электронный. Сведения доступны также на CD-ROM.
3. Веселова, Ю. В. Графический дизайн рекламы. Плакат : учебное пособие / Веселова Ю. В., Семенов О. Г. - Москва: ИНФРА-М, 2012. - 104 с. - (Сер. Бакалавриат). - URL : <http://new.znanium.com/bookread2.php?book=556602> (дата обращения 18.10.2019). - Текст : электронный.
4. Бодьян, Л. А. Основы теории цвета. Физиологические и психологические основы восприятия : учебное пособие / Л. А. Бодьян, Н. Л. Медяник, Л. В. Савочкина ; МГТУ, [каф. ХТУП]. - Магнитогорск, 2010. - 90 с. : ил., цв. ил., схемы, табл. - URL: <https://magtu.informsystema.ru/uploader/fileUpload?name=352.pdf&show=dcatalogues/1/1078964/352.pdf&view=true> (дата обращения: 04.10.2019). - Макрообъект. - Текст : электронный. Имеется печатный аналог.
5. Стандарты и качество. - ISSN 0038-9692. - Текст : непосредственный.

в) Методические указания:

1. Бодьян, Л.А. Шрифтовые эффекты. Часть 2 : методические указания к лабораторным работам по дисциплинам «Художественная обработка изображений», «Дизайн и печатные технологии», «Методы и средства дизайна упаковки», «Основы обработки изображений», «Проектная деятельность» для обучающихся по направлению 29.03.03 «Технология полиграфического и упаковочного производства» очной формы обучения / Л.А. Бодьян, Т.М. Куликова ; Магнитогорский государственный технический университет им. Г.И. Носова. – Магнитогорск : МГТУ, 2019. 8 с. – Текст : непосредственный.

2. Бодьян, Л.А. Общие требования к структуре и оформлению курсовых работ, творческих работ, отчетов по практике, рефератов : методические указания для самостоятельной работы обучающихся по направлению 29.03.03 "Технология полиграфического и упаковочного производства" очной формы обучения / Л.А. Бодьян, И.А. Варламова, Н.Л. Калугина ; Магнитогорский государственный технический университет им. Г.И. Носова. – Магнитогорск : МГТУ, 2020 – 43 с. – Текст : непосредственный.

3. Бодьян, Л.А. Флексографическая печать: методические указания к лабораторным работам по дисциплинам «Художественная обработка изображений», «Методы и средства дизайна», «Дизайн и печатные технологии», «Проектная деятельность» для обучающихся по направлению 29.03.03 «Технология полиграфического и упаковочного производства» очной формы обучения/ Л.А. Бодьян, Л.Г. Коляда, Х.Я. Гиревая ; Магнитогорский государственный технический университет им. Г.И. Носова. – Магнитогорск : МГТУ, 2020. – 20 с. – Текст : непосредственный.

4. Бодьян, Л.А. Контур и фигуры. Рисование линий. Инструменты : методические указания к лабораторным работам по дисциплинам «Художественная обработка изображений», «Методы и средства дизайна», «Дизайн и печатные технологии», «Проектная деятельность» для обучающихся по направлению 29.03.03 «Технология полиграфического и упаковочного производства» очной формы обучения / Л.А. Бодьян, Н.Л. Калугина ; Магнитогорский государственный технический университет им. Г.И. Носова. – Магнитогорск : МГТУ, 2020. – 19 с. – Текст : непосредственный.

г) Программное обеспечение и Интернет-ресурсы:

1 <http://www.corel.com> Официальный сайт Corel

2 <http://www.compuart.ru/> КомпьюАрт

3 <http://www.adobe.com> Официальный сайт Adobe

Программное обеспечение

Наименование ПО	№ договора	Срок действия лицензии
MS Windows 7 Professional (для классов)	Д-1227-18 от 08.10.2018	11.10.2021
MS Office 2007 Professional	№ 135 от 17.09.2007	бессрочно
7Zip	свободно распространяемое ПО	бессрочно
CorelDraw X4 Academic Edition	К-92-08 от 25.07.2008	бессрочно
CorelDraw X5 Academic Edition	К-615-11 от 12.12.2011	бессрочно
Adobe Photoshop CS 5 Academic Edition	К-113-11 от 11.04.2011	бессрочно
FAR Manager	свободно распространяемое ПО	бессрочно

Профессиональные базы данных и информационные справочные системы

Название курса	Ссылка
Электронная база периодических изданий East View Information Services, ООО «ИВИС»	URL: https://dlib.eastview.com/
Национальная информационно-аналитическая система – Российский индекс научного цитирования (РИНЦ)	URL: https://elibrary.ru/project_risc.asp
Поисковая система Академия Google (Google Scholar)	URL: https://scholar.google.ru/
Информационная система - Единое окно доступа к информационным ресурсам	URL: http://window.edu.ru/
Федеральное государственное бюджетное учреждение «Федеральный институт промышленной собственности»	URL: http://www1.fips.ru/

9 Материально-техническое обеспечение дисциплины (модуля)

Материально-техническое обеспечение дисциплины включает:

1. Учебные аудитории для проведения занятий лекционного типа. Оснащение: Мультимедийные средства хранения, передачи и представления информации.
2. Учебные аудитории для проведения лабораторных занятий, для групповых и индивидуальных консультаций, текущего контроля и промежуточной аттестации. Оснащение: оборудование для выполнения лабораторных работ, химическая посуда, реактивы. Мультимедийные средства хранения, передачи и представления информации. Наглядные материалы: таблицы, схемы, плакаты.
3. Помещения для самостоятельной работы обучающихся. Оснащение: персональные компьютеры с пакетом MS Office, выходом в Интернет и с доступом в электронную информационно-образовательную среду университета.
4. Помещения для хранения и профилактического обслуживания учебного оборудования. Оснащение: стеллажи, сейфы для хранения учебного оборудования. Инструменты для ремонта лабораторного оборудования.

6. Учебно-методическое обеспечение самостоятельной работы обучающихся

Самостоятельная работа студентов подразделяется на аудиторную, которая происходит как во время лабораторных занятий, так и на плановых консультациях, и на внеаудиторную, происходящую во время подготовки студентами отчетов по лабораторным занятиям.

Аудиторная самостоятельная работа предполагает написание конспектов лекций, выполнение лабораторных и контрольных творческих работ, а также подбор и создание своего иллюстративного материала.

Примеры выполнения заданий по подбору и созданию своего иллюстративного материала на занятиях могут быть предложены в виде демонстрационных наглядных материалов, изображений упаковок, этикеток, ксерокопий периодических изданий, файлов пиксельных или векторных изображений (индивидуально в зависимости от формулировки условий выполнения задания). Выполнение которых, способствует освоению основных, альтернативных, интегрированных средств графического редактора. Ряд заданий может предполагать необходимость проведения творческих и/или теоретических исследований с использованием современных научных, образовательных и информационных источников и технологий. А также готовность решать задачи профессиональной деятельности на основе информационной и библиографической культуры с применением информационно-коммуникационных технологий и с учетом основных требований информационной безопасности.

Темы лабораторных занятий:

Интерфейс программы. Интерфейс программы. Панели. Палитры. Докерные окна. Работа с документом. Манипуляции.

Объекты, контуры, фигуры. Понятие объектов в CorelDRAW. Базовые графические фигуры. Контуры и фигуры. Порядок перекрывания (уровни). Операции с контурами. Субконтуры. Геометрические операции с фигурами. Преобразование графических элементов. Трансформация объектов.

Работа с текстом. Типы текста. Обработка текста. Способы задания атрибутов, типы атрибутов. Работа с блоками текста, свойства текстовых контейнеров. Текст и контуры, взаимодействие. Перевод текста в редактируемые контуры. Специальные символы.

Обработка векторных объектов. Заливки и обводки. Инструменты управления. Атрибуты. Специальные типы заливок и прозрачность. Создание образцов и шаблонов.

Технологические возможности графического редактора. Линейки. Направляющие. Сетка. Работа в режимах привязки. Слои. Виды. Стили. Глобальное и локальное форматирование. Организация объектов. Размещение графических объектов. Манипуляции.

Специальные эффекты. Применение эффекта подобий. Копирование и клонирование свойств объектов и эффектов.

Контрольные вопросы:

1. Для чего предназначен инструмент Кривая Безье?
2. Способы перевода объекта в режим вращения.
3. Способы перевода эллипса в сектор и дугу
4. Способы группировки объектов

5. Способы выделения объектов
6. Вид острого угла (точки перегиба) кривой Безье и особенности его управления.
7. Какие операции можно выполнить при работе в режиме OLE?
8. Объясните логическую операцию Пересечение.
9. Можно ли создать новый узор в двухцветной, полноцветной объектной и полноцветной растровой заливке узором (шаблоном)?
10. Назначение углового типа сопряжения углов сегментов Контуров обводки.
11. Как можно получить доступ к диалоговому окну Заливка текстурой?
12. Чем определяется вид градиента? Особенности управления.
13. Особенности разрыва текстовых связей.
14. Объясните способ описания конического градиента, его особенности и особенности управления градиентом.
15. Особенность и способ переноса блока простого текста из рамки документа на разомкнутую дорожку.

Темы творческих заданий формулируются и выбираются индивидуально и корректируются ежегодно. Они проходят в несколько этапов, в итоге необходимо получить определенный конечный результат. При выборе тематик творческих заданий учитывается возможность студента проявить готовность приобретать новые знания, с использованием современных научных, образовательных и информационных источников и технологий. Учитывается умение проводить теоретические и творческие исследования, приобретать новые знания с использованием современных научных, образовательных и информационных источников и технологий для комплексного решения практических задач. А также реализовывать и корректировать технологический процесс с применением технических и программных средств, обеспечивать функционирование первичных производственных участков на предприятиях полиграфического/упаковочного профилей.

Темы контрольных творческих работ:

- создать макет дизайна полиграфической продукции, упаковки/этикетки для конкретного предприятия (определяется индивидуально);
- разработать/определить элементы фирменного стиля и т.п.;
- разработать несколько вариантов рекламного объявления по выбранной тематике;
- разработать несколько вариантов визиток для коллектива определенной фирмы;
- произвести художественное оформление меню, коллаж, придерживаясь определенного выбранного стиля представленных заказчиком пиксельных изображений с последующим использованием их для представления окончательного варианта комплекта печатных документов, в том числе, на различных упаковочных изделиях и т.д.

7 Оценочные средства для проведения промежуточной аттестации

Промежуточная аттестация имеет целью определить степень достижения запланированных результатов обучения по каждой дисциплине (модулю) за определенный период обучения.

а) Планируемые результаты обучения и оценочные средства для проведения промежуточной аттестации:

Структурный элемент компетенции	Планируемые результаты обучения	Оценочные средства
ОПК-1: способностью осуществлять поиск, хранение, обработку и анализ информации из различных источников и баз данных, представлять ее в требуемом формате с использованием информационных, компьютерных и сетевых технологий		
Знать	<p>- задачи, которые можно решить основными и альтернативными средствами программных продуктов векторной информационной модели для обработки графической информации;</p> <p>- задачи, которые можно решить интегрированными средствами, информационными технологиями обработки графической информации с учетом основных требований информационной безопасности.</p>	<p>Перечень теоретических вопросов к зачету с оценкой:</p> <ol style="list-style-type: none"> 1. Правила и способы перекрывания объектов. 2. Операции с объектами, контурами. Операции объединения. Особенности. Правила. 3. Заливка. Виды заливок. Инструменты и средства управления заливкой. Режимы работы и особенности управления. Средства и способы создания. 4. Способы копирования заливки и обводки. 5. Фигурный (художественный) текст. Особенности. Операции обработки. 6. Простой текст. Особенности. Операции обработки. 7. Контур и фигуры. 8. Редактирование формы объектов. 9. Операции с объектами, контурами. Операции объединения. Особенности. Способы. Правила. Назначение. Группировка. Комбинирование. Логические операции. 10. Геометрические параметры, атрибуты обводки. Раскраска. Средства программы, способы управления. Преобразование обводки в контур. 11. Перемещение объектов: Перемещение объектов в видимой области документа. Способы. Перемещение объектов между страницами документа. Способы. Перемещение объектов по толщине внутри текущего слоя документа. Способы. Перемещение объектов между слоями документа. 12. Выравнивание объектов: Работа с линейками, направляющими, сеткой. Назначение. Типы направляющих. Особые свойства. Основные операции с линейками. Основные операции с сеткой. Режимы привязки. Способы подключения. Настройка параметров. 13. Менеджер (диспетчер) объектов: Структура, элементы. Главная страница (мастер-страница). Возможные операции с документом, объектами. 14. Слои: Функции. Управление. Элементы управления атрибутами. Шаблон-слои. 15. Стили: Текстовые и графические стили. Управление стилями. Способы. Стили по умолчанию. Косвенный способ редактирования стилей. Атрибуты стиля. Элементы докера по управлению стилями. Глобальное и локальное форматирование. 16. Специальные эффекты: Виды. Особенности. Средства программы. Элементы управления. Порядок создания. Способы. Применение. 17. Форматирование документа.
Уметь	применять полученные знания в учебной, практической, научной, творческой деятельности.	<p>Перечень практических заданий для зачета с оценкой:</p> <p>- Используя средства графических редакторов, информационные и сетевые источники, информационно-коммуникационные технологии создать <u>макет дизайна этикетки для ...</u> с возможностью его реализации в первичных производственных участках на предприятиях полиграфического/упаковочного</p>

Структурный элемент компетенции	Планируемые результаты обучения	Оценочные средства
		профилей;
Владеть	<p>- практическими навыками реализации знаний и умений в учебных и практических целях с использованием технических и программных средств;</p> <p>- информационной и библиографической культурой с применением информационных технологий и с учетом основных требований информационной безопасности для обработки графической информации для создания визуальной коммуникации.</p>	<p>Практические задания из профессиональной сферы:</p> <ul style="list-style-type: none"> - создать макет дизайна полиграфической продукции, упаковки/этикетки для конкретного предприятия (определяется индивидуально); - разработать/определить элементы фирменного стиля и т.п.; - разработать несколько вариантов рекламного объявления по выбранной тематике; - разработать несколько вариантов визиток для коллектива определенной фирмы; - произвести художественное оформление суперобложки книги, коллаж, придерживаясь определенного выбранного стиля представленных заказчиком пиксельных изображений с последующим использованием их для представления окончательного варианта комплекта печатных документов, в том числе, на различных упаковочных изделиях и т.д.
ПК-6: способностью использовать информационные технологии для решения технологических задач по производству продуктов питания из растительного сырья		
Знать	<p>- основные и альтернативные средства программных продуктов векторной информационной модели для обработки графической информации;</p> <p>- интегрированные средства и методы, информационные технологии обработки графической информации.</p>	<p>Перечень теоретических вопросов к зачету с оценкой:</p> <ol style="list-style-type: none"> 1. Элементы интерфейса векторного графического редактора Corel DRAW. 2. Программные средства векторной графики. 3. Взаимные преобразования векторной и пиксельной компьютерной графики. 4. Достоинства и недостатки методов и средств векторной графики. 5. Математическая основа обработки векторной графической информации. 6. Фигурный (художественный) текст. Особенности. Операции обработки. 7. Простой текст. Особенности. Операции обработки. 8. Контуры и фигуры. 9. Заливка. Виды заливок. Инструменты и средства управления заливкой. Режимы работы и особенности управления. Средства и способы создания. 10. Геометрические параметры, атрибуты обводки. Раскраска. Средства программы, способы управления. Преобразование обводки в контур. 11. Менеджер (диспетчер) объектов: Структура, элементы. Главная страница (мастер-страница). Возможные операции с документом, объектами. 12. Слои: Функции. Управление. Элементы управления атрибутами. Шаблон-слои. 13. Стили: Текстовые и графические стили. Управление стилями. Способы. Стили по умолчанию. Косвенный способ редактирования стилей. Атрибуты стиля. Элементы докера по управлению стилями. Глобальное и локальное форматирование. 14. Специальные эффекты: Виды. Особенности. Средства программы. Элементы управления. Порядок создания. Способы. Применение.

Структурный элемент компетенции	Планируемые результаты обучения	Оценочные средства
Уметь	<ul style="list-style-type: none"> - использовать основные и альтернативные средства программных продуктов векторной информационной модели техническими средствами для решения практических задач; - применять полученные знания в практической деятельности для возможной корректировки технологических процессов с использованием технических и программных средств; 	<p>Перечень практических заданий для зачета с оценкой:</p> <ul style="list-style-type: none"> - Используя средства графических редакторов создать макет дизайна упаковки для конкретного предприятия с возможностью его реализации в первичных производственных участках на предприятиях полиграфического/упаковочного профилей. - разработать/определить элементы фирменного стиля и т.п.; - разработать несколько вариантов рекламного объявления по выбранной тематике; - разработать несколько вариантов визиток для коллектива определенной фирмы; - произвести художественное оформление суперобложки книги, коллаж, придерживаясь определенного выбранного стиля представленным заказчиком пиксельных изображений с последующим использованием их для представления окончательного варианта комплекта печатных документов, в том числе, на различных упаковочных изделиях и т.д.; - провести допечатную подготовку макета полиграфической продукции;
Владеть	<ul style="list-style-type: none"> - основными и альтернативными средствами программных продуктов векторной информационной модели; - навыками использования технических средств для решения практических задач в сфере дизайна; - способностью анализировать, интерпретировать теоретические и творческие исследования, полученные практические результаты. 	<p>Практические задания из профессиональной сферы:</p> <ul style="list-style-type: none"> - создать макет дизайна полиграфической продукции, упаковки/этикетки для конкретного предприятия (определяется индивидуально); - по заданию заказчика (преподавателя) провести рестайлинг (ребрендинг) визитки, логотипа, фирменного стиля в целом для конкретного предприятия; - провести анализ аналогов упаковки/этикетки/логотипа/фирменного стиля в целом с целью последующего ребрендинга для конкретного предприятия.

б) Порядок проведения промежуточной аттестации, показатели и критерии оценивания:

Промежуточная аттестация по дисциплине «Методы и средства дизайна» включает теоретические вопросы, позволяющие оценить уровень усвоения обучающимися знаний, и практические задания, выявляющие степень сформированности умений и владений, проводится в форме зачета с оценкой.

Зачет с оценкой проводится в устной форме по билетам, каждый из которых включает 2 теоретических вопроса и одно практическое задание.

Критерии оценки:

–зачтено на оценку **«отлично»** – обучающийся должен показать высокий уровень знаний не только на уровне воспроизведения и

объяснения информации, но и интеллектуальные навыки решения проблем и задач, нахождения уникальных ответов к проблемам, оценки и вынесения критических суждений;

–зачтено на оценку **«хорошо»** – обучающийся должен показать знания не только на уровне воспроизведения и объяснения информации, но и интеллектуальные навыки решения проблем и задач, нахождения уникальных ответов к проблемам;

– зачтено на оценку **«удовлетворительно»** – обучающийся должен показать знания на уровне воспроизведения и объяснения информации, интеллектуальные навыки решения простых задач;

– **«не зачтено»** – обучающийся не может показать знания на уровне воспроизведения и объяснения информации, не может показать интеллектуальные навыки решения простых задач.