



МИНИСТЕРСТВО НАУКИ И ВЫСШЕГО ОБРАЗОВАНИЯ
РОССИЙСКОЙ ФЕДЕРАЦИИ

Федеральное государственное бюджетное образовательное учреждение
высшего образования
«Магнитогорский государственный технический университет им. Г.И. Носова»



УТВЕРЖДАЮ
Директор ИГО
Т.Е. Абрамзон

03.03.2020 г.

РАБОЧАЯ ПРОГРАММА ДИСЦИПЛИНЫ (МОДУЛЯ)

ТЕХНОЛОГИЯ КОМАНДОБРАЗОВАНИЯ И САМОРАЗВИТИЯ

Направление подготовки (специальность)
20.03.01 Техносферная безопасность

Направленность (профиль/специализация) программы
Техносферная безопасность

Уровень высшего образования - бакалавриат
Программа подготовки - академический бакалавриат

Форма обучения
заочная

Институт/ факультет	Институт гуманитарного образования
Кафедра	Социальной работы и психолого-педагогического образования
Курс	1
Семестр	

Магнитогорск
2019 год

Рабочая программа составлена на основе ФГОС ВО по направлению подготовки 20.03.01 Техносферная безопасность (уровень бакалавриата) (приказ Минобрнауки России от 21.03.2016 г. № 246)

Рабочая программа рассмотрена и одобрена на заседании кафедры Социальной работы и психолого-педагогического образования

21.02.2020, протокол № 7


Зав. кафедрой  Е.В. Олейник

Рабочая программа одобрена методической комиссией ИГО
03.03.2020 г. протокол № 6


Председатель  Т.Е. Абрамзон

Согласовано:


Зав. кафедрой Промышленной экологии и безопасности жизнедеятельности

 А.Ю. Перятинский

Рабочая программа составлена:

доцент кафедры СРиППО, канд. пед. наук  Н.В. Мартынова


Рецензент:

зам. директора по социальным вопросам МУ "Комплексный центр социального обслуживания населения" Правобережного района г. Магнитогорска Челябинской области, канд. пед. наук  Н.Ю. Андрусyak



Лист актуализации программы

Программа пересмотрена, обсуждена и одобрена для реализации в 2019 - 2020 учебном году на заседании кафедры Социальной работы и психолого-педагогического

Протокол от 22. 09. 2020 г. № 2
Зав. кафедрой  Е.В. Олейник

Программа пересмотрена, обсуждена и одобрена для реализации в 2020 - 2021 учебном году на заседании кафедры Социальной работы и психолого-педагогического

Протокол от _____ 20__ г. № __
Зав. кафедрой _____ Е.В. Олейник

Программа пересмотрена, обсуждена и одобрена для реализации в 2021 - 2022 учебном году на заседании кафедры Социальной работы и психолого-педагогического

Протокол от _____ 20__ г. № __
Зав. кафедрой _____ Е.В. Олейник

Программа пересмотрена, обсуждена и одобрена для реализации в 2022 - 2023 учебном году на заседании кафедры Социальной работы и психолого-педагогического

Протокол от _____ 20__ г. № __
Зав. кафедрой _____ Е.В. Олейник

Программа пересмотрена, обсуждена и одобрена для реализации в 2023 - 2024 учебном году на заседании кафедры Социальной работы и психолого-педагогического

Протокол от _____ 20__ г. № __
Зав. кафедрой _____ Е.В. Олейник

1 Цели освоения дисциплины (модуля)

Целями освоения дисциплины «Технология командообразования и саморазвития» являются: формирование у студентов универсальных, общепрофессиональных и профессио-нальных компетенций, позволяющих им успешно решать весь спектр задач, связанных с созданием и функционированием команд в организациях, а также отчетливо выраженного индивидуального взгляда на проблему создания и функционирования управленческой команды, понимания ее сути как социально-психологического феномена

2 Место дисциплины (модуля) в структуре образовательной программы

Дисциплина Технология командообразования и саморазвития входит в базовую часть учебного плана образовательной программы.

Для изучения дисциплины необходимы знания (умения, владения), сформированные в результате изучения дисциплин/ практик: Культурология и межкультурное взаимодействие

Знания (умения, владения), полученные при изучении данной дисциплины будут необходимы для изучения дисциплин/практик:

Безопасность жизнедеятельности

Медико-биологические основы безопасности

Правоведение

Проектная деятельность

3 Компетенции обучающегося, формируемые в результате освоения дисциплины (модуля) и планируемые результаты обучения

В результате освоения дисциплины (модуля) «Технология командообразования и саморазвития» обучающийся должен обладать следующими компетенциями:

Структурный элемент компетенции	Планируемые результаты обучения
ОК-4 владением компетенциями самосовершенствования (сознание необходимости, потребность и способность обучаться)	
Знать	компетенции самосовершенствования, понимать необходимость желая обучаться, осознавать свои потребности
Уметь	выделять свои потребности от чужих, выделять этапы самосовершенствования в разных отраслях жизни
Владеть	способностью самосовершенствоваться в разных отраслях жизни, осознавая перспективы своего развития
ОК-5 владением компетенциями социального взаимодействия: способностью использования эмоциональных и волевых особенностей психологии личности, готовностью к сотрудничеству, расовой, национальной, религиозной терпимости, умением погашать конфликты, способностью к социальной адаптации, коммуникативностью, толерантностью	

Знать	особенности социального взаимодействия; психологию личности, анализируя ее эмоционально-волевые особенности; основы коммуникативных способностей; структуру конфликта и пути выхода из конфликтной ситуации; особенности толерантности, особенности сотрудничества
Уметь	руководить коллективом, принимая особенности личности
Владеть	способностью осуществлять работу с коллективом, управлять конфликтными ситуациями; способностью к социальной адаптации; способностью к сотрудничеству
ОК-6 способностью организовать свою работу ради достижения поставленных целей и готовностью к использованию инновационных идей	
Знать	особенности целеполагания и способы его достижения; специфику инновационных идей; принципы и алгоритм принятия решений в нестандартных ситуациях, используя инновационные идеи
Уметь	ставить цели, организовывать свою работу; находить организационно-управленческие решения в нестандартных ситуациях, используя инновационные идеи
Владеть	способностью организовывать свою работу; достигать поставленные цели; использовать инновационные идеи в организационно-управленческих решениях
ОК-8 способностью работать самостоятельно	
Знать	способы самоорганизации и развития своего интеллектуального, культурного, духовного, нравственного, физического и профессионального уровня
Уметь	находить недостатки в своем общекультурном и профессиональном уровнях развития и стремиться их устранить; планировать цели и устанавливать приоритеты при выборе способов принятия решений с учетом условий, средств, личностных возможностей и временной перспективы достижения
Владеть	технологиями организации процесса самообразования; приемами целеполагания во временной перспективе, способами планирования, организации, самоконтроля и самооценки деятельности
ОПК-5 готовностью к выполнению профессиональных функций при работе в коллективе	
Знать	особенности работы в коллективе, распределяя профессиональные функции с учетом личностных составляющих
Уметь	руководить коллективом, распределяя профессиональные функции с учетом личностных составляющих; выполнять грамотно свои профессиональные функции при работе в коллективе
Владеть	способностью осуществлять руководство при помощи своего профессионализма

4. Структура, объём и содержание дисциплины (модуля)

Общая трудоемкость дисциплины составляет 3 зачетных единиц 108 акад. часов, в том числе:

- контактная работа – 4,4 акад. часов;
- аудиторная – 4 акад. часов;
- внеаудиторная – 0,4 акад. часов
- самостоятельная работа – 99,7 акад. часов;
- подготовка к зачёту – 3,9 акад. часа

Форма аттестации - зачет

Раздел/ тема дисциплины	Семестр	Аудиторная контактная работа (в акад. часах)			Самостоятельная работа студента	Вид самостоятельной работы	Форма текущего контроля успеваемости и промежуточной аттестации	Код компетенции
		Лек.	лаб. зан.	практ. зан.				
1. Теоретические основы командообразования								
1.1 Команда как вид групп высшего уровня развития	1	2			10	Работа с литературой, источниками; подготовка ответов по вопросам самопроверки на определение понятия «командообразование»; изучения направления деятельности в области командообразования, результатов научных исследований фундаментального и прикладного характера в области командообразования	Оценка, схематизация и анализ материала	ОК-4, ОК-5, ОК-6, ОК-8, ОПК-8

1.2	Формирование команды				10	Анализ информации об этапах целенаправленного формирования команд, принципах командных форм работ, содержания тренингов командообразования и особенностях типологии личности с помощью диагностической методики Маейерс-Бриггс (МВТИ)	План мероприятий и перечень упражнений на знакомство членов команды и формирование команды в целом, выводы по результатам диагностической методики	ОК-4, ОК-5, ОК-6, ОК-8, ОПК-8	
Итого по разделу		2			20				
2. Внутрикмандные процессы и отношения									
2.1	Распределение ролей и особенности работы в команде	1		2	12	Составление кейса на управление взаимоотношениями в команде; диагностика с помощью рисуночной методики	Реферирование статей, участие в дискуссии и тренинговых упражнениях на практическом занятии	ОК-4, ОК-5, ОК-6, ОК-8, ОПК-8	
2.2	Коммуникации в команде				15	Обработка и интерпретация результатов методик, выполненных на практическом занятии; деловая игра	Оценка, схематизация и анализ материала	ОК-4, ОК-5, ОК-6, ОК-8, ОПК-8	
2.3	Управление конфликтами в командах					15	Работа с литературой, источниками. Анализ собственного поведения в конфликтной ситуации при помощи методики Томаса	Оценка, схематизация и анализ материала	ОК-4, ОК-5, ОК-6, ОК-8, ОПК-8
2.4	Управление взаимоотношениями в команде					15	Работа с литературой, источниками	Оценка, схематизация и анализ материала	ОК-4, ОК-5, ОК-6, ОК-8, ОПК-8
Итого по разделу				2	57				
3. Саморазвитие членов команды									

3.1 Жизненный путь личности и саморазвитие. Индивидуальный коучинг	1				22,7	Работа с литературой, источниками; подготовка ответов по вопросам самопроверки на определение понятия «командообразование»; изучения направления деятельности в области командообразования, результатов научных исследований фундаментального и прикладного характера в области командообразования	Итоговый тест; Анализ командного дела; Контрольная работа	ОК-4, ОК-5, ОК-6, ОК-8, ОПК-8
Итого по разделу					22,7			
Итого за семестр	2		2		99,7		зачёт	
Итого по дисциплине	2		2		99,7		зачет	ОК-4, ОК-5

5 Образовательные технологии

В ходе преподавания учебной дисциплины «Технология командообразования и само-развития» используются следующие образовательные и информационные технологии:

ГРУППОВАЯ СОВМЕСТНАЯ РАБОТА СТУДЕНТОВ - комплекс педагогических методов обучения, предполагающих освоение обучающимися ряда алгоритмов, приемов, технологий совместного принятия решений, выработки общей стратегии действий и поиска решения возникающих проблем, которые успешно используются в дальнейшем в ходе дискуссий, диспутов, выполнения групповых заданий (проектов) и т.д.. При этом иногда может возникнуть ситуация, когда потребуется принять коллективное решение или сгенерировать новую идею в весьма жесткие сроки.

ДИСКУССИЯ ГРУППОВАЯ - метод организации совместной коллективной деятельности, позволяющий в процессе непосредственного общения путем логических доводов воздействовать на мнения, позиции и установки участников дискуссии. Целью дискуссии является интенсивное и продуктивное решение групповой задачи. Метод групповой дискуссии обеспечивает глубокую проработку имеющейся информации, возможность высказывания студентами разных точек зрения по заданной преподавателем проблеме, тем самым способствуя выработке адекватного в данной ситуации решения.

ИГРА ДЕЛОВАЯ - метод имитации (подражания, изображения) принятия решения руководящими работниками или специалистами в различных производственных ситуациях учебном процессе - в искусственно созданных ситуациях), осуществляемый по заданным правилам группой людей или человеком и ЭВМ в диалоговом режиме, при наличии конфликтных ситуаций или информационной неопределенности. В деловой игре каждый участник выполняет определенные действия, аналогичные поведению людей в жизни, с учетом принятых правил игры. В современном применении метод деловой игры означает метод экспериментального обучения соревновательного характера, создающий необходимую мотивацию для изучения важнейших разделов курса.

ПРОБЛЕМНОЕ ИЗЛОЖЕНИЕ - педагогический метод, при котором лекция становится похожей на диалог, преподавание имитирует исследовательский процесс (выдвигаются первоначально несколько ключевых постулатов по теме лекции, изложение выстраивается по принципу самостоятельного анализа и обобщения студентами учебного материала). Эта методика позволяет заинтересовать студента, вовлечь его в процесс обучения перед началом изучения определенной темы курса перед студентами ставится проблемный вопрос или дается проблемное задание. Стимулируя разрешение проблемы, преподаватель снимает противоречия между имеющимся ее пониманием и требуемыми от студента знаниями. Эффективность метода состоит в том, что отдельные проблемы могут подниматься самими студентами, тем самым преподаватель добивается от аудитории «самостоятельного решения» поставленной проблемы. В ходе проблемной лекции можно слушать, сравнивать, выделять главное, обобщать, делать выводы и, кроме того, критически относиться к полученной информации (строить собственную гипотезу), доказывать (подбирать, выстраивать аргументы), творчески мыслить, разрабатывать новые идеи, использовать их.

Метод **КЕЙС – СТАДИ** – это метод обучения, при котором студенты и преподаватели участвуют в непосредственном обсуждении деловых ситуаций или задач. Принципиально отрицается наличие единственно правильного решения. При данном методе обучения студент самостоятельно вынужден принимать решения и обосновывать его. Кейсы состояются из реальных фактов, читаются, изучаются и обсуждаются студентами под руководством преподавателя.

МОЗГОВОЙ ШТУРМ – метод активизации мыслительных процессов путем совместного поиска решения трудной проблемы. В ходе мозгового штурма участники высказывают свои идеи решения поставленной задачи. Все идеи записываются ведущим. Затем, когда все идеи высказаны, производится их анализ, развитие и отбор лучших. В итоге находится максимально эффективное и часто нетривиальное решение задачи.

ТРЕНИНГ – форма интерактивного обучения, целью которого является развитие компетентности межличностного и профессионального поведения в общении. Тренинг является одним из важнейших методов в системе профессиональной подготовки специалиста, направленных на приобретение знаний, умений, навыков, коррекцию и формирование установок, необходимых для успешного общения в условиях профессиональной деятельности.

6 Учебно-методическое обеспечение самостоятельной работы обучающихся

Представлено в приложении 1.

7 Оценочные средства для проведения промежуточной аттестации

Представлены в приложении 2.

8 Учебно-методическое и информационное обеспечение дисциплины (модуля)

а) Основная литература:

Технология командообразования и саморазвития [Электронный ресурс] : учебно-методическое пособие / [И. В. Гурьянова, Н. А. Кобзева, И. В. Лапчинская и др.] ; МГТУ. - Магнитогорск : МГТУ, 2016. - 1 электрон. опт. диск (CD-ROM). - Режим доступа: <https://magtu.informsystema.ru/uploader/fileUpload?name=2930.pdf&show=dcatalogues/1/1134610/2930.pdf&view=true>.

2. Минюрова, С.А. Психология самопознания и саморазвития : учебник / С.А. Минюрова. — 2-е изд., стер. — Москва : ФЛИНТА, 2016. — 480 с. - ISBN 978-5-9765-2231-2. - Текст : электронный. - URL: <http://znanium.com/catalog/product/1037635> - Текст : электронный. - URL: <http://znanium.com/catalog/product/1037635>

б) Дополнительная литература:

Основы педагогического мастерства и личностного саморазвития: практикум / Шелестова Л.В. - Волгоград:Волгоградский ГАУ, 2015. - 164 с. - Режим доступа: <http://znanium.com/catalog/product/615369>

в) Методические указания:

Методические указания для студентов по подготовке к учебной и научно-исследовательской работе. Сост. Е.В. Олейник, С.Н. Испулова, С.А. Бурилкина. Магнитогорск: Изд-во Магнитогорск. гос. техн.ун-та им. Носова, 2019. 46с.

г) Программное обеспечение и Интернет-ресурсы:

Программное обеспечение

Наименование ПО	№ договора	Срок действия лицензии
MS Windows 7 Professional(для классов)	Д-1227-18 от 08.10.2018	11.10.2021
MS Office 2007 Professional	№ 135 от 17.09.2007	бессрочно
7Zip	свободно распространяемое ПО	бессрочно
FAR Manager	свободно распространяемое ПО	бессрочно

Профессиональные базы данных и информационные справочные системы

Название курса	Ссылка
Национальная информационно-аналитическая система – Российский индекс научного цитирования (РИНЦ)	URL: https://elibrary.ru/project_risc.asp
Поисковая система Академия Google (Google Scholar)	URL: https://scholar.google.ru/

9 Материально-техническое обеспечение дисциплины (модуля)

Материально-техническое обеспечение дисциплины включает:

Учебные аудитории для проведения занятий лекционного типа Доска, мультимедийные средства хранения, передачи и представления информации.

Учебные аудитории для проведения практических занятий, групповых и индивидуальных консультаций, текущего контроля и промежуточной аттестации Доска, мультимедийный проектор, экран

Помещения для самостоятельной работы обучающихся Персональные компьютеры с пакетом MS Office, выходом в Интернет и с доступом в электронную информационно-образовательную среду университета

Помещение для хранения и профилактического обслуживания учебного оборудования Стеллажи для хранения учебно-наглядных пособий и учебно-методической документации.

Учебно-методическое обеспечение самостоятельной работы обучающихся

Вопросы для самоконтроля

1 Раздел Теоретические основы командообразования

Тема 1.1 Команда как вид групп высшего уровня развития

Вопросы для самопроверки

1. Дайте определение понятию «командообразование».
2. Какие направления деятельности в области командообразования востребованы в современном обществе?
3. Каковы результаты научных исследований фундаментального и прикладного характера в области командообразования в настоящее время?
4. Назовите этапы командообразования.
5. В чем сущность понятия «команда»? Отличие команды от малой группы?
6. Какие вы можете назвать типы команд?
7. Назовите основные характеристики коллектива как разновидности малой группы.
8. Что означает понятие «разделенное лидерство» в команде?

Тема 2.2 Формирование команды

Вопросы для самоконтроля:

1. Чем отличается целенаправленное формирование команды от стихийного?
2. Какие стадии командообразования являются основными при формировании команды?
3. Какие упражнения используются в тренинге командообразования – веревочном курсе?
4. Какие средства отбора кандидатов в команду являются наиболее эффективными?

Раздел 2. Внутрикормандные процессы и отношения

Тема 2.1 Распределение ролей и особенности работы в команде

1. Охарактеризуйте понятие «командная роль».
2. Перечислите виды и функции ролей, выполняемых участниками команды.
3. Опишите роли членов команды по классификации Р. Дафта.
4. Опишите роли членов команды по классификации Р. Белбина.

Тема 2.2 Управление взаимоотношениями в команде

1. Процессы раскола команды и работа с ними.
2. Тренинг и коучинг: их роль в формировании команды.
3. Групповые защитные механизмы, позволяющие обеспечить целостность команды.
4. Веревоочный курс как форма командной сыгровки.
5. Тим-билдинг и его возможности для формирования команды.
6. Общее видение и его значение для команды.

Вопросы для самоконтроля

1. Инструменты управления командными взаимоотношениями.
2. Работа с конфликтами в команде.
3. Трудности работы в команде.

Тема 2.3. Коммуникации в команде

1. Каковы функции общения?
2. Каковы наиболее типичные проблемы, возникающие в межличностном общении?
3. Каковы основные положения теорий Д.Миде, Д. Кислера, Э. Берна?
4. Каковы источники распознавания состояний партнера?
5. Какова роль невербального поведения в межличностном общении?
6. Каковы особенности женского коммуникативного поведения?
7. Каковы особенности мужского коммуникативного поведения?

Задания для самостоятельной работы

1. Проанализируйте представленные в лекции определения общения? Что объединяет их и различает? Самостоятельно найдите другие определения общения и обоснуйте, какое из них будет наиболее приближено к вашей профессиональной деятельности.
2. Какие функции общения наиболее проявлены в вашей будущей профессиональной деятельности?
3. Проанализируйте особенности общения своих знакомых (в семье, студенческой группе, общегитии) с позиций транзактного анализа Э.Берна.
4. Проанализируйте собственные проблемы в общении. Наметьте возможные пути их преодоления.

Тема 2.4. Управление конфликтами в командах

1. Как понимается конфликт?
2. В чем специфика конфликтов в команде?
3. Каковы стратегии поведения в конфликте?
4. Назовите уровни конфликта в организации?
5. Какие способы управления конфликтами вам известны?
6. Что такое переговорный процесс?
7. Какие области взаимодействия людей требуют умения вести переговоры? Каковы характерные признаки элементов, определяющих понятие «переговорный процесс»?
8. По каким признакам можно классифицировать различные виды переговоров?
9. Кто может быть субъектом переговоров?
10. Каковы основные виды переговоров?
11. Место и роль этапа «подготовки» в переговорном процессе.
12. Психотехнология подготовки к переговорам.
13. Каковы основные стадии переговорного процесса?
14. Принципы организации переговоров.

Выполнить методику Томаса «Стили поведения в конфликте». Проанализировать результаты и выделить ситуации, в которых может быть непродуктивное поведение.

Тема 2.5. Взаимодействие команд

Вопросы для самоконтроля

1. Охарактеризуйте принцип приоритетности интересов организации в процессе взаимодействия команд.
2. Рассмотрите планирование как условие продуктивной деятельности команд.
3. Проанализируйте этапы планирования деятельности.

Раздел 3. Саморазвитие членов команды

Тема 3.1. Жизненный путь личности и саморазвитие. Индивидуальный коучинг

1. Понятие жизненного пути.
2. Понятие жизненной позиции.
3. Понятие жизненной перспективы.
4. Понятие жизненного сценария.
5. Личность как субъект жизненного пути.

6. Личностный рост и его патогенные механизмы.
7. Признаки остановки личностного роста.
8. Понятие индивидуального коучинга и условия его успешности.

Задание для самостоятельной работы

Задание 1. Провести психологический анализ структуры и жизненного пути личности по материалам автобиографии.

Задание 2. Методика «Жизненный путь»

Предлагаемые вопросы помогают исследовать, каким образом события и люди повлияли на жизнь.

Задание 3. Опираясь на известные вам примеры, напишите эссе на тему: «Творчество, его влияние на жизненный путь и развитие личности».

Задания 4.

Представить одно или несколько командных дел (зависит от трудоемкости) любой направленности: профессиональной, учебной, научно-исследовательской, общественно-полезной, культурной, благотворительной, спортивной и др. Это могут быть: конкурсы, флешмобы, акции, выступления, соревнования, субботники, конференции и др.

Командное дело может быть представлено в виде фото- или видеопрезентации.

Требования:

- продолжительность не более 10 мин.;
- участие всех членов команды (обязательно);
- форма подачи – свободная;
- понятная и интересная форма представления материала.

Задание 5.

Выполнить методики, позволяющие выявить особенности собственной личности (тест Айзенка, «Изучение акцентуации характера» (Шмишека), «Изучение самооценки» (Будасси), методика Майерса-Брикса). Используя результаты методик, составить свой психологический портрет.

Составить список жизненных целей, действий и средств их достижения

Составить карту карьерного развития

Задание 6.

Представить собственное портфолио, которое отражало бы видение Вами собственного развития в будущей профессиональной деятельности, научно-исследовательской работе, общественной, культурно-творческой, спортивной и др. сферах (можно выбрать для себя приоритет). В портфолио могут быть включены следующие материалы: грамоты, сертификаты, дипломы, публикации, резюме, свидетельства, благодарственные письма, рекомендации и др.

Задание 7.

Подготовить и выступить с презентацией собственной команды.

Содержание презентации: название, девиз (миссия), логотип, атрибуты команда.

Требования к презентации:

- продолжительность не более 7-10 мин.;
- участие всех членов команды (обязательно);
- форма представления – устная;
- можно использовать различные вспомогательные средства (музыка, плакат и др.);

Тестовые задания к теме 1.1

1. Процесс целенаправленного формирования особого способа взаимодействия людей в организованной группе, позволяющего эффективно реализовывать их энергетический, интеллектуальный и творческий потенциал сообразно стратегическим целям организации, называется:

- а) развитие команды
- б) развитие коллектива
- в) командообразование**

2. Группа людей, взаимодополняющих и взаимозаменяющих друг друга в ходе достижения поставленных целей, называется:

- а) малая группа
- б) команда**
- в) коллектив

3. Группа объединенных общими целями и задачами людей, достигшая в процессе социально-ценной совместной деятельности высокого уровня развития, называется:

- а) коллектив**
- б) малая группа
- в) команда

4. Командообразование, как специальный вид деятельности, зародилось:

- а) во второй половине 20 века**
- б) в начале 20 века
- в) в 1999 – 2005 гг.

5. На настоящий момент можно выделить несколько направлений деятельности в области командообразования: 1) вопросы комплектования команд, 2) задача командной сыгровки и 3).....**задачи оценки (диагностики)**

6. По какому критерию выделены функциональные и кроссфункциональные команды?

- а) поставленные цели
- б) субъект управления
- в) период существования**

7. По какому критерию выделены совещательная, производственная, проектная команды?

- а) поставленные цели**
- б) субъект управления
- в) период существования

8. Реальная команда, члены которой обладают высокой взаимной ответственностью и добиваются результата, который превосходит ожидания окружающих, называется:

- а) функциональная команда
- б) высокоэффективная команда**
- в) рабочая группа

9. Как называется лидерство, при котором на разных этапах достижения общеконандной цели лидерскую позицию занимают те члены команды, которые наиболее компетентны в решении определенной задачи, но окончательные решения принимаются совместными усилиями группы:

- а) компетентное
- б) стратегическое
- в) разделенное**

10. Этап командообразования, на котором последовательно проводятся специально организованные процедуры работы с командой, называется:

- а) этап комплектования
- б) этап диагностики
- в) этап сыгровки**

Тестовые задания к теме 2.3

Эмотивная функция общения проявляется

- а) в установлении контактов между людьми;
- б) в осмыслении значений на основе представлений и фантазии;
- в) в развитии людей и формировании новых отношений между ними;
- г) **в эмоциональной связи индивида с действительностью.**

В соответствии с теорией транзактного анализа Э. Берна, наиболее благоприятным для командного взаимодействия будет общение, которое осуществляется по следующим схемам

- а) **«Взрослый» - «Взрослый»;**
- б) «Родитель» - «Родитель»;
- в) «Родитель» - «Взрослый»;
- г) «Ребенок» - «Ребенок».

В процессе проведения деловых переговоров целесообразно использовать следующие жесты и позы:

- а) руки, скрещенные на груди;
- б) **раскрытые ладони;**
- в) прикрывание рукой рта или лица;
- г) руки за спиной в замок.

Тестовые задания к теме 3.1

1. Жизненный путь – это ...

- а) субъективная сторона реальной жизни;
- б) противоречивый процесс, предполагающий потребность к активности, самореализации собственных устремлений;
- в) **индивидуальная история личности, ее содержание и мировоззренческая суть;**
- г) выбор профессии и конкретных жизненных планов.

2. Жизненные отношения, способ их реализации, отвечающий (или не отвечающий) потребностям, ценностям личности – это ...

- а) внутренняя жизнь;
- б) биографический план единства внутренней и внешней жизни;
- в) жизнедеятельность человека;
- г) **жизненная позиция.**

3. Технология, позволяющая достигать максимальных результатов с минимально возможными усилиями – это ...

- а) личностный рост;
- б) **коучинг;**
- в) велнес;
- г) устремленность в будущее

а) планируемые результаты обучения и оценочные средства для проведения промежуточной аттестации:

Структурный элемент компетенции	Планируемые результаты обучения	Оценочные средства
ОК-4 владением компетенциями самосовершенствования (сознание необходимости, потребность и способность обучаться)		
Знать	<ul style="list-style-type: none"> – определения понятий «жизненный путь», «жизненная позиция», «жизненная перспектива»; – основные правила организации процессов самоорганизации и самообразования; 	<p>1. Жизненный путь – это ...</p> <ul style="list-style-type: none"> а) субъективная сторона реальной жизни; б) противоречивый процесс, предполагающий потребность к активности, самореализации собственных устремлений; в) индивидуальная история личности, ее содержание и мировоззренческая суть; г) выбор профессии и конкретных жизненных планов. <p>2. Жизненные отношения, способ их реализации, отвечающий (или не отвечающий) потребностям, ценностям личности – это ...</p> <ul style="list-style-type: none"> а) внутренняя жизнь; б) биографический план единства внутренней и внешней жизни; в) жизнедеятельность человека; г) жизненная позиция. <p>3. Технология, позволяющая достигать максимальных результатов с минимально возможными усилиями – это ...</p> <ul style="list-style-type: none"> а) личностный рост; б) коучинг; в) велнес; г) устремленность в будущее
Уметь	<ul style="list-style-type: none"> – обсуждать способы эффективного решения проблем, связанных с самоорганизацией и самообразованием; – распознавать эффективное решение от неэффективного; – приобретать знания в области самоорганизации и самообразованию; – планировать цели и устанавливать приоритеты при выборе способов принятия решений с учетом 	<p>Упражнение «Жизненный путь», направленное на развитие способности планирования своего жизненного пути и позволяет задуматься над важностью некоторых событий, стремления к поставленным целям и решениям трудностей.</p>

Структурный элемент компетенции	Планируемые результаты обучения	Оценочные средства
	условий, средств, личностных возможностей и временной перспективы достижения; осуществления деятельности;	
Владеть	<ul style="list-style-type: none"> – практическими практическими навыками использования элементов самоорганизации и самообразования на других дисциплинах, на занятиях в аудитории и на учебной и производственной практике; – способами демонстрации умения анализировать ситуацию и принимать решения; – методами самоорганизации и самообразования; – способами оценивания значимости и практической пригодности полученных результатов; – возможностью междисциплинарного применения полученных знаний; <p>демонстрирует знание содержания и особенностей процессов самоорганизации и самообразования, но дает неполное обоснование соответствия выбранных технологий реализации процессов целям профессионального роста;</p>	<p>1. Упражнение «Мои потребности», которое позволяет выявить степень значимости профессиональной деятельности для студентов.</p>
ОК-5 владением компетенциями социального взаимодействия: способностью использования эмоциональных и волевых особенностей психологии личности, готовностью к сотрудничеству, расовой, национальной, религиозной терпимости, умением погашать конфликты, способностью к социальной адаптации, коммуникативностью, толерантностью		
Знать	– основные определения и понятия	<p>1. Управление взаимоотношениями в команде</p> <p>2. Определение общения. Функции общения.</p>

Структурный элемент компетенции	Планируемые результаты обучения	Оценочные средства
	<p>социального взаимодействия, особенности психологии личности, стратегии конфликтного поведения, понятие социальной адаптации;</p> <ul style="list-style-type: none"> – основы взаимодействия людей в коллективе, относящиеся к вопросам групповой динамики, командообразования и саморазвития; – основные методы исследований, используемых в сущности теорий личности и взаимодействия людей в коллективе, относящиеся к вопросам групповой динамики и командообразования; – анализирует достоинства и недостатки моделей взаимодействия, имеет четкое представление об особенностях личности и взаимодействия людей в коллективе, исходя из их национальной и религиозной принадлежности, относящихся к вопросам групповой динамики и командообразования; – использует наиболее эффективные средства осуществления взаимодействия, в т.ч. на основе расовой, национальной и религиозной принадлежности и особенностей взаимодействия людей в коллективе; 	<ol style="list-style-type: none"> 3. Проблемы, барьеры, ошибки в общении. 4. Отражение проблемы общения в теоретических концепциях. 5. Источники распознавания состояний партнера. 6. Интерпретация невербального поведения партнера. 7. Гендерные особенности в деловом общении. 8. Инструменты управления командными взаимоотношениями. 9. Работа с конфликтами в команде. 10. Трудности работы в команде.
Уметь	– выделять и выбрать адекватные способы взаимодействия с коллегами и детьми в	<p>Выполнить методику «Стратегии поведения в конфликте» Томаса. Определить доминирующие стратегии.</p> <p>Упражнение «Администратор гостиницы»</p>

Структурный элемент компетенции	Планируемые результаты обучения	Оценочные средства
	<p>зависимости от представления об особенностях их личности, в т.ч. расовой, национальной и религиозной принадлежности;</p> <p>– обсуждать способы эффективного решения работы в коллективе с учетом социальных, культурных и др. различий;</p> <p>– способен выбрать адекватные способы взаимодействия с коллегами в зависимости от расовой, национальной и религиозной принадлежности;</p> <p>определять стратегии поведения в конфликте,</p> <p>– распознавать эффективное решение от неэффективного в рамках процесса социального взаимодействия;</p> <p>– проявлять терпимость и толерантность к членам команды, учитывая их эмоциональные и волевые особенности, расовую, национальную и религиозную принадлежность;</p>	
Владеть	<p>– навыками организации работы команды на основе сотрудничества, учета эмоциональных и волевых особенностей личности, расовой, национальной и религиозной принадлежности членов команды;</p> <p>– навыками анализа достоинств и недостатков используемых моделей социального</p>	<p>Представить одно или несколько командных дел (зависит от трудоемкости) любой направленности: профессиональной, учебной, научно-исследовательской, общественно-полезной, культурной, благотворительной, спортивной и др. Это могут быть: конкурсы, флешмобы, акции, выступления, соревнования, субботники, конференции и др.</p> <p>Командное дело может быть представлено в виде фото- или видеопрезентации.</p> <p>Требования:</p> <ul style="list-style-type: none"> -продолжительность не более 10 мин.; -участие всех членов команды (обязательно); -форма подачи – свободная;

Структурный элемент компетенции	Планируемые результаты обучения	Оценочные средства
	<p>взаимодействия с точки зрения учета социальных, профессиональных, культурных различий;</p> <p>– навыками определения эмоциональных особенностей личности, их стратегий поведения в конфликте и ситуациях социального взаимодействия.</p>	<p>-понятная и интересная форма представления материала.</p>
<p>ОК-6 способностью организовать свою работу ради достижения поставленных целей и готовностью к использованию инновационных идей</p>		
<p>Знать</p>	<p>- принципы целеполагания; правила постановки целей</p>	<p>1. Понятие жизненного пути.</p> <ol style="list-style-type: none"> 1. Понятие жизненной позиции. 2. Понятие жизненной перспективы. 3. Понятие жизненного сценария. 4. Личность как субъект жизненного пути. 5. Личностный рост и его патогенные механизмы. 6. Признаки остановки личностного роста. 7. Понятие индивидуального коучинга и условия его успешности. 8. Правила постановки жизненных целей
<p>Уметь</p>	<p>- применять правила постановки целей; определять их иерархию;</p> <p>– формировать приоритетные цели деятельности, давая полную аргументацию принимаемым решениям при выборе способов выполнения деятельности;</p> <p>– применять приемы целеполагания во временной перспективе, способы планирования, организации, самоконтроля и самооценки деятельности;</p> <p>– организовывать свою работу для достижения поставленных целей;</p>	<p>1. Упражнение «Будущее» позволяет осознать свои жизненные перспективы и возможности влияния личностных особенностей на свой жизненный путь.</p> <p>2. Методика «Жизненный путь» позволяет проанализировать развитие личности с позиции того, каким образом события и люди повлияли на жизнь.</p> <p>Сначала предлагается кратко описать внешние события своей жизни. Как эти внешние обстоятельства повлияли на развитие человека? Опишите поворотные моменты, во время которых происходили изменения в жизни.</p> <p>Опишите стереотипы или конфликты, которые повторялись в различных жизненных ситуациях, а также уроки, которые человек вынес из своего жизненного опыта.</p> <p>Отметьте любые события, которые психологически травмировали. Как они повлияли? Подумайте, как бы Вы назвали книгу о своей</p>

Структурный элемент компетенции	Планируемые результаты обучения	Оценочные средства
		жизни, если бы написали ее. Придумайте миф или сказку о своей жизни и проиллюстрируйте ее рисунками.
Владеть	– навыками планирования и организации своей работы для достижения поставленных целей.	<p>1. Представить собственное портфолио, которое отражало бы видение Вами собственного развития в будущей профессиональной деятельности, научно-исследовательской работе, общественной, культурно-творческой, спортивной и др. сферах (можно выбрать для себя приоритет). В портфолио могут быть включены следующие материалы: грамоты, сертификаты, дипломы, публикации, резюме, свидетельства, благодарственные письма, рекомендации и др.</p> <p>2. Подготовить и выступить с презентацией собственной команды. Содержание презентации: название, девиз (миссия), логотип, атрибуты команда. Требования к презентации: -продолжительность не более 7-10 мин.; -участие всех членов команды (обязательно); -форма представления – устная; -можно использовать различные вспомогательные средства (музыка, плакат и др.);</p>
ОК-8 способностью работать самостоятельно		
Знать	– свои индивидуальные особенности, позволяющие организовывать самостоятельную работу;	<p>3. Понятие темперамента, его влияние на индивидуальный стиль деятельности</p> <p>4. Влияние личностных особенностей на индивидуальный стиль деятельности</p>
Уметь	- выявлять свои индивидуальные особенности, позволяющие организовывать самостоятельную работу;	Объяснить, как проводятся методики, позволяющие выявить индивидуальные особенности личности: метода изучения темперамента Айзенка, методика Маейрса-Бриксса, Методика Белбина
Владеть	- навыками выявления своих индивидуальных особенностей, позволяющих организовывать самостоятельную работу;	1. Представить собственное портфолио, которое отражало бы видение собственного развития в будущей профессиональной деятельности, научно-исследовательской работе, общественной, культурно-творческой, спортивной и др. сферах (можно выбрать для себя приоритет). В портфолио могут быть также включены следующие материалы: грамоты, сертификаты, дипломы,

Структурный элемент компетенции	Планируемые результаты обучения	Оценочные средства
		публикации, резюме, свидетельства, благодарственные письма, рекомендации и др.
ОПК-5 готовностью к выполнению профессиональных функций при работе в коллективе		
Знать	<ul style="list-style-type: none"> – этапы формирования команды, процессы, происходящие на каждом этапе; – командные роли и их функциональное содержание; – функции, которые предпочтительны при работе в коллективе; 	<ol style="list-style-type: none"> 1. Понятие «роль». Виды и функции ролей, выполняемых участниками команды. 2. Ролевая модель функциональной команды Р. Белбина. Ее использование в практике командообразования. 3. Стихийное и целенаправленное формирование команды. 4. Управление взаимоотношениями в команде
Уметь	<ul style="list-style-type: none"> – выделять этапы формирования команды, процессы, происходящие на каждом этапе; – выделять командные роли и их функциональное содержание; 	Упражнения «Башня», «Потерпевшие кораблекрушение»
Владеть	- навыками работать в команде и выполнять командные роли	<p>Представить одно или несколько командных дел (зависит от трудоемкости) любой направленности: профессиональной, учебной, научно-исследовательской, общественно-полезной, культурной, благотворительной, спортивной и др. Это могут быть: конкурсы, флешмобы, акции, выступления, соревнования, субботники, конференции и др.</p> <p>Командное дело может быть представлено в виде фото- или видеопрезентации.</p> <p>Требования:</p> <ul style="list-style-type: none"> -продолжительность не более 10 мин.; -участие всех членов команды (обязательно); -форма подачи – свободная; -понятная и интересная форма представления материала.

б) Порядок проведения промежуточной аттестации, показатели и критерии оценивания:

Промежуточная аттестация по дисциплине «Технология командообразования и саморазвития» проводится в форме зачета и включает теоретические вопросы,

позволяющие оценить уровень усвоения обучающимися знаний, практические задания, выявляющие степень сформированности умений и владений.

Показатели и критерии оценивания зачете:

– «зачтено» - студент должен показать высокий уровень знаний не только на уровне воспроизведения и объяснения информации, но и интеллектуальные навыки решения проблем и задач, нахождения ответов к проблемам, оценки и вынесения критических суждений; не только знает технологии организации своей работы для достижения поставленных целей, организации взаимодействия в коллективе, но и способен применять на их практике;

– «незачтено» - не может показать знания на уровне воспроизведения и объяснения информации, испытывает существенные затруднения при анализе ситуаций взаимодействия в коллективе, определении стратегий деятельности для достижения поставленной цели.