



МИНИСТЕРСТВО НАУКИ И ВЫСШЕГО ОБРАЗОВАНИЯ
РОССИЙСКОЙ ФЕДЕРАЦИИ

Федеральное государственное бюджетное образовательное учреждение
высшего образования
«Магнитогорский государственный технический университет им. Г.И. Носова»

УТВЕРЖДАЮ
Директор ИГДиТ
С.Е. Гавришев
25.02.2020 г.

РАБОЧАЯ ПРОГРАММА ДИСЦИПЛИНЫ (МОДУЛЯ)

ДИНАМИКА И ПРОЧНОСТЬ

Направление подготовки (специальность)
21.05.04 ГОРНОЕ ДЕЛО

Направленность (профиль/специализация) программы
21.05.04 специализация N 9 "Горные машины и оборудование"

Уровень высшего образования - специалитет

Форма обучения
очная

Институт/ факультет	Институт горного дела и транспорта
Кафедра	Горных машин и транспортно-технологических комплексов
Курс	4
Семестр	8

Магнитогорск
2019 год


Рабочая программа составлена на основе ФГОС ВО по специальности 21.05.04 Горное дело (приказ Минобрнауки России от 17.10.2016 г. № 1298)


Рабочая программа рассмотрена и одобрена на заседании кафедры Горных машин и транспортно-технологических комплексов
27.12.2019, протокол № 6

Зав. кафедрой  А.Д. Кольга

Рабочая программа одобрена методической комиссией ИГДпТ
25.02.2020 г. протокол № 7

Председатель  С.Е. Гавришев

Рабочая программа составлена:
доцент кафедры ГМиТТК, канд. техн. наук  А.И.
Курочкин


Рецензент:
зам. генерального директора ООО "УралЭнергоРесурс" , канд. техн. наук
 И.С. Туркин

Лист актуализации рабочей программы

Рабочая программа пересмотрена, обсуждена и одобрена для реализации в 2020 - 2021 учебном году на заседании кафедры Горных машин и транспортно-технологических комплексов

Протокол от 01 сентября 2020 г. № 1

Зав.кафедрой



А.М. Мажитов

Рабочая программа пересмотрена, обсуждена и одобрена для реализации в 2021 - 2022 учебном году на заседании кафедры Горных машин и транспортно-технологических комплексов

Протокол от _____ 20__ г. № ____

Рабочая программа пересмотрена, обсуждена и одобрена для реализации в 2022 - 2023 учебном году на заседании кафедры Горных машин и транспортно-технологических комплексов

Протокол от _____ 20__ г. № ____

Рабочая программа пересмотрена, обсуждена и одобрена для реализации в 2023 - 2024 учебном году на заседании кафедры Горных машин и транспортно-технологических комплексов

Протокол от _____ 20__ г. № ____

Рабочая программа пересмотрена, обсуждена и одобрена для реализации в 2024 - 2025 учебном году на заседании кафедры Горных машин и транспортно-технологических комплексов

Протокол от _____ 20__ г. № ____

Рабочая программа пересмотрена, обсуждена и одобрена для реализации в 2025 - 2026 учебном году на заседании кафедры Горных машин и транспортно-технологических комплексов

Протокол от _____ 20__ г. № ____

1 Цели освоения дисциплины (модуля)

формирование знаний фундаментальных законов динамических процессов и их применения при решении инженерных задач в горных машинах

2 Место дисциплины (модуля) в структуре образовательной программы

Дисциплина Динамика и прочность входит в вариативную часть учебного плана образовательной программы.

Для изучения дисциплины необходимы знания (умения, владения), сформированные в результате изучения дисциплин/ практик:

Механика

Прикладная механика

Строительная геотехнология

Физика горных пород

Сопротивление материалов

Физика

Знания (умения, владения), полученные при изучении данной дисциплины будут необходимы для изучения дисциплин/практик:

Спецкурс (Методы неразрушающего контроля)

Теория надежности горных машин и оборудования

Анализ и оценка результатов

Грузоподъемные машины и механизмы

Конструирование горных машин и оборудования

Проектирование оборудования горного производства

3 Компетенции обучающегося, формируемые в результате освоения дисциплины (модуля) и планируемые результаты обучения

В результате освоения дисциплины (модуля) «Динамика и прочность» обучающийся должен обладать следующими компетенциями:

Структурный элемент компетенции	Планируемые результаты обучения
ПК-14 готовностью участвовать в исследованиях объектов профессиональной деятельности и их структурных элементов	
Знать	Структуры комплекс-ной механизации добычи, подъема, транспорта и переработки твердых полезных ископаемых
Уметь	Модифицировать существующие методы и разрабатывать новые исходя из задач конкретного исследования
Владеть	Методами организации научно-исследовательских работ
ПСК-9.1 способностью разрабатывать техническую и нормативную документацию для машиностроительного производства, испытания, модернизации, эксплуатации, технического и сервисного обслуживания и ремонта горных машин и оборудования различного функционального назначения с учетом требований экологической и промышленной безопасности	
Знать	методологию испытания, модернизации, эксплуатации, технического и сервисного обслуживания и ремонта горных машин и оборудования различного функционального назначения.
Уметь	генерировать новые идеи и обсуждать способы эффективно-го составления технической и нормативной документации для машиностроительного производства

Владеть	навыками и методиками обобщения результатов испытания, модернизации, эксплуатации, технического и сервисного обслуживания и ремонта горных машин
---------	--

4. Структура, объём и содержание дисциплины (модуля)

Общая трудоемкость дисциплины составляет 4 зачетных единиц 144 акад. часов, в том числе:

- контактная работа – 70 акад. часов;
- аудиторная – 66 акад. часов;
- внеаудиторная – 4 акад. часов
- самостоятельная работа – 38,3 акад. часов;
- подготовка к экзамену – 35,7 акад. часа

Форма аттестации - экзамен

Раздел/ тема дисциплины	Семестр	Аудиторная контактная работа (в акад. часах)			Самостоятельная работа студента	Вид самостоятельной работы	Форма текущего контроля успеваемости и промежуточной аттестации	Код компетенции
		Лек.	лаб. зан.	практ. зан.				
1.								
1.1 Общие вопросы динамики горных машин	8	4	2/2И	2	4	самостоятельное изучение учебной литературы; конспектирование	Беседа - обсуждение. Отчет по лаб. работе № 1	ПК-14, ПСК-9.1
1.2 Методика составления эквивалентных (расчетных) схем машин		4	2/2И	2	4	самостоятельное изучение учебной литературы; конспектирование	Беседа - обсуждение. Отчет по лаб. работе № 2	ПК-14, ПСК-9.1
1.3 Учет упругих свойств трансмиссии машин		4	2/2И	2	4	самостоятельное изучение учебной литературы; конспектирование	Беседа - обсуждение. Отчет по лаб. работе № 3	ПК-14, ПСК-9.1
1.4 Учет величины и распределение масс в трансмиссии машины		4	2	2/2И	4	самостоятельное изучение учебной литературы; конспектирование	Беседа - обсуждение. Отчет по лаб. работе № 4	ПК-14, ПСК-9.1
1.5 Методики составления дифференциальных уравнений движения		8	2	2	6,3	самостоятельное изучение учебной литературы; конспектирование	Беседа - обсуждение. Защита контрольной работы № 1	ПК-14, ПСК-9.1
1.6 Метод Лагранжа. Методика составления уравнений движения систем с распределенной массой		4	4/2И	4	8	самостоятельное изучение учебной литературы; конспектирование	Беседа - обсуждение. Защита контрольной работы № 2	ПК-14, ПСК-9.1

1.7 Методика проведения экспериментального исследования динамики		6	2/2И	2	8	самостоятельное изучение учебной литературы; конспектирование	Беседа - обсуждение. Защита контрольной работы № 3	ПК-14, ПСК-9.1
1.8 Экзамен						Проработка всего пройденного материала	Индивидуальное собеседование по экзаменационным билетам	ПК-14, ПСК-9.1
Итого по разделу		34	16/10И	16/2И	38,3			
Итого за семестр		34	16/10И	16/2И	38,3		экзамен	
Итого по дисциплине		34	16/10И	16/2И	38,3		экзамен	ПК-14, ПСК-9.1

5 Образовательные технологии

1. Традиционные образовательные технологии ориентируются на организацию образовательного процесса, предполагающую прямую трансляцию знаний от преподавателя к студенту (преимущественно на основе объяснительно-иллюстративных методов обучения). Учебная деятельность студента носит в таких условиях, как правило, репродуктивный характер.

Формы учебных занятий с использованием традиционных технологий:

Информационная лекция – последовательное изложение материала в дисциплинарной логике, осуществляемое преимущественно вербальными средствами (монолог преподавателя).

Практическое занятие, посвященное освоению конкретных умений и навыков по предложенному алгоритму.

2. Технологии проблемного обучения – организация образовательного процесса, которая предполагает постановку проблемных вопросов, создание учебных проблемных ситуаций для стимулирования активной познавательной деятельности студентов.

Формы учебных занятий с использованием технологий проблемного обучения:

Проблемная лекция – изложение материала, предполагающее постановку проблемных и дискуссионных вопросов, освещение различных научных подходов, авторские комментарии, связанные с различными моделями интерпретации изучаемого материала.

Практическое занятие в форме практикума – организация учебной работы, направленная на решение комплексной учебно-познавательной задачи, требующей от студента применения как научно-теоретических знаний, так и практических навыков.

3. Технологии проектного обучения – организация образовательного процесса в соответствии с алгоритмом поэтапного решения проблемной задачи или выполнения учебного задания. Проект предполагает совместную учебно-познавательную деятельность группы студентов, направленную на выработку концепции, установление целей и задач, формулировку ожидаемых результатов, определение принципов и методик решения поставленных задач, планирование хода работы, поиск доступных и оптимальных ресурсов, поэтапную реализацию плана работы, презентацию результатов работы, их осмысление и рефлекссию.

Основной тип проектов:

Исследовательский проект – структура приближена к формату научного исследования (доказательство актуальности темы, определение научной проблемы, предмета и объекта исследования, целей и задач, методов, источников, выдвижение гипотезы, обобщение результатов, выводы, обозначение новых проблем).

4. Интерактивные технологии – организация образовательного процесса, которая предполагает активное и нелинейное взаимодействие всех участников, достижение на этой основе лично значимого для них образовательного результата. Наряду со специализированными технологиями такого рода принцип интерактивности прослеживается в большинстве современных образовательных технологий. Интерактивность подразумевает субъект-субъектные отношения в ходе образовательного процесса и, как следствие, формирование саморазвивающейся информационно-ресурсной среды.

Формы учебных занятий с использованием специализированных интерактивных технологий:

Лекция «обратной связи» – лекция-провокация (изложение материала с заранее запланированными ошибками), лекция-беседа, лекция-дискуссия, лекция-прессконференция.

5. Информационно-коммуникационные образовательные технологии – организация образовательного процесса, основанная на применении

специализированных программных сред и технических средств работы с информацией.

Формы учебных занятий с использованием информационно-коммуникационных технологий:

Лекция-визуализация – изложение содержания сопровождается презентацией (демонстрацией учебных материалов, представленных в различных знаковых системах, в т.ч. иллюстративных, графических, аудио- и видеоматериалов).

Практическое занятие в форме презентации – представление результатов проектной или исследовательской деятельности с использованием специализированных программных сред.

6 Учебно-методическое обеспечение самостоятельной работы обучающихся

Представлено в приложении 1.

7 Оценочные средства для проведения промежуточной аттестации

Представлены в приложении 2.

8 Учебно-методическое и информационное обеспечение дисциплины (модуля)

а) Основная литература:

1. Динамика и прочность горных машин. Dynamics and Strength of Mining Machines : учебное пособие / А. А. Гольдман, В. Ф. Монастырский, Д. Д. Брагинец, Г. П. Двойченкова. — 2-е изд., стер. — Москва : ФЛИНТА, 2016. — 232 с. — ISBN 978-5-9765-2529-0. — Текст : электронный // Лань : электронно-библиотечная система. — URL: <https://e.lanbook.com/book/74711> (дата обращения: 03.06.2020). — Режим доступа: для авториз. пользователей.

2. Ермак, В. Н. Динамические процессы горных машин и оборудования : учебное пособие / В. Н. Ермак, М. Ю. Дрыгин. — Кемерово : КузГТУ имени Т.Ф. Горбачева, 2019. — 70 с. — ISBN 978-5-00137-084-7. — Текст : электронный // Лань : электронно-библиотечная система. — URL: <https://e.lanbook.com/book/133865> (дата обращения: 03.06.2020). — Режим доступа: для авториз. пользователей.

3. Мониторинговая система ремонта техники. Горный информационно-аналитический бюллетень (научно-технический журнал). № 6 : сборник научных трудов / О. А. Чооду, С. Ч. Монгуш, Р. Н. Сандан, С. В. Балзанай. — Москва : Горная книга, 2018. — 8 с. — Текст : электронный // Лань : электронно-библиотечная система. — URL: <https://e.lanbook.com/book/111370> (дата обращения: 03.06.2020). — Режим доступа: для авториз. пользователей.

б) Дополнительная литература:

1. Воскресенский Г.Г. Введение в динамику гидропривода рабочего оборудования мобильных машин / Г.Г. Вознесенский – Хабаровск: Из-во Тихоокеан. гос. ун-та, 2015. 152 с.

2. Комаров М.С. Динамика грузоподъемных машин. – М.: Гос. науч-тех. изд., 1962..

3. Волков Д.П. Динамические нагрузки в универсальных экскаваторах-кранах. – М.: Гос. науч-тех. изд., 1958.

4. Терских В.П. Расчеты крутильных колебаний силовых установок, т. I, II, III. Машгиз, 1953, 1954.

5. Давыдов Б.А., Скородумов Б.А. Статика и динамика машин. – М.: Машиностроение 1967.

в) Методические указания:

1. Вагин В.С., Курочкин А.И. и др. Основы динамических расчетов горных машин: методические указания к выполнению курсовой работы по дисциплине «Динамика горных машин». Магнитогорск: Из-во Магнитогорск. гос. техн. уе-та

г) Программное обеспечение и Интернет-ресурсы:

Программное обеспечение

Наименование ПО	№ договора	Срок действия лицензии
MS Windows 7 Professional(для классов)	Д-1227-18 от 08.10.2018	11.10.2021
MS Office 2007 Professional	№ 135 от 17.09.2007	бессрочно
7Zip	свободно распространяемое ПО	бессрочно
FAR Manager	свободно распространяемое ПО	бессрочно

Профессиональные базы данных и информационные справочные системы

Название курса	Ссылка
Электронная база периодических изданий East View Information Services, ООО «ИВИС»	https://dlib.eastview.com/
Национальная информационно-аналитическая система – Российский индекс научного цитирования (РИНЦ)	URL: https://elibrary.ru/project_risc.asp
Поисковая система Академия Google (Google Scholar)	URL: https://scholar.google.ru/
Информационная система - Единое окно доступа к информационным ресурсам	URL: http://window.edu.ru/
Федеральное государственное бюджетное учреждение «Федеральный институт промышленной собственности»	URL: http://www1.fips.ru/

9 Материально-техническое обеспечение дисциплины (модуля)

Материально-техническое обеспечение дисциплины включает:

1. Учебные аудитории для проведения занятий лекционного типа: мультимедийные средства хранения, передачи и представления информации
2. Учебные аудитории для проведения практических занятий, групповых и индивидуальных консультаций, текущего контроля и промежуточной аттестации: персональные компьютеры с пакетом MS Office, выходом в Интернет и с доступом в электронную информационно-образовательную среду университета
3. Аудитории для самостоятельной работы: компьютерные классы; читальные залы библиотеки: персональные компьютеры с пакетом MS Office, выходом в Интернет и с доступом в электронную информационно-образовательную среду университета
4. Помещение для хранения и профилактического обслуживания учебного оборудования: Стеллажи для хранения учебно-наглядных пособий и учебно-методической документации.

Приложение 1

6 Учебно-методическое обеспечение самостоятельной работы

По дисциплине «Динамика и прочность» предусмотрена аудиторная и внеаудиторная самостоятельная работа обучающихся.

Самостоятельная работа по освоению дисциплины необходима для углубленного изучения материала курса. Самостоятельная работа студентов регламентируется графиками учебного процесса и самостоятельной работы.

Самостоятельная работа студентов состоит из следующих взаимосвязанных частей:

1) Изучение теоретического материала в форме:

- Самостоятельное изучение учебной и научно литературы по теме
- Поиск дополнительной информации по теме (работа с библиографическим материалами, с электронными библиотеками и ЭОР, информационно-коммуникационные сети Интернет).

Остаточные знания определяются результатами сдачи экзамена.

2) Подготовка к лабораторным занятиям и выполнение лабораторных работ.

3) Выполнение тестовых заданий на укрепление теоретического лекционного материала.

Самостоятельная работа выполняется студентами на основе учебно-методических материалов дисциплины, приведенных в разделе 7.

Темы для проверки самостоятельной работы студентов

1. Общие вопросы динамики горных машин.
2. Методика составления эквивалентных (расчетных) схем машин
3. Учет упругих свойств трансмиссии машин
4. Учет величины и распределение масс в трансмиссии машины
5. Методики составления дифференциальных уравнений движения
6. Метод Лагранжа. Методика составления уравнений движения систем с распределенной массой
7. Методика проведения экспериментального исследования динамики

Приложение 2

7 Оценочные средства для проведения промежуточной аттестации

Промежуточная аттестация имеет целью определить степень достижения запланированных результатов обучения по дисциплине (модулю) за период обучения и проводится в форме экзамена.

а) Планируемые результаты обучения и оценочные средства для проведения промежуточной аттестации:

Структурный элемент компетенции	Планируемые результаты обучения	Оценочные средства
ПК-14 - готовностью участвовать в исследованиях объектов профессиональной деятельности и их структурных элементов		
Знать	Структуры комплексной механизации добычи, подъема, транспорта и переработки твердых полезных ископаемых	1. Какова необходимость расчета динамических процессов горных машин? 2. Какие динамические процессы имеют место в горных

Структурный элемент компетенции	Планируемые результаты обучения	Оценочные средства
		<p>машинах?</p> <p>3. Каков источник возникновения переходных процессов?</p> <p>4. Каков источник возникновения вынужденных механических (крутильных и продольных) колебаний</p> <p>5. Каков источник возникновения волновых (продольных) колебаний в цепях</p> <p>6. Как определяется коэффициент жесткости при линейной деформации?</p> <p>7. Как определяется коэффициент жесткости при крутильной деформации?.</p> <p>9. Как определяется коэффициент демпфирования при крутильной деформации?</p> <p>10. Как определяется упругая или восстанавливающая сила?.</p> <p>11. Как определяется упругий или восстанавливающий момент?.</p> <p>12. Чем определяется динамическая значимость упругого элемента?</p>
Уметь	Модифицировать существующие методы и разрабатывать новые исходя из задач конкретного исследования	<p>1. Какие упругие элементы считаются эквивалентными с точки зрения динамики?</p> <p>2. Как определяется приведенная жесткость участка?)</p> <p>3. Какие массы считаются эквивалентными в динамическом отношении?</p> <p>4. Как осуществляется приведение вращающихся масс к центру приведения?</p>
Владеть	Методами организации научно-исследовательских работ	<p>1. Чем определяется значимость той или иной массы с точки зрения динамики?</p> <p>2. Как приводится жесткость цепи (элемент подвергающийся растяжению) к любому центру приведения?</p>

Структурный элемент компетенции	Планируемые результаты обучения	Оценочные средства
		<p>3. Как приводится линейная жесткость каната к радиусу органа навивки каната?</p> <p>4. Как определяется демпфирующая сила?</p> <p>5. Как определяется демпфирующий момент?</p> <p>6. Как определяется инерционная сила?</p> <p>7. Как определяется инерционный крутящий момент?</p> <p>8. Как обозначается возмущающая сила и возмущающий момент?</p> <p>9. Как определяется кинетическая энергия при поступательном движении?</p> <p>10. Как определяется кинетическая энергия при вращательном движении?</p> <p>11. Как определяется потенциальная энергия при поступательном движении?</p>
<p>ПСК-9.1 - способностью разрабатывать техническую и нормативную документацию для машиностроительного производства, испытания, модернизации, эксплуатации, технического и сервисного обслуживания и ремонта горных машин и оборудования различного функционального назначения</p>		
Знать	методологию испытания, модернизации, эксплуатации, технического и сервисного обслуживания и ремонта горных машин и оборудования различного функционального назначения.	<p>1. Как определяется потенциальная энергия при вращательном движении?.</p> <p>2. Как определяется работа внешних сил при поступательном движении?</p>
Уметь	генерировать новые идеи и обсуждать способы эффективного составления технической и нормативной документации для машиностроительного производства	<p>1. Как определяется работа внешних сил при вращательном движении?</p> <p>2. Как определяется безразмерный коэффициент затухания (демпфирования) при поступательном движении? (</p>
Владеть	навыками и методиками обобщения результатов испытания, модернизации, эксплуатации, технического и сервисного	<p>3. Как определяется безразмерный коэффициент затухания (демпфирования) при вращательном движении ?</p>

Структурный элемент компетенции	Планируемые результаты обучения	Оценочные средства
	обслуживания и ремонта горных машин	<p>4. Как определяется собственная круговая частота при поступательном движении?</p> <p>5. Как определяется собственная круговая частота при вращательном движении?</p> <p>6. Как определяется собственная частота при поступательном и вращательном движении?</p>

б) Порядок проведения промежуточной аттестации, показатели и критерии оценивания:

Промежуточная аттестация по дисциплине «Динамика и прочность» включает теоретические вопросы, позволяющие оценить уровень усвоения обучающимися знаний, и лабораторные задания, выявляющие степень сформированности умений и владений, проводится в форме защиты лабораторных работ и написании тестовых заданий.

Экзамен по данной дисциплине проводится в устной форме по экзаменационным билетам, каждый из которых включает 2 теоретических вопроса и одно практическое задание.

Показатели и критерии оценивания экзамена:

- на оценку **«отлично»** (5 баллов) – обучающийся демонстрирует высокий уровень сформированности компетенций, всестороннее, систематическое и глубокое знание учебного материала, свободно выполняет практические задания, свободно оперирует знаниями, умениями, применяет их в ситуациях повышенной сложности.
- на оценку **«хорошо»** (4 балла) – обучающийся демонстрирует средний уровень сформированности компетенций: основные знания, умения освоены, но допускаются незначительные ошибки, неточности, затруднения при аналитических операциях, переносе знаний и умений на новые, нестандартные ситуации.
- на оценку **«удовлетворительно»** (3 балла) – обучающийся демонстрирует пороговый уровень сформированности компетенций: в ходе контрольных мероприятий допускаются ошибки, проявляется отсутствие отдельных знаний, умений, навыков, обучающийся испытывает значительные затруднения при оперировании знаниями и умениями при их переносе на новые ситуации.
- на оценку **«неудовлетворительно»** (2 балла) – обучающийся демонстрирует знания не более 20% теоретического материала, допускает существенные ошибки, не может показать интеллектуальные навыки решения простых задач.
- на оценку **«неудовлетворительно»** (1 балл) – обучающийся не может показать знания на уровне воспроизведения и объяснения информации, не может показать интеллектуальные навыки решения простых задач.

Перечень вопросов для подготовки к экзамену:

1. Какова необходимость расчета динамических процессов горных машин?
2. Какие динамические процессы имеют место в горных машинах?
3. Каков источник возникновения переходных процессов?
4. Каков источник возникновения вынужденных механических (крутильных и продольных) колебаний
5. Каков источник возникновения волновых (продольных) колебаний в цепях
6. Как определяется коэффициент жесткости при линейной деформации?
7. Как определяется коэффициент жесткости при крутильной деформации?.
9. Как определяется коэффициент демпфирования при крутильной деформации?
10. Как определяется упругая или восстанавливающая сила?.
11. Как определяется упругий или восстанавливающий момент?.
12. Чем определяется динамическая значимость упругого элемента?
13. Какие упругие элементы считаются эквивалентными с точки зрения динамики?
14. Как определяется приведенная жесткость участка?)
15. Чем определяется значимость той или иной массы с точки зрения динамики?
16. Какие массы считаются эквивалентными в динамическом отношении?
17. Как осуществляется приведение вращающихся масс к центру приведения?
18. Как приводится жесткость цепи (элемент подвергающийся растяжению) к любому центру приведения?
19. Как приводится линейная жесткость каната к радиусу органа навивки каната?
20. Как определяется демпфирующая сила?

21. Как определяется демпфирующий момент?
22. Как определяется инерционная сила?
23. Как определяется инерционный крутящий момент?
24. Как обозначается возмущающая сила и возмущающий момент?
25. Как определяется кинетическая энергия при поступательном движении?
26. Как определяется кинетическая энергия при вращательном движении?
27. Как определяется потенциальная энергия при поступательном движении?
28. Как определяется потенциальная энергия при вращательном движении?.
29. Как определяется работа внешних сил при поступательном движении?
30. Как определяется работа внешних сил при вращательном движении?
31. Как определяется безразмерный коэффициент затухания (демпфирования) при поступательном движении? (
32. Как определяется безразмерный коэффициент затухания (демпфирования) при вращательном движении ?
33. Как определяется собственная круговая частота при поступательном движении?
34. Как определяется собственная круговая частота при вращательном движении?
35. Как определяется собственная частота при поступательном и вращательном движении?

Примеры практических заданий для промежуточной аттестации

1) Применяя аналитический способ, выполните расчет критической скорости вращения вала постоянной жесткости без учета собственного веса с двумя дисками, схема которого показана на рис. 1 в приложении 2. Диаметр вала 30 мм. Массы m_1 и m_2 , соответственно, равны 4 и 5 кг. Длины участков: $l_1 = 300$ мм, $l_2 = 200$ мм, $l_3 = 90$ мм, $l_4 = 70$ мм, $l_5 = 80$ мм.

2) Применяя энергетический метод Релея, выполните расчет критической скорости вращения вала постоянной жесткости без учета собственного веса с тремя дисками, схема которого показана на рис. 2 приложения 2. Статические прогибы должны быть рассчитаны способом Верещагина. Диаметр вала 40 мм. Массы дисков m_1 , m_2 и m_3 , установленных на вале, соответственно, равны 3, 4 и 5 кг. Длины участков: $l_1 = 300$ мм, $l_2 = 100$ мм, $l_3 = 200$ мм, $l_4 = 100$ мм, $l_5 = 200$ мм, $l_6 = 300$ мм.

3) Применяя энергетический метод Релея, выполните расчет критической скорости вращения вала постоянной жесткости без учета собственного веса с четырьмя дисками, схема которого показана на рис. 3 приложения 2. Статические прогибы должны быть рассчитаны с помощью универсального уравнения изогнутой оси бруса методом начальных параметров. Диаметр вала 50 мм. Массы дисков m_1 , m_2 , m_3 и m_4 , установленных на вале, соответственно, равны 3, 4, 6 и 5 кг. Длины участков: $l_1 = 300$ мм, $l_2 = 100$ мм, $l_3 = 200$ мм, $l_4 = 100$ мм, $l_5 = 200$ мм, $l_6 = 300$ мм.

4) Применяя компьютерную программу WinCritic, выполните расчет критической скорости вращения вала со ступенчатым изменением диаметра с учетом собственного веса с тремя дисками, схема которого показана на рис. 4 приложения 2. Исходные данные для всех вариантов: 78 Масса шкива = 6 кг, масса первого колеса = 5 кг, масса второго колеса = 4 кг, масса ротора = 6 кг.

Заключительной аттестацией по данной дисциплине является экзамен. Экзаменационные билеты формируются на базе приведенного перечня вопросов и практических заданий для экзамена или тестовых заданий по итоговой промежуточной аттестации.

Пример бланка экзаменационного билета

УТВЕРЖДАЮ
Зав. кафедрой ГМиГТК

_____ А.Д. Кольга

ЭКЗАМЕНАЦИОННЫЙ БИЛЕТ № 1

Специальность 21.05.04 Горное дело

Специализация Горные машины и оборудование

Кафедра Горных машин и транспортно-технологических комплексов

Дисциплина Динамика и прочность

Зачетных единиц/акад. часов:

Экзаменатор: доцент Курочкин А.И.

1. Как определяется демпфирующий момент?
2. Как определяется инерционная сила?
3. Применяя аналитический способ, выполните расчет критической скорости вращения вала постоянной жесткости без учета собственного веса с двумя дисками, схема которого показана на рис. 1 в приложении 2. Диаметр вала 30 мм. Массы m_1 и m_2 , соответственно, равны 4 и 5 кг. Длины участков: $l_1 = 300$ мм, $l_2 = 200$ мм, $l_3 = 90$ мм, $l_4 = 70$ мм, $l_5 = 80$ мм.

Экзаменатор:

/А.И. Курочкин/

Для формирования комплексов тестовых заданий при проведении всех видов контроля и аттестации использована модульная объектно-ориентированная динамическая учебная среда MOODLE. Количество тестовых заданий, выдаваемых каждому студенту в рамках промежуточного контроля, выдается в зависимости от объема дисциплины и количества проводимых лабораторных занятий.

Банк тестовых заданий доступен для студентов ФГБОУ ВО «Магнитогорский государственный технический университет им.Г.И.Носова» на сервере «Образовательный портал» [<http://newlms.magtu.ru/>].

Руководство пользователя учебной среды MOODLE доступно по электронному адресу <http://newlms.magtu.ru/course/view.php?id=76274>.

Входной контроль предшествует началу изучения теоретического материала, при этом вопросы входного контроля направлены на определение уровня знаний и компетенций, полученных студентами на предыдущих дисциплинах обучения (перечень дисциплин представлен в разделе 2).

Пример задания для входного тестирования

Как определяется крутящий момент?

Выберите один ответ:

- а. сила на плечо
- б. через сопротивление движению, возникающее при перекачивании тел друг по другу т. е. сопротивление качению одного тела (катка) по поверхности другого. Причина трения качения — деформация катка и опорной поверхности, а также силы адгезии

- с. равен произведению коэффициента трения скольжения на силу реакции опоры и вычисляется по формуле: $F_{\text{тр}} = \mu F_{\text{р}}$. При увеличении веса тела и коэффициента трения увеличивается сила трения. Сила трения скольжения действует в тех случаях, когда тело движется или его пытаются сдвинуть с места
- d. величиной силы, умноженной на расстояние от центра вращения (Сила \times Расстояние = Крутящий момент). Крутящий момент измеряется в единицах силы, умноженной на расстояние, например, фунто-дюймах или ньютон-метрах

(Эталонный ответ: d)

На базе банка тестовых заданий организуется текущий контроль знаний. Текущий контроль степени усвоения теоретического материала, а также получения практических умений и демонстрации их владением по результатам выполнения лабораторных работ по дисциплине осуществляется после изложения теоретического материала каждой темы (см. раздел 3).

В рамках часов самостоятельной работы на основе согласованного с преподавателем расписания в определенном компьютерном классе (или классах) индивидуально или для группы в целом организуется работа с банком тестовых заданий с помощью модульная объектно-ориентированная динамическая учебная среда MOODLE.

Пример задания для промежуточного тестирования

Метод кинестатики (принцип Даламбера) основан на (выбрать правильный ответ):

- а) принципе независимости действия сил
- б) гипотезе Бернулли
- в) уравнивании сил, действующих на точку,
- г) силами инерции выводах из закона Гука