

МИНИСТЕРСТВО НАУКИ И ВЫСШЕГО ОБРАЗОВАНИЯ
РОССИЙСКОЙ ФЕДЕРАЦИИ



Федеральное государственное бюджетное образовательное учреждение
высшего образования
«Магнитогорский государственный технический университет им. Г.И. Носова»



УТВЕРЖДАЮ
Директор ИГДиТ
С.Е. Гавришев

25.02.2020 г.

РАБОЧАЯ ПРОГРАММА ПРАКТИКИ/НИР

**ПРОИЗВОДСТВЕННАЯ - ПРАКТИКА ПО ПОЛУЧЕНИЮ ПЕРВИЧНЫХ
ПРОФЕССИОНАЛЬНЫХ УМЕНИЙ И НАВЫКОВ**

Направление подготовки (специальность)
21.05.04 ГОРНОЕ ДЕЛО

Направленность (профиль/специализация) программы
21.05.04 специализация N 6 "Обогащение полезных ископаемых"

Уровень высшего образования - специалитет

Форма обучения
очная

Институт/ факультет	Институт горного дела и транспорта
Кафедра	Геологии, маркшейдерского дела и обогащения полезных ископаемых
Курс	2, 3, 4, 5
Семестр	4, 6, 8, 10

Магнитогорск
2019 год

Программа практики/НИР составлена на основе ФГОС ВО по специальности 21.05.04 ГОРНОЕ ДЕЛО (приказ Минобрнауки России от 17.10.2016 г. № 1298)

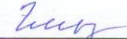
Программа практики/НИР рассмотрена и одобрена на заседании кафедры Геологии, маркшейдерского дела и обогащения полезных ископаемых 23.01.2020 протокол №5

Зав. кафедрой  И.А. Гришин


Программа практики/НИР одобрена методической комиссией ИГДиТ 25.02.2020 г. Протокол № 7

Председатель  С.Е. Гавришев

Программа составлена:


доцент кафедры ГМДиОПИ, канд. техн. наук  Н.В. Гмызина

Рецензент:

ведущий специалист горно-обогатительного направления агло-коксо-доменной группы НТЦ ПАО «ММК», канд. техн. наук  М.А. Цыгалов

Лист актуализации рабочей программы

Рабочая программа пересмотрена, обсуждена и одобрена для реализации в 2020 - 2021 учебном году на заседании кафедры Геологии, маркшейдерского дела и обогащения

Протокол от 03 сентября 2020 г. № 1
Зав. кафедрой  И.А. Гришин

Рабочая программа пересмотрена, обсуждена и одобрена для реализации в 2021 - 2022 учебном году на заседании кафедры Геологии, маркшейдерского дела и обогащения

Протокол от _____ 20__ г. № ____
Зав. кафедрой _____ И.А. Гришин

Рабочая программа пересмотрена, обсуждена и одобрена для реализации в 2022 - 2023 учебном году на заседании кафедры Геологии, маркшейдерского дела и обогащения

Протокол от _____ 20__ г. № ____
Зав. кафедрой _____ И.А. Гришин

Рабочая программа пересмотрена, обсуждена и одобрена для реализации в 2023 - 2024 учебном году на заседании кафедры Геологии, маркшейдерского дела и обогащения

Протокол от _____ 20__ г. № ____
Зав. кафедрой _____ И.А. Гришин

Рабочая программа пересмотрена, обсуждена и одобрена для реализации в 2024 - 2025 учебном году на заседании кафедры Геологии, маркшейдерского дела и обогащения

Протокол от _____ 20__ г. № ____
Зав. кафедрой _____ И.А. Гришин

Рабочая программа пересмотрена, обсуждена и одобрена для реализации в 2025 - 2026 учебном году на заседании кафедры Геологии, маркшейдерского дела и обогащения

Протокол от _____ 20__ г. № ____
Зав. кафедрой _____ И.А. Гришин

1 Цели практики/НИР

Целями производственной практики по получению первичных профессиональных умений и навыков по специальности 21.05.04 – Горное дело, специализация – Обогащение полезных ископаемых являются: закрепление, расширение, углубление и систематизация теоретических знаний, полученных при изучении в прошедших семестрах, получение практических навыков по обслуживанию, регулировке и ремонту обогатительного оборудования, а также выработки умения применять знания для решения практических и производственных задач в области обогащения полезных ископаемых.

2 Задачи практики/НИР

Задачами производственной практики–практики по получению первичных профессиональных умений и навыков являются:

- закрепление и расширение теоретических знаний, полученных при изучении общепрофессиональных и специальных дисциплин;
- глубокое изучение технологического процесса и оборудования обогатительной фабрики;
- приобретение практических навыков разработки технологических процессов обогащения полезных ископаемых, расчета оборудования;
- приобретение навыков анализа совершенствования технологии с учетом новых достижений науки и техники с целью комплексного использования сырья и повышения технико-экономических показателей обогащения;
- приобретение практических навыков ведения документации;
- изучение организации труда и управления производством, вопросов экономики, анализ технико-экономических показателей работы отдельных участков, цехов и предприятия в целом;
- изучение методов и средств обеспечения безопасности управления производством, охраны труда;
- изучение автоматизации и механизации обогатительных процессов, а также стандартов и метрологической документации, используемой на фабрике.
- приобретение опыта работы в коллективе;
- приобретение навыков производственно-технологической; организационно-управленческой; научно-исследовательской; проектной деятельности.

3 Место практики/НИР в структуре образовательной программы

Для прохождения практики/НИР необходимы знания (умения, владения), сформированные в результате изучения дисциплин/ практик:

- История горного дела
- Физическая химия
- Химия
- Дробление, измельчение и грохочение
- Флотационный метод обогащения
- Гравитационный метод обогащения
- Магнитные и электрические методы обогащения
- Знания (умения, владения), полученные в процессе прохождения практики/НИР будут необходимы для изучения дисциплин/практик:
- Дробление, измельчение и грохочение
- Производственная - преддипломная практика
- Подготовка к сдаче и сдача государственного экзамена
- Подготовка к защите и защита выпускной квалификационной работы
- Флотационный метод обогащения
- Проектирование обогатительных фабрик

4 Место проведения практики/НИР

Производственная практика – практика по получению первичных профессиональных умений и навыков проводится в основных горнодобывающих регионах страны на обогатительных фабриках, оснащенных современным высокопроизводительным технологическим оборудованием. Производственная практика проводится на базе горно-обогатительных комбинатов:

ЗАО «Золото Северного Урала» (г. Красноурьинск),
«Вишневогорский ГОК» (г. Вишневогорск),
АО «Учалинский ГОК» (г. Учалы),
ЗАО «Бурибаевский ГОК» (г. Бурибай),
ООО «Башкирская медь» (РБ, Хайбуллинский район),
«Александринская горнорудная компания» (п. Нагайбак),
Сибайский филиал ОАО «Учалинский ГОК» (г. Сибай),
ЗАО «Южуралзолото Группа Компаний» (г. Пласт),
АО «Ковдорский ГОК» (г. Ковдор),
АО «Кольская ГМК» (г. Заполярный)
Донской Горно-обогатительный комбинат АО «ТНК «КАЗХРОМ»» (Казахстан, г. Хромтау),
АО «Лебединский ГОК» (Белгородская обл., г. Губкин),
ФосАгро АО «Апатит» (г. Кировск),
Удачинский ГОК АК «АЛРОСА» (г. Удачный, республика Саха (Якутия)),
ЗАО «Серебро Магадана» (Магаданская обл., п. Омсукчан),
АО «Михеевский ГОК» (Варненский р-он, п. Красноармейский).

Способ проведения практики/НИР: выездная
стационарная
Практика/НИР осуществляется непрерывно

5 Компетенции обучающегося, формируемые в результате прохождения практики/НИР и планируемые результаты обучения

В результате прохождения практики/НИР обучающийся должен обладать следующими компетенциями:

Структурный элемент компетенции	Планируемые результаты обучения
	ПСК-6.2 способностью выбирать технологию производства работ по обогащению полезных ископаемых, составлять необходимую документацию
Знать	методы расчета производительности обогатительного оборудования
Уметь	выбирать оптимальное оборудование
Владеть	методами оценки деятельности горно-обогатительных предприятий
	ОПК-1 способностью решать задачи профессиональной деятельности на основе информационной и библиографической культуры с применением информационно-коммуникационных технологий и с учетом основных требований информационной безопасности
Знать	структуру и взаимосвязь комплексов по добыче, переработке и обогащению полезных ископаемых; технологии переработки и обогащения полезных ископаемых.
Уметь	принимать решения по обеспечению безопасных условий труда

Владеть	научной терминологией в области обогащения полезных ископаемых
ПК-3 владением основными принципами технологий эксплуатационной разведки, добычи, переработки твердых полезных ископаемых, строительства и эксплуатации подземных объектов	
Знать	устройство, работу и регулировку обогатительного оборудования
Уметь	рассчитывать параметры технологии
Владеть	основными нормативными документами
ПК-11 способностью разрабатывать и доводить до исполнителей наряды и задания на выполнение горных, горно-строительных и буровзрывных работ, осуществлять контроль качества работ и обеспечивать правильность выполнения их исполнителями, составлять графики работ и перспективные планы, инструкции, сметы, заявки на материалы и оборудование, заполнять необходимые отчетные документы в соответствии с установленными формами	
Знать	структуру и взаимосвязь комплексов по добыче, переработке и обогащению полезных ископаемых; технологии переработки и обогащения полезных ископаемых; устройство, работу и регулировку обогатительного оборудования.
Уметь	обосновывать оптимальные условия ведения процессов
Владеть	методами мониторинга технического состояния рабочих мест; основными нормативными документами
ПК-17 готовностью использовать технические средства опытно-промышленных испытаний оборудования и технологий при эксплуатационной разведке, добыче, переработке твердых полезных ископаемых, строительстве и эксплуатации подземных объектов	
Знать	основные технологические параметры и типовые технологические схемы основных процессов
Уметь	сопоставлять и оценивать эффективность действующей и проектируемой технологий обогащения полезного ископаемого; сопоставлять и оценивать эффективность от внедрения нового оборудования
Владеть	практическими навыками работы на рабочем месте (дробильщиком, мельником, машинистом конвейера, флотатором, оператором реагентного хозяйства и т.д.)

6. Структура и содержание практики/НИР

Общая трудоемкость практики/НИР составляет 21 зачетных единиц 756 акад. часов, в том числе:

– контактная работа – 8,8 акад. часов:

– самостоятельная работа – 747,2 акад. часов;

№ п/п	Разделы (этапы) и содержание практики	Семестр	Виды работ на практике, включая самостоятельную работу	Код компетенции
1.	Организация практики. Подготовительный этап. Этап общего ознакомления.	4	Организационное собрание по порядку прохождения, срокам практики, требованиям к отчету. Производственный инструктаж, в т. ч. инструктаж по технике безопасности, по правилам технической эксплуатации оборудования и охраны труда; прохождение медицинского осмотра.	ОПК-1, ПК-3
2.	Производственный этап. Обработка и анализ полученной информации. Подготовка отчета и защита отчета по практике.	4	Сбор, обработка и систематизация фактического и литературного материала по всем вопросам, подлежащим изучению. Анализ существующей схемы рудоподготовки и технологическая схема переработки сырья, ее сравнение с проектной схемой. Выявление основных направлений совершенствования технологической схемы обработки с учетом новейших достижений науки и практики обогащения минерального сырья, повышения комплексности его использования, разработки безотходной технологии. Сбор сведений о применении новой техники на предприятии, о совершенствовании технологии и динамике технико-экономических показателей в связи с совершенствованием технологического процесса. Анализ основных технико-экономических показателей работы предприятия. Сбор графических материалов: схем цепей аппаратов; планов и разрезов всех корпусов обогатительной фабрики с указанием размещения оборудования, выпускных и перегрузочных устройств, привязка оборудования к осям колонн здания цеха, основные размеры зданий; генерального плана обогатительной фабрики	ПСК-6.2, ОПК-1, ПК-3, ПК-11, ПК-17

			<p>или всего ГОКа.</p> <p>Самостоятельная работа на рабочих местах или дублирование производственных рабочих.</p> <p>Экскурсии по участкам и цехам предприятия, участие в производственной деятельности предприятия.</p> <p>Изучение технологических инструкций, отчетов по научно-исследовательским работам.</p> <p>Систематическое заполнение дневника практики и рабочего журнала, в который заносятся необходимые цифровые данные, методики расчета, содержание бесед и лекций и т.д. Обработка и систематизация фактического и литературного материала, составление схем, чертежей и эскизов. Написание и оформление отчета, представление отчета руководителю практики от производства и получение его письменного отзыва, представление отчета руководителю практики от кафедры, защита отчета.</p>	
3.	<p>Организация практики. Подготовительный этап. Этап общего ознакомления.</p>	6	<p>Организационное собрание по порядку прохождения, срокам практики, требованиям к отчету. Производственный инструктаж, в т. ч. инструктаж по технике безопасности, по правилам технической эксплуатации оборудования и охраны труда; прохождение медицинского осмотра.</p>	ОПК-1, ПК-3
4.	<p>Производственный этап. Обработка и анализ полученной информации. Подготовка отчета и защита отчета по практике.</p>	6	<p>Сбор, обработка и систематизация фактического и литературного материала по всем вопросам, подлежащим изучению.</p> <p>Анализ существующей схемы рудоподготовки и технологическая схема переработки сырья, ее сравнение с проектной схемой. Выявление основных направлений совершенствования технологической схемы обработки с учетом новейших достижений науки и практики обогащения минерального сырья, повышения комплексности его использования, разработки безотходной технологии.</p> <p>Сбор сведений о применении новой техники на предприятии, о совершенствовании</p>	ПСК-6.2, ОПК-1, ПК-3, ПК-11, ПК-17

			<p>технологии и динамике технико-экономических показателей в связи с совершенствованием технологического процесса.</p> <p>Анализ основных технико-экономических показателей работы предприятия.</p> <p>Сбор графических материалов: схем цепей аппаратов; планов и разрезов всех корпусов обогатительной фабрики с указанием размещения оборудования, выпускных и перегрузочных устройств, привязка оборудования к осям колонн здания цеха, основные размеры зданий; генерального плана обогатительной фабрики или всего ГОКа.</p> <p>Самостоятельная работа на рабочих местах или дублирование производственных рабочих.</p> <p>Экскурсии по участкам и цехам предприятия, участие в производственной деятельности предприятия.</p> <p>Изучение технологических инструкций, отчетов по научно-исследовательским работам.</p> <p>Систематическое заполнение дневника практики и рабочего журнала, в который заносятся необходимые цифровые данные, методики расчета, содержание бесед и лекций и т.д. Обработка и систематизация фактического и литературного материала, составление схем, чертежей и эскизов. Написание и оформление отчета, представление отчета руководителю практики от производства и получение его письменного отзыва, представление отчета руководителю практики от кафедры, защита отчета.</p>	
5.	Организация практики. Подготовительный этап. Этап общего ознакомления.	8	<p>Организационное собрание по порядку прохождения, срокам практики, требованиям к отчету. Производственный инструктаж, в т. ч. инструктаж по технике безопасности, по правилам технической эксплуатации оборудования и охраны труда; прохождение медицинского осмотра.</p>	ОПК-1, ПК-3
6.	Производственный этап. Обработка и анализ полученной информации. Подготовка отчета и защита	8	<p>Сбор, обработка и систематизация фактического и литературного материала по всем вопросам, подлежащим</p>	ПСК-6.2, ОПК-1, ПК-3, ПК-11, ПК-17

	<p>отчета по практике.</p>	<p>изучению. Анализ существующей схемы рудоподготовки и технологическая схема переработки сырья, ее сравнение с проектной схемой. Выявление основных направлений совершенствования технологической схемы обработки с учетом новейших достижений науки и практики обогащения минерального сырья, повышения комплексности его использования, разработки безотходной технологии. Сбор сведений о применении новой техники на предприятии, о совершенствовании технологии и динамике технико-экономических показателей в связи с совершенствованием технологического процесса. Анализ основных технико-экономических показателей работы предприятия. Сбор графических материалов: схем цепей аппаратов; планов и разрезов всех корпусов обогатительной фабрики с указанием размещения оборудования, выпускных и перегрузочных устройств, привязка оборудования к осям колонн здания цеха, основные размеры зданий; генерального плана обогатительной фабрики или всего ГОКа. Самостоятельная работа на рабочих местах или дублирование производственных рабочих. Экскурсии по участкам и цехам предприятия, участие в производственной деятельности предприятия. Изучение технологических инструкций, отчетов по научно-исследовательским работам. Систематическое заполнение дневника практики и рабочего журнала, в который заносятся необходимые цифровые данные, методики расчета, содержание бесед и лекций и т.д. Обработка и систематизация фактического и литературного материала, составление схем, чертежей и эскизов. Написание и оформление отчета, представление отчета</p>	
--	----------------------------	--	--

			руководителю практики от производства и получение его письменного отзыва, представление отчета руководителю практики от кафедры, защита отчета.	
7.	Организация практики. Подготовительный этап. Этап общего ознакомления.	10	Организационное собрание по порядку прохождения, срокам практики, требованиям к отчету. Производственный инструктаж, в т. ч. инструктаж по технике безопасности, по правилам технической эксплуатации оборудования и охраны труда; прохождение медицинского осмотра.	ОПК-1, ПК-3
8.	Производственный этап. Обработка и анализ полученной информации. Подготовка отчета и защита отчета по практике.	10	Сбор, обработка и систематизация фактического и литературного материала по всем вопросам, подлежащим изучению. Анализ существующей схемы рудоподготовки и технологическая схема переработки сырья, ее сравнение с проектной схемой. Выявление основных направлений совершенствования технологической схемы обработки с учетом новейших достижений науки и практики обогащения минерального сырья, повышения комплексности его использования, разработки безотходной технологии. Сбор сведений о применении новой техники на предприятии, о совершенствовании технологии и динамике технико-экономических показателей в связи с совершенствованием технологического процесса. Анализ основных технико-экономических показателей работы предприятия. Сбор графических материалов: схем цепей аппаратов; планов и разрезов всех корпусов обогатительной фабрики с указанием размещения оборудования, выпускных и перегрузочных устройств, привязка оборудования к осям колонн здания цеха, основные размеры зданий; генерального плана обогатительной фабрики или всего ГОКа. Самостоятельная работа на рабочих местах или дублирование производственных рабочих. Экскурсии по участкам и	ПСК-6.2, ОПК-1, ПК-3, ПК-11, ПК-17

		<p>цехам предприятия, участие в производственной деятельности предприятия.</p> <p>Изучение технологических инструкций, отчетов по научно-исследовательским работам.</p> <p>Систематическое заполнение дневника практики и рабочего журнала, в который заносятся необходимые цифровые данные, методики расчета, содержание бесед и лекций и т.д. Обработка и систематизация фактического и литературного материала, составление схем, чертежей и эскизов. Написание и оформление отчета, представление отчета руководителю практики от производства и получение его письменного отзыва, представление отчета руководителю практики от кафедры, защита отчета.</p>	
--	--	--	--

7 Оценочные средства для проведения промежуточной аттестации по практике/НИР

Представлены в приложении 1.

8 Учебно-методическое и информационное обеспечение практики/НИР

а) Основная литература:

1. Абрамов, А.А. Флотационные методы обогащения [Электронный ресурс]: учебник / А.А. Абрамов. — Электрон. дан. — Москва: Горная книга, 2017. — 600 с. — ISBN 978-5-98672-413-3. — Режим доступа: <https://e.lanbook.com/book/111390>
2. Авдохин, В.М. Основы обогащения полезных ископаемых: учебник: в 2 томах / В.М. Авдохин. — 4-е изд., стер. — Москва: Горная книга, [б. г.]. — Том 2: Технологии обогащения полезных ископаемых — 2017. — 312 с. — ISBN 978-5-98672-465-2. — Режим доступа: <https://e.lanbook.com/book/111337>
3. Клейн, М.С. Технология обогащения полезных ископаемых: учебное пособие / М.С. Клейн, Т.Е. Вахонина. — Кемерово: КузГТУ имени Т.Ф. Горбачева, 2017. — 193 с. — ISBN 978-5-906888-51-8. — Режим доступа: <https://e.lanbook.com/book/105409>
4. Евменова, Г.Л. Направление комплексного использования минерального сырья: учебное пособие / Г.Л. Евменова. — Кемерово: КузГТУ имени Т.Ф. Горбачева, 2017. — 115 с.—ISBN 978-5-906969-05-7. — Режим доступа: <https://e.lanbook.com/book/105391>

б) Дополнительная литература:

1. Абрамов, А.А. Переработка, обогащение и комплексное использование твердых полезных ископаемых [Текст]: учебник/ Под ред. Пучкова Л.А.. — В 2 томах. — М.: МГТУ, 2004. —Т. 2. — 510 с. □ ISBN 5-7418-0121-8.
2. Абрамов, А.А. Переработка, обогащение и комплексное использование твердых полезных ископаемых. Т.1. Обогащительные процессы и аппараты. Часть 4 Вспомогательные процессы и аппараты при обогащении полезных ископаемых: учебник для вузов. — М.: Изд-во МГТУ, 2001. — 472 с. □ ISBN: 5-7418-0242-7.
3. Абрамов, А.А. Переработка, обогащение и комплексное использование твердых полезных ископаемых. Т.2. Технология переработки и обогащения полезных ископаемых [Электронный ресурс]: учебник для вузов.— М.: Изд-во «Горная книга», 2004. —510 с.—ISBN 5-7418-0242-7. —Режим доступа:<http://e.lanbook.com/books/>
4. Абрамов, А.А. Технология переработки и обогащения руд цветных металлов: Учебное пособие в 2 кн. Т.3. Книга 1. Рудоподготовка и Cu, Cu-Py, Cu-Fe, Mo, Cu-Mo, Cu-Zn руды[Электронный ресурс].— М.: Изд-во «Горная книга», 2005. —575 с.—ISBN 5-7418-0346-8. — Режим доступа:<http://e.lanbook.com/books/>

в) Методические указания:

Фадеева Н.В. Программа учебной практики для студентов специальности 090300 «Обогащение полезных ископаемых» - Магнитогорск: МГТУ, 2005. — 16 с.

Методические указания, индивидуальные задания, представлены на образовательном портале МГТУ:

<https://newlms.mgtu.ru/>

<https://newlms.mgtu.ru/course/view.php?id=79419>

г) Программное обеспечение и Интернет-ресурсы:

<https://e.lanbook.com/book/111390> 1. Абрамов, А.А. Флотационные методы обогащения полезных ископаемых: учебник: в 2 томах / В.М. Авдохин. — 4-е изд., стер. — Москва: Горная книга, [б. г.]. — Том 2: Технологии обогащения полезных ископаемых — 2017. — 312 с. — ISBN 978-5-98672-465-2.

<https://e.lanbook.com/book/105409> Клейн, М.С. Технология обогащения полезных
<https://e.lanbook.com/book/105391> Евменова, Г.Л. Направление комплексного
 использования минерального сырья: учебное пособие / Г.Л. Евменова. — Кемерово:

Программное обеспечение

Наименование ПО	№ договора	Срок действия лицензии
MS Windows 7	Д-1227-18 от 08.10.2018	11.10.2021
7Zip	свободно распространяемое ПО	бессрочно
MS Office 2007	№ 135 от 17.09.2007	бессрочно

Профессиональные базы данных и информационные справочные системы

Название курса	Ссылка
Национальная информационно-аналитическая система	URL:
Поисковая система Академия Google (Google Scholar)	URL: https://scholar.google.ru/
Информационная система - Единое окно доступа к	URL: http://window.edu.ru/
Российская Государственная библиотека. Каталоги	https://www.rsl.ru/ru/4readers
Электронные ресурсы библиотеки МГТУ им. Г.И.	http://magtu.ru:8085/marcweb

9 Материально-техническое обеспечение практики/НИР

Тип и название аудитории Оснащение аудитории

Лекционная аудитория Мультимедийные средства хранения, передачи и представления учебной информации

Лаборатории 1. Дробильно-измельчительное оборудование.

2. Измерительные инструменты.

3. Приборы для определения крепости минерального сырья (ПОК, прессы).

4. Сушильные шкафы, муфельные печи.

5. Химическая посуда.

6. Микроскопы.

7. Лабораторная установка инерционного грохота.

8. Стандартный набор сит.

9. Лабораторная установка механического встряхивателя.

10. Флотационные машины.

11. Дисковый гранулятор.

12. Ручной пресс (P=1 т).

13. Ручной пресс (P=10 т).

14. Муфель.

15. Сушильный шкаф.

16. Сепараторы для магнитного обогащения.

17. Оборудование для гравитационного обогащения.

Аудитории для самостоятельной работы: компьютерные классы; читальные залы библиотеки Персональные компьютеры с пакетом MSOffice, выходом в Интернет и с доступом в электронную информационно-образовательную среду университета

Помещение для хранения и профилактического обслуживания учебного оборудования Специализированная мебель.

Инструмент для профилактики лабораторных установок

Приложение 1

7 Оценочные средства для проведения промежуточной аттестации по производственной практике – практике по получению первичных профессиональных умений и навыков

Вид аттестации по итогам практики – зачет с оценкой, который проводится в форме защиты отчета.

Аттестация по итогам практики проводится на основании оформленного письменного отчета и отзыва руководителя практики от предприятия. Руководитель практики от производства дает письменное заключение – отзыв о прохождении практики студентом. Подпись руководителя заверяется печатью предприятия. Отчет предоставляется на кафедру для защиты.

Защита отчета проводится в форме собеседования студента-практиканта с преподавателем, осуществлявшим руководство практикой. По итогам аттестации выставляется оценка («отлично», «хорошо», «удовлетворительно», «неудовлетворительно»).

Обязательной формой отчетности студента-практиканта является письменный отчет. Отчет составляется в соответствии с разделами, рекомендованными в методических указаниях по преддипломной практике. Отчет иллюстрируется схемами, эскизами, таблицами, чертежами. В отчете обязательно делаются ссылки на используемые литературные источники, в том числе, на отчеты по научно-исследовательским работам с указанием авторов, наименованием источника, организации, года выпуска.

Содержание отчета должно включать следующие разделы:

1. Общие сведения о предприятии.
2. Характеристика месторождения сырья.
3. Сведения об обогатимости полезного ископаемого, обоснование технологической схемы.
4. Изучение и анализ технологического процесса на фабрике.
5. Оборудование обогатительной фабрики.
6. Реагентное отделение (для флотационных фабрик).
7. Пылеулавливание.
8. Водоснабжение, хвостовое хозяйство.
9. Защита окружающей среды.
10. Опробование и контроль технологического процесса.
11. Автоматизация технологического процесса.
12. Экономика и организация производства.
13. Охрана труда.
14. Стандартизация на предприятии.
15. Индивидуальное задание.
16. Генеральный план обогатительной фабрики и характеристика строительных сооружений.

Индивидуальное задание. Выбор конкретного вопроса определяется самим студентом во время прохождения производственной практики по согласованию с руководителем практики от производства и руководителем практики от ВУЗа.

Разработки могут представлять один из элементов исследований, проводимых технологической лабораторией предприятия или научно-исследовательского института. При сборе материалов для индивидуального задания во время прохождения производственной практики необходимо детально ознакомиться с отчетами по научно-исследовательским работам предприятия, данными промышленных испытаний,

обосновать задачи, ознакомиться с методикой расчета технико-экономической эффективности внедрения указанных разработок с учетом достигнутых показателей.

Компетенции	Вопросы
<p>ПК-3 ПК-11 ПК-17 ПСК - 6-2</p>	<p>Опишите структуру и географическое положение предприятия. Каким способом ведется обработка месторождения? Дайте характеристику вещественного состава руд вашего месторождения. Кто является потребителями готовой продукции? Какие марки концентратов получают на предприятии? Изобразите схему дробления и измельчения (рудоподготовки). Перечислите виды, оборудования, используемого для рудоподготовки. Изобразите щековую или конусную дробилку (по выбору руководителя). Изобразите шаровую или стержневую мельницу. Изобразите классифицирующий аппарат (гидроциклон или классификатор). Каким образом регулируется работа гидроциклонов, классификаторов. Сколько составляет расход свежей воды на предприятии и точки ее подачи? Что такое технологический и товарный баланс металла? Что такое потери ценных компонентов? Причины появления. Опишите технологическую схему обогащения вашего предприятия и обоснуйте ее. Какие на предприятии ведутся исследовательские работы по совершенствованию технологического процесса. Перечислите тип и конструкцию основного обогатительного оборудования, применяемого на фабрике. Опишите схему обезвоживания, применяемую на предприятии. Перечислите тип, размер и основные параметры работы аппаратов. Перечислите основные источники образования пыли и шума на обогатительной фабрике. Перечислите способы борьбы с пылью на обогатительной фабрике. Перечислите точки опробования и контролируемые параметры технологического процесса. Как осуществляется транспортировка хвостов в хвостохранилище и их складирование. Способы наращивания дамб и выпуска осветленной воды. Опишите схему очистки сбрасываемых в водоемы вод от токсичных реагентов.</p>

Рекомендуется студентам-практикантам на протяжении всего периода прохождения практики вести дневник практики.

По итогам промежуточной аттестации выставляются зачет с оценкой, оценки «отлично», «хорошо», «удовлетворительно», «неудовлетворительно».

Критерии оценки защиты отчета по производственной практике:

– **«отлично»** – студент показал глубокие знания всех технологических процессов и используемого оборудования на предприятии, организации и структуры производства, продемонстрировал знания по возможному совершенствованию и модернизации процесса переработки полезных ископаемых на предприятии, способность анализировать, обобщать, делать выводы;

– **«хорошо»** – студент владеет знанием всего материала по предприятию, но им допущены незначительные ошибки в формулировке терминов и категорий;

– **«удовлетворительно»** – студент неправильно освещает содержание разделов отчета по практике или дает на все вопросы необоснованные и/или неполные ответы;

– **«неудовлетворительно»** – студент дает неправильные ответы на все рассмотренные вопросы.