



МИНИСТЕРСТВО НАУКИ И ВЫСШЕГО ОБРАЗОВАНИЯ
РОССИЙСКОЙ ФЕДЕРАЦИИ

Федеральное государственное бюджетное образовательное учреждение
высшего образования
«Магнитогорский государственный технический университет им. Г.И. Носова»



УТВЕРЖДАЮ
Директор Филиал в г. Белорецк
Д.Р. Хамзина

10.09.2019 г.

РАБОЧАЯ ПРОГРАММА ДИСЦИПЛИНЫ (МОДУЛЯ)

ЭЛЕКТИВНЫЕ КУРСЫ ПО ФИЗИЧЕСКОЙ КУЛЬТУРЕ И СПОРТУ

Направление подготовки (специальность)
22.03.02 МЕТАЛЛУРГИЯ

Направленность (профиль/специализация) программы
Обработка металлов и сплавов давлением (метизное производство)

Уровень высшего образования - бакалавриат
Программа подготовки - академический бакалавриат

Форма обучения
заочная

Институт/ факультет	Филиал в г. Белорецк
Кафедра	Металлургии и стандартизации
Курс	1

Магнитогорск
2019 год

Рабочая программа составлена на основе ФГОС ВО по направлению подготовки 22.03.02 Metallургия (уровень бакалавриата) (приказ Минобрнауки России от 04.12.2015 г. № 1427)


Рабочая программа рассмотрена и одобрена на заседании кафедры Metallургии и стандартизации

03.09.2019, протокол № 1


Зав. кафедрой  С.М. Головизнин

Рабочая программа одобрена методической комиссией Филиал в г. Белорецк


10.09.2019 г. протокол № 1

Председатель  Д.Р. Хамзина

Рабочая программа составлена:

ст. преподаватель кафедры МиС, канд. техн. наук  М.Ю. Усанов

Рецензент:

Тренер МАУ СШ Белорецкого р-на  П.В. Соколов

Лист актуализации рабочей программы

Рабочая программа пересмотрена, обсуждена и одобрена для реализации в 2020 - 2021 учебном году на заседании кафедры Металлургии и стандартизации

Протокол от 3 09 2020 г. № 1
Зав. кафедрой _____ С.М. Головизнин

Рабочая программа пересмотрена, обсуждена и одобрена для реализации в 2021 - 2022 учебном году на заседании кафедры Металлургии и стандартизации

Протокол от _____ 20__ г. № ____
Зав. кафедрой _____ С.М. Головизнин

Рабочая программа пересмотрена, обсуждена и одобрена для реализации в 2022 - 2023 учебном году на заседании кафедры Металлургии и стандартизации

Протокол от _____ 20__ г. № ____
Зав. кафедрой _____ С.М. Головизнин

Рабочая программа пересмотрена, обсуждена и одобрена для реализации в 2023 - 2024 учебном году на заседании кафедры Металлургии и стандартизации

Протокол от _____ 20__ г. № ____
Зав. кафедрой _____ С.М. Головизнин

Рабочая программа пересмотрена, обсуждена и одобрена для реализации в 2024 - 2025 учебном году на заседании кафедры Металлургии и стандартизации

Протокол от _____ 20__ г. № ____
Зав. кафедрой _____ С.М. Головизнин

1 Цели освоения дисциплины (модуля)

Целью освоения дисциплины «Элективные курсы по физической культуре и спорту» является формирование физической культуры личности и способности направленного использования разнообразных форм физической культуры, спорта для сохранения и укрепления здоровья, а также в подготовке к будущей профессиональной деятельности.

2 Место дисциплины (модуля) в структуре образовательной программы

Дисциплина Элективные курсы по физической культуре и спорту входит в базовую часть учебного плана образовательной программы.

Для изучения дисциплины необходимы знания (умения, владения), сформированные в результате изучения дисциплин/ практик:

Дисциплина «Элективные курсы по физической культуре и спорту» входит в вариативную часть базовую часть образовательной программы. Освоение дисциплины осуществляется с опорой на знания, умения, навыки и межпредметные связи, полученные на предыдущих уровнях образования по дисциплинам: физическая культура, безопасность жизнедеятельности.

Знания (умения, владения), полученные при изучении данной дисциплины будут необходимы для изучения дисциплин/практик:

Адаптивные курсы по физической культуре и спорту

Физическая культура и спорт

3 Компетенции обучающегося, формируемые в результате освоения дисциплины (модуля) и планируемые результаты обучения

В результате освоения дисциплины (модуля) «Элективные курсы по физической культуре и спорту» обучающийся должен обладать следующими компетенциями:

Структурный элемент компетенции	Планируемые результаты обучения
ОК-7	способностью поддерживать должный уровень физической подготовленности для обеспечения полноценной социальной и профессиональной деятельности
Знать	-роль физической культуры в развитии человека и подготовке специалиста; -основы физической культуры и здорового образа жизни, влияние оздоровительных систем физического воспитания на укрепление здоровья, профилактику профессиональных заболеваний и вредных привычек; -способы контроля, самоконтроля и оценки физического развития и физической подготовленности; -правила и способы планирования занятий по различным видам спорта.
Уметь	-выполнять индивидуально подобранные комплексы оздоровительной и адаптивной (лечебной) физической культуры; -осуществлять творческое сотрудничество в коллективных формах занятий физической культурой; -использовать приобретенные знания и умения в практической деятельности и повседневной жизни.

Владеть	системой теоретических знаний, обеспечивающих сохранение и укрепление здоровья, развитие и совершенствование психофизических способностей и качеств (с выполнением установленных нормативов по общей физической и спортивно- технической подготовке) для: -подготовки к профессиональной деятельности и службе в Вооруженных Силах Российской Федерации; -повышения работоспособности, сохранения, укрепления здоровья и своих функциональных и двигательных возможностей; -организации и проведения индивидуального, коллективного и семейного отдыха и при участии в массовых спортивных соревнованиях; -процесса активной творческой деятельности по формированию здорового образа жизни -использования личного опыта в физкультурно- спортивной деятельности.
---------	--

4. Структура, объём и содержание дисциплины (модуля)

Общая трудоемкость дисциплины составляет 0 зачетных единиц 328 акад. часов, в том числе:

- контактная работа – 6,1 акад. часов;
- аудиторная – 6 акад. часов;
- внеаудиторная – 0,1 акад. часов
- самостоятельная работа – 318 акад. часов;

– подготовка к зачёту – 3,9 акад. часа

Форма аттестации - зачет

Раздел/ тема дисциплины	Курс	Аудиторная контактная работа (в акад. часах)			Самостоятельная работа студента	Вид самостоятельной работы	Форма текущего контроля успеваемости и промежуточной аттестации	Код компетенции
		Лек.	лаб. зан.	практ. зан.				
1. 1. Раздел. Физическая культура в профессиональной подготовке студентов								
1.1 1.1. Физическая культура личности: основные понятия и определения в области физической культуры (физическая культура, совершенство, воспитание развитие, основные функции физической культуры, функциональная подготовленность). Компоненты физической культуры, ее социальные функции. Уровни сформированности физической культуры личности.	1				40	Выполнение тренировочных, реконструктивных упражнений и различных упражнений, направленных на развитие умений и навыков говорения, чтения и письма Формирование навыков ознакомительного и изучающего чтения на базе текстов по темам (снятия лексических и грамматических трудностей), коррекция навыков произношения. Развитие навыков диалогической и монологической речи. Выполнение тестов для самопроверки	Беседа по устным темам. Выполнение тестов и контрольных заданий. Чтение, перевод, сообщения, доклады по прочитанным текстам (5 тыс. зн.)	ОК-7

<p>1.2 1.2. Организационные и методические основы физического воспитания: методические принципы физического воспитания. Методы и средства физического воспитания. Методики воспитания физических качеств. Техническая подготовка и обучение двигательным действиям. Физическая подготовка (специальная и общая)</p>				1	40	<p>Выполнение тренировочных, реконструктивных упражнений и различных упражнений, направленных на развитие умений и навыков говорения, чтения и письма Формирование навыков ознакомительного и изучающего чтения на базе текстов по темам (снятия лексических и грамматических трудностей), коррекция навыков произношения. Развитие навыков диалогической и монологической речи. Выполнение тестов для самопроверки</p>	<p>Беседа по устным темам. Выполнение тестов и контрольных заданий. Чтение, перевод, сообщения, доклады по прочитанным текстам (5 тыс. зн.)</p>	ОК-7
Итого по разделу				1	80			
<p>2. 2. Раздел. Анатомо-морфологические и физиологические основы жизнедеятельности организма человека при занятиях физической культурой</p>								
<p>2.1 2.1. Организм как единая саморазвивающаяся и саморегулирующаяся биологическая система. Общее представление о строении тела человека, его тканях, органах и физиологических системах.</p>	1			1	40	<p>Опрос, выполнение тестов, подготовка докладов, написание рефератов</p>	<p>Опрос, тесты, выступление с докладом, защита рефератов</p>	ОК-7

2.2	2.2. Морфофункциональные системы организма (костная система и ее функции, общее представление о мышечной системе человека и ее функциях, сердечно-сосудистая система, дыхательная система, нервная система)			1	40	Опрос, выполнение тестов, подготовка докладов, написание рефератов	Опрос, тесты, выступление с докладом, защита рефератов	ОК-7
2.3. Внешняя среда и ее воздействие на организм и жизнедеятельность человека. Функциональная активность человека. Биологические ритмы и работоспособность								
Итого по разделу				2	80			
3. 3. Раздел. Основы здорового образа жизни студента								
3.1	3.1. Физическое здоровье и его критерии (адаптационно-энергетический потенциал человека, продолжительность предстоящей жизни как мера здоровья). Образ жизни и здоровье (рациональный режим труда и отдыха, отказ от вредных привычек, личная гигиена, закаливание, рациональное питание). Ценностные ориентации молодежи на здоровый	1		1	40	Опрос, выполнение тестов, подготовка докладов, написание рефератов	Опрос, тесты, выступление с докладом, защита рефератов	ОК-7
Итого по разделу				1	40			
4. 4. Раздел. Спорт в системе физического воспитания. Виды спорта								
4.1	4.1. Определение и понятие спорта; Организационно-правовые разновидности спорта (массовый, профессиональный, студенческий и спорт высших достижений)	1		1	40	Опрос, выполнение тестов, подготовка докладов, написание рефератов	Опрос, тесты, выступление с докладом, защита рефератов	ОК-7
Итого по разделу				1	40			
5. 5. Раздел. Олимпийские игры. Комплекс ГТО								

5.1 5.1. История развития Олимпийского движения. Выступление сборных команд СССР и России на зимних и летних Олимпийских играх.	1			1	40	Опрос, выполнение тестов, подготовка докладов, написание рефератов	Опрос, тесты, выступление с докладом, защита рефератов	ОК-7
5.2. Комплекс ГТО в программе физического воспитания студентов (история, организация работы по совершенствованию физических качеств)								
Итого по разделу				1	40			
6. 6. Раздел. Контроль и самоконтроль физического состояния. Лечебная физическая культура и массаж								
6.1 6.1. Диагностика и самодиагностика организма при регулярных занятиях физической культурой и спортом. Врачебный, педагогический, самоконтроль (формы врачебного контроля, оценка физического развития, методы оценки физического развития и физической подготовленности, дневник самоконтроля).	1				38	Опрос, выполнение тестов, подготовка докладов, написание рефератов	Опрос, тесты, выступление с докладом, защита рефератов	ОК-7
6.2. Лечебная физическая культура при заболеваниях сердечно-сосудистой системы, органов дыхания, органов пищеварения, хирургии, детских заболеваниях. Массаж (основные приемы, виды массажа, аппаратный и самомассаж).								
Итого по разделу					38			
Итого за семестр				6	318		зачёт	
Итого по дисциплине				6	318		зачет	ОК-7

5 Образовательные технологии

Для достижения планируемых результатов в обучении используются следующие образовательные технологии:

Информационно-развивающие технологии, направленные на формирование системы знаний, запоминание и свободное оперирование ими. В учебном процессе используются активные и интерактивные формы проведения занятий (плакаты, таблицы, компьютерные контрольно-обучающие программы, деловые и ролевые игры, языковые игры, электронные словари); электронные образовательные ресурсы по темам практических занятий; самостоятельное ознакомление студентов с источниками информации по профилю на иностранном языке, применение новых информационных технологий для самостоятельного пополнения знаний, включая использование технических и электронных средств информации.

Деятельностные, практико-ориентированные технологии, направленные на формирование системы профессиональных практических умений при проведении экспериментальных исследований, обеспечивающих возможность качественно выполнять профессиональную деятельность; использование электронных образовательных ресурсов по темам практических занятий.

Личностно-ориентированные технологии обучения, обеспечивающие в ходе учебного процесса учет различных способностей обучаемых, создание необходимых условий для развития их индивидуальных способностей, развитие активности личности в учебном процессе. Личностно-ориентированные технологии обучения реализуются в результате индивидуального общения преподавателя и студента при защите рефератов, проектных работ, при выполнении домашних индивидуальных заданий

6 Учебно-методическое обеспечение самостоятельной работы обучающихся

Представлено в приложении 1.

7 Оценочные средства для проведения промежуточной аттестации

Представлены в приложении 2.

8 Учебно-методическое и информационное обеспечение дисциплины (модуля)

а) Основная литература:

1. Германов, Г. Н. Двигательные способности и физические качества. Разделы теории физической культуры : учебное пособие для бакалавриата и магистратуры / Г. Н. Германов. — 2-е изд., перераб. и доп. — Москва : Издательство Юрайт, 2019. — 224 с. — (Бакалавр и магистр. Модуль). — ISBN 978-5-534-04492-8. — Текст : электронный // ЭБС Юрайт [сайт]. — URL: <https://www.biblio-online.ru/bcode/438651> (дата обращения: 29.10.2019).

2. Письменский, И. А. Физическая культура : учебник для бакалавриата и специалитета / И. А. Письменский, Ю. Н. Аллянов. — Москва : Издательство Юрайт, 2019. — 493 с. — (Бакалавр и специалист). — ISBN 978-5-534-09116-8. — Текст : электронный // ЭБС Юрайт [сайт]. — URL: <https://www.biblio-online.ru/bcode/431427> (дата обращения: 29.10.2019).

б) Дополнительная литература:

1. Адаптивная физическая культура в работе со спортсменами-сурдлимпийцами : учебное пособие / Р. А. Козлов, Н. Н. Котляр, Е. Г. Цапов и др. ; МГТУ. - Магнито-горск : МГТУ, 2018. - 1 электрон. опт. диск (CD-ROM). - URL: <https://magtu.informsystema.ru/uploader/fileUpload?name=3747.pdf&show=dcatalogues/1/152775/6/3747.pdf&view=true> (дата обращения: 09.10.2019). - Макрообъект. - Текст : элек-тронный. - Сведения доступны также на CD-ROM.

2. Бикьянова, Ф. Р. Система спортивной тренировки студентов методика

кросс-совой подготовки и круговая тренировка на занятиях физической культуры : учебно-методическое пособие / Ф. Р. Бикьянова ; МГТУ. - Магнитогорск : МГТУ, 2017. - 1 электрон. опт. диск (CD-ROM). - Загл. с титул. экрана. - URL: <https://magtu.informsystema.ru/uploader/fileUpload?name=3296.pdf&show=dcatalogues/1/1137684/3296.pdf&view=true> (дата обращения: 04.10.2019). - Макрообъект. - Текст : элек-тронный. - Сведения доступны также на CD-ROM.

3. Голубева, О. А. Организация и управление физической культурой и спортом : учебное пособие / О. А. Голубева, Р. А. Козлов ; МГТУ. - Магнитогорск : МГТУ, 2016. - 1 электрон. опт. диск (CD-ROM). - Загл. с титул. экрана. - URL: <https://magtu.informsystema.ru/uploader/fileUpload?name=2960.pdf&show=dcatalogues/1/1134854/2960.pdf&view=true> (дата обращения: 04.10.2019). - Макрообъект. - Текст : элек-тронный. - Сведения доступны также на CD-ROM.

4. Ильина, Г. В. Физкультурная деятельность детей в аспекте непрерывного образования : учебно-методическое пособие / Г. В. Ильина ; МГТУ. - Магнитогорск : МГТУ, 2018. - 1 электрон. опт. диск (CD-ROM). - Загл. с титул. экрана. - URL: <https://magtu.informsystema.ru/uploader/fileUpload?name=3769.pdf&show=dcatalogues/1/1527865/3769.pdf&view=true> (дата обращения: 15.10.2019). - Макрообъект. - Текст : элек-тронный. - Сведения доступны также на CD-ROM.

5. Кабирова, О. Р. Проблемы физкультурно-эстетического образования (социально-культурный аспект) : учебное пособие / О. Р. Кабирова, Е. А. Цайтлер, О. А. Алонцева ; МГТУ. - Магнитогорск : МГТУ, 2017. - 1 электрон. опт. диск (CD-ROM). - Загл. с титул. экрана. - URL: <https://magtu.informsystema.ru/uploader/fileUpload?name=3380.pdf&show=dcatalogues/1/1139237/3380.pdf&view=true> (дата обращения: 04.10.2019). - Макрообъект. - Текст : элек-тронный. - ISBN 978-5-9967-1021-8. - Сведения доступны также на CD-ROM.

6. Кабирова, О. Р. Социально-культурные проблемы физического образования : учебное пособие / О. Р. Кабирова, Е. А. Цайтлер, О. А. Алонцева ; МГТУ. - Магнитогорск : МГТУ, 2017. - 1 электрон. опт. диск (CD-ROM). - Загл. с титул. экрана. - URL: <https://magtu.informsystema.ru/uploader/fileUpload?name=3425.pdf&show=dcatalogues/1/1140031/3425.pdf&view=true> (дата обращения: 04.10.2019). - Макрообъект. - Текст : элек-тронный. - ISBN 978-5-9967-1020-1. - Сведения доступны также на CD-ROM.

7. Коробейников, Е. В. Хрестоматия по спортивной психологии / Е. В. Коробейников, Д. А. Хабибулин, Е. Г. Цапов ; МГТУ. - Магнитогорск : МГТУ, 2016. - 1 электрон. опт. диск (CD-ROM). - Загл. с титул. экрана. - URL: <https://magtu.informsystema.ru/uploader/fileUpload?name=3079.pdf&show=dcatalogues/1/1135290/3079.pdf&view=true> (дата обращения: 04.10.2019). - Макрообъект. - Текст : элек-тронный. - Сведения доступны также на CD-ROM.

8. Лебедев, С. В. Основы занятий гиревым спортом : учебное пособие / С. В. Лебедев, В. А. Страшенко ; МГТУ. - Магнитогорск : МГТУ, 2016. - 73 с. : ил. - URL: <https://magtu.informsystema.ru/uploader/fileUpload?name=3123.pdf&show=dcatalogues/1/1135753/3123.pdf&view=true> (дата обращения: 04.10.2019). - Макрообъект. - Текст : элек-тронный. - Имеется печатный аналог.

9. Тестирование физической культуры и здоровья студентов средствами контроля и самоконтроля : учебное пособие / Н. А. Усцеломова, С. В. Усцеломов, В. Ф. Неретин, Т. Ф. Орехова ; МГТУ. - [2-е изд.]. - Магнитогорск : МГТУ, 2016. - 1 электрон. опт. диск (CD-ROM). - Загл. с титул. экрана. - URL: <https://magtu.informsystema.ru/uploader/fileUpload?name=2846.pdf&show=dcatalogues/1/1133258/2846.pdf&view=true> (дата обращения: 04.10.2019). - Макрообъект. - Текст : элек-тронный. - Сведения доступны также на CD-ROM.

в) Методические указания:

Методические указания для студентов при подготовке к практическим занятиям

Цели практических занятий:

- систематизировать, закрепить и углубить знания теоретического характера;
- научиться приемам решения практических задач, способствовать овладению навыками и умениями выполнения расчетов, графических и других видов заданий;
- научиться работать с книгой, пользоваться справочной и научной литературой;
- сформировать умение учиться самостоятельно.

Методические указания для студентов для самостоятельной работы (при выполнении ДКР)

Алгоритм выполнения ДКР по дисциплине

1. Получите задание для ДКР у преподавателя (или зайдите на образовательный портал МГТУ).
2. Повторите теоретический материал по теме ДКР, используя конспекты лекций, учебно-методическую литературу, рекомендованную преподавателем.
3. Изучите примеры, разобранные на лекционных и практических занятиях.
4. Выполните ДКР по предлагаемой теме, подготовьте к защите.

Методические указания для студентов для самостоятельной работы (при подготовке к зачету, экзамену)

Залогом успешной сдачи всех отчетностей являются систематические, добросовестные занятия студента в течение семестра. Однако это не исключает необходимости специальной работы перед сессией и в период сдачи зачетов и экзаменов. Специфической задачей работы студента в период экзаменационной сессии являются повторение, обобщение и систематизация всего материала, который изучен в течение года. Начинать повторение рекомендуется за месяц-полтора до начала сессии. Прежде чем приступить к нему, необходимо установить, какие учебные дисциплины выносятся на сессию. Установив выносимые на сессию дисциплины, необходимо обеспечить себя программами. В основу повторения должна быть положена только программа. Не следует повторять ни по билетам, ни по контрольным вопросам. Повторение по билетам нарушает систему знаний и ведет к механическому заучиванию, к «натаскиванию». Повторение по различного рода контрольным вопросам приводит к пропускам и пробелам в знаниях и к недоработке иногда весьма важных разделов программы. Повторение - процесс индивидуальный; каждый студент повторяет то, что для него трудно, неясно, забыто. Поэтому, прежде чем приступить к повторению, рекомендуется сначала внимательно посмотреть программу, установить наиболее трудные, наименее усвоенные разделы и выписать их на отдельном листе. В процессе повторения анализируются и систематизируются все знания, накопленные при изучении программного материала: данные учебника, записи лекций, конспекты прочитанных книг, заметки, сделанные во время консультаций или семинаров, и др. Ни в коем случае нельзя ограничиваться только одним конспектом, а тем более чужими записями. Всякого рода записи и конспекты - вещи сугубо индивидуальные, понятные только автору. Готовясь по чужим записям, легко можно впасть в очень грубые ошибки. Само повторение рекомендуется вести по темам программы и по главам учебника. Закончив работу над темой (главой), необходимо ответить на вопросы учебника или выполнить задания, а самое лучшее - воспроизвести весь материал. Консультации, которые проводятся для студентов в период экзаменационной сессии, необходимо использовать для углубления знаний, для восполнения пробелов и для разрешения всех возникших трудностей. Без тщательного самостоятельного продумывания материала беседа с консультантом неизбежно будет носить «общий», поверхностный характер и не принесет нужного результата.

г) Программное обеспечение и Интернет-ресурсы:

<http://www.gto.ru/> Всероссийский физкультурно-спортивный комплекс «Готов к труду и обороне»

<http://lib.sportedu.ru/> Российская центральная отраслевая библиотека по физической культуре

<http://www.aerobica.ru> Аэробика

<http://www.ecocongress.ru/valeologia-n.htm#arhiv> Валеология

<http://www.sportfiles.ru> Каталог спортивных ресурсов

<http://massazh.h1.ru> Энциклопедия массажа

<https://openedu.ru/> Курс на сайте «Открытое образование» «Физическая культура и спорт»

Программное обеспечение

Наименование ПО	№ договора	Срок действия лицензии
MS Windows 7 Professional(для классов)	Д-1227-18 от 08.10.2018	11.10.2021
7Zip	свободно распространяемое ПО	бессрочно
MS Windows 7(Белорецк)	К-171-09 от 18.10.2009	бессрочно
MS Office 2007(Белорецк)	К-171-09 от 18.10.2009	бессрочно
FAR Manager	свободно распространяемое ПО	бессрочно

Профессиональные базы данных и информационные справочные системы

Название курса	Ссылка
Электронная база периодических изданий East View Information Services, ООО «ИВИС»	https://dlib.eastview.com/
Национальная информационно-аналитическая система – Российский индекс научного цитирования (РИНЦ)	URL: https://elibrary.ru/project_risc.asp
Информационная система - Единое окно доступа к информационным ресурсам	URL: http://window.edu.ru/

9 Материально-техническое обеспечение дисциплины (модуля)

Материально-техническое обеспечение дисциплины включает:

Учебные аудитории для проведения практических занятий, групповых и индивидуальных консультаций, текущего контроля и промежуточной аттестации: мультимедийные средства хранения, передачи и представления информации, персональные компьютеры с пакетом MS Office, выходом в Интернет и с доступом в электронную информационно-образовательную среду университета.

Помещения для самостоятельной работы обучающихся: персональные компьютеры с пакетом MS Office, выходом в Интернет и с доступом в электронную информационно-образовательную среду университета.

Помещение для хранения и профилактического обслуживания учебного оборудования: стеллажи для хранения учебно-наглядных пособий и учебно-методической документации.

Приложение 1

Учебно-методическое обеспечение самостоятельной работы обучающихся

Самостоятельная работа студентов планируется с учетом индивидуального уровня физического развития и физической подготовленности, заключается в повторении двигательных действий, усвоенных в рамках практических занятий и самостоятельного выполнения комплексов упражнений, предусмотренных рабочей программой дисциплины.

Комплекс 1 – упражнения с бодибаром (гимнастической палкой)



Рис.1.

Упражнение 1. Наклон с тягой.

Упражнение для мышц спины (рис.1)



Рис.2.

Упражнение 2. Сгибание рук.

Упражнение на бицепс (рис. 2)

И.П. широка, грудная клетка раскрыта. Бодибар в руках: прямой хват.

На вдохе наклонить корпус вниз (спина ровная), бодибар при этом опустить вдоль бедер, к центру колен. На выдохе подтянуть снаряд к животу, свести лопатки. Вдох — вернуть бодибар к центру колен, на выдохе поднять корпус в ИП.

Упражнение 2. И.П. стоя, колени чуть согнуть, спина прямая. Бодибар внизу, около бедер: хват прямой. Руки на ширине плеч.

Медленно сгибая руки, поднять бодибар до уровня плеч. Локти зафиксированы по бокам корпуса. Не отклоняться назад. Короткая пауза, бицепсы не расслаблять. Медленно вернуть руки в ИП.



Рис. 3



Рис.4.



Рис.5.

Упражнение 3. Тяга в положении стоя. Упражнение на мышцы верхнего плечевого пояса (рис. 3)

И.П. стоя, стопы на ширине таза, колени слегка согнуты, копчик направлен

вниз. Бодибар на уровне бедер, хват — руки на ширине плеч.

На вдохе согнуть руки в локтевом суставе, поднять бодибар к груди: локти — вверх, запястья при этом неподвижны. На выдохе опустить бодибар вниз в ИП.

Упражнение 4. Приседания. Упражнение для мышц передней поверхности бедра и ягодицы (рис.4)

И.П. стоя, стопы на ширине таза, колени слегка согнуты, мышцы живота напряжены, спина прямая, лопатки сведены. Бодибар на плечах.

На вдохе выполнить приседание (угол в коленных суставах — 90°). Отвести таз назад, напрячь мышцы ягодиц. На выдохе вернуться в ИП.

Упражнение 5. Выпады с растяжкой. Упражнение для мышц передней и задней поверхности бедра и ягодицы (рис.5).

И.П. стоя, ноги вместе, бодибар на плечах. Спина прямая, лопатки сведены.

На вдохе сделать шаг вперед и выполнить выпад (угол в коленных суставах — 90°). На выдохе вернуться в И. П. Повторить с другой ноги.

Комплекс 2. Упражнений на степ-платформе

1. Базовый шаг (рис.6)

И.П. -ОС. Выполнить шаг одной ногой на платформу (А). Потом – второй (сохраняя ту же ширину между стопами) (В). Так же в 2 шага (сначала первой ногой, потом – второй) вернуться в И.П.

Опускаясь вниз, не отшагивать слишком далеко от платформы. Необходимо двигаться вверх-вниз, а не вперед-назад. Помнить о «ширине бедер» между стопами.



Рис.6

2. Зашагивание с подъемом колена (рис.7)

И.П. -ОС. Левую ногу поставить на платформу по диагонали вправо (руки – как на фото) (А). Поднять правое колено вверх до высоты бедра, одновременно с этим вытянуть левую руку над головой и опустить к бедру вторую. Взгляд – вперед, по ходу движения (В).




Рис. 7.

3. Запрыгивания на степ (рис.8)

И.П. – широкая стойка (А). Запрыгнуть на платформу обеими ногами, одновременно поднимая локти вверх. Приземляясь, согнуть колени (в конечной точке они не должны выйти за линию носков) (В). Вернуться в исходное положение, шагнув вниз сначала одной ногой, потом – другой.



Рис.8.

4. Выпад на платформу (рис.9)

И.П. Встать на расстоянии примерно метра от степа, широкая стойка. Сделать большой шаг вперед, поставить всю стопу на платформу (А). Опуститься в выпад. Угол в коленных суставах около 90 градусов (В). Вернуться в И.П. Повторить то же самое с другой ноги.



Рис.9.

5. Спринтер (рис.10)

И.П. – широкая стойка.. 1- поставить на степ левую ногу (А). Зайти наверх, опираясь на нее и поднять правое колено (В). Сделать правой же ногой шаг вниз на пол, чтобы вернуться в положение А. Выполнить выпад назад другой ногой, касаясь степа левой рукой. Правая рука прямая в сторону на уровне плеча для поддержания равновесия (грудь остается

приподнятой, живот – подтянутым, спина прямая) (С). Снова сделать шаг на платформу левой ногой. Сделать повторы сначала на одну сторону, потом на другую.



Рис.10.

6. Вариация берпи (рис.11)

И.П. – широкая стойка. Опуститься в присед, отвести таз назад и вытянуть руки перед собой на уровне плеч (А). Коснуться руками ступа (В), напрячь пресс и сделать шаг назад – сначала одной ногой, потом другой, чтобы оказаться в положении «упор лежа» (С). Поочередно вернуть ноги назад, чтобы вновь оказаться в положении В. Вернуться в И.П.



Рис.11

7. Скалолаз (рис.12)

И.П. упор лежа с руками на платформе: стопы – на ширине бедер, плечи – над запястьями, тело вытянуто в прямую линию от затылка до лодыжек, взгляд – вперед (А). Подтянуть одно колено к груди (В). Вернуться в И.П. Проредать то же самое другой ногой.



Рис. 12.

Комплекс 3 – упражнения на фитболе

1. Стойка на фитболе (рис.13)

Упражнение на баланс. Поставить колено правой ноги в центр мяча, опереться на фитбол руками и, чуть подавшись вперед, поднять позади себя на уровне таза вытянутую левую ногу. Задержаться в этом положении на 5–20 секунд. Затем опустить левую стопу на пол, встать и выполнить упражнение с другой ноги.



Рис. 13

2. Скручивания на мяче (рис.14, 15)

Лечь на фитбол, стопы на полу, мяч точно под поясницей. Вытянуть прямые руки вперед, приподнять плечи и голову. Полностью разогнуть корпус и сразу же выполнить скручивание, втягивая живот и вдавливая поясницу в мяч. Задержаться в финальной фазе на 1 секунду. Вернуться в исходное положение, повторить.



Рис. 14



Рис.15

3. Сгибание ног на фитболе (рис. 16,17)

Лечь на спину, голени положить на фитбол, руки ладонями вниз — на пол. Поднять таз так, чтобы тело от головы до пяток вытянулось в линию. Подкатывая мяч к себе, медленно согнуть ноги в коленях до прямого угла. Так же медленно вернуться в исходное положение, не разгибая до конца колени. Повторить.



Рис.16



Рис.17

4. Отведение рук в стороны стоя на коленях на фитболе (рис.18,19)

Взять в руки гантели, встать перед фитболом (колени на ширине таза) и плавно нужно «накатиться» на мяч. Поймать равновесие и принять исходное положение: спина прямая, руки слегка согнуты в локтях и не касаются бедер, ладони направлены к корпусу. Сохраняя напряжение в мышцах ног и пресса, отвести руки в стороны, не поднимая гантели выше плеч. Вернуться в исходное положение и повторить. Если трудно удерживать равновесие, нужно сдуть мяч на 15–20%.



Рис.18



Рис.19

5. Жим гантели сидя на фитболе (рис.20, 21)

Сесть на мяч, взять гантель в левую руку и подвести ее к плечу, ладонь смотрит вперед. Правой рукой прижать мяч и осторожно приподнять левую ногу. Сохраняя напряжение в мышцах пресса, поднять левую руку вверх и выполнить жим. Вернуться в исходное положение и повторить. Выполнить упражнение в другую сторону. Со временем пробовать делать его, не опираясь рукой на мяч.



Рис.20



Рис.21

6. Тяга гантели в наклоне с упором на фитбол (рис.22,23)

Взять гантель в правую руку, поставить правое колено на мяч и, откатив снаряд, выпрямить ногу. Левую ногу слегка согнуть в колене и опереться на нее левой рукой. Правая рука выпрямлена, ладонь направлена к корпусу. Прогнуться в пояснице. Сгибая руку в локте, подтянуть гантель вверх к корпусу, концентрируясь на сохранении баланса всего тела. Вернуться в исходное положение и повторить. Выполнять упражнение в другую сторону, чтобы завершить подход.



Рис.22



Рис.23

7. Скручивание из планки по диагонали (рис. 24, 25)

Принять положение планки на фитболе: голени на мяче, ладони на полу точно под плечами. Втянуть живот и перекатывать мяч к себе, поднимая вверх таз. При этом слегка развернуть корпус в сторону, опуская таз влево и подтягивая его к левому плечу.

Задержаться на 1 секунду, вернуться в исходное положение. Выполнить упражнение в другую сторону.



Рис.26



Рис.27

9. Приседания с фитболом у стены (рис. 28, 29, 30)

Встать спиной к стене и опереться на фитбол так, чтобы он был под поясницей, руки на поясе, ноги чуть согнуты в коленях. Присесть, перекачивая мяч и уводя под него таз до точки, в которой бедра будут параллельны полу. Смотреть вперед, сохранять прогиб в пояснице. Чтобы усложнить упражнение, делать нужно его, стоя на одной ноге.



Рис.28



Рис. 29



Рис. 30

Скандинавская ходьба

Занятия скандинавской ходьбой можно разделить на **три этапа**: разминка, сама ходьба, релаксация после ходьбы.

Разминка

Первое упражнение (рис. 31)



Рис. 31.

Взять руками одну палку за концы и поднять ее над головой.

Выполнить наклоны влево и вправо несколько раз.

Второе упражнение

Выставить правую ногу вперед и раскачивать её вперед-назад.

При этом обе руки двигаются в сторону, противоположную движению тела.

Повторить упражнение несколько раз, меняя ноги.

Третье упражнение

Взять палки в руки и поставить их слегка за спину.

Выполнить не менее 15 приседаний.

Четвертое упражнение (рис. 32)



Рис. 32.

Встать прямо, для поддержки держаться за палку.

Пятое упражнение (рис. 33)



Рис. 33

Обе палки поставить перед собой на ширине плеч.

Шестое упражнение (рис. 34)



Рис. 34

Взять обе палки за спиной, руки немного шире, чем ширина плеч.

Седьмое упражнение (рис. 35)

Осторожно согнуть одно колено и поднять лодыжку вверх.

Взять рукой лодыжку, поднести ее к ягодичным мышцам и удерживать в течение 15 секунд, затем поменять ноги.

Поставить прямую ногу вперед, пятку на землю, носок вверх.

Осторожно, согнуть другое колено, наклониться вперед с прямой спиной. Задержаться на 15 секунд.

Повторить с другой ногой

Поднять палки за спиной вверх пока не почувствуется растяжение мышц.



Рис. 35

Восьмое упражнение (рис.36)



Рис. 37

Захватить за спиной верхнюю часть палки одной рукой, нижнюю часть – другой.

Поднять палку вверх до тех пор, пока не почувствуется растяжение мышц руки,

Упражнения с палками для скандинавской ходьбы (рис. 38)



Рис. 38

1. Приседания с опорой на палки. Держать палки перед собой, спину

Поставить палки перед собой.

Согнуть тело в талии вниз.

Опереться на палки с прямыми руками и прогнуться несколько раз.

держатель за нижнюю часть палки. Опустить палку.

Поменять руки и проделать упражнение с другой рукой.

прямо. Колени должны быть немного разведены. Взгляд направить прямо и проделать несколько приседаний. Повторять 10-15 раз.

2. Попеременные движения палками вперед и назад: Ноги на ширине плеч. Колени немного согнуты. Держать палки посередине и проделывать равномерные движения вперед и назад. Повторять по 10 раз на каждую руку.

3. Упражнение с вынесением вперед грудной клетки: Ноги на ширине плеч. Колени немного согнуты, спина прямая. Перемещать рукоятки палок сначала к себе, потом за себя и затем вновь вперед. 10-15 повторений.

Приложение 2

Оценочные средства для проведения промежуточной аттестации

а) Планируемые результаты обучения и оценочные средства для проведения промежуточной аттестации:

Структурный элемент компетенции	Планируемые результаты обучения	Оценочные средства
ОК-7	способностью поддерживать должный уровень физической подготовленности для обеспечения полноценной социальной и профессиональной деятельности	
Знать	<p>- влияние оздоровительных систем физического роль физической культуры в развитии человека и подготовке специалиста;</p> <p>-основы физической культуры и здорового образа жизни, влияние оздоровительных систем физического воспитания на укрепление здоровья, профилактику профессиональных заболеваний и вредных привычек;</p> <p>-способы контроля, самоконтроля и оценки физического развития и физической подготовленности;</p> <p>-правила и способы планирования занятий по различным видам спорта.</p>	<p>Перечень теоретических вопросов к экзамену:</p> <ol style="list-style-type: none"> 1. Назовите фазы восстановительного периода и основные направления применения средств восстановления. 2. Назовите основные положения применения восстановительных средств. 3. От каких внутренних факторов зависит работоспособность? Перечислите факторы и дайте краткую характеристику. 4. Какими наследственными факторами определяется особенности работоспособности и как влияют на нее возраст и здоровье? 5. Какую роль играют мотивации и установки в работоспособности? 6. Как отражаются биоритмы на дневной и недельной динамике работоспособности? 7. Назовите взаимосвязанные и взаимообусловленные слагаемые деятельности целостного организма в ходе выполнения тренировочных и соревновательных упражнений. 8. Фармакологические средства восстановления работоспособности спортсмена. 9. Восстановительные средства в программе годичной подготовки.

Структурный элемент компетенции	Планируемые результаты обучения	Оценочные средства
		10. Факторы, ухудшающие работоспособность спортсменов. 11. Дайте определение понятия «адаптация» и раскройте особенности физической подготовки в адаптационном процессе организма. 12. Охарактеризуйте три стадии адаптации.
Уметь	<ul style="list-style-type: none"> - выполнять и подбирать комплексы упражнений различной направленности; - выполнять индивидуально подобранные комплексы оздоровительной и адаптивной физической культуры. 	<p>Примерные практические задания:</p> <ol style="list-style-type: none"> 1. Составить комплекс упражнений для профилактики и коррекции нарушения осанки. 2. Составить комплекс упражнений для профилактики плоскостопия. 3. Составить комплекс упражнений для восстановления коленного сустава.
Владеть	<ul style="list-style-type: none"> - системой теоретических знаний, обеспечивающих сохранение и укрепление здоровья, развитие и совершенствование психофизических способностей и качеств (с выполнением установленных нормативов по общей физической и спортивно- технической подготовке) для: -подготовки к профессиональной деятельности и службе в Вооруженных Силах Российской Федерации; -повышения работоспособности, сохранения, укрепления здоровья и своих функциональных и двигательных возможностей; -организации и проведения индивидуального, коллективного и семейного отдыха и при участии в массовых спортивных соревнованиях; -процесса активной творческой деятельности по формированию здорового образа жизни -использования личного опыта в физкультурно- 	<p>Практические задания:</p> <ol style="list-style-type: none"> 1. Составить план тренировок на восстановительный микроцикл по избранному виду спорта. 2. Составить план тренировок на мезоцикл для подготовки к соревнованиям по избранному виду спорта. 3. Провести аутогенную психомышечную тренировку. 4. Выполнить массаж плечевого сустава.

Структурный элемент компетенции	Планируемые результаты обучения	Оценочные средства
	спортивной деятельности.	

б) Порядок проведения промежуточной аттестации, показатели и критерии оценивания:

Промежуточная аттестация по дисциплине включает теоретические вопросы и тестирование, позволяющие оценить уровень усвоения обучающимися знаний, и практические задания, выявляющие степень сформированности умений и владений, проводится в форме экзамена.

Экзамен проводится в форме итогового тестирования на образовательном портале с учетом выполнения всех практических заданий.

Показатели и критерии оценивания экзамена:

– на оценку **«отлично»** (5 баллов) – обучающийся демонстрирует высокий уровень сформированности компетенций, всестороннее, систематическое и глубокое знание учебного материала, свободно выполняет практические задания, свободно оперирует знаниями, умениями, применяет их в ситуациях повышенной сложности.

– на оценку **«хорошо»** (4 балла) – обучающийся демонстрирует средний уровень сформированности компетенций: основные знания, умения освоены, но допускаются незначительные ошибки, неточности, затруднения при аналитических операциях, переносе знаний и умений на новые, нестандартные ситуации.

– на оценку **«удовлетворительно»** (3 балла) – обучающийся демонстрирует пороговый уровень сформированности компетенций: в ходе контрольных мероприятий допускаются ошибки, проявляется отсутствие отдельных знаний, умений, навыков, обучающийся испытывает значительные затруднения при оперировании знаниями и умениями при их переносе на новые ситуации.

– на оценку **«неудовлетворительно»** (2 балла) – обучающийся демонстрирует знания не более 20% теоретического материала, допускает существенные ошибки, не может показать интеллектуальные навыки решения простых задач.

– на оценку **«неудовлетворительно»** (1 балл) – обучающийся не может показать знания на уровне воспроизведения и объяснения информации, не может показать интеллектуальные навыки решения простых задач.