



МИНИСТЕРСТВО НАУКИ И ВЫСШЕГО ОБРАЗОВАНИЯ
РОССИЙСКОЙ ФЕДЕРАЦИИ

Федеральное государственное бюджетное образовательное учреждение
высшего образования
«Магнитогорский государственный технический университет им. Г.И. Носова»



РАБОЧАЯ ПРОГРАММА ДИСЦИПЛИНЫ (МОДУЛЯ)

***ОСНОВЫ АВТОМАТИЗАЦИИ ТЕХНОЛОГИЧЕСКИХ ПРОЦЕССОВ
ОБРАБОТКИ МЕТАЛЛОВ ДАВЛЕНИЕМ***

Направление подготовки (специальность)
22.03.02 МЕТАЛЛУРГИЯ

Направленность (профиль/специализация) программы
Обработка металлов и сплавов давлением (прокатное производство)

Уровень высшего образования - бакалавриат
Программа подготовки - академический бакалавриат

Форма обучения
заочная

Институт/ факультет	Институт металлургии, машиностроения и материалообработки
Кафедра	Технологий обработки материалов
Курс	5

Магнитогорск
2019 год

Рабочая программа составлена на основе ФГОС ВО по направлению подготовки 22.03.02 Metallurgy (уровень бакалавриата) (приказ Минобрнауки России от 04.12.2015 г. № 1427)

Рабочая программа рассмотрена и одобрена на заседании кафедры Технологий обработки материалов
18.02.2020, протокол № 6

Зав. кафедрой  А.Б. Моллер

Рабочая программа одобрена методической комиссией ИММиМ
20.02.2020 г. протокол № 5

Председатель  А.С. Савинов

Рабочая программа составлена:
профессор кафедры ТОМ, д-р техн. наук

 А.М. Песин

Рецензент:
зав. кафедрой ТСиСА, д-р техн. наук

 И.Ю. Мезин

Лист актуализации рабочей программы

Рабочая программа пересмотрена, обсуждена и одобрена для реализации в 2020 - 2021 учебном году на заседании кафедры Технологий обработки материалов

Протокол от 08 сентября 2020 г. № 1
Зав. кафедрой _____ А.Б. Моллер

Рабочая программа пересмотрена, обсуждена и одобрена для реализации в 2021 - 2022 учебном году на заседании кафедры Технологий обработки материалов

Протокол от _____ 202_ г. № ____
Зав. кафедрой _____ А.Б. Моллер

Рабочая программа пересмотрена, обсуждена и одобрена для реализации в 2022 - 2023 учебном году на заседании кафедры Технологий обработки материалов

Протокол от _____ 202_ г. № ____
Зав. кафедрой _____ А.Б. Моллер

Рабочая программа пересмотрена, обсуждена и одобрена для реализации в 2023 - 2024 учебном году на заседании кафедры Технологий обработки материалов

Протокол от _____ 202_ г. № ____
Зав. кафедрой _____ А.Б. Моллер

1 Цели освоения дисциплины (модуля)

Целями освоения дисциплины «Основы автоматизации технологических процессов ОМД» являются: развитие у студентов личностных качеств, а также формирование профессиональной компетенции в соответствии с требованиями ФГОС ВО по направлению подготовки 22.03.02 Metallurgy.

Основная цель преподавания дисциплины обучение студента способам и средствам автоматического получения информации об основных технологических параметрах процесса ОМД и методам автоматизированного управления объектами ОМД, основанным на математическом описании этих объектов и использовании эффективных технических средств автоматизации.

2 Место дисциплины (модуля) в структуре образовательной программы

Дисциплина Основы автоматизации технологических процессов обработки металлов давлением входит в вариативную часть учебного плана образовательной программы.

Для изучения дисциплины необходимы знания (умения, владения), сформированные в результате изучения дисциплин/ практик:

Основы металлургического производства

Информатика и информационные технологии

Знания (умения, владения), полученные при изучении данной дисциплины будут необходимы для изучения дисциплин/практик:

Производственная – преддипломная практика

Подготовка к защите и защита выпускной квалификационной работы

3 Компетенции обучающегося, формируемые в результате освоения дисциплины (модуля) и планируемые результаты обучения

В результате освоения дисциплины (модуля) «Основы автоматизации технологических процессов обработки металлов давлением» обучающийся должен обладать следующими компетенциями:

Структурный элемент компетенции	Планируемые результаты обучения
ПК-10	способностью осуществлять и корректировать технологические процессы в металлургии и материалобработке
Знать	принципы проектирования и функционирования типовых систем авто-матизации и управления; способы оценки эффективности функционирования систем автоматизации технологическими процессами получения и обработки металлов; методы расчета систем автоматизации и управления; структуру и функции типовых средств автоматизации, технические средства измерения и контроля; технические возможности современных интеллектуальных систем автоматической оптимизации управления технологическими параметрами производственных процессов.

Уметь	использовать современные информационные технологии для совершенствования процессов управления объектами; создавать и анализировать математические модели процессов и объектов управления; проводить синтез и анализ систем автоматизации технологических процессов и производств; формулировать цели и требования, предъявляемые к авто-матизированным системам управления технологическими процессами получения и обработки металлов; уметь анализировать работу систем автоматизации и управления.
Владеть	работы с техническими средствами автоматизации; управления техно-логическими процессами получения и обработки металлов; оценки эф-фективности функционирования систем автоматизации.

4. Структура, объём и содержание дисциплины (модуля)

Общая трудоемкость дисциплины составляет 4 зачетных единиц 144 акад. часов, в том числе:

- контактная работа – 12,9 акад. часов;
- аудиторная – 10 акад. часов;
- внеаудиторная – 2,9 акад. часов
- самостоятельная работа – 122,4 акад. часов;
- подготовка к экзамену – 8,7 акад. часа

Форма аттестации - экзамен

Раздел/ тема дисциплины	Курс	Аудиторная контактная работа (в акад. часах)			Самостоятельная работа студента	Вид самостоятельной работы	Форма текущего контроля успеваемости и промежуточной аттестации	Код компетенции
		Лек.	лаб. зан.	практ. зан.				
1.								
1.1 Основы автоматизированных систем	5	1,5		2/0,6И	38	Подготовка и выполнение работы 1	Устный опрос	ПК-10
1.2 Приборы и системы автоматизации ОМД		1,5		2/0,6И	38	Подготовка и выполнение работы 2	Устный опрос	ПК-10
1.3 Системы автоматического регулирования		1		2/0,8И	46,4	Подготовка и выполнение работы 3	Устный опрос	ПК-10
Итого по разделу		4		6/2И	122,4			
Итого за семестр		4		6/2И	122,4		экзамен	
Итого по дисциплине		4		6/2И	122,4		экзамен	ПК-10

5 Образовательные технологии

Для реализации предусмотренных видов учебной работы в качестве образовательных технологий в преподавании дисциплины «Основы автоматизации технологических процес-сов ОМД» используются традиционная и модульно-компетентностная технологии. Передача необходимых теоретических знаний и формирование основных представлений по курсу «Основы автоматизации технологических процессов ОМД» происходит с использованием научных разработок профессорско-преподавательского состава кафедры обработки металлов давлением, раздаточного материала, презентаций.

При проведении занятий используется коллективное взаимодействие по технологии активного обучения.

В соответствии с требованиями ФГОС ВО по направлению подготовки 22.03.02 Металлургия реализация компетентностного подхода предусматривает использование в учебном процессе активных и интерактивных форм проведения занятий (разбор конкрет-ных ситуаций, тренинги) в сочетании с внеаудиторной работой с целью формирования и развития профессиональных навыков обучающихся.

6 Учебно-методическое обеспечение самостоятельной работы обучающихся

Представлено в приложении 1.

7 Оценочные средства для проведения промежуточной аттестации

Представлены в приложении 2.

8 Учебно-методическое и информационное обеспечение дисциплины (модуля)

а) Основная литература:

Парсункин, Б. Н. Автоматизация технологических процессов и производств в металлургии [Электронный ресурс] : учебное пособие / Б. Н. Парсункин, С. М. Андреев, Е. С. Рябчикова ; под ред. Б. Н. Парсункина ; МГТУ, [каф. ПКиСУ]. - Магнитогорск, 2011. - 151 с. : ил., табл. - Режим доступа: <https://magtu.informsystema.ru/uploader/fileUpload?name=482.pdf&show=dcatalogues/1/1087745/482.pdf&view=true>. - Макрообъект.

Современные системы автоматизации и управления [Электронный ресурс] : учебное пособие / С. М. Андреев, Е. С. Рябчикова, Е. Ю. Мухина, Т. Г. Сухонослова ; МГТУ. - Магнитогорск : МГТУ, 2015. - Режим доступа: <https://magtu.informsystema.ru/uploader/fileUpload?name=71.pdf&show=dcatalogues/1/1123963/71.pdf&view=true>. - Макрообъект.

б) Дополнительная литература:

1. Снижение выпуска сортопрокатной продукции незаказной длины : учебное пособие / С. Ю. Саранча, А. Б. Моллер, С. А. Левандовский, Н. А. Тулупова ; МГТУ. - Магнитогорск : МГТУ, 2017. - 81 с. : ил., табл., граф. - URL: <https://magtu.informsystema.ru/uploader/fileUpload?name=2710.pdf&show=dcatalogues/1/1131797/2710.pdf&view=true> (дата обращения: 04.10.2019). - Макрообъект. - Текст : электрон-ный. - Имеется печатный аналог.

2. Мухина, Е. Ю. Автоматизированные системы управления технологически-ми процессами : практикум / Е. Ю. Мухина, Е. С. Рябчикова ; МГТУ. - Магнитогорск, 2012. - 93 с. : ил., граф., схемы, табл. - URL: <https://magtu.informsystema.ru/uploader/fileUpload?name=39.pdf&show=dcatalogues/1/1100730/39.pdf&view=true> (дата обращения: 15.09.2020). - Макрообъект. - Текст : электронный. - Имеется печатный аналог.

3. Бородин, И. Ф. Автоматизация технологических процессов и системы ав-томатического управления [Электронный ресурс]: учебник для прикладного

бакалавриата / И. Ф. Бородин, С. А. Андреев. – Москва: Издательство Юрайт, 2019. – 386 с.
 – Режим доступа: <https://urait.ru/viewer/avtomatizaciya-tehnologicheskikh-processov-i-sistemy-avtomaticheskogo-u-pravleniya-437824#page/1>. – ISBN 978-5-534-07895-4.

4. Трусов, А.Н. Автоматизация технологических процессов и производств : учебное пособие / А.Н. Трусов. — Кемерово : КузГТУ имени Т.Ф. Горбачева, 2017. — 186 с. — ISBN 978-5-906969-39-2. — Текст : электронный // Лань : электронно-библиотечная система. — URL: <https://e.lanbook.com/book/105407> (дата обращения: 06.02.2020). — Режим доступа: для авториз. пользователей.

в) Методические указания:

Методические указания к выполнению лабораторной работы «Управление проектами на металлургических предприятиях» : Метод. указ. / С.А. Левандовский, А.Б. Моллер, О.Н. Тулупов, Д.И. Кинзин, Е.А. Евтеев – Магнитогорск: МГТУ, 2014. – 16 с.

г) Программное обеспечение и Интернет-ресурсы:

Программное обеспечение

Наименование ПО	№ договора	Срок действия лицензии
MS Windows 7 Professional (для классов)	Д-757-17 от 27.06.2017	27.07.2018
MS Office 2007 Professional	№ 135 от 17.09.2007	бессрочно
7Zip	свободно распространяемое	бессрочно
MS Windows 7 Professional(для классов)	Д-1227-18 от 08.10.2018	11.10.2021

Профессиональные базы данных и информационные справочные системы

Название курса	Ссылка
Электронная база периодических изданий East View Information Services, ООО «ИВИС»	https://dlib.eastview.com/
Национальная информационно-аналитическая система – Российский индекс научного цитирования (РИНЦ)	URL: https://elibrary.ru/project_risc.asp
Поисковая система Академия Google (Google Scholar)	URL: https://scholar.google.ru/
Информационная система - Единое окно доступа к информационным ресурсам	URL: http://window.edu.ru/
Федеральное государственное бюджетное учреждение «Федеральный институт промышленной собственности»	URL: http://www1.fips.ru/

9 Материально-техническое обеспечение дисциплины (модуля)

Материально-техническое обеспечение дисциплины включает:

1. Учебная аудитория для проведения занятий лекционного типа оснащена:
 - техническими средствами обучения, служащими для представления учебной информации большой аудитории: мультимедийными средствами хранения, передачи и представления учебной информации;
 - специализированной мебелью.
2. Учебная аудитория для проведения лабораторных занятий оснащена:
 - техническими средствами обучения, служащими для представления учебной информации большой аудитории: мультимедийными средствами хранения, передачи и представления учебной информации;
 - специализированной мебелью.
3. Учебная аудитория для групповых и индивидуальных консультаций, текущего контроля и промежуточной аттестации оснащена:
 - компьютерной техникой с пакетом MS Office, с подключением к сети «Интернет» и с доступом в электронную информационно-образовательную среду университета;
 - специализированной мебелью.
4. Помещение для самостоятельной работы оснащено:
 - компьютерной техникой с пакетом MS Office, с подключением к сети «Интернет» и с доступом в электронную информационно-образовательную среду университета;
 - специализированной мебелью.
5. Помещение для хранения и профилактического обслуживания учебного оборудования оснащено:
 - специализированной мебелью: стеллажами для хранения учебного оборудования;
 - инструментами для ремонта учебного оборудования;
 - шкафами для хранения учебно-методической документации и материалов.

Приложение 1

По дисциплине предусмотрена аудиторная и внеаудиторная самостоятельная работа обучающихся.

Аудиторная самостоятельная работа студентов предполагает выполнение и защиту лабораторных работ, решение контрольных задач.

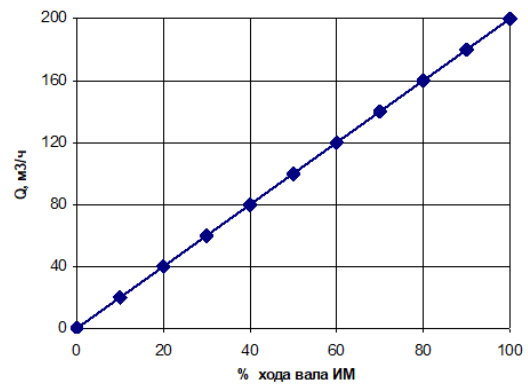
Перечень лабораторных работ	Вопросы к защите
Термоэлектрические преобразователи	<ol style="list-style-type: none">1. На каких явлениях основано действие термоэлектрических термометров?2. Почему при подсоединении термопары к измерительному прибору, пользуются компенсационными проводами?3. Как вводится поправка на температуру свободных концов термопары в автоматических и переносных потенциометрах, милливольтметрах?4. Для каких термопар невозможно применение компенсационных проводов для введения поправки?5. Пределы измерений стандартных термоэлектрических термометров?
Испытание и поверка вторичных приборов работающих в комплекте с термоэлектрическим преобразователем	<ol style="list-style-type: none">1. Каковы особенности методики проведения вторичного прибора Диск-250М?2. Что такое основная и дополнительная погрешность прибора?3. Какие погрешности необходимо рассчитать для того, чтобы сделать вывод о результатах поверки?4. Для чего выполняют поверку прибора и что понимают под классом точности прибора?5. Какие существуют виды поверок?
Термометры сопротивления	<ol style="list-style-type: none">1. Какой принцип действия у термометров сопротивления?2. От чего зависит электрическое сопротивление проводника?3. Какие преимущества у медного и у платинового термопреобразователей сопротивления?4. Какое значение при измерении температуры имеет показатель тепловой инерции?5. Каким параметром характеризуется чистота материала, идущего на изготовление термометра сопротивления?
Испытание и поверка вторичных приборов работающих в комплекте с термометрами сопротивления	<ol style="list-style-type: none">1. На чём основано действие термометров сопротивления?2. Какие материалы используют для изготовления термометров сопротивления?3. Какие приборы применяют в комплекте с термометрами сопротивления?4. Достоинства и недостатки неуравновешенных мостов.5. Для чего выполняют поверку прибора и что понимают под классом точности прибора?
Пирометры	<ol style="list-style-type: none">1. Какая температура называется яркостной температурой?2. Как определить действительную температуру тела, зная яркостную температуру?3. Устройство пирометров частичного излучения4. Что такое цветовая температура?5. Как смещается максимум кривой распределения спектральной энергетической яркости с увеличением температуры абсолютно чёрного

Перечень лабораторных работ	Вопросы к защите
	тела?
Преобразователи серии Метран	<ol style="list-style-type: none"> 1. Принцип действия преобразователей серии Метран? 2. Какие существуют модификации преобразователей серии Метран? 3. Порядок проведения поверки преобразователей? 4. Какие технологические параметры измеряются преобразователями серии Метран? 5. Принцип действия тензометрического датчика.
Расходомеры	<ol style="list-style-type: none"> 1. Перечислить методы измерения расхода. 2. Измерение расхода методом постоянного перепада давления? 3. Измерение расхода методом переменного перепада давления? 4. Измерение расхода по динамическому давлению? 5. Виды сужающих устройств?
Экспериментальное определение статической характеристики объекта управления	<ol style="list-style-type: none"> 1. Что такое статическая характеристика объекта управления? 2. Какой режим системы управления является установившемся? 3. Определение коэффициента передачи объекта? 4. Чем отличается коэффициент передачи объекта от коэффициента усиления? 5. Порядок определения экспериментальных точек статической характеристики.
Экспериментальное определение динамической характеристики объекта управления	<ol style="list-style-type: none"> 1. Дать определение динамической характеристики объекта управления. 2. Перечислить динамические параметры объекта управления. 3. Дать определение Коб. 4. Дать определение То. 5. Дать определение тз.
Переходный процесс в системе управления	<ol style="list-style-type: none"> 1. Что такое переходный процесс? 2. Типы переходных процессов в системе управления? 3. Перечислите показатели качества переходных процессов. 4. В каком режиме управления снимают переходный процесс? 5. Назовите настроечные параметры ПИ-регулятора.

Пример варианта контрольной работы №1

1. Нарисовать схему автоматизации для стабилизации давления. (подобрать датчик давления, вторичный прибор, регулятор и т.д. объяснить назначение всех элементов системы).

2. Нарисовать кривую разгона для объекта, обладающего следующими параметрами $\tau_3 = 5$ с, $T_o = 25$ с, изменение входного воздействия от 30 до 20 % хода вала ИМ. Статическая характеристика объекта имеет следующий вид. Определить $K_{об}$.



3. Интегральный закон регулирования. Написать закон, нарисовать кривую разгона. Какие сигналы подаются на вход регулятора, что является выходным сигналом. Область применения.

Пример вариантов контрольной работы №2

Определить, годен прибор к работе или нет, он работает на диапазоне X_B, X_H (указанны в таблице). Отчет делений по прибору, производится через 10, начиная с X_H , до X_B . Класс точности прибора в таблице. Для получения результата определить: абсолютную, относительную и приведенную погрешности. Построить зависимость для определения вариации. Экспериментальные поверяемые точки назначить самостоятельно таким образом, чтобы в выводе значилось: прибор соответствует классу точности.

Вариант	X_H	X_B	Класс точности
1	-10	30	0,5
2	-20	20	1,0
3	0	50	1,5
4	10	60	2
5	20	70	0,5

Пример вариантов индивидуальных заданий

Задание 1. Расчет коэффициентов статической характеристики объекта управления методом наименьших квадратов. $Y(X) = a + bX$ - уравнение линии регрессии.

Система уравнений для расчета коэффициентов уравнения линии регрессии:

$$\sum_{i=1}^n Y_i = na + b \sum_{i=1}^n X_i$$

$$\sum_{i=1}^n Y_i X_i = a \sum_{i=1}^n X_i + b \sum_{i=1}^n X_i^2$$

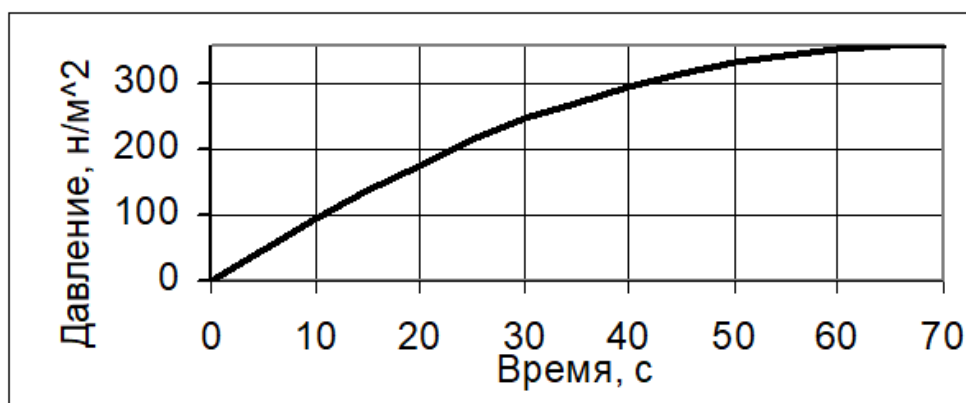
Построить график статической характеристики, где точками показать экспериментальные значения, а линией – расчетную линию регрессии.

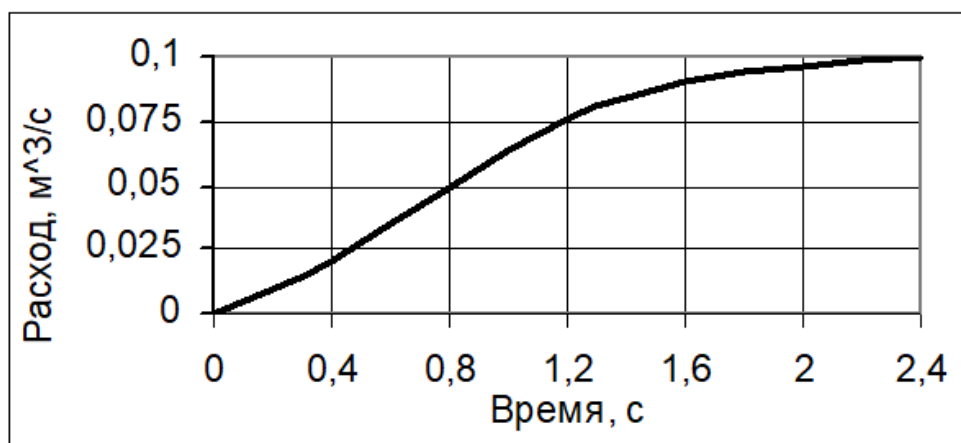
Экспериментальные данные

Х, Па	Эксп. точки, мм
8,0	4,83
8,7	4,12
9,2	3,45
9,5	2,86
10,0	1,83
8,0	4,50
8,5	4,10
9,2	3,40
9,6	2,81
10,6	1,96
91,3	33,9

Задание 2. Определение динамических параметров объекта управления по кривой разгона.

Варианты заданий:





Задание 3. Написать реферат на заданную тему, используя различные источники информации.

Примеры тем рефератов

1. Измерительные информационные системы
2. Способы представления информации
3. Компьютерные технологии, используемые при поиске информации
4. Информационные технологии, используемые при поиске информации
5. Методики поиска и обработки информации из различных источников
6. Представление информации в требуемом формате
7. Анализ информации из различных источников
8. Сетевые технологии при сборе информации
9. Управление процессом нагрева металла в АПК с учетом текущего температурного состояния металла.
10. Автоматизация процесса вакуумирования стали в установке порционного типа, особенности процесса.
11. Управление процессом дозирования сыпучих шихтовых материалов при составлении шихты для агломерации.
12. Функциональная схема процесса вакуумирования стали в установке циркуляционного типа. Особенности работы отдельных контуров управления.
13. Оптимизация работы установки циркуляционного типа путем управления расходом транспортирующего газа с целью обеспечения максимальной производительности установки.
14. Особенности работы контуров регулирования уровня металла в кристаллизаторе МНЛЗ и теплового режима кристаллизатора.

Автоматизация теплового и технологического режима разлива стали на МНЛЗ. Функциональная схема и особенности работы контуров управления

Вопросы на зачет по дисциплине

1. Информация. Определение. Сигналы и данные;
2. Информатика и кибернетика определения и область деятельности;
3. Предмет информатики и основные направления развития;
4. Управление и автоматизированная информационная система, виды таких систем;
5. Уровни автоматизированной информационной системы промышленного предприятия;
6. Информационные технологии сбора и обработки первичной технологической информации, АСУ, АСУТП, функции АСУТП;
7. Традиционный и структурированный (системный) подход к построению АСУТП;
8. Проблема распределенного сбора данных;

9. Промышленные сети, причины их возникновения и стандарты;
10. Открытые и закрытые системы, открытые магистрально-модульные системы и их структура;
11. Управляющая ЭВМ, особенности использования и отличия от персональных ЭВМ;
12. ИТ передачи данных, сетевые технологии; ИТ хранения данных, СУБД, основы;
13. Числовая, нечисловая обработка данных, работа в режиме реального времени;
14. ИТ обработки текстовой информации, ИТ обработки информации табличного типа (текстовые и табличные процессоры);
15. Корпоративные информационные системы, область применения и использования;
16. Основные принципы и положения методологии MRP;
17. Основные принципы и положения методологии MRP II;
18. Основные принципы и положения методологии ERP и ERP II;
19. Мелкие (локальные), средние и крупные КИС;
20. Финансово-управленческие и производственные корпоративные системы

Приложение 2

а) Планируемые результаты обучения и оценочные средства для проведения промежуточной аттестации:

Структурный элемент компетенции	Планируемые результаты обучения	Оценочные средства
ПК-10: способностью осуществлять и корректировать технологические процессы в металлургии и материалообработке		
Знать	<p>принципы проектирования и функционирования типовых систем автоматизации и управления;</p> <p>способы оценки эффективности функционирования систем автоматизации технологическими процессами получения и обработки металлов;</p> <p>методы расчета систем автоматизации и управления;</p> <p>структуру и функции типовых средств автоматизации, технические средства измерения и контроля;</p> <p>технические возможности современных интеллектуальных систем автоматической оптимизации управления технологическими параметрами производственных процессов.</p>	<p>Перечень вопросов</p> <ul style="list-style-type: none"> – Основы автоматического управления, функционирования и проектирования систем автоматики. – Методы расчёта систем автоматизации. – Функции систем автоматизации – Применяемые средства измерения и контроля – Интеллектуальные системы для управления – Тенденции и динамика развития систем автоматики
Уметь	использовать современные информационные технологии для совершенствования процессов управления объектами; создавать и	<p>Практические занятия:</p> <ul style="list-style-type: none"> – Изучения структуры системы автоматизированного управления прокатным станом. – Создание на основе технологии

Структурный элемент компетенции	Планируемые результаты обучения	Оценочные средства
	<p>анализировать математические модели процессов и объектов управления; проводить синтез и анализ систем автоматизации технологических процессов и производств; формулировать цели и требования, предъявляемые к автоматизированным системам управления технологическими процессами получения и обработки металлов; уметь анализировать работу систем автоматизации и управления.</p>	<p>проекта системы автоматизированного управления – Математическое обеспечение систем автоматизации</p>
Владеть	<p>работы с техническими средствами автоматизации; управления технологическими процессами получения и обработки металлов; оценки эффективности функционирования систем автоматизации.</p>	<p><i>Задания на решение задач из профессиональной области, комплексные задания:</i></p> <p>– Спроектировать систему автоматизации прокатного стана (по вариантам)</p>

б) Порядок проведения промежуточной аттестации, показатели и критерии оценивания:

Для получения допуска к экзамену по обучающийся должен защитить работы и успешно написать контрольную работу, обладать знаниями по всем вопросам к зачету.

Критерии оценки:

Критерии оценки (в соответствии с формируемыми компетенциями и планируемыми результатами обучения):

на оценку **«отлично»** – студент должен показать высокий уровень знаний не только на уровне воспроизведения и объяснения информации, но и интеллектуальные навыки решения проблем и задач, нахождения уникальных ответов к проблемам, оценки и вынесения критических суждений; продемонстрировать знание и понимание законов дисциплины, умение оперировать этими знаниями в профессиональной деятельности;

на оценку **«хорошо»** – студент должен показать знания не только на уровне воспроизведения и объяснения информации, но и интеллектуальные навыки решения проблем и задач, нахождения уникальных ответов к проблемам;

на оценку **«удовлетворительно»** – студент должен показать знания на уровне воспроизведения и объяснения информации, интеллектуальные навыки решения простых задач;

на оценку **«неудовлетворительно»** – студент не может показать знания на уровне воспроизведения и объяснения информации, не может показать интеллектуальные навыки решения простых задач.